



PARLAMENT ČESKÉ REPUBLIKY
POSLANECKÁ SNĚMOVNA

VII. volební období

921/0

Vládní návrh zákona o státním rozpočtu České republiky na rok 2017



Zástupce předkladatele: ministr financí
Doručeno poslancům: 29. září 2016 v 17:17

V l á d n í n á v r h

ZÁKON

ze dne2016

o státním rozpočtu České republiky na rok 2017

Parlament se usnesl na tomto zákoně České republiky:

§ 1

(1) Celkové příjmy státního rozpočtu České republiky na rok 2017 (dále jen „státní rozpočet“) se stanoví částkou 1 249 272 037 180 Kč. Celkové výdaje státního rozpočtu se stanoví částkou 1 309 272 037 180 Kč. Schodek státního rozpočtu činí 60 000 000 000 Kč. Schodek státního rozpočtu bude vypořádán těmito financujícími položkami:

- a) zvýšením stavu státních dluhopisů do výše 60 403 400 000 Kč,
- b) změnou stavu na účtech státních finančních aktiv, a to zvýšením o 403 400 000 Kč.

(2) Úhrnná bilance příjmů a výdajů státního rozpočtu je obsažena v příloze č. 1 k tomuto zákonu.

(3) Celkový přehled příjmů státního rozpočtu podle kapitol je uveden v příloze č. 2 k tomuto zákonu.

(4) Celkový přehled výdajů státního rozpočtu podle kapitol je uveden v příloze č. 3 k tomuto zákonu.

(5) Ukazatele státního rozpočtu podle kapitol jsou uvedeny v příloze č. 4 k tomuto zákonu.

(6) Ve státním rozpočtu jsou obsaženy finanční vztahy k rozpočtu Evropské unie, a to očekávané příjmy z rozpočtu Evropské unie v celkové výši 96 776 934 513 Kč a odvody do rozpočtu Evropské unie v celkové výši 37 500 000 000 Kč. Tyto ukazatele jsou uvedeny v příloze č. 2 a v příloze č. 4 k tomuto zákonu.

(7) Finanční vztahy státního rozpočtu k rozpočtům krajů, s výjimkou hlavního města Prahy, a to příspěvky v celkové výši 1 140 548 000 Kč, jsou obsaženy v příloze č. 5 k tomuto zákonu.

(8) Finanční vztahy státního rozpočtu k rozpočtům obcí, s výjimkou hlavního města Prahy, v úhrnech po jednotlivých krajích, a to dotace a příspěvky v celkové výši 8 190 527 028 Kč, jsou obsaženy v příloze č. 6 k tomuto zákonu.

(9) Finanční vztah státního rozpočtu k rozpočtu hlavního města Prahy, a to příspěvky v celkové výši 906 192 600 Kč, je obsažen v příloze č. 7 k tomuto zákonu.

(10) Postup pro stanovení výše příspěvku na výkon státní správy jednotlivým obcím a hlavnímu městu Praze je uveden v příloze č. 8 k tomuto zákonu.

(11) Pojistná kapacita Exportní garanční a pojišťovací společnosti, a. s., se stanoví ve výši 240 000 000 000 Kč a výše dotace ze státního rozpočtu pro doplnění pojistných fondů Exportní garanční a pojišťovací společnosti, a. s., se stanoví ve výši 2 800 000 000 Kč.

§ 2

(1) Ministr financí se zmocňuje zajistit, aby prostředky státního rozpočtu, které byly poskytnuty krajům a prostřednictvím krajů obcím na základě zákona č. 382/2009 Sb., o státním dluhopisovém programu na částečnou úhradu nákladů spojených s odstraněním následků škod způsobených záplavami a povodněmi v červnu a červenci 2009 a v roce 2010, ve znění zákona č. 180/2010 Sb., na řešení povodňových škod vzniklých v letech 2009 a 2010, které nebyly vyčerpány v letech 2009 až 2016, mohly být použity ke stejným účelům v roce 2017. Prostředky státního rozpočtu, které byly poskytnuty v roce 2012 na částečnou úhradu nákladů spojených s odstraňováním následků škod způsobených záplavami a povodněmi v srpnu 2010 a které v letech 2012 až 2016 nebyly vyčerpány, mohou být použity ke stejným účelům v roce 2017. Prostředky státního rozpočtu, které byly poskytnuty v letech 2013 a 2014 na úhradu nákladů spojených s odstraňováním následků škod způsobených povodněmi v roce 2013 a následnou obnovu a které nebyly v letech 2013 až 2016 vyčerpány, mohou být použity ke stejným účelům v roce 2017.

(2) Ministr financí se zmocňuje zvýšit ukazatele „Výdaje celkem“ a „Transfery na programy vyvolané zánikem věcných břemen na restituovaném majetku“ rozpočtované v kapitole Operace státních finančních aktiv o prostředky, které nebyly v roce 2016 vyčerpány z prostředků určených na stejné účely. O toto zvýšení se zvyšují i celkové rozpočtované výdaje státního rozpočtu, mění se saldo státního rozpočtu a financující položka „Změna stavu na účtech státních finančních aktiv“ uvedená v § 1 odst. 1 písm. b).

(3) Ministr financí se zmocňuje překročit ukazatele „Výdaje celkem“ a „Transfery veřejným rozpočtům ústřední úrovně“ rozpočtované v kapitole Všeobecná pokladní správa v návaznosti na zvýšení příjmů kapitoly Operace státních finančních aktiv o částku vyčíslenou a převáděnou za rok 2016 do státních finančních aktiv podle § 36 odst. 3 rozpočtových pravidel. O toto překročení se zvyšují i celkové příjmy a výdaje státního rozpočtu a mění se financující položka „Zvýšení stavu státních dluhopisů“ uvedená v § 1 odst. 1 písm. a) a financující položka „Změna stavu na účtech státních finančních aktiv“ uvedená v § 1 odst. 1 písm. b).

§ 3

Účinnost

Tento zákon nabývá účinnosti dnem 1. ledna 2017.

ÚHRNNÁ BILANCE PŘÍJMŮ A VÝDAJŮ STÁTNÍHO ROZPOČTU

Ukazatel	v Kč
Příjmy státního rozpočtu celkem	1 249 272 037 180
Výdaje státního rozpočtu celkem	1 309 272 037 180
z toho: finanční vztahy k rozpočtům	
- krajů	1 140 548 000
- obcí v úhrnech po jednotlivých krajích	8 190 527 028
- finanční vztah k rozpočtu hlavního města Prahy	906 192 600
Schodek	- 60 000 000 000
Financování:	
Zvýšení stavu státních dluhopisů	60 403 400 000
Zvýšení stavu přijatých dlouhodobých úvěrů	0
Změna stavu na účtech státních finančních aktiv	-403 400 000

CELKOVÝ PŘEHLED PŘÍJMŮ STÁTNÍHO ROZPOČTU PODLE KAPITOL

v Kč

Číslo kapitoly	Kapitola	daňové příjmy *)	pojistné na sociální zabezpečení a příspěvek na státní politiku zaměstnanosti	z toho povinné pojistné na důchodové pojištění	nedaňové příjmy, kapitálové příjmy a přijaté transfery celkem	z toho z rozpočtu Evropské unie **)
301	Kancelář prezidenta republiky	0	0	0	60 000	0
302	Poslanecká sněmovna Parlamentu	0	0	0	16 000 000	0
303	Senát Parlamentu	0	0	0	2 500 000	0
304	Úřad vlády České republiky	0	0	0	107 183 399	105 983 399
305	Bezpečnostní informační služba	0	0	0	146 700 000	0
306	Ministerstvo zahraničních věcí	550 000 000	0	0	176 000 000	0
307	Ministerstvo obrany	203 000	3 977 950 950	3 535 956 400	874 958 830	37 480 284
308	Národní bezpečnostní úřad	250 000	0	0	72 915 018	72 365 018
309	Kancelář veřejného ochránce práv	0	0	0	989 647	839 647
312	Ministerstvo financí	33 350 000	673 046 824	598 263 845	4 222 334 822	396 909 570
313	Ministerstvo práce a sociálních věcí	610 000 000	435 291 645 333	386 925 906 963	6 809 190 149	6 132 793 929
314	Ministerstvo vnitra	13 000 000	6 893 563 255	6 119 506 269	1 213 381 211	702 137 816
315	Ministerstvo životního prostředí	68 400 000	0	0	16 235 630 575	10 388 910 575
317	Ministerstvo pro místní rozvoj	1 300 000	0	0	11 285 737 819	11 255 737 819
321	Grantová agentura České republiky	0	0	0	0	0
322	Ministerstvo průmyslu a obchodu	91 528 909	0	0	5 546 000 283	4 923 000 283
327	Ministerstvo dopravy	80 000 000	0	0	22 051 383 702	21 912 383 702
328	Český telekomunikační úřad	20 713 000	0	0	1 200 016 000	0
329	Ministerstvo zemědělství	6 200 000	0	0	36 639 323 326	30 773 288 326
333	Ministerstvo školství, mládeže a tělovýchovy	200 000	0	0	8 644 845 514	8 511 210 751
334	Ministerstvo kultury	10 000	0	0	527 207 024	460 717 424
335	Ministerstvo zdravotnictví	20 000 000	0	0	1 072 520 000	1 032 870 000
336	Ministerstvo spravedlnosti	0	946 038 098	840 922 753	1 771 501 937	34 268 537
343	Úřad pro ochranu osobních údajů	0	0	0	0	0
344	Úřad průmyslového vlastnictví	80 000 000	0	0	147 396 800	2 396 800
345	Český statistický úřad	0	0	0	14 867 800	11 807 800
346	Český úřad zeměměřický a katastrální	550 000 000	0	0	150 000 000	0
348	Český báňský úřad	52 642 797	0	0	2 450 000	0
349	Energetický regulační úřad	279 609 000	0	0	14 500 000	0
353	Úřad pro ochranu hospodářské soutěže	3 900 000	0	0	1 600 000	0
355	Ústav pro studium totalitních režimů	0	0	0	8 858 000	8 858 000
358	Ústavní soud	0	0	0	0	0
361	Akademie věd České republiky	0	0	0	0	0
371	Úřad pro dohled nad hospodařením politických stran a politických hnutí	0	0	0	0	0
372	Rada pro rozhlasové a televizní vysílání	4 550 000	0	0	2 000 000	0
373	Úřad pro přístup k dopravní infrastruktuře	0	0	0	0	0
374	Správa státních hmotných rezerv	0	0	0	45 000 000	0
375	Státní úřad pro jadernou bezpečnost	170 000 000	0	0	400 000	0
376	Generální inspekce bezpečnostních sborů	0	47 310 525	42 053 799	0	0
377	Technologická agentura České republiky	0	0	0	12 974 833	12 974 833
381	Nejvyšší kontrolní úřad	0	0	0	397 000	0
396	Státní dluh	0	0	0	0	0
397	Operace státních finančních aktiv	1 550 000 000	0	0	621 500 000	0
398	Všeobecná pokladní správa	660 801 600 000	0	0	16 816 701 800	0
C E L K E M		664 987 456 706	447 829 554 985	398 062 610 029	136 455 025 489	96 776 934 513

PŘÍJMY CELKEM (daňové příjmy, pojistné na sociální zabezpečení a příspěvek na státní politiku zaměstnanosti, nedaňové příjmy, kapitálové příjmy a přijaté transfery celkem)

1 249 272 037 180

*) bez příjmů z povinného pojistného na sociální zabezpečení a příspěvku na státní politiku zaměstnanosti;
v kapitole 397 Operace státních finančních aktiv zahrnují příjmy na účtech státních finančních aktiv - odvody od původců radioaktivních odpadů na jaderný účet

**) zahrnuje jak prostředky poskytnuté z rozpočtu Evropské unie přímo, tak prostředky poskytnuté prostřednictvím Národního fondu

**CELKOVÝ PŘEHLED VÝDAJŮ STÁTNÍHO ROZPOČTU
PODLE KAPITOL**

v Kč

Číslo kapitoly	Kapitola	V ý d a j e celkem
301	Kancelář prezidenta republiky	428 617 082
302	Poslanecká sněmovna Parlamentu	1 227 242 283
303	Senát Parlamentu	549 731 044
304	Úřad vlády České republiky	1 291 661 151
305	Bezpečnostní informační služba	1 652 946 000
306	Ministerstvo zahraničních věcí	7 645 216 705
307	Ministerstvo obrany	52 535 043 598
308	Národní bezpečnostní úřad	490 134 115
309	Kancelář veřejného ochránce práv	107 145 640
312	Ministerstvo financí	21 168 126 849
313	Ministerstvo práce a sociálních věcí	560 466 378 756
314	Ministerstvo vnitra	63 347 441 625
315	Ministerstvo životního prostředí	16 902 085 298
317	Ministerstvo pro místní rozvoj	15 984 813 699
321	Grantová agentura České republiky	4 282 427 000
322	Ministerstvo průmyslu a obchodu	38 348 684 259
327	Ministerstvo dopravy	55 090 121 517
328	Český telekomunikační úřad	1 406 383 380
329	Ministerstvo zemědělství	51 964 634 569
333	Ministerstvo školství, mládeže a tělovýchovy	156 425 862 168
334	Ministerstvo kultury	12 575 868 455
335	Ministerstvo zdravotnictví	7 286 341 404
336	Ministerstvo spravedlnosti	26 103 509 039
343	Úřad pro ochranu osobních údajů	159 684 951
344	Úřad průmyslového vlastnictví	184 509 979
345	Český statistický úřad	971 816 504
346	Český úřad zeměměřický a katastrální	3 048 778 094
348	Český báňský úřad	155 208 058
349	Energetický regulační úřad	285 558 570
353	Úřad pro ochranu hospodářské soutěže	253 766 753
355	Ústav pro studium totalitních režimů	290 063 636
358	Ústavní soud	238 580 950
361	Akademie věd České republiky	5 133 171 000
371	Úřad pro dohled nad hospodařením politických stran a politických hnutí	0
372	Rada pro rozhlasové a televizní vysílání	62 250 749
373	Úřad pro přístup k dopravní infrastruktuře	0
374	Správa státních hmotných rezerv	2 559 094 440
375	Státní úřad pro jadernou bezpečnost	351 236 161
376	Generální inspekce bezpečnostních sborů	307 586 476
377	Technologická agentura České republiky	3 551 930 833
381	Nejvyšší kontrolní úřad	501 858 780
396	Státní dluh	46 342 500 000
397	Operace státních finančních aktiv	1 245 000 000
398	Všeobecná pokladní správa	146 349 025 610
	C E L K E M	1 309 272 037 180

Ukazatele kapitoly 301 Kancelář prezidenta republiky

v Kč

Souhrnné ukazatele		
Příjmy celkem		60 000
Výdaje celkem		428 617 082
Specifické ukazatele - příjmy		
Daňové příjmy ¹⁾		0
Nedaňové příjmy, kapitálové příjmy a přijaté transfery celkem		60 000
v tom: příjmy z rozpočtu Evropské unie bez společné zemědělské politiky celkem		0
příjmy z prostředků finančních mechanismů		0
ostatní nedaňové příjmy, kapitálové příjmy a přijaté transfery celkem		60 000
Specifické ukazatele - výdaje		
Výdaje vlastního úřadu Kanceláře prezidenta republiky		113 261 369
Celkové výdaje na areál Pražského hradu a zámku Lány		225 080 713
Celkové výdaje na lesní hospodářství		90 275 000
Průřezové ukazatele		
Platy zaměstnanců a ostatní platby za provedenou práci		60 017 342
Povinné pojistné placené zaměstnavatelem ²⁾		19 441 792
Převod fondu kulturních a sociálních potřeb		1 091 343
Platy zaměstnanců v pracovním poměru vyjma zaměstnanců na služebních místech		54 567 121
Platy zaměstnanců na služebních místech dle zákona o státní službě		0
Zajištění přípravy na krizové situace podle zákona č. 240/2000 Sb.		0
Výdaje spolufinancované zcela nebo částečně z rozpočtu Evropské unie bez společné zemědělské politiky celkem		0
v tom: ze státního rozpočtu		0
podíl rozpočtu Evropské unie		0
Výdaje na společné projekty, které jsou zcela nebo částečně financovány z prostředků finančních mechanismů celkem		0
v tom: ze státního rozpočtu		0
podíl prostředků finančních mechanismů		0
Výdaje vedené v informačním systému programového financování EDS/SMVS celkem		125 840 000

¹⁾ bez příjmů z povinného pojistného na sociální zabezpečení a příspěvku na státní politiku zaměstnanosti

²⁾ povinné pojistné na sociální zabezpečení a příspěvek na státní politiku zaměstnanosti a pojistné na veřejné zdravotní pojištění

Ukazatele kapitoly 302 Poslanecká sněmovna Parlamentu

v Kč

Souhrnné ukazatele		
	Příjmy celkem	16 000 000
	Výdaje celkem	1 227 242 283
Specifické ukazatele - příjmy		
	Daňové příjmy ¹⁾	0
	Nedaňové příjmy, kapitálové příjmy a přijaté transfery celkem	16 000 000
	v tom: ostatní nedaňové příjmy, kapitálové příjmy a přijaté transfery celkem	16 000 000
Specifické ukazatele - výdaje		
	Výdaje Poslanecké sněmovny Parlamentu ČR	1 227 242 283
Průřezové ukazatele		
	Platy zaměstnanců a ostatní platby za provedenou práci	399 015 544
	Povinné pojistné placené zaměstnavatelem ²⁾	134 218 055
	Převod fondu kulturních a sociálních potřeb	3 438 995
	Platy zaměstnanců v pracovním poměru vyjma zaměstnanců na služebních místech	171 949 718
	Platy zaměstnanců na služebních místech dle zákona o státní službě	0
	Výdaje vedené v informačním systému programového financování EDS/SMVS celkem	32 400 000

¹⁾ bez příjmů z povinného pojistného na sociální zabezpečení a příspěvku na státní politiku zaměstnanosti

²⁾ povinné pojistné na sociální zabezpečení a příspěvek na státní politiku zaměstnanosti a pojistné na veřejné zdravotní pojištění

Ukazatele kapitoly 303 Senát Parlamentu

v Kč

Souhrnné ukazatele		
	Příjmy celkem	2 500 000
	Výdaje celkem	549 731 044
Specifické ukazatele - příjmy		
	Daňové příjmy ¹⁾	0
	Nedaňové příjmy, kapitálové příjmy a přijaté transfery celkem	2 500 000
	v tom: ostatní nedaňové příjmy, kapitálové příjmy a přijaté transfery celkem	2 500 000
Specifické ukazatele - výdaje		
	Výdaje Senátu Parlamentu ČR	549 731 044
Průřezové ukazatele		
	Platy zaměstnanců a ostatní platby za provedenou práci	182 917 396
	Povinné pojistné placené zaměstnavatelem ²⁾	62 191 915
	Převod fondu kulturních a sociálních potřeb	1 887 182
	Platy zaměstnanců v pracovním poměru vyjma zaměstnanců na služebních místech	94 359 074
	Platy zaměstnanců na služebních místech dle zákona o státní službě	0
	Výdaje vedené v informačním systému programového financování EDS/SMVS celkem	25 860 000

¹⁾ bez příjmů z povinného pojistného na sociální zabezpečení a příspěvku na státní politiku zaměstnanosti

²⁾ povinné pojistné na sociální zabezpečení a příspěvek na státní politiku zaměstnanosti a pojistné na veřejné zdravotní pojištění

Ukazatele kapitoly 304 Úřad vlády České republiky

v Kč

Souhrnné ukazatele	
Příjmy celkem	107 183 399
Výdaje celkem	1 291 661 151
Specifické ukazatele - příjmy	
Daňové příjmy ¹⁾	0
Nedaňové příjmy, kapitálové příjmy a přijaté transfery celkem	107 183 399
v tom: příjmy z rozpočtu Evropské unie bez společné zemědělské politiky celkem	105 983 399
příjmy z prostředků finančních mechanismů	0
ostatní nedaňové příjmy, kapitálové příjmy a přijaté transfery celkem	1 200 000
Specifické ukazatele - výdaje	
Výdaje na zabezpečení úkolů Úřadu vlády ČR	1 291 661 151
v tom: výdaje vlastního Úřadu vlády ČR	744 922 241
výdaje spojené s činností poradních orgánů vlády	546 738 910
Průřezové ukazatele	
Platy zaměstnanců a ostatní platby za provedenou práci	474 196 605
Povinné pojistné placené zaměstnavatelem ²⁾	161 062 697
Převod fondu kulturních a sociálních potřeb	7 946 576
Platy zaměstnanců v pracovním poměru vyjma zaměstnanců na služebních místech	178 462 992
Platy zaměstnanců na služebních místech dle zákona o státní službě	219 690 260
Výdaje na výzkum, vývoj a inovace celkem včetně programů spolufinancovaných z prostředků zahraničních programů ³⁾	221 428 934
v tom: ze státního rozpočtu celkem	213 601 015
v tom: institucionální podpora celkem ⁴⁾	213 601 015
účelová podpora celkem ⁴⁾	0
podíl prostředků zahraničních programů ³⁾	7 827 919
Institucionální podpora na mezinárodní spolupráci ČR ve výzkumu a vývoji ⁵⁾	0
Program protidrogové politiky	146 188 054
Podpora projektů integrace příslušníků romské komunity	125 546 901
Zajištění přípravy na krizové situace podle zákona č. 240/2000 Sb.	0
Výdaje spolufinancované zcela nebo částečně z rozpočtu Evropské unie bez společné zemědělské politiky celkem	136 907 299
v tom: ze státního rozpočtu	30 923 900
podíl rozpočtu Evropské unie	105 983 399
Výdaje na společné projekty, které jsou zcela nebo částečně financovány z prostředků finančních mechanismů celkem	0
v tom: ze státního rozpočtu	0
podíl prostředků finančních mechanismů	0
Výdaje vedené v informačním systému programového financování EDS/SMVS celkem	30 113 000

¹⁾ bez příjmů z povinného pojistného na sociální zabezpečení a příspěvku na státní politiku zaměstnanosti

²⁾ povinné pojistné na sociální zabezpečení a příspěvek na státní politiku zaměstnanosti a pojistné na veřejné zdravotní pojištění

³⁾ z rozpočtu EU a z prostředků finančních mechanismů

⁴⁾ výdaje na výzkum, vývoj a inovace podle § 6 odst. 1 zákona č. 130/2002 Sb., o podpoře výzkumu, experimentálního vývoje a inovací z veřejných prostředků a o změně některých souvisejících zákonů (zákon o podpoře výzkumu, experimentálního vývoje a inovací), ve znění zákona č. 110/2009 Sb.

⁵⁾ výdaje na výzkum, vývoj a inovace podle § 6 odst. 2 zákona č. 130/2002 Sb., ve znění zákona č. 110/2009 Sb.

Ukazatele kapitoly 305 Bezpečnostní informační služba

v Kč

Souhrnné ukazatele		
	Příjmy celkem	146 700 000
	Výdaje celkem	1 652 946 000
Specifické ukazatele - příjmy		
	Daňové příjmy ¹⁾	0
	Nedaňové příjmy, kapitálové příjmy a přijaté transfery celkem	146 700 000
	v tom: ostatní nedaňové příjmy, kapitálové příjmy a přijaté transfery celkem	146 700 000
Specifické ukazatele - výdaje		
	Výdaje na zabezpečení plnění úkolů Bezpečnostní informační služby	1 652 946 000
Průřezové ukazatele		
	Výdaje vedené v informačním systému programového financování EDS/SMVS celkem	298 000 000

¹⁾ bez příjmů z povinného pojistného na sociální zabezpečení a příspěvku na státní politiku zaměstnanosti

Ukazatele kapitoly 306 Ministerstvo zahraničních věcí

v Kč

Souhrnné ukazatele		
Příjmy celkem		726 000 000
Výdaje celkem		7 645 216 705
Specifické ukazatele - příjmy		
Daňové příjmy ¹⁾		550 000 000
Nedaňové příjmy, kapitálové příjmy a přijaté transfery celkem		176 000 000
v tom: příjmy z rozpočtu Evropské unie bez společné zemědělské politiky celkem		0
ostatní nedaňové příjmy, kapitálové příjmy a přijaté transfery celkem		176 000 000
Specifické ukazatele - výdaje		
Výdaje na plnění úkolů Ministerstva zahraničních věcí		7 645 216 705
v tom: transformační spolupráce		53 000 000
humanitární pomoc		130 000 000
příspěvky mezinárodním organizacím a peněžní dary vybraným institucím do zahraničí		1 966 379 381
podpora českého kulturního dědictví v zahraničí		21 000 000
zahraniční vysílání rozhlasu		27 200 000
vrcholné návštěvy		20 185 000
bezpečnostní a biometrické prvky v cestovních pasech a cestovních dokladech		41 500 000
prostředky na financování zapojení občanů ČR do civilních struktur Evropské unie a dalších mezinárodních vládních organizací a do volebních pozorovatelských misí		0
obnova Sýrie		50 000 000
ostatní výdaje na plnění úkolů Ministerstva zahraničních věcí		5 335 952 324
Průřezové ukazatele		
Platy zaměstnanců a ostatní platby za provedenou práci		826 811 296
Povinné pojistné placené zaměstnavatelem ²⁾		281 115 844
Převod fondu kulturních a sociálních potřeb		16 388 312
Platy zaměstnanců v pracovním poměru vyjma zaměstnanců na služebních místech		67 618 999
Platy zaměstnanců na služebních místech dle zákona o státní službě		751 796 539
Výdaje na výzkum, vývoj a inovace celkem včetně programů spolufinancovaných z prostředků zahraničních programů ³⁾		9 959 766
v tom: ze státního rozpočtu celkem		9 959 766
v tom: institucionální podpora celkem ⁴⁾		9 959 766
úcelová podpora celkem ⁴⁾		0
podíl prostředků zahraničních programů ³⁾		0
Úcelová podpora na programy aplikovaného výzkumu, vývoje a inovací ⁵⁾		0
Institucionální podpora výzkumných organizací podle zhodnocení jimi dosažených výsledků ⁵⁾		9 959 766
Zahraniční rozvojová spolupráce		658 166 000
Zajištění přípravy na krizové situace podle zákona č. 240/2000 Sb.		26 000 000

pokračování na další straně

Ukazatele kapitoly 306 Ministerstvo zahraničních věcí

- pokračování z předchozí strany

v Kč

Výdaje spolufinancované zcela nebo částečně z rozpočtu Evropské unie bez společné zemědělské politiky celkem	0
v tom: ze státního rozpočtu	0
podíl rozpočtu Evropské unie	0
Výdaje vedené v informačním systému programového financování EDS/SMVS celkem	325 000 000

¹⁾ bez příjmů z povinného pojistného na sociální zabezpečení a příspěvku na státní politiku zaměstnanosti

²⁾ povinné pojistné na sociální zabezpečení a příspěvek na státní politiku zaměstnanosti a pojistné na veřejné zdravotní pojištění

³⁾ z rozpočtu EU a z prostředků finančních mechanismů

⁴⁾ výdaje na výzkum, vývoj a inovace podle § 6 odst. 1 zákona č. 130/2002 Sb., ve znění zákona č. 110/2009 Sb.

⁵⁾ výdaje na výzkum, vývoj a inovace podle § 6 odst. 2 zákona č. 130/2002 Sb., ve znění zákona č. 110/2009 Sb.

Ukazatele kapitoly 307 Ministerstvo obrany

v Kč

Souhrnné ukazatele	
Příjmy celkem	4 853 112 780
Výdaje celkem	52 535 043 598
Specifické ukazatele - příjmy	
Daňové příjmy ¹⁾	203 000
Příjmy z pojistného na sociální zabezpečení a příspěvku na státní politiku zaměstnanosti	3 977 950 950
v tom: pojistné na důchodové pojištění	3 535 956 400
pojistné na nemocenské pojištění a příspěvek na státní politiku zaměstnanosti	441 994 550
Nedaňové příjmy, kapitálové příjmy a přijaté transfery celkem	874 958 830
v tom: příjmy z rozpočtu Evropské unie bez společné zemědělské politiky celkem	37 480 284
příjmy z prostředků finančních mechanismů	0
ostatní nedaňové příjmy, kapitálové příjmy a přijaté transfery celkem	837 478 546
Specifické ukazatele - výdaje	
Zajištění obrany ČR silami Armády ČR	33 324 363 671
Vytváření a rozvoj systému obrany státu	8 674 671 095
Zajištění strategického zpravodajství	2 784 096 818
Zajištění podpory prezidenta republiky ve funkci vrchního velitele ozbrojených sil	578 874 658
Zajištění dávek důchodového zabezpečení	4 250 000 000
Zajištění ostatních sociálních dávek	2 658 000 000
Zajištění státní sportovní reprezentace	265 037 356
Průřezové ukazatele	
Platy zaměstnanců a ostatní platby za provedenou práci	13 460 507 641
Povinné pojistné placené zaměstnavatelem ²⁾	5 354 971 121
Převod fondu kulturních a sociálních potřeb	252 574 138
Platy zaměstnanců v pracovním poměru vyjma zaměstnanců na služebních místech	2 383 761 741
Platy zaměstnanců bezpečnostních sborů a ozbrojených sil ve služebním poměru	9 594 917 640
Platy zaměstnanců na služebních místech dle zákona o státní službě	650 027 453
Výdaje na výzkum, vývoj a inovace celkem včetně programů spolufinancovaných z prostředků zahraničních programů ³⁾	434 652 000
v tom: ze státního rozpočtu celkem	434 652 000
v tom: institucionální podpora celkem ⁴⁾	101 652 000
účelová podpora celkem ⁴⁾	333 000 000
podíl prostředků zahraničních programů ³⁾	0
Účelová podpora na programy aplikovaného výzkumu, vývoje a inovací ⁵⁾	333 000 000
Účelová podpora na specifický vysokoškolský výzkum ⁵⁾	0
Institucionální podpora výzkumných organizací podle zhodnocení jimi dosažených výsledků ⁵⁾	89 778 000
Institucionální podpora na mezinárodní spolupráci ČR ve výzkumu a vývoji ⁵⁾	8 534 000

pokračování na další straně

Ukazatele kapitoly 307 Ministerstvo obrany

- pokračování z předchozí strany

v Kč

Zahraniční rozvojová spolupráce	0
Program sociální prevence a prevence kriminality	6 671 015
Program protidrogové politiky	784 499
Zajištění přípravy na krizové situace podle zákona č. 240/2000 Sb.	1 624 000
Výdaje spolufinancované zcela nebo částečně z rozpočtu Evropské unie bez společné zemědělské politiky celkem	39 842 391
v tom: ze státního rozpočtu	2 362 107
podíl rozpočtu Evropské unie	37 480 284
Výdaje na společné projekty, které jsou zcela nebo částečně financovány z prostředků finančních mechanismů celkem	0
v tom: ze státního rozpočtu	0
podíl prostředků finančních mechanismů	0
Výdaje vedené v informačním systému programového financování EDS/SMVS celkem	8 363 331 560

¹⁾ bez příjmů z povinného pojistného na sociální zabezpečení a příspěvku na státní politiku zaměstnanosti

²⁾ povinné pojistné na sociální zabezpečení a příspěvek na státní politiku zaměstnanosti a pojistné na veřejné zdravotní pojištění

³⁾ z rozpočtu EU a z prostředků finančních mechanismů

⁴⁾ výdaje na výzkum, vývoj a inovace podle § 6 odst. 1 zákona č. 130/2002 Sb., ve znění zákona č. 110/2009 Sb.

⁵⁾ výdaje na výzkum, vývoj a inovace podle § 6 odst. 2 zákona č. 130/2002 Sb., ve znění zákona č. 110/2009 Sb.

Ukazatele kapitoly 308 Národní bezpečnostní úřad

v Kč

Souhrnné ukazatele		
	Příjmy celkem	73 165 018
	Výdaje celkem	490 134 115
Specifické ukazatele - příjmy		
	Daňové příjmy ¹⁾	250 000
	Nedaňové příjmy, kapitálové příjmy a přijaté transfery celkem	72 915 018
	v tom: příjmy z rozpočtu Evropské unie bez společné zemědělské politiky celkem	72 365 018
	ostatní nedaňové příjmy, kapitálové příjmy a přijaté transfery celkem	550 000
Specifické ukazatele - výdaje		
	Výdaje na zabezpečení plnění úkolů Národního bezpečnostního úřadu	490 134 115
Průřezové ukazatele		
	Platy zaměstnanců a ostatní platby za provedenou práci	187 547 263
	Povinné pojistné placené zaměstnavatelem ²⁾	63 766 067
	Převod fondu kulturních a sociálních potřeb	3 710 950
	Platy zaměstnanců v pracovním poměru vyjma zaměstnanců na služebních místech	185 547 392
	Platy zaměstnanců na služebních místech dle zákona o státní službě	0
	Výdaje spolufinancované zcela nebo částečně z rozpočtu Evropské unie bez společné zemědělské politiky celkem	89 490 889
	v tom: ze státního rozpočtu	17 125 871
	podíl rozpočtu Evropské unie	72 365 018
	Výdaje vedené v informačním systému programového financování EDS/SMVS celkem	123 424 923

¹⁾ bez příjmů z povinného pojistného na sociální zabezpečení a příspěvku na státní politiku zaměstnanosti

²⁾ povinné pojistné na sociální zabezpečení a příspěvek na státní politiku zaměstnanosti a pojistné na veřejné zdravotní pojištění

Ukazatele kapitoly 309 Kancelář veřejného ochránce práv

v Kč

Souhrnné ukazatele		
Příjmy celkem		989 647
Výdaje celkem		107 145 640
Specifické ukazatele - příjmy		
Daňové příjmy ¹⁾		0
Nedaňové příjmy, kapitálové příjmy a přijaté transfery celkem		989 647
v tom: příjmy z rozpočtu Evropské unie bez společné zemědělské politiky celkem		839 647
příjmy z prostředků finančních mechanismů		0
ostatní nedaňové příjmy, kapitálové příjmy a přijaté transfery celkem		150 000
Specifické ukazatele - výdaje		
Výdaje na zabezpečení plnění úkolů Kanceláře veřejného ochránce práv		107 145 640
Průřezové ukazatele		
Platy zaměstnanců a ostatní platby za provedenou práci		62 004 920
Povinné pojistné placené zaměstnavatelem ²⁾		21 081 673
Převod fondu kulturních a sociálních potřeb		1 122 948
Platy zaměstnanců v pracovním poměru vyjma zaměstnanců na služebních místech		55 747 340
Platy zaměstnanců na služebních místech dle zákona o státní službě		0
Výdaje spolufinancované zcela nebo částečně z rozpočtu Evropské unie bez společné zemědělské politiky celkem		987 820
v tom: ze státního rozpočtu		148 173
podíl rozpočtu Evropské unie		839 647
Výdaje na společné projekty, které jsou zcela nebo částečně financovány z prostředků finančních mechanismů celkem		0
v tom: ze státního rozpočtu		0
podíl prostředků finančních mechanismů		0
Výdaje vedené v informačním systému programového financování EDS/SMVS celkem		5 471 377

¹⁾ bez příjmů z povinného pojistného na sociální zabezpečení a příspěvku na státní politiku zaměstnanosti²⁾ povinné pojistné na sociální zabezpečení a příspěvek na státní politiku zaměstnanosti a pojistné na veřejné zdravotní pojištění

Ukazatele kapitoly 312 Ministerstvo financí

v Kč

Souhrnné ukazatele	
Příjmy celkem	4 928 731 646
Výdaje celkem	21 168 126 849
Specifické ukazatele - příjmy	
Daňové příjmy ¹⁾	33 350 000
Příjmy z pojistného na sociální zabezpečení a příspěvku na státní politiku zaměstnanosti	673 046 824
v tom: pojistné na důchodové pojištění	598 263 845
pojistné na nemocenské pojištění a příspěvek na státní politiku zaměstnanosti	74 782 979
Nedaňové příjmy, kapitálové příjmy a přijaté transfery celkem	4 222 334 822
v tom: příjmy z rozpočtu Evropské unie bez společné zemědělské politiky celkem	396 909 570
příjmy z prostředků finančních mechanismů	42 277 252
ostatní nedaňové příjmy, kapitálové příjmy a přijaté transfery celkem	3 783 148 000
Specifické ukazatele - výdaje	
Daňová správa zajišťovaná finančními orgány	11 318 520 439
Výdaje na zabezpečení plnění úkolů ústředního orgánu	2 743 291 398
Daňová správa zajišťovaná celními orgány	5 382 950 176
v tom: sociální dávky	460 609 000
výdaje na činnost celní správy	4 922 341 176
Správa majetku státu a právní zastupování státu ve věcech majetkových	1 646 831 445
Výdaje na zabezpečení činnosti Kanceláře finančního arbitra	56 690 460
Výdaje na zabezpečení činnosti Finančně analytického útvaru	19 842 931
Průřezové ukazatele	
Platy zaměstnanců a ostatní platby za provedenou práci	11 017 621 431
Povinné pojistné placené zaměstnavatelem ²⁾	3 745 991 288
Převod fondu kulturních a sociálních potřeb	219 017 757
Platy zaměstnanců v pracovním poměru vyjma zaměstnanců na služebních místech	1 431 659 075
Platy zaměstnanců bezpečnostních sborů a ozbrojených sil ve služebním poměru	2 136 656 590
Platy zaměstnanců na služebních místech dle zákona o státní službě	7 308 877 872
Platy zaměstnanců v pracovním poměru odvozované od platů ústavních činitelů	73 694 400
Zahraniční rozvojová spolupráce	0
Zajištění přípravy na krizové situace podle zákona č. 240/2000 Sb.	100 000
Výdaje spolufinancované zcela nebo částečně z rozpočtu Evropské unie bez společné zemědělské politiky celkem	476 287 684
v tom: ze státního rozpočtu	79 378 114
podíl rozpočtu Evropské unie	396 909 570
Výdaje na společné projekty, které jsou zcela nebo částečně financovány z prostředků finančních mechanismů celkem	43 033 502
v tom: ze státního rozpočtu	756 250
podíl prostředků finančních mechanismů	42 277 252
Výdaje vedené v informačním systému programového financování EDS/SMVS celkem	3 449 014 587

¹⁾ bez příjmů z povinného pojistného na sociální zabezpečení a příspěvku na státní politiku zaměstnanosti

²⁾ povinné pojistné na sociální zabezpečení a příspěvek na státní politiku zaměstnanosti a pojistné na veřejné zdravotní pojištění

Ukazatele kapitoly 313 Ministerstvo práce a sociálních věcí

v Kč

Souhrnné ukazatele	
Příjmy celkem	442 710 835 482
Výdaje celkem	560 466 378 756
Specifické ukazatele - příjmy	
Daňové příjmy ¹⁾	610 000 000
Příjmy z pojistného na sociální zabezpečení a příspěvku na státní politiku zaměstnanosti	435 291 645 333
v tom: pojistné na důchodové pojištění	386 925 906 963
pojistné na nemocenské pojištění a příspěvek na státní politiku zaměstnanosti	48 365 738 370
Nedaňové příjmy, kapitálové příjmy a přijaté transfery celkem	6 809 190 149
v tom: příjmy z rozpočtu Evropské unie bez společné zemědělské politiky celkem	6 132 793 929
příjmy z prostředků finančních mechanismů	56 396 220
ostatní nedaňové příjmy, kapitálové příjmy a přijaté transfery celkem ⁶⁾	620 000 000
Specifické ukazatele - výdaje	
Dávky důchodového pojištění	406 253 000 000
Dávky státní sociální podpory a péčovské péče	40 800 000 000
Dávky nemocenského pojištění	27 300 000 000
Dávky pomoci v hmotné nouzi	10 077 544 259
Dávky osobám se zdravotním postižením	2 350 000 000
Ostatní sociální dávky	4 000 000
Podpory v nezaměstnanosti	8 800 000 000
Příspěvek na péči podle zákona o sociálních službách	23 800 000 000
Aktivní politika zaměstnanosti celkem	4 012 960 060
Výdaje spojené s realizací zákona č. 118/2000 Sb.	400 000 000
Výdaje spojené s realizací odškodňovacích zákonů	670 000 000
Příspěvek na podporu zaměstnávání osob se zdravotním postižením	4 900 000 000
Ostatní výdaje organizačních složek státu	16 337 748 593
Neinvestiční nedávkové transfery	14 314 885 844
Transfery na podporu reprodukce majetku nestátním subjektům v sociální oblasti	446 240 000
Průřezové ukazatele	
Platy zaměstnanců a ostatní platby za provedenou práci	7 622 263 432
Povinné pojistné placené zaměstnavatelem ²⁾	3 291 554 495
Převod fondu kulturních a sociálních potřeb	151 420 082
Platy zaměstnanců v pracovním poměru vyjma zaměstnanců na služebních místech	476 095 721
Platy zaměstnanců na služebních místech dle zákona o státní službě	7 094 908 310
Výdaje na výzkum, vývoj a inovace celkem včetně programů spolufinancovaných z prostředků zahraničních programů ³⁾	9 977 391
v tom: ze státního rozpočtu celkem	9 977 391
v tom: institucionální podpora celkem ⁴⁾	9 977 391
úcelová podpora celkem ⁴⁾	0
podíl prostředků zahraničních programů ³⁾	0

pokračování na další straně

Ukazatele kapitoly 313 Ministerstvo práce a sociálních věcí

- pokračování z předchozí strany

v Kč

Účelová podpora na programy aplikovaného výzkumu, vývoje a inovací ⁵⁾	0
Institucionální podpora výzkumných organizací podle zhodnocení jimi dosažených výsledků ⁵⁾	9 977 391
Zahraniční rozvojová spolupráce	0
Program protidrogové politiky	0
Zajištění přípravy na krizové situace podle zákona č. 240/2000 Sb.	150 000
Výdaje spolufinancované zcela nebo částečně z rozpočtu Evropské unie bez společné zemědělské politiky celkem	7 767 806 870
v tom: ze státního rozpočtu	1 635 012 941
podíl rozpočtu Evropské unie	6 132 793 929
Výdaje na společné projekty, které jsou zcela nebo částečně financovány z prostředků finančních mechanismů celkem	56 533 200
v tom: ze státního rozpočtu	136 980
podíl prostředků finančních mechanismů	56 396 220
Výdaje vedené v informačním systému programového financování EDS/SMVS celkem	1 006 118 000

¹⁾ bez příjmů z povinného pojistného na sociální zabezpečení a příspěvku na státní politiku zaměstnanosti²⁾ povinné pojistné na sociální zabezpečení a příspěvek na státní politiku zaměstnanosti a pojistné na veřejné zdravotní pojištění³⁾ z rozpočtu EU a z prostředků finančních mechanismů⁴⁾ výdaje na výzkum, vývoj a inovace podle § 6 odst. 1 zákona č. 130/2002 Sb., ve znění zákona č. 110/2009 Sb.⁵⁾ výdaje na výzkum, vývoj a inovace podle § 6 odst. 2 zákona č. 130/2002 Sb., ve znění zákona č. 110/2009 Sb.⁶⁾ včetně příjmů z dobrovolného důchodového pojištění ve výši 150 000 000 Kč a z dobrovolného nemocenského pojištění ve výši 160 000 000 Kč

Ukazatele kapitoly 314 Ministerstvo vnitra

v Kč

Souhrnné ukazatele		
Příjmy celkem		8 119 944 466
Výdaje celkem		63 347 441 625
Specifické ukazatele - příjmy		
Daňové příjmy ¹⁾		13 000 000
Příjmy z pojistného na sociální zabezpečení a příspěvku na státní politiku zaměstnanosti		6 893 563 255
v tom: pojistné na důchodové pojištění		6 119 506 269
pojistné na nemocenské pojištění a příspěvek na státní politiku zaměstnanosti		774 056 986
Nedaňové příjmy, kapitálové příjmy a přijaté transfery celkem		1 213 381 211
v tom: příjmy z rozpočtu Evropské unie bez společné zemědělské politiky celkem		702 137 816
příjmy z prostředků finančních mechanismů		1 243 395
ostatní nedaňové příjmy, kapitálové příjmy a přijaté transfery celkem		510 000 000
Specifické ukazatele - výdaje		
Výdaje Policie ČR		33 907 655 640
Výdaje Hasičského záchranného sboru ČR		8 705 148 012
Výdaje na zabezpečení plnění úkolů Ministerstva vnitra a ostatních organizačních složek státu		11 374 457 497
Výdaje na sportovní reprezentaci		63 018 116
Dávky důchodového pojištění		5 253 208 000
Ostatní sociální dávky		4 043 954 360
Průřezové ukazatele		
Platy zaměstnanců a ostatní platby za provedenou práci		27 710 930 611
Povinné pojistné placené zaměstnavatelem ²⁾		9 349 860 674
Převod fondu kulturních a sociálních potřeb		547 982 011
Platy zaměstnanců v pracovním poměru vyjma zaměstnanců na služebních místech		3 852 169 429
Platy zaměstnanců bezpečnostních sborů a ozbrojených sil ve služebním poměru		22 117 139 593
Platy zaměstnanců na služebních místech dle zákona o státní službě		1 429 791 601
Výdaje na výzkum, vývoj a inovace celkem včetně programů spolufinancovaných z prostředků zahraničních programů ³⁾		568 176 000
v tom: ze státního rozpočtu celkem		568 176 000
v tom: institucionální podpora celkem ⁴⁾		68 176 000
úcelová podpora celkem ⁴⁾		500 000 000
podíl prostředků zahraničních programů ³⁾		0
Úcelová podpora na programy aplikovaného výzkumu, vývoje a inovací ⁵⁾		500 000 000
Úcelová podpora na specifický vysokoškolský výzkum ⁵⁾		0
Institucionální podpora výzkumných organizací podle zhodnocení jimi dosažených výsledků ⁵⁾		63 405 000
Institucionální podpora na mezinárodní spolupráci ČR ve výzkumu a vývoji ⁵⁾		0
Zahraniční rozvojová spolupráce		0

pokračování na další straně

Ukazatele kapitoly 314 Ministerstvo vnitra

- pokračování z předchozí strany

v Kč

Program sociální prevence a prevence kriminality	60 000 000
Podpora projektů integrace příslušníků romské komunity	0
Zajištění přípravy na krizové situace podle zákona č. 240/2000 Sb.	17 117 000
Výdaje spolufinancované zcela nebo částečně z rozpočtu Evropské unie bez společné zemědělské politiky celkem	925 079 536
v tom: ze státního rozpočtu	222 941 720
podíl rozpočtu Evropské unie	702 137 816
Výdaje na společné projekty, které jsou zcela nebo částečně financovány z prostředků finančních mechanismů celkem	1 430 860
v tom: ze státního rozpočtu	187 465
podíl prostředků finančních mechanismů	1 243 395
Výdaje vedené v informačním systému programového financování EDS/SMVS celkem	3 439 988 675

¹⁾ bez příjmů z povinného pojistného na sociální zabezpečení a příspěvku na státní politiku zaměstnanosti

²⁾ povinné pojistné na sociální zabezpečení a příspěvek na státní politiku zaměstnanosti a pojistné na veřejné zdravotní pojištění

³⁾ z rozpočtu EU a z prostředků finančních mechanismů

⁴⁾ výdaje na výzkum, vývoj a inovace podle § 6 odst. 1 zákona č. 130/2002 Sb., ve znění zákona č. 110/2009 Sb.

⁵⁾ výdaje na výzkum, vývoj a inovace podle § 6 odst. 2 zákona č. 130/2002 Sb., ve znění zákona č. 110/2009 Sb.

Ukazatele kapitoly 315 Ministerstvo životního prostředí

v Kč

Souhrnné ukazatele	
Příjmy celkem	16 304 030 575
Výdaje celkem	16 902 085 298
Specifické ukazatele - příjmy	
Daňové příjmy ¹⁾	68 400 000
Nedaňové příjmy, kapitálové příjmy a přijaté transfery celkem	16 235 630 575
v tom: příjmy z rozpočtu Evropské unie bez společné zemědělské politiky celkem	10 388 910 575
příjmy z prostředků finančních mechanismů	119 850 000
ostatní nedaňové příjmy, kapitálové příjmy a přijaté transfery celkem	5 726 870 000
Specifické ukazatele - výdaje	
Ochrana přírody a krajiny	1 578 877 186
Technická ochrana životního prostředí	4 744 000 000
Ochrana klimatu a ovzduší	6 762 400 000
Ostatní činnosti v životním prostředí	3 816 808 112
Průřezové ukazatele	
Platy zaměstnanců a ostatní platby za provedenou práci	782 751 388
Povinné pojistné placené zaměstnavatelem ²⁾	266 135 485
Převod fondu kulturních a sociálních potřeb	15 367 250
Platy zaměstnanců v pracovním poměru vyjma zaměstnanců na služebních místech	121 523 146
Platy zaměstnanců na služebních místech dle zákona o státní službě	646 839 000
Výdaje na výzkum, vývoj a inovace celkem včetně programů spolufinancovaných z prostředků zahraničních programů ³⁾	153 231 534
v tom: ze státního rozpočtu celkem	153 231 534
v tom: institucionální podpora celkem ⁴⁾	153 231 534
úcelová podpora celkem ⁴⁾	0
podíl prostředků zahraničních programů ³⁾	0
Úcelová podpora na programy aplikovaného výzkumu, vývoje a inovací ⁵⁾	0
Institucionální podpora výzkumných organizací podle zhodnocení jimi dosažených výsledků ⁵⁾	153 231 534
Zahraniční rozvojová spolupráce	0
Zajištění přípravy na krizové situace podle zákona č. 240/2000 Sb.	3 000 000
Výdaje spolufinancované zcela nebo částečně z rozpočtu Evropské unie bez společné zemědělské politiky celkem	10 613 680 468
v tom: ze státního rozpočtu	224 769 893
podíl rozpočtu Evropské unie	10 388 910 575
Výdaje na společné projekty, které jsou zcela nebo částečně financovány z prostředků finančních mechanismů celkem	121 250 000
v tom: ze státního rozpočtu	1 400 000
podíl prostředků finančních mechanismů	119 850 000
Výdaje vedené v informačním systému programového financování EDS/SMVS celkem	13 509 969 446

¹⁾ bez příjmů z povinného pojistného na sociální zabezpečení a příspěvku na státní politiku zaměstnanosti

²⁾ povinné pojistné na sociální zabezpečení a příspěvek na státní politiku zaměstnanosti a pojistné na veřejné zdravotní pojištění

³⁾ z rozpočtu EU a z prostředků finančních mechanismů

⁴⁾ výdaje na výzkum, vývoj a inovace podle § 6 odst. 1 zákona č. 130/2002 Sb., ve znění zákona č. 110/2009 Sb.

⁵⁾ výdaje na výzkum, vývoj a inovace podle § 6 odst. 2 zákona č. 130/2002 Sb., ve znění zákona č. 110/2009 Sb.

Ukazatele kapitoly 317 Ministerstvo pro místní rozvoj

v Kč

Souhrnné ukazatele		
Příjmy celkem		11 287 037 819
Výdaje celkem		15 984 813 699
Specifické ukazatele - příjmy		
Daňové příjmy ¹⁾		1 300 000
Nedaňové příjmy, kapitálové příjmy a přijaté transfery celkem		11 285 737 819
v tom: příjmy z rozpočtu Evropské unie bez společné zemědělské politiky celkem		11 255 737 819
ostatní nedaňové příjmy, kapitálové příjmy a přijaté transfery celkem		30 000 000
Specifické ukazatele - výdaje		
Podpora regionálního rozvoje a cestovního ruchu		14 435 577 919
v tom: Horská služba		140 000 000
ostatní výdaje na regionální rozvoj a cestovní ruch		14 295 577 919
Podpora bydlení		534 532 245
Územní plánování a stavební řád		41 304 081
Ostatní činnosti resortu		973 399 454
Průřezové ukazatele		
Platy zaměstnanců a ostatní platby za provedenou práci		464 381 157
Povinné pojistné placené zaměstnavatelem ²⁾		192 737 424
Převod fondu kulturních a sociálních potřeb		10 619 493
Platy zaměstnanců v pracovním poměru vyjma zaměstnanců na služebních místech		72 713 115
Platy zaměstnanců na služebních místech dle zákona o státní službě		361 538 197
Zajištění přípravy na krizové situace podle zákona č. 240/2000 Sb.		0
Výdaje spolufinancované zcela nebo částečně z rozpočtu Evropské unie bez společné zemědělské politiky celkem		12 781 848 571
v tom: ze státního rozpočtu		1 526 110 752
podíl rozpočtu Evropské unie		11 255 737 819
Výdaje vedené v informačním systému programového financování EDS/SMVS celkem		14 232 300 526

¹⁾ bez příjmů z povinného pojistného na sociální zabezpečení a příspěvku na státní politiku zaměstnanosti

²⁾ povinné pojistné na sociální zabezpečení a příspěvek na státní politiku zaměstnanosti a pojistné na veřejné zdravotní pojištění

Ukazatele kapitoly 321 Grantová agentura České republiky

v Kč

Souhrnné ukazatele		
Příjmy celkem		0
Výdaje celkem		4 282 427 000
Specifické ukazatele - příjmy		
Daňové příjmy ¹⁾		0
Nedaňové příjmy, kapitálové příjmy a přijaté transfery celkem		0
v tom: příjmy z rozpočtu Evropské unie bez společné zemědělské politiky celkem		0
ostatní nedaňové příjmy, kapitálové příjmy a přijaté transfery celkem		0
Specifické ukazatele - výdaje		
Výdaje Kanceláře Grantové agentury ČR		109 783 000
Dotace jiným subjektům		4 172 644 000
Průřezové ukazatele		
Platy zaměstnanců a ostatní platby za provedenou práci		47 391 287
Povinné pojistné placené zaměstnavatelem ²⁾		14 708 825
Převod fondu kulturních a sociálních potřeb		424 188
Platy zaměstnanců v pracovním poměru vyjma zaměstnanců na služebních místech		21 209 406
Platy zaměstnanců na služebních místech dle zákona o státní službě		0
Výdaje na výzkum, vývoj a inovace celkem včetně programů spolufinancovaných z prostředků zahraničních programů ³⁾		4 282 427 000
v tom: ze státního rozpočtu celkem		4 282 427 000
v tom: institucionální podpora celkem ⁴⁾		109 783 000
úcelová podpora celkem ⁴⁾		4 172 644 000
podíl prostředků zahraničních programů ³⁾		0
Úcelová podpora na programy aplikovaného výzkumu, vývoje a inovací ⁵⁾		0
Institucionální podpora na mezinárodní spolupráci ČR ve výzkumu a vývoji ⁵⁾		0
Výdaje spolufinancované zcela nebo částečně z rozpočtu Evropské unie bez společné zemědělské politiky celkem		0
v tom: ze státního rozpočtu		0
podíl rozpočtu Evropské unie		0

¹⁾ bez příjmů z povinného pojistného na sociální zabezpečení a příspěvku na státní politiku zaměstnanosti

²⁾ povinné pojistné na sociální zabezpečení a příspěvek na státní politiku zaměstnanosti a pojistné na veřejné zdravotní pojištění

³⁾ z rozpočtu EU a z prostředků finančních mechanismů

⁴⁾ výdaje na výzkum, vývoj a inovace podle § 6 odst. 1 zákona č. 130/2002 Sb., ve znění zákona č. 110/2009 Sb.

⁵⁾ výdaje na výzkum, vývoj a inovace podle § 6 odst. 2 zákona č. 130/2002 Sb., ve znění zákona č. 110/2009 Sb.

Ukazatele kapitoly 322 Ministerstvo průmyslu a obchodu

v Kč

Souhrnné ukazatele	
Příjmy celkem	5 637 529 192
Výdaje celkem	38 348 684 259
Specifické ukazatele - příjmy	
Daňové příjmy ¹⁾	91 528 909
Nedaňové příjmy, kapitálové příjmy a přijaté transfery celkem	5 546 000 283
v tom: příjmy z rozpočtu Evropské unie bez společné zemědělské politiky celkem	4 923 000 283
příjmy z prostředků finančních mechanismů	0
ostatní nedaňové příjmy, kapitálové příjmy a přijaté transfery celkem	623 000 000
Specifické ukazatele - výdaje	
Podpora podnikání	7 732 615 000
Zahlazování následků hornické činnosti a mandatorní výdaje	2 092 428 909
Výdaje spojené s další činností resortu	2 865 840 350
Dotace na obnovitelné zdroje energie	25 130 000 000
Financování Správy úložišť radioaktivních odpadů	527 800 000
v tom: výdaje kryté převodem z jaderného účtu	523 100 000
ostatní výdaje	4 700 000
Průřezové ukazatele	
Platy zaměstnanců a ostatní platby za provedenou práci	955 832 768
Povinné pojistné placené zaměstnavatelem ²⁾	323 272 942
Převod fondu kulturních a sociálních potřeb	17 940 258
Platy zaměstnanců v pracovním poměru vyjma zaměstnanců na služebních místech	128 707 996
Platy zaměstnanců na služebních místech dle zákona o státní službě	768 304 930
Výdaje na výzkum, vývoj a inovace celkem včetně programů spolufinancovaných z prostředků zahraničních programů ³⁾	2 502 063 000
v tom: ze státního rozpočtu celkem	1 481 927 000
v tom: institucionální podpora celkem ⁴⁾	431 675 000
úcelová podpora celkem ⁴⁾	1 050 252 000
podíl prostředků zahraničních programů ³⁾	1 020 136 000
Úcelová podpora na programy aplikovaného výzkumu, vývoje a inovací ⁵⁾	1 050 252 000
Institucionální podpora výzkumných organizací podle zhodnocení jimi dosažených výsledků ⁵⁾	244 651 000
Institucionální podpora na mezinárodní spolupráci ČR ve výzkumu a vývoji ⁵⁾	0
Zahraniční rozvojová spolupráce	0
Program sociální prevence a prevence kriminality	0
Zajištění přípravy na krizové situace podle zákona č. 240/2000 Sb.	0
Výdaje spolufinancované zcela nebo částečně z rozpočtu Evropské unie bez společné zemědělské politiky celkem	5 243 821 512
v tom: ze státního rozpočtu	320 821 229
podíl rozpočtu Evropské unie	4 923 000 283

pokračování na další straně

Ukazatele kapitoly 322 Ministerstvo průmyslu a obchodu

- pokračování z předchozí strany

v Kč

Výdaje na společné projekty, které jsou zcela nebo částečně financovány z prostředků finančních mechanismů celkem	0
v tom: ze státního rozpočtu	0
podíl prostředků finančních mechanismů	0
Výdaje vedené v informačním systému programového financování EDS/SMVS celkem	989 092 000

¹⁾ bez příjmů z povinného pojistného na sociální zabezpečení a příspěvku na státní politiku zaměstnanosti²⁾ povinné pojistné na sociální zabezpečení a příspěvek na státní politiku zaměstnanosti a pojistné na veřejné zdravotní pojištění³⁾ z rozpočtu EU a z prostředků finančních mechanismů⁴⁾ výdaje na výzkum, vývoj a inovace podle § 6 odst. 1 zákona č. 130/2002 Sb., ve znění zákona č. 110/2009 Sb.⁵⁾ výdaje na výzkum, vývoj a inovace podle § 6 odst. 2 zákona č. 130/2002 Sb., ve znění zákona č. 110/2009 Sb.

Ukazatele kapitoly 327 Ministerstvo dopravy

v Kč

Souhrnné ukazatele	
Příjmy celkem	22 131 383 702
Výdaje celkem	55 090 121 517
Specifické ukazatele - příjmy	
Daňové příjmy ¹⁾	80 000 000
Nedaňové příjmy, kapitálové příjmy a přijaté transfery celkem	22 051 383 702
v tom: příjmy z rozpočtu Evropské unie bez společné zemědělské politiky celkem	21 912 383 702
příjmy z prostředků finančních mechanismů	0
ostatní nedaňové příjmy, kapitálové příjmy a přijaté transfery celkem	139 000 000
Specifické ukazatele - výdaje	
Drážní a kombinovaná doprava	10 757 992 000
Pozemní komunikace	0
Dotace pro Státní fond dopravní infrastruktury	41 080 318 000
v tom: dotace pro společné programy (projekty) EU a ČR	19 480 318 000
dotace na projekty spolufinancované z Evropské investiční banky	0
ostatní dotace pro Státní fond dopravní infrastruktury	21 600 000 000
Ostatní výdaje spojené s dopravní politikou státu	3 251 811 517
Průřezové ukazatele	
Platy zaměstnanců a ostatní platby za provedenou práci	498 242 574
Povinné pojistné placené zaměstnavatelem ²⁾	169 402 493
Převod fondu kulturních a sociálních potřeb	9 655 121
Platy zaměstnanců v pracovním poměru vyjma zaměstnanců na služebních místech	57 335 142
Platy zaměstnanců na služebních místech dle zákona o státní službě	425 420 244
Výdaje na výzkum, vývoj a inovace celkem včetně programů spolufinancovaných z prostředků zahraničních programů ³⁾	15 332 946
v tom: ze státního rozpočtu celkem	15 332 946
v tom: institucionální podpora celkem ⁴⁾	15 332 946
úcelová podpora celkem ⁴⁾	0
podíl prostředků zahraničních programů ³⁾	0
Úcelová podpora na programy aplikovaného výzkumu, vývoje a inovací ⁵⁾	0
Institucionální podpora výzkumných organizací podle zhodnocení jimi dosažených výsledků ⁵⁾	15 332 946
Zajištění přípravy na krizové situace podle zákona č. 240/2000 Sb.	4 353 000
Výdaje spolufinancované zcela nebo částečně z rozpočtu Evropské unie bez společné zemědělské politiky celkem	22 230 527 957
v tom: ze státního rozpočtu	318 144 255
podíl rozpočtu Evropské unie	21 912 383 702
Výdaje na společné projekty, které jsou zcela nebo částečně financovány z prostředků finančních mechanismů celkem	0
v tom: ze státního rozpočtu	0
podíl prostředků finančních mechanismů	0
Výdaje vedené v informačním systému programového financování EDS/SMVS celkem	36 339 086 488

¹⁾ bez příjmů z povinného pojistného na sociální zabezpečení a příspěvku na státní politiku zaměstnanosti

²⁾ povinné pojistné na sociální zabezpečení a příspěvek na státní politiku zaměstnanosti a pojistné na veřejné zdravotní pojištění

³⁾ z rozpočtu EU a z prostředků finančních mechanismů

⁴⁾ výdaje na výzkum, vývoj a inovace podle § 6 odst. 1 zákona č. 130/2002 Sb., ve znění zákona č. 110/2009 Sb.

⁵⁾ výdaje na výzkum, vývoj a inovace podle § 6 odst. 2 zákona č. 130/2002 Sb., ve znění zákona č. 110/2009 Sb.

Ukazatele kapitoly 328 Český telekomunikační úřad

v Kč

Souhrnné ukazatele		
Příjmy celkem		1 220 729 000
Výdaje celkem		1 406 383 380
Specifické ukazatele - příjmy		
Daňové příjmy ¹⁾		20 713 000
Nedaňové příjmy, kapitálové příjmy a přijaté transfery celkem		1 200 016 000
v tom: příjmy z rozpočtu Evropské unie bez společné zemědělské politiky celkem		0
ostatní nedaňové příjmy, kapitálové příjmy a přijaté transfery celkem		1 200 016 000
Specifické ukazatele - výdaje		
Výdaje na zabezpečení plnění úkolů Českého telekomunikačního úřadu		1 406 383 380
v tom: výdaje na úhradu ztráty z poskytování univerzální služby - zvláštní ceny		105 000 000
výdaje na úhradu ztráty z poskytování univerzální služby - čisté náklady		53 000 000
čisté náklady představující nespravedlivou finanční zátěž držitelů poštovní licence		700 000 000
ostatní výdaje na zabezpečení plnění úkolů Českého telekomunikačního úřadu		548 383 380
Průřezové ukazatele		
Platy zaměstnanců a ostatní platby za provedenou práci		259 217 803
Povinné pojistné placené zaměstnavatelem ²⁾		88 185 312
Převod fondu kulturních a sociálních potřeb		5 022 361
Platy zaměstnanců v pracovním poměru vyjma zaměstnanců na služebních místech		0
Platy zaměstnanců na služebních místech dle zákona o státní službě		251 118 026
Zajištění přípravy na krizové situace podle zákona č. 240/2000 Sb.		80 000
Výdaje spolufinancované zcela nebo částečně z rozpočtu Evropské unie bez společné zemědělské politiky celkem		0
v tom: ze státního rozpočtu		0
podíl rozpočtu Evropské unie		0
Výdaje vedené v informačním systému programového financování EDS/SMVS celkem		46 776 404

¹⁾ bez příjmů z povinného pojistného na sociální zabezpečení a příspěvku na státní politiku zaměstnanosti

²⁾ povinné pojistné na sociální zabezpečení a příspěvek na státní politiku zaměstnanosti a pojistné na veřejné zdravotní pojištění

Ukazatele kapitoly 329 Ministerstvo zemědělství

v Kč

Souhrnné ukazatele	
Příjmy celkem	36 645 523 326
Výdaje celkem	51 964 634 569
Specifické ukazatele - příjmy	
Daňové příjmy ¹⁾	6 200 000
Nedaňové příjmy, kapitálové příjmy a přijaté transfery celkem	36 639 323 326
v tom: příjmy z rozpočtu Evropské unie bez společné zemědělské politiky celkem	81 328 326
příjmy z rozpočtu Evropské unie na realizaci společné zemědělské politiky celkem	30 691 960 000
ostatní nedaňové příjmy, kapitálové příjmy a přijaté transfery celkem	5 866 035 000
Specifické ukazatele - výdaje	
Podpora agropotravinářského komplexu	40 185 449 735
v tom: dotace Státnímu zemědělskému intervenčnímu fondu	35 290 918 000
ostatní výdaje	4 894 531 735
Dotace na činnost Státního zemědělského intervenčního fondu	1 940 000 000
v tom: dotace Státnímu zemědělskému intervenčnímu fondu na činnost	1 770 000 000
ostatní dotace	170 000 000
Podpora lesního hospodářství	585 000 000
Podpora vodního hospodářství	500 000 000
v tom: výdaje na projekty spolufinancované z Evropské investiční banky	0
ostatní výdaje na vodní hospodářství	500 000 000
Podpora neziskovým organizacím	140 000 000
Ostatní výdaje na státní politiku resortu, inspekční, kontrolní a výzkumnou činnost	8 614 184 834
Průřezové ukazatele	
Platy zaměstnanců a ostatní platby za provedenou práci	2 305 360 610
Povinné pojistné placené zaměstnavatelem ²⁾	783 434 226
Převod fondu kulturních a sociálních potřeb	45 574 517
Platy zaměstnanců v pracovním poměru vyjma zaměstnanců na služebních místech	357 458 106
Platy zaměstnanců na služebních místech dle zákona o státní službě	1 921 267 892
Výdaje na výzkum, vývoj a inovace celkem včetně programů spolufinancovaných z prostředků zahraničních programů ³⁾	876 284 000
v tom: ze státního rozpočtu celkem	876 284 000
v tom: institucionální podpora celkem ⁴⁾	450 184 000
úcelová podpora celkem ⁴⁾	426 100 000
podíl prostředků zahraničních programů ³⁾	0
Úcelová podpora na programy aplikovaného výzkumu, vývoje a inovací ⁵⁾	426 100 000
Institucionální podpora výzkumných organizací podle zhodnocení jimi dosažených výsledků ⁵⁾	446 884 000
Vratky přeplatek splátek návratných finančních výpomocí poskytnutých v letech 1991 až 1995 včetně	300 000
Zahraniční rozvojová spolupráce	0

pokračování na další straně

Ukazatele kapitoly 329 Ministerstvo zemědělství

- pokračování z předchozí strany

v Kč

Zajištění přípravy na krizové situace podle zákona č. 240/2000 Sb.	1 700 000
Výdaje spolufinancované zcela nebo částečně z rozpočtu Evropské unie bez společné zemědělské politiky celkem	139 130 803
v tom: ze státního rozpočtu	57 802 477
podíl rozpočtu Evropské unie	81 328 326
Výdaje na společnou zemědělskou politiku celkem	35 290 918 000
v tom: přímé platby - předfinancování ze státního rozpočtu	23 188 000 000
přímé platby - dofinancování ze státního rozpočtu	0
podpora venkova - ze státního rozpočtu	4 400 000 000
podpora venkova - podíl rozpočtu Evropské unie	7 000 000 000
společná organizace trhu - ze státního rozpočtu	198 958 000
společná organizace trhu - podíl rozpočtu Evropské unie	503 960 000
Výdaje vedené v informačním systému programového financování EDS/SMVS celkem	1 867 680 000

¹⁾ bez příjmů z povinného pojistného na sociální zabezpečení a příspěvku na státní politiku zaměstnanosti

²⁾ povinné pojistné na sociální zabezpečení a příspěvek na státní politiku zaměstnanosti a pojistné na veřejné zdravotní pojištění

³⁾ z rozpočtu EU a z prostředků finančních mechanismů

⁴⁾ výdaje na výzkum, vývoj a inovace podle § 6 odst. 1 zákona č. 130/2002 Sb., ve znění zákona č. 110/2009 Sb.

⁵⁾ výdaje na výzkum, vývoj a inovace podle § 6 odst. 2 zákona č. 130/2002 Sb., ve znění zákona č. 110/2009 Sb.

Ukazatele kapitoly 333 Ministerstvo školství, mládeže a tělovýchovy

v Kč

Souhrnné ukazatele	
Příjmy celkem	8 645 045 514
Výdaje celkem	156 425 862 168
Specifické ukazatele - příjmy	
Daňové příjmy ¹⁾	200 000
Nedaňové příjmy, kapitálové příjmy a přijaté transfery celkem	8 644 845 514
v tom: příjmy z rozpočtu Evropské unie bez společné zemědělské politiky celkem	8 511 210 751
příjmy z prostředků finančních mechanismů	43 882 763
ostatní nedaňové příjmy, kapitálové příjmy a přijaté transfery celkem	89 752 000
Specifické ukazatele - výdaje	
Věda a vysoké školy	41 868 282 889
v tom: vysoké školy	21 527 076 980
výzkum, experimentální vývoj a inovace	20 341 205 909
Výdaje regionálního školství a přímo řízených organizací	103 645 244 161
Podpora činnosti v oblasti mládeže	231 532 391
Podpora činnosti v oblasti sportu	5 644 729 263
v tom: sportovní reprezentace	1 397 582 256
všeobecná sportovní činnost	4 247 147 007
Výdaje na programy spolufinancované z rozpočtu Evropské unie a z prostředků finančních mechanismů mimo výzkum, vývoj a inovace	3 136 601 484
Ostatní výdaje na zabezpečení úkolů resortu	1 899 471 980
Průřezové ukazatele	
Platy zaměstnanců a ostatní platby za provedenou práci	872 937 724
Povinné pojistné placené zaměstnavatelem ²⁾	294 164 719
Převod fondu kulturních a sociálních potřeb	15 345 231
Platy zaměstnanců v pracovním poměru vyjma zaměstnanců na služebních místech	107 421 165
Platy zaměstnanců na služebních místech dle zákona o státní službě	659 840 394
Výdaje na výzkum, vývoj a inovace celkem včetně programů spolufinancovaných z prostředků zahraničních programů ³⁾	20 341 205 909
v tom: ze státního rozpočtu celkem	13 948 304 293
v tom: institucionální podpora celkem ⁴⁾	8 875 780 063
úcelová podpora celkem ⁴⁾	5 072 524 230
podíl prostředků zahraničních programů ³⁾	6 392 901 616
Úcelová podpora na programy aplikovaného výzkumu, vývoje a inovací ⁵⁾	2 522 661 230
Úcelová podpora na specifický vysokoškolský výzkum ⁵⁾	1 165 308 000
Institucionální podpora výzkumných organizací podle zhodnocení jimi dosažených výsledků ⁵⁾	5 841 991 363
Institucionální podpora na mezinárodní spolupráci ČR ve výzkumu a vývoji ⁵⁾	1 220 238 700
Zahraniční rozvojová spolupráce	110 000 000
Program sociální prevence a prevence kriminality	8 132 000

pokračování na další straně

Ukazatele kapitoly 333 Ministerstvo školství, mládeže a tělovýchovy

- pokračování z předchozí strany

v Kč

Program protidrogové politiky	12 197 000
Podpora projektů integrace příslušníků romské komunity	19 875 000
Zajištění přípravy na krizové situace podle zákona č. 240/2000 Sb.	70 000
Výdaje spolufinancované zcela nebo částečně z rozpočtu Evropské unie bez společné zemědělské politiky celkem	11 328 173 552
v tom: ze státního rozpočtu	2 816 962 801
podíl rozpočtu Evropské unie	8 511 210 751
Výdaje na společné projekty, které jsou zcela nebo částečně financovány z prostředků finančních mechanismů celkem	56 472 548
v tom: ze státního rozpočtu	12 589 785
podíl prostředků finančních mechanismů	43 882 763
Výdaje vedené v informačním systému programového financování EDS/SMVS celkem	3 259 057 918

¹⁾ bez příjmů z povinného pojistného na sociální zabezpečení a příspěvku na státní politiku zaměstnanosti

²⁾ povinné pojistné na sociální zabezpečení a příspěvek na státní politiku zaměstnanosti a pojistné na veřejné zdravotní pojištění

³⁾ z rozpočtu EU a z prostředků finančních mechanismů

⁴⁾ výdaje na výzkum, vývoj a inovace podle § 6 odst. 1 zákona č. 130/2002 Sb., ve znění zákona č. 110/2009 Sb.

⁵⁾ výdaje na výzkum, vývoj a inovace podle § 6 odst. 2 zákona č. 130/2002 Sb., ve znění zákona č. 110/2009 Sb.

Ukazatele kapitoly 334 Ministerstvo kultury

v Kč

Souhrnné ukazatele		
Příjmy celkem		527 217 024
Výdaje celkem		12 575 868 455
Specifické ukazatele - příjmy		
Daňové příjmy ¹⁾		10 000
Nedaňové příjmy, kapitálové příjmy a přijaté transfery celkem		527 207 024
v tom: příjmy z rozpočtu Evropské unie bez společné zemědělské politiky celkem		460 717 424
příjmy z prostředků finančních mechanismů		8 000 000
ostatní nedaňové příjmy, kapitálové příjmy a přijaté transfery celkem		58 489 600
Specifické ukazatele - výdaje		
Výdaje na výzkum, vývoj a inovace celkem		518 042 000
Výdaje dle zákona o majetkovém vyrovnání s církvemi a náboženskými společnostmi		3 366 719 398
v tom: finanční náhrada		2 066 441 698
příspěvek na podporu činnosti dotčených církví a náboženských společností		1 300 277 700
Výdaje na zabezpečení plnění úkolů Ministerstva kultury		322 578 843
v tom: rozvoj a obnova materiálně technické základny		13 880 000
neinvestiční výdaje na projekty spolufinancované z rozpočtu Evropské unie		0
výdaje na činnost úřadu		279 823 343
platby mezinárodním společenstvem a dalším organizacím		28 875 500
Příspěvkové organizace zřízené Ministerstvem kultury		5 877 006 893
v tom: příspěvek na provoz příspěvkovým organizacím		3 757 842 469
program péče o národní kulturní poklad		1 000 000 000
rozvoj a obnova materiálně technické základny státních kulturních zařízení		571 537 000
společné projekty spolufinancované z prostředků finančních mechanismů		10 000 000
kulturní dědictví ve vlastnictví státu, podporované evropskými fondy		537 627 424
Kulturní služby, podpora živého umění		742 278 283
v tom: program státní podpory profesionálních divadel a stálých profesionálních symfonických orchestrů a pěveckých sborů		160 000 000
kulturní aktivity		522 278 283
veřejné informační služby knihoven		60 000 000
Záchrana a obnova kulturních památek, veřejné služby muzeí		699 185 000
v tom: programy ochrany a péče o kulturní statky		72 185 000
programy na záchranu a obnovu kulturních památek		627 000 000
Podpora kultury národnostních menšin		32 700 000
v tom: podpora projektů integrace příslušníků romské komunity		2 000 000
podpora kulturních aktivit národnostních menšin a informací v jazycích národnostních menšin		30 700 000
Podpora rozvoje a obnovy materiálně technické základny regionálních kulturních zařízení		27 000 000

pokračování na další straně

Ukazatele kapitoly 334 Ministerstvo kultury

- pokračování z předchozí strany

v Kč

Státní fond kinematografie	990 358 038
v tom: dotace na filmové pobídky	800 000 000
dotace ze státního rozpočtu	190 358 038
Průřezové ukazatele	
Platy zaměstnanců a ostatní platby za provedenou práci	160 512 391
Povinné pojistné placené zaměstnavatelem ²⁾	54 945 612
Převod fondu kulturních a sociálních potřeb	2 945 033
Platy zaměstnanců v pracovním poměru vyjma zaměstnanců na služebních místech	30 454 973
Platy zaměstnanců na služebních místech dle zákona o státní službě	117 078 132
Výdaje na výzkum, vývoj a inovace celkem včetně programů spolufinancovaných z prostředků zahraničních programů ³⁾	518 042 000
v tom: ze státního rozpočtu celkem	518 042 000
v tom: institucionální podpora celkem ⁴⁾	93 042 000
účelová podpora celkem ⁴⁾	425 000 000
podíl prostředků zahraničních programů ³⁾	0
Účelová podpora na programy aplikovaného výzkumu, vývoje a inovací ⁵⁾	425 000 000
Institucionální podpora výzkumných organizací podle zhodnocení jimi dosažených výsledků ⁵⁾	88 699 000
Podpora projektů integrace příslušníků romské komunity	2 000 000
Zajištění přípravy na krizové situace podle zákona č. 240/2000 Sb.	50 000
Výdaje spolufinancované zcela nebo částečně z rozpočtu Evropské unie bez společné zemědělské politiky celkem	537 627 424
v tom: ze státního rozpočtu	76 910 000
podíl rozpočtu Evropské unie	460 717 424
Výdaje na společné projekty, které jsou zcela nebo částečně financovány z prostředků finančních mechanismů celkem	10 000 000
v tom: ze státního rozpočtu	2 000 000
podíl prostředků finančních mechanismů	8 000 000
Výdaje vedené v informačním systému programového financování EDS/SMVS celkem	2 192 044 424

¹⁾ bez příjmů z povinného pojistného na sociální zabezpečení a příspěvku na státní politiku zaměstnanosti²⁾ povinné pojistné na sociální zabezpečení a příspěvek na státní politiku zaměstnanosti a pojistné na veřejné zdravotní pojištění³⁾ z rozpočtu EU a z prostředků finančních mechanismů⁴⁾ výdaje na výzkum, vývoj a inovace podle § 6 odst. 1 zákona č. 130/2002 Sb., ve znění zákona č. 110/2009 Sb.⁵⁾ výdaje na výzkum, vývoj a inovace podle § 6 odst. 2 zákona č. 130/2002 Sb., ve znění zákona č. 110/2009 Sb.

Ukazatele kapitoly 335 Ministerstvo zdravotnictví

v Kč

Souhrnné ukazatele	
Příjmy celkem	1 092 520 000
Výdaje celkem	7 286 341 404
Specifické ukazatele - příjmy	
Daňové příjmy ¹⁾	20 000 000
Nedaňové příjmy, kapitálové příjmy a přijaté transfery celkem	1 072 520 000
v tom: příjmy z rozpočtu Evropské unie bez společné zemědělské politiky celkem	1 032 870 000
příjmy z prostředků finančních mechanismů	17 850 000
ostatní nedaňové příjmy, kapitálové příjmy a přijaté transfery celkem	21 800 000
Specifické ukazatele - výdaje	
Výdaje na státní správu	2 027 156 948
Výzkum a vývoj ve zdravotnictví	1 547 348 512
Ústavní péče	651 868 253
Zvláštní zdravotnická zařízení a služby pro zdravotnictví	947 051 351
Zdravotnické programy	1 696 403 340
Ostatní činnosti ve zdravotnictví	416 513 000
Průřezové ukazatele	
Platy zaměstnanců a ostatní platby za provedenou práci	1 394 005 097
Povinné pojistné placené zaměstnavatelem ²⁾	473 961 733
Převod fondu kulturních a sociálních potřeb	26 076 851
Platy zaměstnanců v pracovním poměru vyjma zaměstnanců na služebních místech	290 659 583
Platy zaměstnanců na služebních místech dle zákona o státní službě	1 013 182 899
Výdaje na výzkum, vývoj a inovace celkem včetně programů spolufinancovaných z prostředků zahraničních programů ³⁾	1 547 348 512
v tom: ze státního rozpočtu celkem	1 547 348 512
v tom: institucionální podpora celkem ⁴⁾	647 348 512
účelová podpora celkem ⁴⁾	900 000 000
podíl prostředků zahraničních programů ³⁾	0
Účelová podpora na programy aplikovaného výzkumu, vývoje a inovací ⁵⁾	900 000 000
Institucionální podpora výzkumných organizací podle zhodnocení jimi dosažených výsledků ⁵⁾	610 754 000
Zahraniční rozvojová spolupráce	3 000 000
Program sociální prevence a prevence kriminality	400 000
Program protidrogové politiky	40 000 000
Zajištění přípravy na krizové situace podle zákona č. 240/2000 Sb.	10 000 000
Výdaje na očkování a Pandemický plán České republiky ⁷⁾	14 000 000
Výdaje spolufinancované zcela nebo částečně z rozpočtu Evropské unie bez společné zemědělské politiky celkem	1 529 870 000
v tom: ze státního rozpočtu	497 000 000
podíl rozpočtu Evropské unie	1 032 870 000

pokračování na další straně

Ukazatele kapitoly 335 Ministerstvo zdravotnictví

- pokračování z předchozí strany

v Kč

Výdaje na společné projekty, které jsou zcela nebo částečně financovány z prostředků finančních mechanismů celkem	21 000 000
v tom: ze státního rozpočtu	3 150 000
podíl prostředků finančních mechanismů	17 850 000
Výdaje vedené v informačním systému programového financování EDS/SMVS celkem	2 180 326 000

¹⁾ bez příjmů z povinného pojistného na sociální zabezpečení a příspěvku na státní politiku zaměstnanosti²⁾ povinné pojistné na sociální zabezpečení a příspěvek na státní politiku zaměstnanosti a pojistné na veřejné zdravotní pojištění³⁾ z rozpočtu EU a z prostředků finančních mechanismů⁴⁾ výdaje na výzkum, vývoj a inovace podle § 6 odst. 1 zákona č. 130/2002 Sb., ve znění zákona č. 110/2009 Sb.⁵⁾ výdaje na výzkum, vývoj a inovace podle § 6 odst. 2 zákona č. 130/2002 Sb., ve znění zákona č. 110/2009 Sb.⁷⁾ výdaje na očkovací látky pro pravidelné, zvláštní a mimořádné očkování podle § 49 zákona č. 258/2000 Sb., o ochraně veřejného zdraví, ve znění pozdějších předpisů, a výdaje na zabezpečení Pandemického plánu České republiky pro případ pandemie chřipky stanovené usnesením vlády

Ukazatele kapitoly 336 Ministerstvo spravedlnosti

v Kč

Souhrnné ukazatele	
Příjmy celkem	2 717 540 035
Výdaje celkem	26 103 509 039
Specifické ukazatele - příjmy	
Daňové příjmy ¹⁾	0
Příjmy z pojistného na sociální zabezpečení a příspěvku na státní politiku zaměstnanosti	946 038 098
v tom: pojistné na důchodové pojištění	840 922 753
pojistné na nemocenské pojištění a příspěvek na státní politiku zaměstnanosti	105 115 345
Nedaňové příjmy, kapitálové příjmy a přijaté transfery celkem	1 771 501 937
v tom: příjmy z rozpočtu Evropské unie bez společné zemědělské politiky celkem	34 268 537
příjmy z prostředků finančních mechanismů	71 400
ostatní nedaňové příjmy, kapitálové příjmy a přijaté transfery celkem	1 737 162 000
Specifické ukazatele - výdaje	
Výdajový blok - Výdaje justiční část	16 496 110 918
v tom: platy soudců	4 248 984 300
platy státních zástupců	1 512 206 100
ostatní výdaje justiční části	10 734 920 518
Výdajový blok - Výdaje vězeňská část	9 607 398 121
v tom: dávky důchodového pojištění	697 000 000
ostatní sociální dávky	600 000 000
ostatní výdaje vězeňské části	8 310 398 121
Průřezové ukazatele	
Platy zaměstnanců a ostatní platby za provedenou práci	13 946 543 969
Povinné pojistné placené zaměstnavatelem ²⁾	4 739 971 162
Převod fondu kulturních a sociálních potřeb	274 453 897
Platy zaměstnanců v pracovním poměru vyjma zaměstnanců na služebních místech	5 054 095 884
Platy zaměstnanců bezpečnostních sborů a ozbrojených sil ve služebním poměru	2 712 814 698
Platy zaměstnanců na služebních místech dle zákona o státní službě	190 894 691
Platy zaměstnanců v pracovním poměru odvozované od platů ústavních činitelů	1 512 206 100
Výdaje na výzkum, vývoj a inovace celkem včetně programů spolufinancovaných z prostředků zahraničních programů ³⁾	0
v tom: ze státního rozpočtu celkem	0
v tom: institucionální podpora celkem ⁴⁾	0
úcelová podpora celkem ⁴⁾	0
podíl prostředků zahraničních programů ³⁾	0
Úcelová podpora na programy aplikovaného výzkumu, vývoje a inovací ⁵⁾	0
Institucionální podpora výzkumných organizací podle zhodnocení jimi dosažených výsledků ⁵⁾	0
Program sociální prevence a prevence kriminality	11 595 000

pokračování na další straně

Ukazatele kapitoly 336 Ministerstvo spravedlnosti

- pokračování z předchozí strany

v Kč

Program protidrogové politiky	8 515 000
Zajištění přípravy na krizové situace podle zákona č. 240/2000 Sb.	300 000
Výdaje spolufinancované zcela nebo částečně z rozpočtu Evropské unie bez společné zemědělské politiky celkem	47 937 187
v tom: ze státního rozpočtu	13 668 650
podíl rozpočtu Evropské unie	34 268 537
Výdaje na společné projekty, které jsou zcela nebo částečně financovány z prostředků finančních mechanismů celkem	71 400
v tom: ze státního rozpočtu	0
podíl prostředků finančních mechanismů	71 400
Výdaje vedené v informačním systému programového financování EDS/SMVS celkem	939 149 618

¹⁾ bez příjmů z povinného pojistného na sociální zabezpečení a příspěvku na státní politiku zaměstnanosti

²⁾ povinné pojistné na sociální zabezpečení a příspěvek na státní politiku zaměstnanosti a pojistné na veřejné zdravotní pojištění

³⁾ z rozpočtu EU a z prostředků finančních mechanismů

⁴⁾ výdaje na výzkum, vývoj a inovace podle § 6 odst. 1 zákona č. 130/2002 Sb., ve znění zákona č. 110/2009 Sb.

⁵⁾ výdaje na výzkum, vývoj a inovace podle § 6 odst. 2 zákona č. 130/2002 Sb., ve znění zákona č. 110/2009 Sb.

Ukazatele kapitoly 343 Úřad pro ochranu osobních údajů

v Kč

Souhrnné ukazatele		
Příjmy celkem		0
Výdaje celkem		159 684 951
Specifické ukazatele - příjmy		
Daňové příjmy ¹⁾		0
Nedaňové příjmy, kapitálové příjmy a přijaté transfery celkem		0
v tom: příjmy z rozpočtu Evropské unie bez společné zemědělské politiky celkem		0
ostatní nedaňové příjmy, kapitálové příjmy a přijaté transfery celkem		0
Specifické ukazatele - výdaje		
Výdaje na zabezpečení plnění úkolů Úřadu pro ochranu osobních údajů		159 684 951
Průřezové ukazatele		
Platy zaměstnanců a ostatní platby za provedenou práci		56 499 885
Povinné pojistné placené zaměstnavatelem ²⁾		19 209 961
Převod fondu kulturních a sociálních potřeb		1 100 078
Platy zaměstnanců v pracovním poměru vyjma zaměstnanců na služebních místech		10 251 048
Platy zaměstnanců na služebních místech dle zákona o státní službě		34 400 445
Platy zaměstnanců v pracovním poměru odvozované od platů ústavních činitelů		10 352 400
Výdaje spolufinancované zcela nebo částečně z rozpočtu Evropské unie bez společné zemědělské politiky celkem		0
v tom: ze státního rozpočtu		0
podíl rozpočtu Evropské unie		0
Výdaje vedené v informačním systému programového financování EDS/SMVS celkem		17 400 000

¹⁾ bez příjmů z povinného pojistného na sociální zabezpečení a příspěvku na státní politiku zaměstnanosti

²⁾ povinné pojistné na sociální zabezpečení a příspěvek na státní politiku zaměstnanosti a pojistné na veřejné zdravotní pojištění

Ukazatele kapitoly 344 Úřad průmyslového vlastnictví

v Kč

Souhrnné ukazatele		
Příjmy celkem		227 396 800
Výdaje celkem		184 509 979
Specifické ukazatele - příjmy		
Daňové příjmy ¹⁾		80 000 000
Nedaňové příjmy, kapitálové příjmy a přijaté transfery celkem		147 396 800
v tom: příjmy z rozpočtu Evropské unie bez společné zemědělské politiky celkem		2 396 800
ostatní nedaňové příjmy, kapitálové příjmy a přijaté transfery celkem		145 000 000
Specifické ukazatele - výdaje		
Výdaje na zabezpečení plnění úkolů Úřadu průmyslového vlastnictví		184 509 979
Průřezové ukazatele		
Platy zaměstnanců a ostatní platby za provedenou práci		94 623 549
Povinné pojistné placené zaměstnavatelem ²⁾		31 878 185
Převod fondu kulturních a sociálních potřeb		1 875 190
Platy zaměstnanců v pracovním poměru vyjma zaměstnanců na služebních místech		13 673 718
Platy zaměstnanců na služebních místech dle zákona o státní službě		80 085 649
Zajištění přípravy na krizové situace podle zákona č. 240/2000 Sb.		0
Výdaje spolufinancované zcela nebo částečně z rozpočtu Evropské unie bez společné zemědělské politiky celkem		2 996 000
v tom: ze státního rozpočtu		599 200
podíl rozpočtu Evropské unie		2 396 800
Výdaje vedené v informačním systému programového financování EDS/SMVS celkem		10 660 000

¹⁾ bez příjmů z povinného pojistného na sociální zabezpečení a příspěvku na státní politiku zaměstnanosti

²⁾ povinné pojistné na sociální zabezpečení a příspěvek na státní politiku zaměstnanosti a pojistné na veřejné zdravotní pojištění

Ukazatele kapitoly 345 Český statistický úřad

v Kč

Souhrnné ukazatele		
	Příjmy celkem	14 867 800
	Výdaje celkem	971 816 504
Specifické ukazatele - příjmy		
	Daňové příjmy ¹⁾	0
	Nedaňové příjmy, kapitálové příjmy a přijaté transfery celkem	14 867 800
	v tom: příjmy z rozpočtu Evropské unie bez společné zemědělské politiky celkem	11 807 800
	příjmy z prostředků finančních mechanismů	0
	ostatní nedaňové příjmy, kapitálové příjmy a přijaté transfery celkem	3 060 000
Specifické ukazatele - výdaje		
	Výdaje na zabezpečení plnění úkolů Českého statistického úřadu	971 816 504
	v tom: výdaje na volby a referenda	7 550 000
	výdaje na Sčítání lidu, domů a bytů	0
	ostatní výdaje na zabezpečení plnění úkolů Českého statistického úřadu	964 266 504
Průřezové ukazatele		
	Platy zaměstnanců a ostatní platby za provedenou práci	590 314 952
	Povinné pojistné placené zaměstnavatelem ²⁾	197 251 148
	Převod fondu kulturních a sociálních potřeb	10 956 534
	Platy zaměstnanců v pracovním poměru vyjma zaměstnanců na služebních místech	59 800 820
	Platy zaměstnanců na služebních místech dle zákona o státní službě	486 055 109
	Platy zaměstnanců v pracovním poměru odvozované od platů ústavních činitelů	1 969 200
	Zajištění přípravy na krizové situace podle zákona č. 240/2000 Sb.	0
	Výdaje spolufinancované zcela nebo částečně z rozpočtu Evropské unie bez společné zemědělské politiky celkem	15 482 665
	v tom: ze státního rozpočtu	3 674 865
	podíl rozpočtu Evropské unie	11 807 800
	Výdaje na společné projekty, které jsou zcela nebo částečně financovány z prostředků finančních mechanismů celkem	0
	v tom: ze státního rozpočtu	0
	podíl prostředků finančních mechanismů	0
	Výdaje vedené v informačním systému programového financování EDS/SMVS celkem	47 396 000

¹⁾ bez příjmů z povinného pojistného na sociální zabezpečení a příspěvku na státní politiku zaměstnanosti

²⁾ povinné pojistné na sociální zabezpečení a příspěvek na státní politiku zaměstnanosti a pojistné na veřejné zdravotní pojištění

Ukazatele kapitoly 346 Český úřad zeměměřický a katastrální

v Kč

Souhrnné ukazatele	
Příjmy celkem	700 000 000
Výdaje celkem	3 048 778 094
Specifické ukazatele - příjmy	
Daňové příjmy ¹⁾	550 000 000
Nedaňové příjmy, kapitálové příjmy a přijaté transfery celkem	150 000 000
v tom: příjmy z rozpočtu Evropské unie bez společné zemědělské politiky celkem	0
příjmy z prostředků finančních mechanismů	0
ostatní nedaňové příjmy, kapitálové příjmy a přijaté transfery celkem	150 000 000
Specifické ukazatele - výdaje	
Výdaje na zabezpečení plnění úkolů Českého úřadu zeměměřického a katastrálního	3 048 778 094
Průřezové ukazatele	
Platy zaměstnanců a ostatní platby za provedenou práci	1 681 457 000
Povinné pojistné placené zaměstnavatelem ²⁾	571 679 311
Převod fondu kulturních a sociálních potřeb	33 613 800
Platy zaměstnanců v pracovním poměru vyjma zaměstnanců na služebních místech	110 560 718
Platy zaměstnanců na služebních místech dle zákona o státní službě	1 568 161 991
Zajištění přípravy na krizové situace podle zákona č. 240/2000 Sb.	0
Výdaje spolufinancované zcela nebo částečně z rozpočtu Evropské unie bez společné zemědělské politiky celkem	0
v tom: ze státního rozpočtu	0
podíl rozpočtu Evropské unie	0
Výdaje na společné projekty, které jsou zcela nebo částečně financovány z prostředků finančních mechanismů celkem	0
v tom: ze státního rozpočtu	0
podíl prostředků finančních mechanismů	0
Výdaje vedené v informačním systému programového financování EDS/SMVS celkem	182 781 000

¹⁾ bez příjmů z povinného pojistného na sociální zabezpečení a příspěvku na státní politiku zaměstnanosti

²⁾ povinné pojistné na sociální zabezpečení a příspěvek na státní politiku zaměstnanosti a pojistné na veřejné zdravotní pojištění

Ukazatele kapitoly 348 Český báňský úřad

v Kč

Souhrnné ukazatele		
	Příjmy celkem	55 092 797
	Výdaje celkem	155 208 058
Specifické ukazatele - příjmy		
	Daňové příjmy ¹⁾	52 642 797
	Nedaňové příjmy, kapitálové příjmy a přijaté transfery celkem	2 450 000
	v tom: příjmy z rozpočtu Evropské unie bez společné zemědělské politiky celkem	0
	ostatní nedaňové příjmy, kapitálové příjmy a přijaté transfery celkem	2 450 000
Specifické ukazatele - výdaje		
	Výdaje na zabezpečení plnění úkolů Českého báňského úřadu	155 208 058
Průřezové ukazatele		
	Platy zaměstnanců a ostatní platby za provedenou práci	91 555 152
	Povinné pojistné placené zaměstnavatelem ²⁾	31 128 751
	Převod fondu kulturních a sociálních potřeb	1 829 227
	Platy zaměstnanců v pracovním poměru vyjma zaměstnanců na služebních místech	17 849 906
	Platy zaměstnanců na služebních místech dle zákona o státní službě	73 611 433
	Zajištění přípravy na krizové situace podle zákona č. 240/2000 Sb.	0
	Výdaje spolufinancované zcela nebo částečně z rozpočtu Evropské unie bez společné zemědělské politiky celkem	0
	v tom: ze státního rozpočtu	0
	podíl rozpočtu Evropské unie	0
	Výdaje vedené v informačním systému programového financování EDS/SMVS celkem	17 452 224

¹⁾ bez příjmů z povinného pojistného na sociální zabezpečení a příspěvku na státní politiku zaměstnanosti

²⁾ povinné pojistné na sociální zabezpečení a příspěvek na státní politiku zaměstnanosti a pojistné na veřejné zdravotní pojištění

Ukazatele kapitoly 349 Energetický regulační úřad

v Kč

Souhrnné ukazatele		
	Příjmy celkem	294 109 000
	Výdaje celkem	285 558 570
Specifické ukazatele - příjmy		
	Daňové příjmy ¹⁾	279 609 000
	Nedaňové příjmy, kapitálové příjmy a přijaté transfery celkem	14 500 000
	v tom: příjmy z rozpočtu Evropské unie bez společné zemědělské politiky celkem	0
	ostatní nedaňové příjmy, kapitálové příjmy a přijaté transfery celkem	14 500 000
Specifické ukazatele - výdaje		
	Výdaje na zabezpečení plnění úkolů Energetického regulačního úřadu	285 558 570
Průřezové ukazatele		
	Platy zaměstnanců a ostatní platby za provedenou práci	154 514 290
	Povinné pojistné placené zaměstnavatelem ²⁾	52 534 859
	Převod fondu kulturních a sociálních potřeb	3 043 975
	Platy zaměstnanců v pracovním poměru vyjma zaměstnanců na služebních místech	29 805 015
	Platy zaměstnanců na služebních místech dle zákona o státní službě	118 428 551
	Platy zaměstnanců v pracovním poměru odvozované od platů ústavních činitelů	3 965 200
	Zajištění přípravy na krizové situace podle zákona č. 240/2000 Sb.	0
	Výdaje spolufinancované zcela nebo částečně z rozpočtu Evropské unie bez společné zemědělské politiky celkem	0
	v tom: ze státního rozpočtu	0
	podíl rozpočtu Evropské unie	0
	Výdaje vedené v informačním systému programového financování EDS/SMVS celkem	17 995 000

¹⁾ bez příjmů z povinného pojistného na sociální zabezpečení a příspěvku na státní politiku zaměstnanosti

²⁾ povinné pojistné na sociální zabezpečení a příspěvek na státní politiku zaměstnanosti a pojistné na veřejné zdravotní pojištění

Ukazatele kapitoly 353 Úřad pro ochranu hospodářské soutěže

v Kč

Souhrnné ukazatele		
Příjmy celkem		5 500 000
Výdaje celkem		253 766 753
Specifické ukazatele - příjmy		
Daňové příjmy ¹⁾		3 900 000
Nedaňové příjmy, kapitálové příjmy a přijaté transfery celkem		1 600 000
v tom: příjmy z rozpočtu Evropské unie bez společné zemědělské politiky celkem		0
ostatní nedaňové příjmy, kapitálové příjmy a přijaté transfery celkem		1 600 000
Specifické ukazatele - výdaje		
Výdaje na zabezpečení plnění úkolů Úřadu pro ochranu hospodářské soutěže		253 766 753
Průřezové ukazatele		
Platy zaměstnanců a ostatní platby za provedenou práci		125 279 930
Povinné pojistné placené zaměstnavatelem ²⁾		42 595 176
Převod fondu kulturních a sociálních potřeb		2 465 535
Platy zaměstnanců v pracovním poměru vyjma zaměstnanců na služebních místech		16 813 533
Platy zaměstnanců na služebních místech dle zákona o státní službě		99 626 815
Platy zaměstnanců v pracovním poměru odvozované od platů ústavních činitelů		6 836 400
Zajištění přípravy na krizové situace podle zákona č. 240/2000 Sb.		0
Výdaje spolufinancované zcela nebo částečně z rozpočtu Evropské unie bez společné zemědělské politiky celkem		0
v tom: ze státního rozpočtu		0
podíl rozpočtu Evropské unie		0
Výdaje vedené v informačním systému programového financování EDS/SMVS celkem		37 000 000

¹⁾ bez příjmů z povinného pojistného na sociální zabezpečení a příspěvku na státní politiku zaměstnanosti

²⁾ povinné pojistné na sociální zabezpečení a příspěvek na státní politiku zaměstnanosti a pojistné na veřejné zdravotní pojištění

Ukazatele kapitoly 355 Ústav pro studium totalitních režimů

v Kč

Souhrnné ukazatele	
Příjmy celkem	8 858 000
Výdaje celkem	290 063 636
Specifické ukazatele - příjmy	
Daňové příjmy ¹⁾	0
Nedaňové příjmy, kapitálové příjmy a přijaté transfery celkem	8 858 000
v tom: příjmy z rozpočtu Evropské unie bez společné zemědělské politiky celkem	8 858 000
příjmy z prostředků finančních mechanismů	0
ostatní nedaňové příjmy, kapitálové příjmy a přijaté transfery celkem	0
Specifické ukazatele - výdaje	
Výdaje na zabezpečení plnění úkolů OSS Ústavu pro studium totalitních režimů	207 845 710
Výdaje na zabezpečení plnění úkolů Archivu bezpečnostních složek	82 217 926
Průřezové ukazatele	
Platy zaměstnanců a ostatní platby za provedenou práci	95 048 798
Povinné pojistné placené zaměstnavatelem ²⁾	32 316 591
Převod fondu kulturních a sociálních potřeb	1 833 130
Platy zaměstnanců v pracovním poměru vyjma zaměstnanců na služebních místech	62 945 178
Platy zaměstnanců na služebních místech dle zákona o státní službě	28 711 368
Výdaje na výzkum, vývoj a inovace celkem včetně programů spolufinancovaných z prostředků zahraničních programů ³⁾	0
v tom: ze státního rozpočtu celkem	0
v tom: institucionální podpora celkem ⁴⁾	0
účelová podpora celkem ⁴⁾	0
podíl prostředků zahraničních programů ³⁾	0
Účelová podpora na programy aplikovaného výzkumu, vývoje a inovací ⁵⁾	0
Zahraniční rozvojová spolupráce	0
Výdaje spolufinancované zcela nebo částečně z rozpočtu Evropské unie bez společné zemědělské politiky celkem	22 144 594
v tom: ze státního rozpočtu	13 286 594
podíl rozpočtu Evropské unie	8 858 000
Výdaje na společné projekty, které jsou zcela nebo částečně financovány z prostředků finančních mechanismů celkem	0
v tom: ze státního rozpočtu	0
podíl prostředků finančních mechanismů	0
Výdaje vedené v informačním systému programového financování EDS/SMVS celkem	116 958 000

¹⁾ bez příjmů z povinného pojistného na sociální zabezpečení a příspěvku na státní politiku zaměstnanosti

²⁾ povinné pojistné na sociální zabezpečení a příspěvek na státní politiku zaměstnanosti a pojistné na veřejné zdravotní pojištění

³⁾ z rozpočtu EU a z prostředků finančních mechanismů

⁴⁾ výdaje na výzkum, vývoj a inovace podle § 6 odst. 1 zákona č. 130/2002 Sb., ve znění zákona č. 110/2009 Sb.

⁵⁾ výdaje na výzkum, vývoj a inovace podle § 6 odst. 2 zákona č. 130/2002 Sb., ve znění zákona č. 110/2009 Sb.

Ukazatele kapitoly 358 Ústavní soud

v Kč

Souhrnné ukazatele		
	Příjmy celkem	0
	Výdaje celkem	238 580 950
Specifické ukazatele - příjmy		
	Daňové příjmy ¹⁾	0
	Nedaňové příjmy, kapitálové příjmy a přijaté transfery celkem	0
	v tom: ostatní nedaňové příjmy, kapitálové příjmy a přijaté transfery celkem	0
Specifické ukazatele - výdaje		
	Výdaje na zabezpečení plnění úkolů Ústavního soudu	238 580 950
	v tom: platy soudců	31 446 000
	ostatní výdaje na zajištění činnosti Ústavního soudu	207 134 950
Průřezové ukazatele		
	Platy zaměstnanců a ostatní platby za provedenou práci	90 998 251
	Povinné pojistné placené zaměstnavatelem ²⁾	30 939 406
	Převod fondu kulturních a sociálních potřeb	1 802 745
	Platy zaměstnanců v pracovním poměru vyjma zaměstnanců na služebních místech	58 591 251
	Platy zaměstnanců na služebních místech dle zákona o státní službě	0
	Výdaje vedené v informačním systému programového financování EDS/SMVS celkem	93 699 000

¹⁾ bez příjmů z povinného pojistného na sociální zabezpečení a příspěvku na státní politiku zaměstnanosti

²⁾ povinné pojistné na sociální zabezpečení a příspěvek na státní politiku zaměstnanosti a pojistné na veřejné zdravotní pojištění

Ukazatele kapitoly 361 Akademie věd České republiky

v Kč

Souhrnné ukazatele		
Příjmy celkem		0
Výdaje celkem		5 133 171 000
Specifické ukazatele - příjmy		
Daňové příjmy ¹⁾		0
Nedaňové příjmy, kapitálové příjmy a přijaté transfery celkem		0
v tom: příjmy z rozpočtu Evropské unie bez společné zemědělské politiky celkem		0
příjmy z prostředků finančních mechanismů		0
ostatní nedaňové příjmy, kapitálové příjmy a přijaté transfery celkem		0
Specifické ukazatele - výdaje		
Infrastruktura výzkumu		5 133 171 000
Programy výzkumu		0
Průřezové ukazatele		
Platy zaměstnanců a ostatní platby za provedenou práci		43 707 667
Povinné pojistné placené zaměstnavatelem ²⁾		14 860 607
Převod fondu kulturních a sociálních potřeb		850 932
Platy zaměstnanců v pracovním poměru vyjma zaměstnanců na služebních místech		42 546 594
Platy zaměstnanců na služebních místech dle zákona o státní službě		0
Výdaje na výzkum, vývoj a inovace celkem včetně programů spolufinancovaných z prostředků zahraničních programů ³⁾		5 133 171 000
v tom: ze státního rozpočtu celkem		5 133 171 000
v tom: institucionální podpora celkem ⁴⁾		5 133 171 000
úcelová podpora celkem ⁴⁾		0
podíl prostředků zahraničních programů ³⁾		0
Úcelová podpora na programy aplikovaného výzkumu, vývoje a inovací ⁵⁾		0
Institucionální podpora výzkumných organizací podle zhodnocení jimi dosažených výsledků ⁵⁾		3 554 705 000
Výdaje spolufinancované zcela nebo částečně z rozpočtu Evropské unie bez společné zemědělské politiky celkem		0
v tom: ze státního rozpočtu		0
podíl rozpočtu Evropské unie		0
Výdaje na společné projekty, které jsou zcela nebo částečně financovány z prostředků finančních mechanismů celkem		0
v tom: ze státního rozpočtu		0
podíl prostředků finančních mechanismů		0

¹⁾ bez příjmů z povinného pojistného na sociální zabezpečení a příspěvku na státní politiku zaměstnanosti²⁾ povinné pojistné na sociální zabezpečení a příspěvek na státní politiku zaměstnanosti a pojistné na veřejné zdravotní pojištění³⁾ z rozpočtu EU a z prostředků finančních mechanismů⁴⁾ výdaje na výzkum, vývoj a inovace podle § 6 odst. 1 zákona č. 130/2002 Sb., ve znění zákona č. 110/2009 Sb.⁵⁾ výdaje na výzkum, vývoj a inovace podle § 6 odst. 2 zákona č. 130/2002 Sb., ve znění zákona č. 110/2009 Sb.

Ukazatele kapitoly 371 Úřad pro dohled nad hospodařením politických stran a politických hnutí

v Kč

Souhrnné ukazatele		
Příjmy celkem		0
Výdaje celkem		0
Specifické ukazatele - příjmy		
Daňové příjmy ¹⁾		0
Nedaňové příjmy, kapitálové příjmy a přijaté transfery celkem		0
v tom: ostatní nedaňové příjmy, kapitálové příjmy a přijaté transfery celkem		0
Specifické ukazatele - výdaje		
Výdaje na zabezpečení plnění úkolů Úřadu pro dohled nad hospodařením politických stran a politických hnutí		0
Průřezové ukazatele		
Platy zaměstnanců a ostatní platby za provedenou práci		0
Povinné pojistné placené zaměstnavatelem ²⁾		0
Převod fondu kulturních a sociálních potřeb		0
Platy zaměstnanců v pracovním poměru vyjma zaměstnanců na služebních místech		0
Platy zaměstnanců na služebních místech dle zákona o státní službě		0
Platy zaměstnanců v pracovním poměru odvozované od platů ústavních činitelů		0
Výdaje vedené v informačním systému programového financování EDS/SMVS celkem		0

¹⁾ bez příjmů z povinného pojistného na sociální zabezpečení a příspěvku na státní politiku zaměstnanosti

²⁾ povinné pojistné na sociální zabezpečení a příspěvek na státní politiku zaměstnanosti a pojistné na veřejné zdravotní pojištění

Ukazatele kapitoly 372 Rada pro rozhlasové a televizní vysílání

v Kč

Souhrnné ukazatele		
	Příjmy celkem	6 550 000
	Výdaje celkem	62 250 749
Specifické ukazatele - příjmy		
	Daňové příjmy ¹⁾	4 550 000
	Nedaňové příjmy, kapitálové příjmy a přijaté transfery celkem	2 000 000
	v tom: ostatní nedaňové příjmy, kapitálové příjmy a přijaté transfery celkem	2 000 000
Specifické ukazatele - výdaje		
	Výdaje na zabezpečení plnění úkolů Rady pro rozhlasové a televizní vysílání celkem	62 250 749
Průřezové ukazatele		
	Platy zaměstnanců a ostatní platby za provedenou práci	31 134 869
	Povinné pojistné placené zaměstnavatelem ²⁾	10 585 855
	Převod fondu kulturních a sociálních potřeb	362 872
	Platy zaměstnanců v pracovním poměru vyjma zaměstnanců na služebních místech	1 296 660
	Platy zaměstnanců na služebních místech dle zákona o státní službě	16 846 913
	Zajištění přípravy na krizové situace podle zákona č. 240/2000 Sb.	0
	Výdaje vedené v informačním systému programového financování EDS/SMVS celkem	700 000

¹⁾ bez příjmů z povinného pojistného na sociální zabezpečení a příspěvku na státní politiku zaměstnanosti²⁾ povinné pojistné na sociální zabezpečení a příspěvek na státní politiku zaměstnanosti a pojistné na veřejné zdravotní pojištění

Ukazatele kapitoly 373 Úřad pro přístup k dopravní infrastruktuře

v Kč

Souhrnné ukazatele		
Příjmy celkem		0
Výdaje celkem		0
Specifické ukazatele - příjmy		
Daňové příjmy ¹⁾		0
Nedaňové příjmy, kapitálové příjmy a přijaté transfery celkem		0
v tom: příjmy z rozpočtu Evropské unie bez společné zemědělské politiky celkem		0
ostatní nedaňové příjmy, kapitálové příjmy a přijaté transfery celkem		0
Specifické ukazatele - výdaje		
Výdaje na zabezpečení plnění úkolů Úřadu pro přístup k dopravní infrastruktuře		0
Průřezové ukazatele		
Platy zaměstnanců a ostatní platby za provedenou práci		0
Povinné pojistné placené zaměstnavatelem ²⁾		0
Převod fondu kulturních a sociálních potřeb		0
Platy zaměstnanců v pracovním poměru vyjma zaměstnanců na služebních místech		0
Platy zaměstnanců na služebních místech dle zákona o státní službě		0
Platy zaměstnanců v pracovním poměru odvozované od platů ústavních činitelů		0
Zajištění přípravy na krizové situace podle zákona č. 240/2000 Sb.		0
Výdaje spolufinancované zcela nebo částečně z rozpočtu Evropské unie bez společné zemědělské politiky celkem		0
v tom: ze státního rozpočtu		0
podíl rozpočtu Evropské unie		0
Výdaje vedené v informačním systému programového financování EDS/SMVS celkem		0

¹⁾ bez příjmů z povinného pojistného na sociální zabezpečení a příspěvku na státní politiku zaměstnanosti

²⁾ povinné pojistné na sociální zabezpečení a příspěvek na státní politiku zaměstnanosti a pojistné na veřejné zdravotní pojištění

Ukazatele kapitoly 374 Správa státních hmotných rezerv

v Kč

Souhrnné ukazatele	
Příjmy celkem	45 000 000
Výdaje celkem	2 559 094 440
Specifické ukazatele - příjmy	
Daňové příjmy ¹⁾	0
Nedaňové příjmy, kapitálové příjmy a přijaté transfery celkem	45 000 000
v tom: příjmy z rozpočtu Evropské unie bez společné zemědělské politiky celkem	0
příjmy z prostředků finančních mechanismů	0
ostatní nedaňové příjmy, kapitálové příjmy a přijaté transfery celkem	45 000 000
Specifické ukazatele - výdaje	
Civilní připravenost na krizové stavy	2 548 372 440
Zabezpečení potřeb ozbrojených sil	10 722 000
Průřezové ukazatele	
Platy zaměstnanců a ostatní platby za provedenou práci	145 043 020
Povinné pojistné placené zaměstnavatelem ²⁾	49 195 627
Převod fondu kulturních a sociálních potřeb	2 885 710
Platy zaměstnanců v pracovním poměru vyjma zaměstnanců na služebních místech	66 486 955
Platy zaměstnanců na služebních místech dle zákona o státní službě	77 198 536
Zajištění přípravy na krizové situace podle zákona č. 240/2000 Sb.	2 548 372 440
Výdaje spolufinancované zcela nebo částečně z rozpočtu Evropské unie bez společné zemědělské politiky celkem	0
v tom: ze státního rozpočtu	0
podíl rozpočtu Evropské unie	0
Výdaje na společné projekty, které jsou zcela nebo částečně financovány z prostředků finančních mechanismů celkem	0
v tom: ze státního rozpočtu	0
podíl prostředků finančních mechanismů	0
Výdaje vedené v informačním systému programového financování EDS/SMVS celkem	235 918 000

¹⁾ bez příjmů z povinného pojistného na sociální zabezpečení a příspěvku na státní politiku zaměstnanosti²⁾ povinné pojistné na sociální zabezpečení a příspěvek na státní politiku zaměstnanosti a pojistné na veřejné zdravotní pojištění

Ukazatele kapitoly 375 Státní úřad pro jadernou bezpečnost

v Kč

Souhrnné ukazatele		
Příjmy celkem		170 400 000
Výdaje celkem		351 236 161
Specifické ukazatele - příjmy		
Daňové příjmy ¹⁾		170 000 000
Nedaňové příjmy, kapitálové příjmy a přijaté transfery celkem		400 000
v tom: příjmy z rozpočtu Evropské unie bez společné zemědělské politiky celkem		0
příjmy z prostředků finančních mechanismů		0
ostatní nedaňové příjmy, kapitálové příjmy a přijaté transfery celkem		400 000
Specifické ukazatele - výdaje		
Výdaje na zabezpečení plnění úkolů Státního úřadu pro jadernou bezpečnost		351 236 161
v tom: výdaje Státního úřadu pro jadernou bezpečnost na výkon funkcí		351 236 161
výdaje Státního úřadu pro jadernou bezpečnost na rozvojové programy		0
Průřezové ukazatele		
Platy zaměstnanců a ostatní platby za provedenou práci		127 562 619
Povinné pojistné placené zaměstnavatelem ²⁾		43 371 291
Převod fondu kulturních a sociálních potřeb		2 547 060
Platy zaměstnanců v pracovním poměru vyjma zaměstnanců na služebních místech		12 084 474
Platy zaměstnanců na služebních místech dle zákona o státní službě		115 268 445
Výdaje na výzkum, vývoj a inovace celkem včetně programů spolufinancovaných z prostředků zahraničních programů ³⁾		0
v tom: ze státního rozpočtu celkem		0
v tom: institucionální podpora celkem ⁴⁾		0
úcelová podpora celkem ⁴⁾		0
podíl prostředků zahraničních programů ³⁾		0
Úcelová podpora na programy aplikovaného výzkumu, vývoje a inovací ⁵⁾		0
Zahraniční rozvojová spolupráce		0
Zajištění přípravy na krizové situace podle zákona č. 240/2000 Sb.		5 300 000
Výdaje spolufinancované zcela nebo částečně z rozpočtu Evropské unie bez společné zemědělské politiky celkem		0
v tom: ze státního rozpočtu		0
podíl rozpočtu Evropské unie		0
Výdaje na společné projekty, které jsou zcela nebo částečně financovány z prostředků finančních mechanismů celkem		0
v tom: ze státního rozpočtu		0
podíl prostředků finančních mechanismů		0
Výdaje vedené v informačním systému programového financování EDS/SMVS celkem		111 972 000

¹⁾ bez příjmů z povinného pojistného na sociální zabezpečení a příspěvku na státní politiku zaměstnanosti²⁾ povinné pojistné na sociální zabezpečení a příspěvek na státní politiku zaměstnanosti a pojistné na veřejné zdravotní pojištění³⁾ z rozpočtu EU a z prostředků finančních mechanismů⁴⁾ výdaje na výzkum, vývoj a inovace podle § 6 odst. 1 zákona č. 130/2002 Sb., ve znění zákona č. 110/2009 Sb.⁵⁾ výdaje na výzkum, vývoj a inovace podle § 6 odst. 2 zákona č. 130/2002 Sb., ve znění zákona č. 110/2009 Sb.

Ukazatele kapitoly 376 Generální inspekce bezpečnostních sborů

v Kč

Souhrnné ukazatele		
	Příjmy celkem	47 310 525
	Výdaje celkem	307 586 476
Specifické ukazatele - příjmy		
	Daňové příjmy ¹⁾	0
	Příjmy z pojistného na sociální zabezpečení a příspěvku na státní politiku zaměstnanosti	47 310 525
	v tom: pojistné na důchodové pojištění	42 053 799
	pojistné na nemocenské pojištění a příspěvek na státní politiku zaměstnanosti	5 256 726
	Nedaňové příjmy, kapitálové příjmy a přijaté transfery celkem	0
	v tom: ostatní nedaňové příjmy, kapitálové příjmy a přijaté transfery celkem	0
Specifické ukazatele - výdaje		
	Výdaje na zabezpečení plnění úkolů Generální inspekce bezpečnostních sborů	291 086 476
	Sociální dávky	16 500 000
Průřezové ukazatele		
	Platy zaměstnanců a ostatní platby za provedenou práci	172 865 298
	Povinné pojistné placené zaměstnavatelem ²⁾	58 354 641
	Převod fondu kulturních a sociálních potřeb	3 409 430
	Platy zaměstnanců v pracovním poměru vyjma zaměstnanců na služebních místech	20 279 368
	Platy zaměstnanců bezpečnostních sborů a ozbrojených sil ve služebním poměru	150 192 146
	Platy zaměstnanců na služebních místech dle zákona o státní službě	0
	Zajištění přípravy na krizové situace podle zákona č. 240/2000 Sb.	0
	Výdaje vedené v informačním systému programového financování EDS/SMVS celkem	10 950 000

¹⁾ bez příjmů z povinného pojistného na sociální zabezpečení a příspěvku na státní politiku zaměstnanosti

²⁾ povinné pojistné na sociální zabezpečení a příspěvek na státní politiku zaměstnanosti a pojistné na veřejné zdravotní pojištění

Ukazatele kapitoly 377 Technologická agentura České republiky

v Kč

Souhrnné ukazatele		
	Příjmy celkem	12 974 833
	Výdaje celkem	3 551 930 833
Specifické ukazatele - příjmy		
	Daňové příjmy ¹⁾	0
	Nedaňové příjmy, kapitálové příjmy a přijaté transfery celkem	12 974 833
	v tom: příjmy z rozpočtu Evropské unie bez společné zemědělské politiky celkem	12 974 833
	ostatní nedaňové příjmy, kapitálové příjmy a přijaté transfery celkem	0
Specifické ukazatele - výdaje		
	Výdaje Kanceláře Technologické agentury ČR	141 419 833
	Dotace jiným subjektům	3 410 511 000
Průřezové ukazatele		
	Platy zaměstnanců a ostatní platby za provedenou práci	41 836 779
	Povinné pojistné placené zaměstnavatelem ²⁾	14 224 505
	Převod fondu kulturních a sociálních potřeb	782 035
	Platy zaměstnanců v pracovním poměru vyjma zaměstnanců na služebních místech	39 101 792
	Platy zaměstnanců na služebních místech dle zákona o státní službě	0
	Výdaje na výzkum, vývoj a inovace celkem včetně programů spolufinancovaných z prostředků zahraničních programů ³⁾	3 551 930 833
	v tom: ze státního rozpočtu celkem	3 538 956 000
	v tom: institucionální podpora celkem ⁴⁾	128 445 000
	úcelová podpora celkem ⁴⁾	3 410 511 000
	podíl prostředků zahraničních programů ³⁾	12 974 833
	Úcelová podpora na programy aplikovaného výzkumu, vývoje a inovací ⁵⁾	3 410 511 000
	Výdaje spolufinancované zcela nebo částečně z rozpočtu Evropské unie bez společné zemědělské politiky celkem	18 057 237
	v tom: ze státního rozpočtu	5 082 404
	podíl rozpočtu Evropské unie	12 974 833

¹⁾ bez příjmů z povinného pojistného na sociální zabezpečení a příspěvku na státní politiku zaměstnanosti

²⁾ povinné pojistné na sociální zabezpečení a příspěvek na státní politiku zaměstnanosti a pojistné na veřejné zdravotní pojištění

³⁾ z rozpočtu EU a z prostředků finančních mechanismů

⁴⁾ výdaje na výzkum, vývoj a inovace podle § 6 odst. 1 zákona č. 130/2002 Sb., ve znění zákona č. 110/2009 Sb.

⁵⁾ výdaje na výzkum, vývoj a inovace podle § 6 odst. 2 zákona č. 130/2002 Sb., ve znění zákona č. 110/2009 Sb.

Ukazatele kapitoly 381 Nejvyšší kontrolní úřad

v Kč

Souhrnné ukazatele		
	Příjmy celkem	397 000
	Výdaje celkem	501 858 780
Specifické ukazatele - příjmy		
	Daňové příjmy ¹⁾	0
	Nedaňové příjmy, kapitálové příjmy a přijaté transfery celkem	397 000
	v tom: příjmy z rozpočtu Evropské unie bez společné zemědělské politiky celkem	0
	ostatní nedaňové příjmy, kapitálové příjmy a přijaté transfery celkem	397 000
Specifické ukazatele - výdaje		
	Výdaje na zabezpečení plnění úkolů Nejvyššího kontrolního úřadu	501 858 780
Průřezové ukazatele		
	Platy zaměstnanců a ostatní platby za provedenou práci	272 226 315
	Povinné pojistné placené zaměstnavatelem ²⁾	92 556 947
	Převod fondu kulturních a sociálních potřeb	4 976 151
	Platy zaměstnanců v pracovním poměru vyjma zaměstnanců na služebních místech	248 807 521
	Platy zaměstnanců na služebních místech dle zákona o státní službě	0
	Výdaje spolufinancované zcela nebo částečně z rozpočtu Evropské unie bez společné zemědělské politiky celkem	0
	v tom: ze státního rozpočtu	0
	podíl rozpočtu Evropské unie	0
	Výdaje vedené v informačním systému programového financování EDS/SMVS celkem	53 650 000

¹⁾ bez příjmů z povinného pojistného na sociální zabezpečení a příspěvku na státní politiku zaměstnanosti

²⁾ povinné pojistné na sociální zabezpečení a příspěvek na státní politiku zaměstnanosti a pojistné na veřejné zdravotní pojištění

Ukazatele kapitoly 396 Státní dluh

v Kč

Souhrnné ukazatele		
	Příjmy celkem	0
	Výdaje celkem	46 342 500 000
Financování		
	Zvýšení stavu státních dluhopisů	60 403 400 000
	Zvýšení stavu přijatých dlouhodobých úvěrů	0
	Změna stavu na účtech státních finančních aktiv ⁸⁾	-403 400 000
Specifické ukazatele - příjmy		
	Daňové příjmy ¹⁾	0
	Nedaňové příjmy, kapitálové příjmy a přijaté transfery celkem	0
	v tom: ostatní nedaňové příjmy, kapitálové příjmy a přijaté transfery celkem	0
Specifické ukazatele - výdaje		
	Obsluha státního dluhu	46 342 500 000
Průřezové ukazatele		

¹⁾ bez příjmů z povinného pojistného na sociální zabezpečení a příspěvku na státní politiku zaměstnanosti⁸⁾ včetně jaderného účtu a zvláštního účtu rezervy pro důchodovou reformu

Ukazatele kapitoly 397 Operace státních finančních aktiv

v Kč

Souhrnné ukazatele		
	Příjmy celkem	2 171 500 000
	Výdaje celkem	1 245 000 000
Specifické ukazatele - příjmy		
	Daňové příjmy ⁹⁾	1 550 000 000
	Nedaňové příjmy, kapitálové příjmy a přijaté transfery celkem	621 500 000
	v tom: ostatní nedaňové příjmy, kapitálové příjmy a přijaté transfery celkem ¹⁰⁾	621 500 000
Specifické ukazatele - výdaje		
	Transfery do jiných kapitol	880 000 000
	v tom: transfery pro výdaje státu na sociální politiku	0
	transfery na výdaje vyvolané zánikem věčných břemen na restituovaném majetku	100 000 000
	ostatní transfery do jiných kapitol	780 000 000
	Ostatní výdaje	365 000 000
Průřezové ukazatele		

⁹⁾ zahrnují příjmy na účtech státních finančních aktiv - odvody od původců radioaktivních odpadů na jaderný účet

¹⁰⁾ zahrnují příjmy na účtech státních finančních aktiv - včetně ostatních příjmů na jaderném účtu a zvláštním účtu rezervy pro důchodovou reformu

Ukazatele kapitoly 398 Všeobecná pokladní správa

v Kč

Souhrnné ukazatele	
Příjmy celkem	677 618 301 800
Výdaje celkem	146 349 025 610
Specifické ukazatele - příjmy	
Daňové příjmy ¹⁾	660 801 600 000
Nedaňové příjmy, kapitálové příjmy a přijaté transfery celkem	16 816 701 800
v tom: ostatní nedaňové příjmy, kapitálové příjmy a přijaté transfery celkem	16 816 701 800
Specifické ukazatele - výdaje	
Vládní rozpočtová rezerva	4 106 602 968
Rezerva na řešení krizových situací, jejich předcházení a odstraňování jejich následků (zákon č. 240/2000 Sb., ve znění pozdějších předpisů)	140 000 000
Rezerva na mimořádné výdaje podle zákona č. 239/2000 Sb., o integrovaném záchranném systému	60 000 000
Stavební spoření	4 600 000 000
Podpora exportu; majetková újma; státní záruky; investiční pobídky	8 360 990 814
Sociální výdaje; náhrady; neziskové a podobné organizace	9 388 550 000
Finanční vztahy státního rozpočtu k rozpočtům krajů (s výjimkou hlavního města Prahy) - viz příloha č. 5	1 140 548 000
Finanční vztahy státního rozpočtu k rozpočtům obcí v úhrnech po jednotlivých krajích (s výjimkou hlavního města Prahy) - viz příloha č. 6	8 190 527 028
Finanční vztah státního rozpočtu k rozpočtu hlavního města Prahy - viz příloha č. 7	906 192 600
Další prostředky pro územní samosprávné celky	273 378 200
Transfery veřejným rozpočtům ústřední úrovně	66 353 624 000
Ostatní výdaje	4 583 612 000
Odvody do rozpočtu Evropské unie	37 500 000 000
Výdaje vedené v informačním systému programového financování EDS/SMVS celkem	745 000 000
Prostředky na odstraňování důsledků povodní a na následnou obnovu	0
Výdaje vzniklé v průběhu roku, které nelze věcně zařadit do ostatních specifických ukazatelů	0
Průřezové ukazatele	
Platy zaměstnanců a ostatní platby za provedenou práci	0
Povinné pojistné placené zaměstnavatelem ²⁾	0
Převod fondu kulturních a sociálních potřeb	0
Platy zaměstnanců v pracovním poměru vyjma zaměstnanců na služebních místech	0
Platy zaměstnanců bezpečnostních sborů a ozbrojených sil ve služebním poměru	0
Platy zaměstnanců na služebních místech dle zákona o státní službě	0
Platy zaměstnanců v pracovním poměru odvozované od platů ústavních činitelů	0
Výdaje vedené v informačním systému programového financování EDS/SMVS celkem	745 000 000

¹⁾ bez příjmů z povinného pojistného na sociální zabezpečení a příspěvku na státní politiku zaměstnanosti

²⁾ povinné pojistné na sociální zabezpečení a příspěvek na státní politiku zaměstnanosti a pojistné na veřejné zdravotní pojištění

FINANČNÍ VZTAHY STÁTNÍHO ROZPOČTU K ROZPOČTŮM KRAJŮ
(s výjimkou hlavního města Prahy)

v Kč

K R A J	Příspěvek na výkon státní správy celkem	Ú h r n
Středočeský	123 449 300	123 449 300
Jihočeský	85 598 900	85 598 900
Plzeňský	77 672 400	77 672 400
Karlovarský	56 445 400	56 445 400
Ústecký	95 632 200	95 632 200
Liberecký	67 590 700	67 590 700
Královéhradecký	79 697 400	79 697 400
Pardubický	72 985 800	72 985 800
Kraj Vysočina	72 986 200	72 986 200
Jihomoravský	122 332 900	122 332 900
Olomoucký	81 145 400	81 145 400
Zlínský	81 023 200	81 023 200
Moravskoslezský	123 988 200	123 988 200
Ú h r n	1 140 548 000	1 140 548 000

Kritéria pro stanovení příspěvku na výkon státní správy:

Pro rok 2017 byl příspěvek na výkon státní správy navýšen oproti úrovni roku 2016 o 5 %.

Dále je pro každý kraj zahrnuto zvýšení příspěvku na výkon státní správy o částku 1,316 mil. Kč k zabezpečení role krajských úřadů vůči obcím vykonávajícím agendu veřejného opatrovnictví.

FINANČNÍ VZTAHY STÁTNÍHO ROZPOČTU K ROZPOČTŮM OBCÍ V ÚHRNECH PO JEDNOTLIVÝCH KRAJÍCH
(s výjimkou hlavního města Prahy)

v Kč

K R A J	Účelové dotace na běžné výdaje a příspěvky		Ú h r n
	dotace na vybraná zdravotnická zařízení *)	příspěvek na výkon státní správy **)	
Středočeský		1 186 177 300	1 186 177 300
Jihočeský		559 959 100	559 959 100
Plzeňský	9 213 732	533 836 700	543 050 432
Karlovarský		260 047 500	260 047 500
Ústecký		670 530 000	670 530 000
Liberecký		361 796 200	361 796 200
Královéhradecký		486 596 600	486 596 600
Pardubický		462 774 700	462 774 700
Kraj Vysočina		475 404 400	475 404 400
Jihomoravský	5 584 080	1 094 513 500	1 100 097 580
Olomoucký		531 108 800	531 108 800
Zlínský		510 649 800	510 649 800
Moravskoslezský	3 443 516	1 038 891 100	1 042 334 616
Ú h r n	18 241 328	8 172 285 700	8 190 527 028

*) účelové dotace podléhající finančnímu vypořádání za rok 2017

**) viz příloha č. 8 - Postup pro stanovení výše příspěvku na výkon státní správy jednotlivým obcím a hlavnímu městu Praze

FINANČNÍ VZTAH STÁTNÍHO ROZPOČTU K ROZPOČTU HLAVNÍHO MĚSTA PRAHY

v Kč

Příspěvek na výkon státní správy *)	906 192 600
Ú h r n	906 192 600

*) viz příloha č. 8 - Postup pro stanovení výše příspěvku na výkon státní správy jednotlivým obcím a hlavnímu městu Praze

Postup pro stanovení výše příspěvku na výkon státní správy jednotlivým obcím a hlavnímu městu Praze

1. Postup pro stanovení výše příspěvku na výkon státní správy jednotlivým obcím¹⁾

A) Obce (s výjimkou obcí s rozšířenou působností)

Výše příspěvku (P) se stanoví jako součet částek vypočítaných podle rozsahu působnosti na základě níže uvedeného vzorce^{2) 3)}.

Vzorec:

$$P = \frac{B}{A + \sqrt{SO}} \times SO$$

Výše příspěvku⁴⁾ je závislá:

- na rozsahu přenesené působnosti k výkonu státní správy,
- na velikosti správního obvodu (SO)⁵⁾ vyjádřené počtem obyvatel.

Hodnoty koeficientů „A“ a „B“ jsou stanoveny v závislosti na rozsahu přenesené působnosti k výkonu státní správy a na celkovém objemu finančních prostředků pro daný rozsah působnosti (např. u obce, která je matričním úřadem, se sčítají dvě částky vypočítané na základě dosazení koeficientů „A“ a „B“ uvedených v tabulce v řádcích 1 a 2 do výše uvedeného vzorce).

Ř.	Rozsah působnosti	A	B
1	Základní působnost	34,90209579	6830500,486
2	Působnost matričního úřadu	149,0284585	15415649,93
3	Působnost stavebního úřadu	75,76938302	13651966,35
4	Působnost pověřeného obecního úřadu	304,7880123	28298916,38

¹⁾ § 62 zákona č. 128/2000 Sb., o obcích (obecní zřízení), ve znění pozdějších předpisů.

²⁾ Do vzorce se dosazuje počet obyvatel správního obvodu vyjádřený v tisících. U základní působnosti, kde správní obvod je menší než 300 obyvatel, je pro účely výpočtu příspěvku podle vzorce stanoven správní obvod na 300 obyvatel.

³⁾ Příspěvky se podle rozsahu působnosti obce sčítají.

⁴⁾ Pro rok 2017 byl celkový objem příspěvku valorizován o 5 %. Zohledněna byla meziroční změna počtu obyvatel.

⁵⁾ Velikost správních obvodů je propočtena na počty obyvatel obcí podle bilance obyvatel České republiky k 1. 1. 2016 vydané Českým statistickým úřadem, podle vyhlášky č. 388/2002 Sb., o stanovení správních obvodů obcí s pověřeným obecním úřadem a správních obvodů obcí s rozšířenou působností, ve znění pozdějších předpisů a vyhlášky č. 207/2001 Sb., kterou se provádí zákon č. 301/2000 Sb., o matrikách, jménu a příjmení a o změně některých souvisejících zákonů, ve znění pozdějších předpisů.

Celková částka příspěvku zjištěná výše uvedeným propočtem se dle matematických zásad zaokrouhluje na celé stokoruny.

B) Obce s rozšířenou působností

Výše příspěvku se stanoví jako součet částek vypočtených podle vzorce 1 a vzorce 2.^{3) 6) 7)} U některých obcí se navíc přičte částka uvedená v části C).

Vzorec 1:

$$P_1 = \frac{B}{A + \sqrt{SO}} \times SO$$

Vzorec 2:

$$P_2 = C \times \left(1 - \frac{SC}{SO}\right) \times SO$$

Výše příspěvku⁸⁾ je závislá:

- na rozsahu přenesené působnosti k výkonu státní správy,
- na velikosti správního obvodu (SO)⁵⁾ vyjádřené počtem obyvatel,
- na podílu velikosti správního centra a velikosti správního obvodu, kde velikost správního centra (SC)⁵⁾ je vyjádřena počtem obyvatel obce.

Hodnoty koeficientů „A“, „B“ a „C“ jsou stanoveny v závislosti na rozsahu přenesené působnosti k výkonu státní správy a na celkovém objemu finančních prostředků pro daný rozsah působnosti a činí:

Rozsah působnosti	A	B	C
Základní působnost	37,33282499	1492352,406	0
Působnost matričního úřadu	178,0247648	6129265,023	5139,847748
Působnost stavebního úřadu	49,43999333	4782091,854	9503,536255
Působnost pověřeného obecního úřadu	60,32576666	8663660,480	10815,67996
Působnost obce s rozšířenou působností	2,794022349	3924077,571	34468,20477

⁶⁾ Do vzorce 1 a vzorce 2 se dosazuje počet obyvatel správního obvodu (správního centra) vyjádřený v tisících. V případě, že správní obvod obce s rozšířenou působností je menší než 15 tis. obyvatel, je pro účely výpočtu příspěvku podle vzorce 1 stanoven správní obvod na 15 tis. obyvatel.

⁷⁾ Výpočet podle vzorce 1 a vzorce 2 se nepoužije pro stanovení výše příspěvku u hlavního města Prahy.

⁸⁾ Pro rok 2017 byl celkový objem příspěvku valorizován o 5 %. Dále byla zohledněna meziroční změna počtu obyvatel.

C) Obce s rozšířenou působností se zvláštním postavením

Obec	Výše příspěvku v Kč
Brandýs nad Labem-Stará Boleslav ⁹⁾	7 633 994
Černošice ⁹⁾	7 633 994
Nýřany ⁹⁾	7 633 994
Šlapanice ⁹⁾	7 633 994
Brno ^{10) 11) 12)}	180 438 463
Ostrava ¹⁰⁾	127 504 157
Plzeň ¹⁰⁾	25 629 505

⁹⁾ § 2 odst. 2 zákona č. 314/2002 Sb., o stanovení obcí s pověřeným obecním úřadem a stanovení obcí s rozšířenou působností.

¹⁰⁾ Obce, které vykonávaly do 31. 12. 2002 působnost okresního úřadu podle § 10 zákona č. 147/2000 Sb., o okresních úřadech, ve znění zákona č. 320/2001 Sb. (Poznámka: zákon č. 147/2000 Sb. byl zrušen ke dni 1. 1. 2003).

¹¹⁾ § 3 odst. 5 zákona č. 301/2000 Sb., o matrikách, jménu a příjmení a o změně některých souvisejících zákonů,

ve znění pozdějších předpisů.

¹²⁾ § 31 až 37 zákona č. 186/2013 Sb., o státním občanství České republiky a o změně některých zákonů (zákon o státním občanství České republiky). Obci s rozšířenou působností, Brnu, v rámci působnosti Úřadu městské části Brno-střed, byl navýšen příspěvek o částku 3 500 000 Kč k zabezpečení nárůstu matriční agendy, k němuž došlo v souvislosti s nabytím účinnosti zákona č. 186/2013 Sb., o státním občanství České republiky a o změně některých zákonů (zákon o státním občanství České republiky). Tento právní předpis značně rozšířil možnost nabytí státního občanství prohlášením.

Celková částka příspěvku zjištěná výše uvedeným propočtem se dle matematických zásad zaokrouhluje na celé stokoruny.

D) Financování veřejného opatrovnictví včetně souvislostí

Předmětné financování se týká opatrovnictví zletilých osob, a to jak těch, které byly omezeny ve svéprávnosti (dle § 55 zákona č. 89/2012 Sb., občanský zákoník, ve znění pozdějších předpisů – dále jen OZ - ve spojení s § 62, případně s § 465), tak i těch, které omezeny nebyly (§ 465 nebo § 469 OZ). Toto financování se ale netýká opatrovnictví osob, u kterých není známo, kde pobývají, nebo osob neznámých, které se účastní určitého právního jednání (obě možnosti dle § 465 OZ). Netýká se taktéž ustanovení obce jako osoby určené pro provedení určitých jednotlivých právních jednání, nebo již je svěřena správa majetku osoby již během řízení o svéprávnosti dle § 58 OZ. Netýká se ani procesního opatrovnictví pro řízení o svéprávnosti, opatrovnictví či některých podpůrných opatření (dle § 37 zákona č. 292/2013 Sb., o zvláštních řízeních soudních, ve znění pozdějších předpisů) či jiného procesního opatrovnictví.

V případě rozhodnutí z období před účinností nového občanského zákoníku se financování týká rozhodnutí o omezení ve způsobilosti k právním úkonům dle § 10 odst. 2 a rozhodnutí o zbavení způsobilosti k právním úkonům dle § 10 odst. 1 občanského zákoníku č. 40/1964 Sb. Financování se týká i případy opatrovnictví, kdy se obec stane opatrovníkem dle § 468 OZ. Jedná se tedy o případy, kdy zemřel dosavadní opatrovník (fyzická osoba) nebo kdy došlo k odvolání stávajícího opatrovníka bez jmenování nového.

Obce jako veřejní opatrovníci obdrží násobek paušální platby na jednoho opatrovance podle jejich faktického počtu k rozhodnému dni. Tímto rozhodným dnem je pro příspěvek na rok 2017 31. květen 2016. K tomuto rozhodnému dni bylo prostřednictvím krajských úřadů realizováno ve všech obcích zjišťování skutečného stavu výkonu veřejného opatrovnictví. Následně byla takto kraji učiněná zjištění zveřejněna na internetových stránkách Ministerstva vnitra s cílem umožnit obcím zjištěné skutečnosti verifikovat.

Výše zmíněné paušální platby byla pro rok 2017 stanovena ve výši 29 000 Kč na opatrovance za rok. Na změny v počtu opatrovanců v průběhu roku není brán zřetel. Jedná se pouze o živé osoby pod opatrovnictvím obcí. Zároveň nehraje roli faktická přítomnost osoby v obci, tedy zda osoba v rozhodném datu pobývá na jiném místě (například zdravotnické zařízení, zařízení sociálních služeb apod.), či zda jde o osobu migrující v dalších obcích.

Obcím, vykonávajícím působnost veřejných opatrovníků, bude výše příspěvku na výkon státní správy zvýšena o částku, která odpovídá násobku faktického počtu opatrovanců.

2. Postup pro stanovení výše příspěvku na výkon státní správy hlavnímu městu Praze¹³⁾

A) Výkon působnosti, která je svěřena orgánům krajů v souladu s ustanovením § 31 odst. 1 zákona č. 131/2000 Sb., o hlavním městě Praze, ve znění pozdějších předpisů

Východiskem pro objem příspěvku na výkon státní správy pro rok 2017 je výsledná částka příspěvku pro rok 2016 navýšená o 5 %. Příspěvek na výkon státní správy pro hlavní město Prahu se dále zvyšuje o částku 1,316 mil. Kč k zabezpečení koordinační a metodické role vůči obcím vykonávajícím agendu veřejného opatrovnictví.

B) Výkon působnosti, která je svěřena orgánům obcí, orgánům obcí s pověřeným obecním úřadem a orgánům obcí s rozšířenou působností v souladu s ustanovením § 31 odst. 2 zákona č. 131/2000 Sb., o hlavním městě Praze, ve znění pozdějších předpisů

Výše příspěvku se stanoví na základě pevné sazby na každých 100 obyvatel trvale bydlících v území, v němž hlavní město Praha vykonává státní správu. Příspěvek je tedy násobkem pevné sazby a jedné setiny celkového počtu obyvatel v území. Sazba je pro rok 2017 valorizována o 5 % a činí 64 758 Kč. Meziroční změna příspěvku oproti roku 2016 je také výsledkem nárůstu počtu obyvatel hlavního města Prahy dle údajů Českého statistického úřadu se stavem k 1. lednu 2016.

C) Financování veřejného opatrovnictví včetně souvislostí

Financování veřejného opatrovnictví včetně souvislostí se řídí podle ustanovení obsažených v bodě 1 písm. D) této přílohy.

Výše příspěvku na výkon státní správy pro hlavní město Praha je dána součtem částek získaných postupem stanoveným v části **2.A)**, **2.B)** a **2.C)**. Takto zjištěná hodnota se zaokrouhluje na celé stokoruny podle matematických zásad.

¹³⁾ § 31 odst. 4 zákona č. 131/2000 Sb., o hlavním městě Praze, ve znění pozdějších předpisů.

3. Postup pro přerozdělení výše příspěvku na výkon státní správy v průběhu kalendářního roku

Pokud krajský úřad zcela výjimečně rozhodne o převodu výkonu přenesené působnosti v průběhu kalendářního roku, náleží příslušná část příspěvku na výkon státní správy dosavadního vykonavatele obci, která povinnost výkonu přenesené působnosti přebírá, a to vždy v poměrné části příspěvku od začátku čtvrtletí následujícího po rozhodnutí krajského úřadu. Krajský úřad o svém rozhodnutí a s tím souvisejícími změnami správních obvodů výkonu přenesené působnosti jednotlivých obcí neprodleně informuje Ministerstvo vnitra a Ministerstvo financí.

Důvodová zpráva

k návrhu zákona o státním rozpočtu České republiky na rok 2017

Obecná část

Návrh zákona o státním rozpočtu legislativně zabezpečuje základní dokument finanční a rozpočtové politiky vlády České republiky. Finanční a rozpočtová politika vlády České republiky na rok 2017 je podrobně popsána ve „Zprávě k návrhu zákona o státním rozpočtu České republiky na rok 2017“, která je součástí doprovodného materiálu, číselně je pak doložena i dalšími podkladovými materiály.

Návrh státního rozpočtu na rok 2017 je předkládán jako schodkový v objemu příjmů 1 249 272 037 180 Kč a v objemu výdajů 1 309 272 037 180 Kč.

Příjmy státního rozpočtu jsou tvořeny zejména z daní, pojistného na sociální zabezpečení a příspěvku na státní politiku zaměstnanosti a nedaňovými příjmy včetně kapitálových. Za nedaňové příjmy se považuje také podíl z výnosu cel, který podle práva Evropské unie zůstává ponechán členským státům na úhradu nákladů spojených s jejich výběrem. Součástí příjmů státního rozpočtu jsou dále peněžní prostředky poskytnuté z rozpočtu Evropské unie na realizaci politik Evropské unie, tj. zejména prostředky poskytnuté z Evropských strukturálních a investičních fondů (Evropský fond pro regionální rozvoj, Evropský sociální fond, Fond soudržnosti, Evropský zemědělský fond pro rozvoj venkova a Evropský námořní a rybářský fond). Dále jsou příjmem státního rozpočtu prostředky z finančních mechanismů EHP/Norsko a programu švýcarsko-české spolupráce svěřené České republice na základě mezinárodních smluv.

Výdaji státního rozpočtu jsou zejména výdaje organizačních složek státu včetně příspěvků příspěvkovým organizacím, které zabezpečují funkce státu, dotace a příspěvky krajům a obcím, státním fondům, dotace podnikatelským subjektům, nestátním neziskovým organizacím a výdaje související s dluhovou službou. Součástí výdajů státního rozpočtu jsou i odvody peněžních prostředků vlastních zdrojů Evropské unie, prostředky na zajištění předfinancování u výdajů, které jsou spolufinancovány ze zdrojů Evropské unie nebo finančních mechanismů EHP/Norsko, popř. z programu švýcarsko-české spolupráce, a podíly státního rozpočtu na financování těchto výdajů.

Návrh zákona je v souladu s vyhlášenými mezinárodními smlouvami podle čl. 10 Ústavy České republiky a je rovněž v souladu s ústavním pořádkem České republiky.

Návrh zákona o státním rozpočtu je slučitelný s právem Evropské unie. Tvorba rozpočtů členských států EU není právem EU přímo upravena. Primární právo EU však v návaznosti na existenci vnitřního trhu EU, hospodářské a měnové unie EU a s ohledem na cíle, které EU sleduje (čl. 3 Smlouvy o EU), obsahuje závazky, které do oblasti tvorby státního a veřejných rozpočtů obecně zasahují. Jde především o povinnost vyvarovat se nadměrných schodků veřejných financí (čl. 126 SFEU, Protokol /č. 12/ o postupu při nadměrném schodku) nebo obecněji povinnost provádět národní hospodářskou politiku se záměrem přispívat k dosažení cílů Unie (čl. 120 a násl. SFEU). Závazky z primárního práva EU jsou dále konkretizovány v přímo použitelném nařízení EU č. 1467/97 o urychlení a vyjasnění postupu při nadměrném schodku, v platném znění¹.

V oblasti sekundárního práva EU jsou tyto závazky dále a v podrobnostech rozpracovány opatřeními Paktu o stabilitě a růstu (PSR)² a požadavky směrnice Rady 2011/85/EU o rozpočtových rámcích členských států³, která poukazuje na vzájemnou závislost rozpočtů členských států a rozpočtu Unie⁴ a požaduje zavést tzv. numerická fiskální pravidla, která mají přispět k souladu provádění fiskální politiky členského státu s jeho závazky podle primárního práva EU (výše cit. SFEU)⁵. Česká republika podléhá preventivní složce Paktu o stabilitě a růstu, a proto její strukturální saldo nepřekračuje úroveň svého střednědobého rozpočtového cíle.

Dopady na státní rozpočet se neuvádějí, což vyplývá z charakteru zákona. Při aplikaci Obecných zásad pro hodnocení dopadů regulace (RIA) podléhá tento zákon zvláštnímu režimu podle výjimky uvedené v čl. I. 3. 8. písm. b) těchto zásad.

¹ Nařízení Rady (ES) č. 1467/97 ze dne 7. července 1997 o urychlení a vyjasnění postupu při nadměrném schodku, v platném znění.

² PSR akcentuje dodržování střednědobého cíle téměř vyrovnaného nebo přebytkového stavu rozpočtů členských států – srov. body 2, 4 ad. preambule nařízení EU č. 1466/97 ze dne 7. července 1997 o posílení dohledu nad stavy rozpočtů a nad hospodářskými politikami a o posílení koordinace hospodářských politik.

³ Směrnice Rady 2011/85/EU ze dne 8. listopadu 2011 o požadavcích na rozpočtové rámce členských států.

⁴ srov. bod 13 preambule cit. směrnice

⁵ srov. čl. 2 cit. směrnice

Zvláštní část

K § 1:

Státní rozpočet se navrhuje se schodkem ve výši 60 000 000 000 Kč. V navrhovaném ustanovení jsou obsaženy základní údaje o příjmech a výdajích státního rozpočtu a jeho finančních vztazích k rozpočtu Evropské unie a k rozpočtům územních samosprávných celků.

Součástí finančního vztahu státního rozpočtu k rozpočtu Evropské unie jsou jím přijímané peněžní prostředky z rozpočtu Evropské unie a odvody peněžních prostředků vlastních zdrojů Evropské unie.

Výdaje na programové financování jsou i v roce 2017 stanoveny jako průřezový ukazatel v příloze č. 4, a to jedním číslem pro kapitolu.

Součástí návrhu zákona o státním rozpočtu na rok 2017 jsou finanční vztahy státního rozpočtu k rozpočtům krajů, obcí a hl. m. Prahy.

Obsahem finančních vztahů státního rozpočtu k rozpočtům krajů je příspěvek na výkon státní správy. Ve finančních vztazích státního rozpočtu k rozpočtům obcí jsou obsaženy dotace na vybraná zdravotnická zařízení a příspěvek na výkon státní správy. Finanční vztah státního rozpočtu k rozpočtu hl. m. Prahy obsahuje příspěvek na výkon státní správy.

Na základě ustanovení § 4 odst. 5 zákona č. 58/1995 Sb., o pojišťování a financování vývozu se státní podporou a o doplnění zákona č. 166/1993 Sb., o Nejvyšším kontrolním úřadu, ve znění zákona č. 60/1998 Sb., je pro Exportní garanční a pojišťovací společnost, a. s. stanovena výše pojistné kapacity a rovněž výše dotace ze zdrojů státního rozpočtu pro doplnění pojistných fondů.

K § 2:

K odstavci 1:

Předmětné ustanovení se navrhuje pro případy, kdy prostředky, které byly poskytnuty na základě zákona č. 382/2009 Sb., o státním dluhopisovém programu na částečnou úhradu nákladů spojených s odstraněním následků škod způsobených záplavami a povodněmi v červnu a červenci 2009 a v roce 2010, ve znění pozdějších předpisů, na řešení povodňových škod vzniklých v letech 2009 a 2010 a nebyly vyčerpány v letech 2009 až 2016.

Použití prostředků poskytnutých v roce 2012 na odstranění následků povodní a záplav v roce 2010 v dalších letech odsouhlasila vláda České republiky usnesením č. 525 ze dne

3. 7. 2013. K zajištění možnosti realizovat nápravu kontinuálně i v delším časovém horizontu než v roce, kdy vznikly škody, se navrhuje i možnost použití prostředků poskytnutých ze státního rozpočtu v letech 2013 až 2016 na odstranění škod způsobených povodněmi v roce 2013.

K odstavci 2:

V roce 2016 se očekává nedočerpání účelových prostředků vyčleněných zvláštními zákony na uvedený účel. V zájmu zajištění plynulého financování se navrhuje, aby mohly být o prostředky nespotřebované v roce 2016 zvýšeny závazné ukazatele kapitoly Operace státních finančních aktiv.

K odstavci 3:

Tento převod je uložen v § 36 odst. 3 zákona o rozpočtových pravidlech. Vyčíslené prostředky, resp. výše kladného salda důchodového pojištění, budou jako výdaj kapitoly Všeobecná pokladní správa rozpočtově zařazené na položku rozpočtové skladby 5318 - Neinvestiční transfery prostředků do státních finančních aktiv a bankovním převodem po projednání státního závěrečného účtu za předchozí rok Poslaneckou sněmovnou Parlamentu České republiky poukázány ve prospěch účtu státních finančních aktiv „Rezervy pro důchodovou reformu“, rozpočtově zařazené na podseskupení položek rozpočtové skladby 411- Neinvestiční přijaté transfery od veřejných rozpočtů ústřední úrovně.

V Praze dne 21. září 2016

předseda vlády

Mgr. Bohuslav Sobotka, v. r.

ministr financí

Ing. Andrej Babiš, v. r.

DOKUMENTACE
K NÁVRHU ZÁKONA O STÁTNÍM ROZPOČTU
ČESKÉ REPUBLIKY NA ROK 2017

Obsah:

- A. Makroekonomický rámec na rok 2017
- B. Zpráva k návrhu zákona o státním rozpočtu ČR na rok 2017
- C. Tabulková část
- D. Struktura příjmů a výdajů kapitol státního rozpočtu podle druhů a odvětví
- E. Struktura výdajů vedených v informačním systému programového financování EDS/SMVS podle kapitol státního rozpočtu
- F. Zpráva o očekávaném vývoji státních finančních aktiv a pasiv
- G. Rozpočty územních samosprávných celků, dobrovolných svazků obcí a regionálních rad regionů soudržnosti
- H. Hospodaření veřejných rozpočtů

ZÁŘÍ 2016

Ministerstvo financí
Čj.: MF - 21 196/2016/11-69

A.

Makroekonomický rámec na rok 2017

Obsah

1	Shrnutí.....	2
2	Předpoklady budoucího vývoje.....	3
2.1	Vnější prostředí	3
2.2	Fiskální politika.....	6
2.3	Měnová politika a měnové kurzy	8
2.4	Strukturální politiky	9
3	Makroekonomický vývoj v České republice.....	10
3.1	Ekonomický výkon	10
3.2	Ceny zboží a služeb.....	12
3.3	Trh práce	13
3.4	Vztahy k zahraničí.....	15
4	Ověření makroekonomického rámce nezávislými prognózami	17
4.1	Monitoring prognóz.....	17
4.2	Porovnání s prognózou Evropské komise	17
4.3	Nezávislé expertní zhodnocení makroekonomického rámce	19

1 Shrnutí

Makroekonomický rámec státního rozpočtu na rok 2017 vychází z Makroekonomické predikce MF z července 2016 (zpracované na základě dat k 13. 7. 2016).

Po mimořádně příznivém roce 2015, v jehož průběhu působil synergický efekt několika příznivých jednorázových faktorů (zejména poslední investiční i běžné výdaje hrazené z prostředků fondů EU z programovacího období 2007–2013 a propad cen paliv), se na počátku roku 2016 česká ekonomika dostala do fáze zpomalení ekonomického růstu. Jednorázové faktory odezněly či odeznívají a ekonomický růst tak odráží normální podmínky a možnosti české ekonomiky.

Makroekonomický rámec předpokládá ekonomickou dynamiku zhruba na úrovni potenciálního růstu, přičemž ekonomika by měla operovat v podmínkách mírně kladné produkční mezery.

Fiskální politika by měla být neutrální, orientovaná na udržování nízkého deficitu vládního sektoru a stabilizaci vládního dluhu.

Předpokládáme, že ČNB bude dále používat měnový kurz jako další nástroj měnové politiky. Opuštění tohoto režimu, k němuž by mělo dojít okolo poloviny roku 2017, bude záviset na pominutí rizika soustavného podstřelování inflačního cíle ČNB. V horizontu makroekonomického rámce předpokládáme mírný růst spotřebitelských cen, přičemž od počátku roku 2017 by se meziroční inflace měla nacházet v tolerančním pásmu inflačního cíle ČNB.

Stav trhu práce by měl nadále zůstat velmi dobrý. Při mírném růstu zaměstnanosti a dalším poklesu míry nezaměstnanosti by se měla zvyšovat míra ekonomické aktivity. Ta bude podporována prodlužováním statutárního věku odchodu do starobního důchodu a demografickým vývojem. Vyšší mzdová dynamika by neměla ohrozit konkurenceschopnost české ekonomiky a měla by pozitivně ovlivnit příjmy vládního sektoru.

Běžný účet platební bilance by měl zůstat přebytkový a přispívat tím ke zlepšování mezinárodní investiční pozice české ekonomiky.

Rizika tohoto makroekonomického rámce považujeme za mírně vychýlená směrem dolů, a to zejména kvůli rizikům ve vnějším okolí české ekonomiky. Zatím není zřejmé, jak se bude vyvíjet situace v souvislosti s odchodem Spojeného království z EU. Světový obchod by mohly ovlivnit nejistoty spojené s vývojem ekonomiky Číny, což by mohlo zpomalit

evropský export do této oblasti. Dalším rizikem je nestabilita na Blízkém východě a v severní Africe a z ní vyplývající nejen migrační krize, ale i zvýšené riziko teroristických útoků.

Tabulka č. 1 Hlavní makroekonomické indikátory
(Makroekonomická predikce MF ČR, červenec 2016 na základě dat k 13. 7. 2016)

		2010	2011	2012	2013	2014	2015	2016	2017
								Aktuální predikce	
Hrubý domácí produkt	mld. Kč, b.c.	3 954	4 034	4 060	4 098	4 314	4 555	4 681	4 846
Hrubý domácí produkt	růst v %, s.c.	2,3	2,0	-0,8	-0,5	2,7	4,5	2,2	2,4
Spotřeba domácností	růst v %, s.c.	1,0	0,3	-1,2	0,5	1,8	3,0	3,1	2,7
Spotřeba vlády	růst v %, s.c.	0,4	-2,2	-2,0	2,5	1,1	2,0	2,2	1,6
Tvorba hrubého fixního kapitálu	růst v %, s.c.	1,3	0,9	-3,1	-2,5	3,9	9,0	-0,6	2,8
Příspěvek ZO k růstu HDP	p.b., s.c.	0,5	1,8	1,3	0,1	-0,5	0,1	0,7	0,2
Příspěvek změny zásob k růstu HDP	p.b., s.c.	0,8	0,3	-0,2	-0,7	1,1	0,3	-0,2	0,0
Deflátor HDP	růst v %	-1,5	0,0	1,5	1,4	2,5	1,0	0,6	1,1
Průměrná míra inflace	%	1,5	1,9	3,3	1,4	0,4	0,3	0,5	1,2
Zaměstnanost (VŠPS)	růst v %	-1,0	0,4	0,4	1,0	0,8	1,4	1,6	0,1
Míra nezaměstnanosti (VŠPS)	průměr v %	7,3	6,7	7,0	7,0	6,1	5,1	4,1	4,0
Objem mezd a platů (dom. koncept)	růst v %, b.c.	0,6	2,3	2,6	0,5	3,6	4,4	5,3	4,9
Poměr salda BÚ k HDP	%	-3,6	-2,1	-1,6	-0,5	0,2	0,9	1,5	1,2
Předpoklady									
Měnový kurz CZK/EUR		25,3	24,6	25,1	26,0	27,5	27,3	27,0	26,9
Dlouhodobé úrokové sazby	% p.a.	3,7	3,7	2,8	2,1	1,6	0,6	0,6	0,8
Ropa Brent	USD/barel	80	111	112	109	99	52	44	50
HDP eurozóny (EA12)	růst v %, s.c.	2,1	1,6	-0,9	-0,3	0,9	1,6	1,5	1,2

Pramen: ČNB, ČSÚ, Eurostat, U. S. Energy Information Administration. Výpočty a predikce MF ČR.

2 Předpoklady budoucího vývoje

2.1 Vnější prostředí

Ekonomický výkon

Růst **světové ekonomiky** se od roku 2012 pohybuje v úzkém intervalu mezi 3,0 a 3,5 %. V horizontu makroekonomického rámce by měl být obdobný či pouze nepatrně dynamičtější. I přes dočasné zpomalení v roce 2015, dané nižším růstem čínské ekonomiky a poklesem ekonomického výkonu v Rusku a Brazílii, by měly rozvíjející se ekonomiky vykazovat vyšší tempa růstu než ekonomiky vyspělé. V rámci této skupiny zemí by růst měla táhnout zejména ekonomika USA, nejpomaleji naopak porostou eurozóna a Japonsko.

V červnu 2016 voliči ve **Spojeném království** rozhodli v referendu o vystoupení z EU. Vzhledem k řadě neznámých faktorů nelze budoucí dopady vystoupení Spojeného království z EU jednoznačně kvantifikovat. V tomto směru bude mít zásadní vliv způsob vedení jednání o vystoupení a uspořádání obchodních vztahů, jež se Spojenému království podaří s EU i

ostatními ekonomikami dojednat. Lze nicméně očekávat, že nové nastavení bude pro Spojené království méně výhodné než členství v EU.

Ekonomika **USA** pokračuje v růstu, který by se měl v horizontu makroekonomického rámce pohybovat v rozmezí 2–3 %. Růst by měl být i nadále tažen domácí poptávkou, zejména pak spotřebou domácností, zatímco vývoz bude tlumit silná domácí měna. Ekonomika je stále podporována měnovou politikou Fedu, který navzdory zvýšení úrokových sazeb v prosinci 2015 další zvyšování sazeb prozatím odkládá.

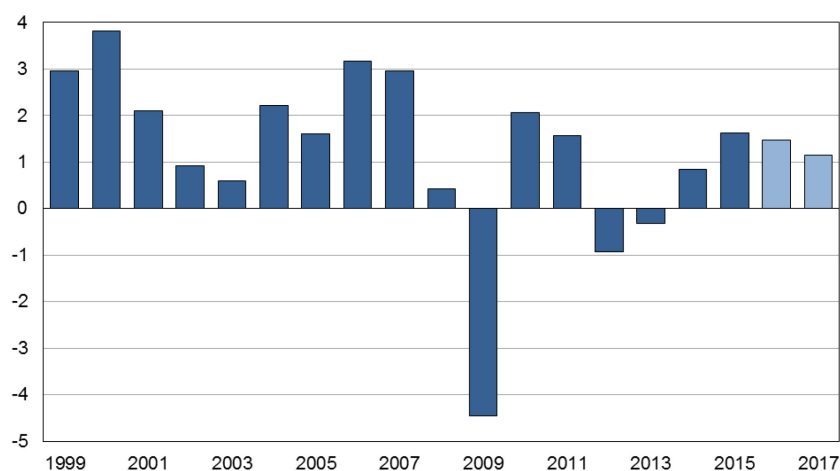
Hospodářský růst v **eurozóně** zůstává pozvolný. Ve vývoji v jednotlivých zemích přetrvává značná diferencovanost, v horizontu makroekonomického rámce by se nicméně tempa růstu měla sbližovat. V řadě států hospodářský růst stále brzdí strukturální problémy na trhu práce, ztráta konkurenceschopnosti, nízké tempo růstu investic či vysoká zadluženost vládního a soukromého sektoru. Příznivě však na ekonomický růst působí oslabené euro a nízké ceny energií.

Ekonomický růst v eurozóně by mělo podpořit také další uvolnění měnové politiky. K němu ECB přistoupila v první polovině roku 2016, když dále snížila úrokové sazby, zvýšila měsíční objem aktiv nakupovaných v rámci Programu nákupu aktiv.

Ekonomiku **Německa** kromě nízkých sazeb ECB nadále příznivě ovlivňuje velmi dobrá situace na trhu práce, jež posiluje spotřebu domácností. Naopak na růst vývozu nepříznivě dopadne slabá dynamika zahraniční poptávky, včetně vystoupení Spojeného království z EU, neboť Spojené království je pro německou ekonomiku 3. největším exportním trhem. Nárůst imigrace v souvislosti s migrační krizí se na trhu práce výrazněji projeví nejspíše až ve střednědobém horizontu. Zda budou dopady celkově pozitivní či nikoliv, bude záviset na řadě faktorů, jako jsou ochota a schopnosti migrantů zapojit se na trhu práce, jejich demografická struktura, vzdělání, jazykové znalosti apod.

Situace se postupně zlepšuje také v dalších velkých ekonomikách eurozóny, růst by však bylo předčasné považovat za stabilní. Ve **Francii** očekáváme s ohledem na silnou domácí poptávku postupné upevnění růstu. V **Itálii** představuje riziko situace v bankovním sektoru, a to z důvodu vysokého podílu nesplacených úvěrů. **Španělsku** se podařilo navázat na dynamiku růstu minulého roku, stále jej však tíží extrémně vysoká míra nezaměstnanosti. Všechny uvedené ekonomiky nadále trápí rozličné strukturální problémy spojené s vysokým zadlužením, rigiditami na trhu práce a nízkou produktivitou.

Graf č. 1 Reálný hrubý domácí produkt EA12 (růst proti předchozímu roku v %)



Pramen: Eurostat, propočty MF ČR

Makroekonomický rámec počítá s mírným zpomalením **reálného HDP EA12** na 1,2 % v roce 2017, hlavní příčinou je nejistota spojená s postupem procesu vyjednávání o vystoupení Spojeného království z EU. Navzdory očekávanému postupnému zotavení zahraniční poptávky by měl být ekonomický růst tažen zejména domácí poptávkou. V důsledku stabilizace trhu práce a zlepšení sentimentu spotřebitelů dojde k posílení soukromé spotřeby, nízké úrokové sazby by pak měly pozitivně působit na investiční aktivitu. V oblasti zahraničního obchodu by mělo příznivě působit oslabené euro. Ve výhledu lze spatřovat rizika již zmíněných strukturálních problémů, dlouhodobě problematického stavu vládních financí, možnosti výraznějšího zpomalení růstu čínské ekonomiky či eventuálního stupňování teroristických útoků.

Cena ropy

Od druhé poloviny roku 2014 došlo k výraznému poklesu cen ropy v důsledku značného převisu nabídky nad poptávkou způsobujícího expanzi zásob, k němuž přispělo rozhodnutí Organizace zemí vyvážejících ropu nestanovit těžební limity.

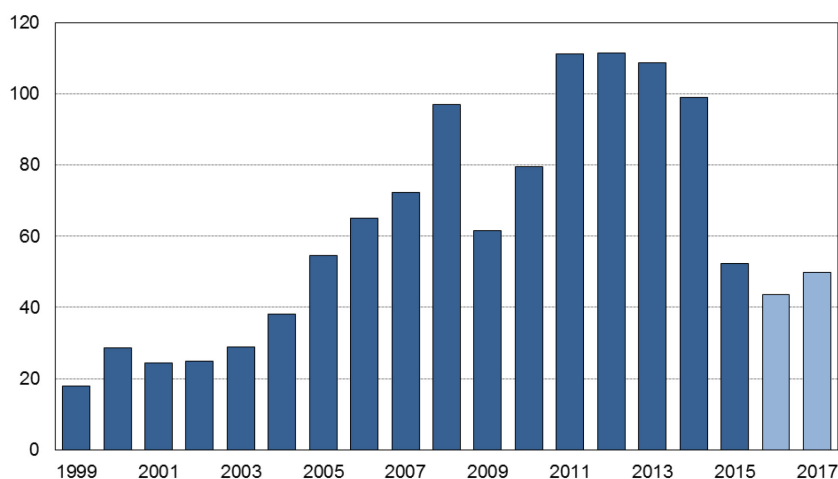
V průběhu roku 2016 se však tyto faktory začínají vyčerpávat. Především u producentů ve Spojených státech lze pozorovat nejen výrazný pokles investičních záměrů v těžebním odvětví v souvislosti s poklesem cen komodity, ale i proces restrukturalizace spojený s bankroty těžebních společností a meziročním snížením počtu aktivních vrtných souprav.

V souladu s mírně pozitivním sklonem křivky cen kontraktů futures očekáváme pozvolný nárůst ceny ropy Brent. Ta by tak v roce 2016 mohla v průměru dosáhnout 44 USD/barel, což

by byla nejnižší úroveň od roku 2004. V roce 2017 by se ropa Brent mohla v průměru obchodovat za 50 USD/barel.

Budoucí vývoj je zatížen velkým množstvím nejistot a pro prezentovaný scénář lze formulovat značná rizika oběma směry. Nadále trvá převaha nabízeného množství nad poptávaným, ale tato nerovnováha by v roce 2017 mohla pominout. Nejvýznamnějšími faktory proti návratu cen na vyšší úroveň je snaha o udržení tržních podílů a vysoká závislost exportujících zemí na fiskálních příjmech z ropy. Nízké ceny nutí tyto země maximálně využívat své těžební kapacity, aby minimalizovaly fiskální deficity.

Graf č. 2 Cena ropy Brent (USD/barel)



Pramen: U. S. Energy Information Administration, propočty MF ČR

2.2 Fiskální politika

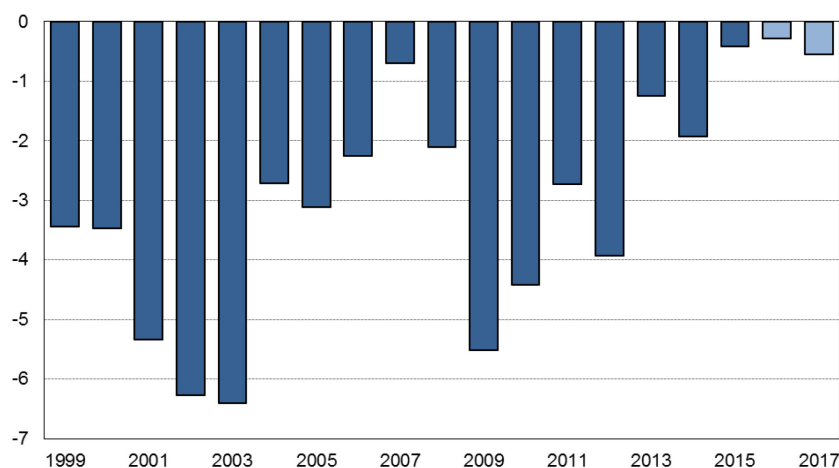
Hospodaření sektoru vládních institucí (metodika ESA 2010) skončilo v roce 2015 deficitem ve výši 0,4 % HDP. V celé dostupné časové řadě za minulost (tj. od roku 1995) se jedná o absolutně i relativně nejnižší deficit. V meziročním srovnání došlo ke snížení deficitu o 1,5 p. b. Výrazné zlepšení v roce 2015 oproti předchozímu roku bylo dáno především nižším deficitem ústředních vládních institucí o 1,0 p. b. (hlavně díky státnímu rozpočtu a finančním institucím) a vyšším přebytkem místních rozpočtů o 0,4 p. b. Rok 2015 byl charakteristický zlepšeným výběrem daní a příspěvků na sociální a zdravotní pojištění. Na výdajové straně byl naopak patrný rekordní růst investičních výdajů hlavně díky poslední možnosti využití prostředků z finanční perspektivy 2007–2013. Vliv těchto investic na deficit byl ovšem omezený pouze v úrovni národního financování EU projektů. Náklady na dluhové portfolio v

důsledku nízkých úrokových sazeb na finančních trzích a příznivému stavu hospodaření vládního sektoru meziročně výrazně poklesly.

V roce **2016** očekáváme relativní výši deficitu vládního sektoru na 0,3 % HDP. Na příjmové straně bude dále pokračovat velmi dobrý meziroční nárůst daňových titulů a také pojistného na sociální a zdravotní pojištění. Vývoj je dán jak ekonomickými fundamenty, jako spotřeba domácností a objem mezd a platů, tak opatřeními v oblasti vyšší efektivity daňové a celní správy (např. zavedení kontrolního hlášení, reverse charge). Celoroční predikce je podpořena dosavadním pokladním plněním, kdy např. daňové příjmy (včetně odvodů na sociální pojištění) vzrostly za prvních sedm měsíců o 6,9 % na úrovni státního rozpočtu.

Pokles naopak očekáváme u příjmových aktuálních transferů z EU vzhledem k ukončení finanční perspektivy 2007-2013. Přejít na novou perspektivu 2014-2020 na výdajové straně způsobí relativně výrazný pokles investic financovaných z evropských prostředků, naopak české investice by měly vzrůst, avšak nikoliv do té míry, aby vykompenzovaly pokles evropských. Díky velmi dobrému vývoji hospodaření vládního sektoru, příznivému vnímání ČR, přebytku likvidity a omezenému kurzovému závazku ČNB lze v roce 2016 opět očekávat pokles nákladů na úrokové platby ze státních dluhopisů.

Graf č. 3 Saldo vládního sektoru (v % HDP)



Pramen: ČSÚ, predikce a propočty MF ČR.

Pro rok **2017** počítáme s deficitem vládního sektoru ve výši 0,5 % HDP. Tento vývoj je dán především opatřeními na výdajové straně. Výrazně stoupne objem mezd a platů, nejvíce ve zdravotnictví (o 10 %) a školství (o 8 %), ve zbytku vládního sektoru se pak počítá s nárůstem

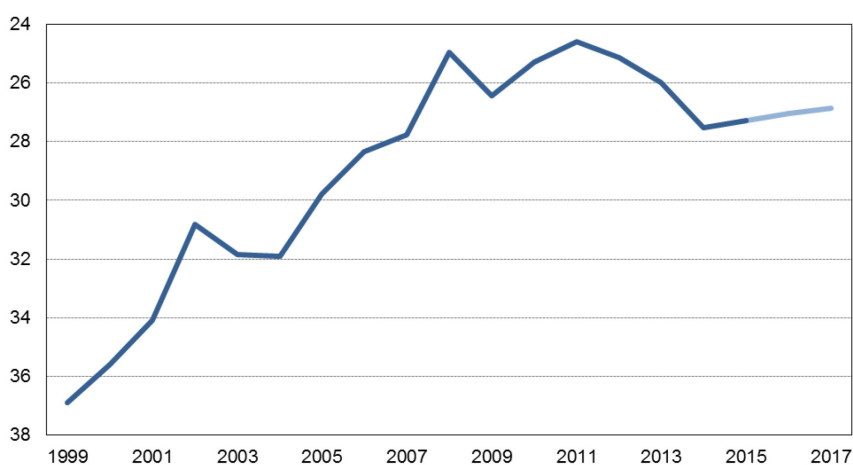
objemu platů o 5 %. U valorizace důchodů se počítá pro rok 2017 s průměrnou částkou 308 Kč s dopadem cca 10,7 mld. Kč.

2.3 Měnová politika a měnové kurzy

Hlavním úkolem **měnové politiky**, založené na režimu cílování inflace, je zabezpečovat cenovou stabilitu. Inflační cíl je definovaný jako meziroční přírůstek indexu spotřebitelských cen ve výši 2 % s tolerančním pásmem ± 1 p. b. Cílování inflace je střednědobou strategií s délkou horizontu transmise měnové politiky 12–18 měsíců.

V listopadu 2013 začala ČNB používat měnový kurz jako další nástroj měnové politiky se závazkem nepřipustit posílení koruny pod hladinu 27 CZK/EUR. Objem intervencí na obranu kurzového závazku již přesáhl 20 mld. eur, přičemž ČNB na devizovém trhu intervenovala (vyjma listopadu 2013) až od druhé poloviny roku 2015. Na svém jednání v srpnu 2016 bankovní rada uvedla, že předpokládá používání kurzu jako nástroje měnové politiky do poloviny roku 2017.

Graf č. 4 Měnový kurz CZK/EUR



Pramen: ČNB, propočty MF ČR

Měnový kurz koruny vůči euru se od listopadu 2013 zhruba do poloviny roku 2015 pohyboval v blízkosti 27,50 CZK/EUR. Poté kurz v souvislosti s příznivým vývojem ekonomiky posílil k úrovni 27 CZK/EUR. Na základě dostupných vyjádření ČNB jsme pro období do poloviny roku 2017 zvolili technický předpoklad stability kurzu na hladině 27,00 CZK/EUR. Poté by měla koruna mírně posilovat, přičemž by se v závěru roku 2017 mohla přiblížit k 26,50 CZK/EUR. Předpokládaný vývoj kurzu je v souladu s vyjádřením ČNB o postupné apreciaci koruny.

V dokumentu Vyhodnocení plnění maastrichtských konvergenčních kritérií a stupně ekonomické sladění ČR s eurozónou, schváleném vládou v prosinci 2015, byly za hlavní překážky přijetí eura označeny nedokončený proces reálné ekonomické konvergence České republiky včetně konvergence cenové hladiny k průměru eurozóny, omezený prostor pro stabilizační roli veřejných rozpočtů včetně problému jejich dlouhodobé udržitelnosti, nadále nedostatečná pružnost trhu práce, přetrvávající odlišnosti ve struktuře českého hospodářství oproti eurozóně a nedostatečně stabilizovaná situace v samotné eurozóně.

MF ČR a ČNB proto vládě doporučily prozatím nestanovovat cílové datum **vstupu do eurozóny**. Toto doporučení zároveň implikuje, že by ČR v roce 2016 neměla usilovat o vstup do mechanismu měnových kurzů ERM II. Předpokládáme, že ani v horizontu makroekonomického rámce ČR do ERM II nevstoupí.

2.4 Strukturální politiky

V únoru 2014 se vláda ČR ve svém **programovém prohlášení** zavázala prosazovat ekonomický program založený na podpoře podnikání, fungující a transparentní státní správě, efektivním trhu práce, dlouhodobě udržitelném penzijním systému, sociálním smíru ve společnosti a investicích do vzdělání, vědy a výzkumu. Stanovené cíle by měly být postupně naplňovány během celého volebního období 2013–2017.

Mezi nejvýznamnější schválené reformy patří zákon o registru smluv, který ukládá vybraným subjektům veřejného sektoru zveřejňovat uzavřené smlouvy. Zákon nabyl účinnosti dne 1. července 2016, přičemž klíčové prvky zákona budou zavedeny k 1. červenci 2017.

Zákony o rozpočtové odpovědnosti definují pravidla pro fungování veřejných financí, posilují střednědobou dimenzi rozpočtového procesu, stanovují požadavky na makroekonomické a rozpočtové prognózy a zřizují nezávislou instituci s odpovědností za hodnocení plnění rozpočtových a fiskálních pravidel. Zákon je dosud projednáván Poslaneckou sněmovnou, jeho předpokládaná účinnost byla odložena.

V **daňové oblasti** jsou pak realizována a plánována opatření, která by měla zvýšit efektivnost výběru daní (zavedení kontrolního hlášení a elektronické evidence tržeb, rozšiřování režimu přenesení daňové povinnosti nebo restrukturalizace daňové a celní správy) či mají preventivní charakter (zákon o prokazování původu majetku, anebo zřízení centrální databáze základních informací o účtech fyzických a právnických osob).

Další opatření jsou činěna v oblasti veřejných zakázek, školství, trhu práce či podpory rodin s dětmi.

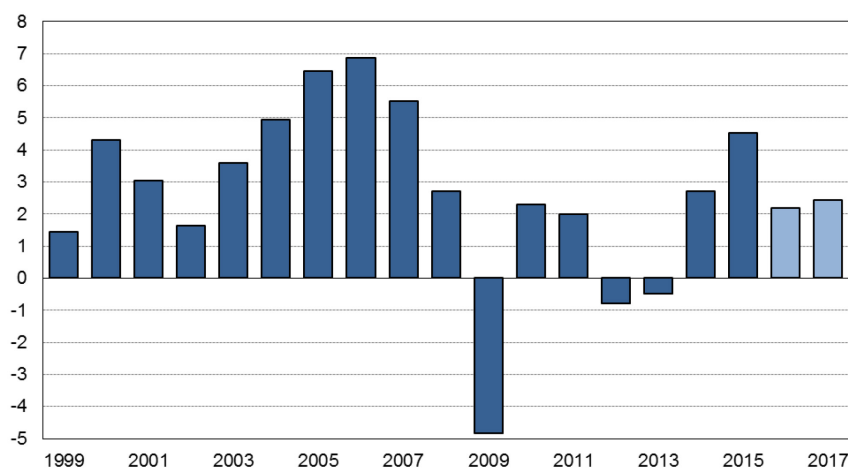
3 Makroekonomický vývoj v České republice

3.1 Ekonomický výkon

Reálný HDP se v roce 2015 zvýšil o 4,5 %, a ekonomika tak rostla nejrychleji od roku 2007. Růst byl tažen domácí poptávkou, a to jak spotřebou domácností a vlády, tak především investicemi. K takto silnému ekonomickému růstu však rozhodující měrou přispělo několik jednorázových faktorů, zejména realizace investičních projektů spolufinancovaných z fondů EU v rámci programového období 2007–2013 (prostředky z této finanční perspektivy bylo možné využít do konce roku 2015) a pozitivní nabídkový šok v podobě hlubokého propadu korunové ceny ropy.

V roce 2016 tyto faktory podle očekávání odezněly či odeznívají a ekonomický růst tak bude odrážet normální podmínky a možnosti české ekonomiky. Očekáváme proto, že se růst HDP v roce 2016 zpomalí na 2,2 %. V dalším roce by pak ekonomika mohla růst nepatrně rychleji, a to o 2,4 %. Hlavním tahounem růstu by měla být domácí poptávka, kladně by však k růstu mělo přispívat také saldo zahraničního obchodu.

Graf č. 5 Reálný hrubý domácí produkt (růst proti předchozímu roku v %)



Pramen: ČSÚ, propočty MF ČR

Růst **spotřeby domácností** by měl odrážet zlepšování situace na trhu práce a nárůst reálného disponibilního důchodu, na jehož dynamiku bude příznivě působit nízká inflace. V letošním

roce podporuje růst spotřeby domácností také vysoká, byť již zvolna klesající, úroveň spotřebitelského sentimentu. Výdaje domácností na konečnou spotřebu by se tak v roce 2016 mohly reálně zvýšit o 3,1 %. V následujícím roce předpokládáme zpomalení růstu reálné spotřeby domácností na 2,7 % vlivem vyšší inflace. V nominálním vyjádření naopak počítáme se zrychlováním růstu spotřeby domácností z 3,3 % v roce 2016 na 3,9 % v roce 2017.

Růst **reálné spotřeby vlády** by se z 2,2 % v roce 2016 měl zpomalit na 1,6 % v roce 2017. K růstu spotřeby vlády by měly přispívat zejména naturální sociální dávky a mezispotřeba. V roce 2017 počítáme s výrazně nižším růstem zaměstnanosti v sektoru vládních institucí, což je hlavní důvod pro zpomalení reálné spotřeby vlády, zatímco nominální spotřeba vlády by měla mírně zrychlit především z důvodu schváleného nárůstu objemu mezd a platů, který je ve srovnání s rokem 2016 vyšší.

Soukromé investice a investice vládního sektoru budou v roce 2016 na růst **tvorby hrubého fixního kapitálu** působit protichůdně. Investice vládního sektoru, které zejména v 2. polovině roku 2015 díky prostředkům z fondů EU v rámci programového období 2007–2013 dynamicky rostly, by měly letos výrazně poklesnout. Důvodem je nejen očekávaný pomalejší náběh realizace projektů z finanční perspektivy 2014–2020, ale též vysoká srovnávací základna roku 2015. Propad tvorby hrubého fixního kapitálu ve vládním sektoru pravděpodobně nebude vyvážen soukromými investicemi. Ty jsou sice na jednu stranu podporovány uvolněnými měnovými podmínkami, na druhou stranu se však od konce roku 2014 výrazně zpomalil růst hrubého provozního přebytku, který by měl v roce 2016 dosáhnout jen 0,5 %. V růstu soukromých investic by se negativně mohl promítnout také nárůst externích rizik. Tvorba hrubého fixního kapitálu by tak v roce 2016 mohla o 0,6 % klesnout. V roce 2017 by se růst investic měl přiblížit ke 3 %, a to při kladném příspěvku soukromých i vládních investic.

Saldo zahraničního obchodu ve stálých cenách by v celém horizontu makroekonomického rámce mělo k růstu HDP přispívat kladně, zejména v roce 2016. Růst vývozu by měl být rozhodující měrou tažen exportními trhy. V dynamice dovozu se pak projeví vysoká dovozní náročnost českého exportu a očekávaný růst domácí poptávky, v jejímž rámci jsou dovozně nejvíce náročnou složkou investice.

Česká ekonomika se od roku 2009 do začátku roku 2015 pohybovala pod úrovní svého potenciálního produktu. Následný růst ekonomiky již probíhal v podmínkách mírně kladné mezery výstupu, která v roce 2015 činila cca 0,5 % potenciálního produktu. V dalších letech

by měl růst ekonomiky převyšovat růst potenciálního produktu pouze nepatrně. Kladná produkční mezera by se tak měla rozšiřovat jen pozvolna a v roce 2017 by mohla dosáhnout cca 0,9 % potenciálního produktu.

Růst **nominálního HDP** je dán vývojem reálného ekonomického výkonu a cenové složky HDP. Deflátor hrubých domácích výdajů by se měl v roce 2016 zvýšit jen o 0,5 %, a to zejména kvůli pomalému růstu deflátoru spotřeby domácností, v jehož dynamice se výrazně projeví cena ropy. V roce 2017 by se růst deflátoru hrubých domácích výdajů mohl pohybovat okolo 1,3 %. Změny směnných relací by v horizontu makroekonomického rámce neměly být příliš výrazné. V roce 2016 by tak nominální HDP mohl vzrůst o 2,8 %, v roce 2017 o 3,5 %.

3.2 Ceny zboží a služeb

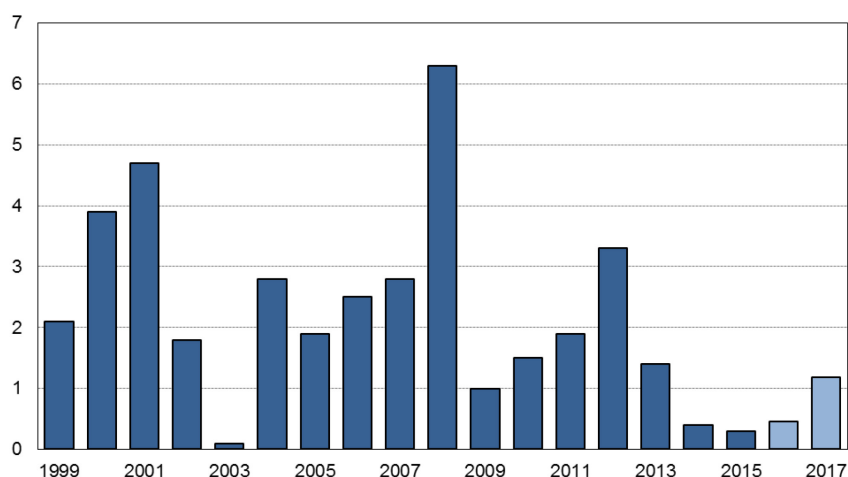
Českou ekonomiku lze z dlouhodobého pohledu charakterizovat jako nízkoinflační. I v tomto kontextu je však možné považovat období let 2014 až 2016 s průměrnou mírou spotřebitelské inflace blízko 0,5 % za zcela mimořádné.

Za nejdůležitější faktor lze označit příznivý nabídkový šok v podobě poklesu cen energií. Vedle toho od roku 2015 po odeznění efektu oslabení měnového kurzu koruny meziročně klesají i ceny většiny dovážených nepalivových komodit. Rovněž administrativní opatření v průběhu těchto tří let na rozdíl od předchozího období cenovou hladinu téměř nezvyšují.

Ve druhé polovině roku 2016 by se inflace měla začít zvyšovat, a tento vývoj by měl pokračovat i v roce příštím. V současnosti nepočítáme s žádnými podstatnějšími činiteli, které by v roce 2017 působily protiinflačně. Za proinflační faktory je možné považovat rostoucí jednotkové náklady práce, nárůst poptávky ve spojení s mírně kladnou produkční mezerou a pozvolný růst korunové ceny ropy. Dopad snížení DPH ve stravovacích službách by měl být přibližně vykompenzován očekávaným zvýšením cen v reakci na zavedení elektronické evidence tržeb. I přes obrat trendu ceny ropy však spatřujeme protiinflační rizika v oblasti spotřebitelských cen energií (zemní plyn, elektřina).

V roce 2016 očekáváme průměrnou míru inflace ve výši 0,5 %, v roce 2017 by mohla dosáhnout 1,2 %.

Graf č. 6 Spotřebitelské ceny (průměrná míra inflace v %)



Pramen: ČSÚ, propočty MF ČR

3.3 Trh práce

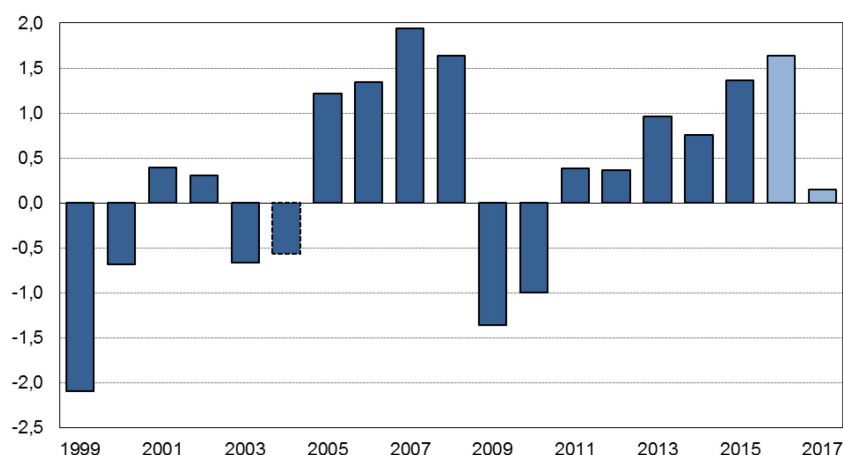
Zaměstnanost a nezaměstnanost (v metodice VŠPS)

Situace na trhu práce odráží dobrou kondici české ekonomiky. **Zaměstnanost** se v roce 2015 zvýšila o 1,4 %, což byl nejvyšší růst od roku 2008. V rámci její struktury narostl počet zaměstnanců o plné 2,2 %, zatímco počet podnikatelů se o 2,3 % snížil. Úbytek v kategorii sebezaměstnaných pravděpodobně souvisí s omezováním tzv. švarcsystému díky vysoké nabídce standardních pracovních poměrů. Počet volných pracovních míst vysoce přesahuje úroveň dlouhodobého průměru a v meziročním srovnání vykazuje výrazné nárůsty. V některých profesích či lokalitách se pak stále více projevuje nesoulad mezi nabídkou a poptávkou.

Pro rok 2016 ještě očekáváme růst zaměstnanosti o 1,6 %, v roce 2017 by zaměstnanost měla téměř stagnovat z důvodu narůstajících frikcí na trhu práce. Pokles počtu sebezaměstnaných by neměl převážet nad nárůsty počtu zaměstnanců.

Populace v produktivním věku by se měla zmenšovat i nadále, dopad tohoto vývoje na velikost pracovní síly (potažmo zaměstnanost) však bude vyvážen pokračujícím růstem míry ekonomické aktivity. Na zvyšování míry participace přitom působí převážně strukturální faktory – nárůst počtu obyvatel ve věkových skupinách s přirozeně vysokou participací, pružnost trhu práce a zvyšování statutárního i skutečného věku odchodu do důchodu.

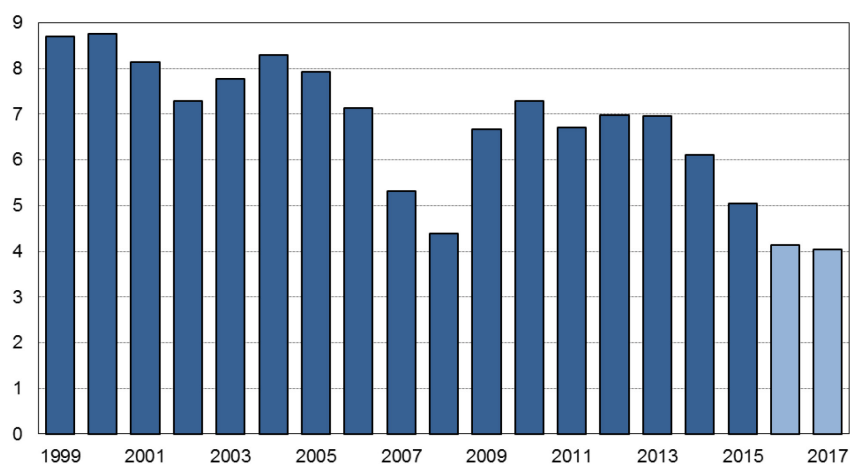
Graf č. 7 Zaměstnanost (podle metodiky VŠPS, růst proti předchozímu roku v %)



Pramen: ČSÚ, propočty MF ČR

Obdobně příznivě se vyvíjí i míra nezaměstnanosti, která trvale klesá. V červnu 2016 dosáhla míra sezónně očištěné nezaměstnanosti pouhé 4,1 %, což představuje druhou nejnižší hodnotu v rámci celé EU. I přes blízkost limitů spočívajících v zaměstnatelnosti některých dlouhodobě nezaměstnaných by pokračující hospodářský růst a kladná produkční mezera měly působit ve směru dalšího velmi mírného poklesu **míry nezaměstnanosti**, která by v roce 2017 mohla v průměru dosáhnout 4,0 %.

Graf č. 8 Míra nezaměstnanosti (podle metodiky VŠPS, v %)



Pramen: ČSÚ, propočty MF ČR

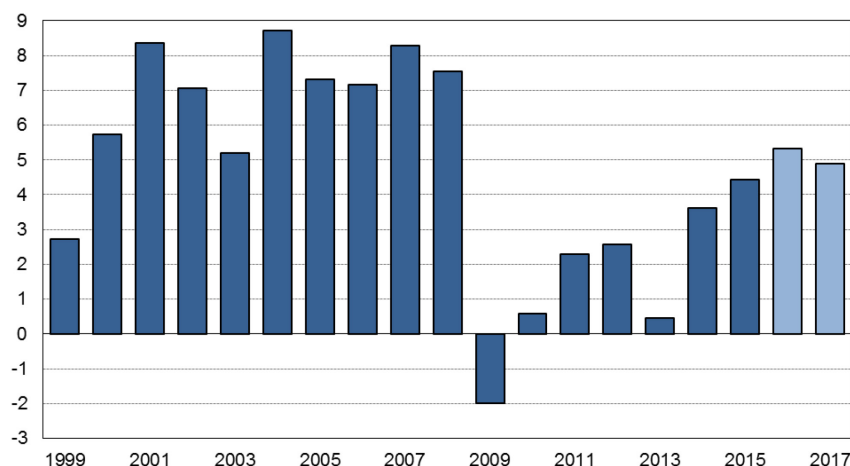
Většímu poklesu brání zejména nesoulad nabídky a poptávky na trhu práce (především u některých profesí ve zpracovatelském průmyslu) spočívající v rozdílech mezi poptávanými

dovednostmi a profily práceschopných uchazečů o zaměstnání. Nepředpokládáme ani významný pokles počtu dlouhodobě nezaměstnaných, u nichž přetrvávají i další příčiny nezaměstnanosti (např. nízká pracovní mobilita).

Mzdy

Růst **objemu nominálních mezd a platů** by se měl v roce 2016 zrychlit na 5,3 % při současném růstu počtu zaměstnanců i průměrné mzdy. Na růst mezd tlačí nízká míra nezaměstnanosti doprovázená nesouladem mezi nabídkou a poptávkou po práci v některých regionech a profesích. Tyto faktory by vývoj mezd a platů měly ovlivňovat i v budoucnu.

Graf č. 9 Objem mezd a platů (domácí koncept, růst proti předchozímu roku v %)



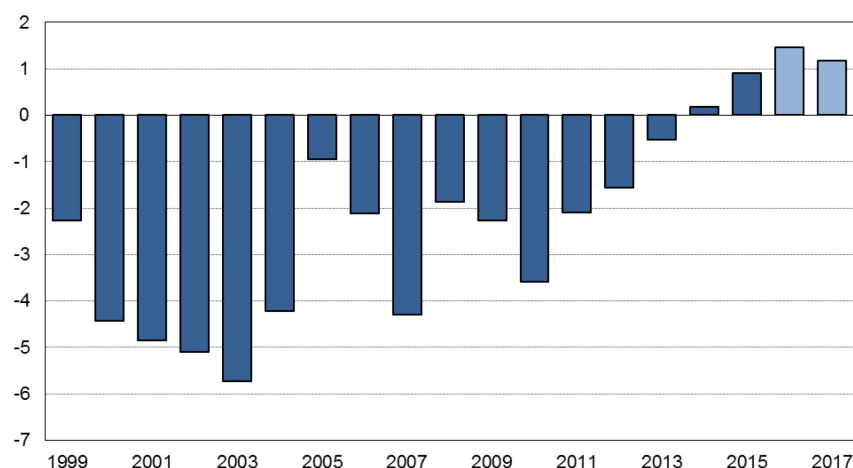
Pramen: ČSÚ, propočty MF ČR

Pro rok 2017 očekáváme růst objemu mezd o 4,9 %. Tento vývoj bude dominantně určen růstem průměrné mzdy, příspěvek počtu zaměstnanců by měl být zanedbatelný. Impulsem pro zvýšení mezd a platů v roce 2017 by měl být očekávaný růst platů některých profesí v sektoru vládních institucí, postupně by k růstu mezd měla přispívat také rostoucí míra inflace. Očekávaný růst mezd by měl být doprovázen přiměřeným růstem reálné produktivity práce a neměl by tak znamenat zhoršení cenové konkurenceschopnosti české ekonomiky.

3.4 Vztahy k zahraničí

Běžný účet platební bilance zaznamenal v roce 2015 přebytek ve výši 0,9 % HDP a oproti předchozímu roku se zlepšil o 0,7 % HDP.

Graf č. 2 Saldo běžného účtu platební bilance (poměr k HDP v %)



Pramen: ČNB, ČSÚ, propočty MF ČR

V rámci kladného běžného účtu sehraává dominantní roli přebytek obchodu se zbožím. Ten se však meziročně snížil o 0,5 p. b. na 4,6 % HDP převážně vlivem jednorázových faktorů (dovoz letadel JAS-39 Gripen, nárůst dovozů v souvislosti s dokončováním projektů financovaných z prostředků EU). Nižší přebytek bilance zboží byl téměř vykompenzován obchodem se službami, jehož saldo se zlepšilo o 0,3 p. b. na 1,6 % HDP.

Největší zlepšení bylo zaznamenáno u chronicky deficitní bilance prvotních důchodů. Odliv dividend činil 5,0 % HDP, reinvestované zisky z přímých zahraničních investic dosáhly 2,3 % HDP, mírné přebytky jsou dosahovány u salda náhrad zaměstnancům a tzv. ostatních důchodů. Celkově se saldo prvotních důchodů zlepšilo o 0,7 p. b. na -5,3 % HDP. Součet přebytků bilancí zboží a služeb tak převýšil schodek prvotních důchodů. Rovněž bilance druhotných důchodů dosáhla lepšího výsledku v podobě vyrovnaného salda.

Příznivý vývoj běžného účtu by měl pokračovat i nadále. Dosavadní výsledky naznačují, že v roce 2016 by přebytek mohl dosáhnout 1,5 % HDP. V dalších letech bude výše přebytku limitována odezněním nízkých cen paliv, zatím nekvantifikovatelnými dopady rozhodnutí Spojeného království odejít z EU či reakcí ekonomiky na předpokládanou tendenci k posilování měnového kurzu koruny po opuštění kurzového závazku v roce 2017. Tyto faktory je vzhledem k jejich obtížné předvídatelnosti současně možné označit i jako rizika běžného účtu. Výsledkem těchto jevů by mělo být zachování přebytku běžného účtu s tendencí k jeho velmi pozvolnému zmenšování.

4 Ověření makroekonomického rámce nezávislými prognózami

4.1 Monitoring prognóz

MF ČR monitoruje makroekonomické predikce ostatních institucí zabývajících se předpovídáním budoucího vývoje české ekonomiky. Z veřejně přístupných datových zdrojů jsou průběžně sledovány prognózy 14 institucí, z čehož 9 institucí je tuzemských (ČNB, MPSV, finanční instituce), ostatní jsou zahraniční (Evropská komise, OECD, MMF aj.).

Tabulka č. 2 Ověření makroekonomického rámce nezávislými prognózami

	Růst HDP (%)		Míra inflace (%)		Růst průměrné mzdy (%)		Běžný účet / HDP (%)	
	2016	2017	2016	2017	2016	2017	2016	2017
České instituce	2,4	2,6	0,7	1,7	4,0	4,1	1,5	1,1
Zahraniční instituce	2,3	2,6	0,6	1,7	.	.	1,3	0,8
Průměr celého souboru	2,4	2,6	0,6	1,7	4,0	4,1	1,4	1,0
minimum	2,1	2,1	0,5	1,3	3,4	3,5	0,9	0,5
maximum	2,8	3,0	1,3	2,1	4,4	5,0	2,4	1,5
MF ČR	2,2	2,4	0,5	1,2	4,4	4,7	1,5	1,2

Pramen: prognózy jednotlivých institucí k polovině srpna 2016, propočty MF ČR

Prognózu MF ČR pro rok 2017 lze na základě porovnání s průměrem ostatních prognóz považovat za mírně konzervativní. V případě růstu HDP a běžného účtu platební bilance je predikce MF ČR v souladu s odhady sledovaných institucí. Oproti sledovaným institucím očekává MF ČR u průměrné míry inflace pomalejší návrat k 2% cíli ČNB. Naopak růst průměrných mezd by dle MF ČR měl být vyšší. Důvodem jsou nová mzdová vyjednávání, relativní nedostatek zaměstnanců a očekávaný růst platů některých profesí ve vládním sektoru.

4.2 Porovnání s prognózou Evropské komise¹

Zatímco Makroekonomická predikce MF je publikována se čtvrtletní periodicitou, Ekonomická prognóza Evropské komise (EK) je vydávána třikrát ročně. Striktní srovnání tedy není možné, neboť obě predikce vždy pracují s jinou aktuální datovou základnou.

¹ Porovnání makroekonomického rámce s aktuální prognózou Evropské komise podle požadavků Směrnice Rady (EU) č. 2011/85/EU.

Tabulka č. 3 Porovnání prognóz MF a EK

		2016	2017	2016	2017	2016	2017
		Predikce MF		Predikce EK		Diference (MF-EK)	
Hrubý domácí produkt	<i>růst v %, s.c.</i>	2,2	2,4	2,1	2,6	0,1	-0,2
Spotřeba domácností	<i>růst v %, s.c.</i>	3,1	2,7	2,8	2,7	0,3	0,0
Spotřeba vlády	<i>růst v %, s.c.</i>	2,2	1,6	3,0	1,9	-0,8	-0,3
Tvorba hrubého fixního kapitálu	<i>růst v %, s.c.</i>	-0,6	2,8	-0,5	3,0	-0,1	-0,2
Příspěvek ZO k růstu HDP	<i>proc. body, s.c.</i>	0,7	0,2	0,3	0,2	0,4	0,0
Deflátor HDP	<i>růst v %</i>	0,6	1,1	1,0	1,3	-0,4	-0,2
Míra inflace dle HICP	<i>%</i>	0,4	1,1	0,5	1,4	-0,1	-0,3
Zaměstnanost (VŠPS)	<i>růst v %</i>	1,6	0,1	0,4	0,3	1,2	-0,2
Míra nezaměstnanosti (VŠPS)	<i>průměr v %</i>	4,1	4,0	4,5	4,4	-0,4	-0,4
Podíl BÚ na HDP ¹	<i>%</i>	1,5	1,2	-1,5	-1,3	3,0	2,5
<u>Předpoklady:</u>							
Směnný kurz CZK/EUR		27,0	26,9	27,0	27,0	0,0	-0,1
Ropa Brent	<i>USD/barel</i>	44,0	50,0	41,1	45,9	2,9	4,1
HDP eurozóny	<i>růst v %, s.c.</i>	1,5	1,2	1,6	1,8	-0,1	-0,6

Pramen: predikce MF, prognóza EK (predikce MF z července 2016 a predikce EK z jara 2016)

¹ Predikce MF vychází z metodiky platební bilance, prognóza EK z národně-účetní metodiky ESA 2010

Období vzniku obou predikcí dělilo několik měsíců, během nichž se významně zvýšila rizika vnějšího prostředí v podobě rozhodnutí o vystoupení Velké Británie z Evropské unie. Na překvapivý výsledek referenda reagovala britská libra citelným oslabením, což ovlivní britskou poptávku po zahraničním zboží jak z českého exportu, tak od hlavních obchodních partnerů. Druhou událostí byla významná revize většiny agregátů národních účtů v souvislosti se zveřejněním ročních národních účtů. Úroveň HDP se tak v předchozích dvou letech posunula směrem nahoru. Data za 1. čtvrtletí 2016 také ukázala na slabší vývoj investiční aktivity opřený o výrazně nižší růst hrubého provozního přebytku.

Názor na vývoj v letech 2016 a 2017 se mezi dubnovou a červencovou predikcí MF z uvedených důvodů zhoršil. Predikce EK nemohla zohlednit informace publikované ČSÚ o vývoji v 1. čtvrtletí 2016, revizi minulých dat, ani nastalé události ve vnějším prostředí.

Přesto dosahuje predikce růstu HDP ze strany MF na rok 2016 nepatrně vyšší hodnoty dané silným růstem spotřeby domácností opřeným o akceleraci náhrad zaměstnancům a kompenzaci poklesu tvorby hrubého fixního kapitálu nižším tempem dovozů.

Názor na růst HDP v roce 2017 je oproti predikci EK ze stejných důvodů jen mírně konzervativnější. Ve shodném růstu dominantní spotřeby domácností se odráží nižší růst zaměstnanosti kompenzovaný pomaleji se zvyšující inflací. Příspěvek čisté zahraniční poptávky je rovněž totožný. Pro české exporty je totiž rozhodující růst exportních trhů, který není vždy obdobný výkonu ekonomik eurozóny.

Pokud jde o ostatní uvedené veličiny, lze při vědomí zmíněného rozdílu v informačních základnách konstatovat, že odlišnosti nejsou zásadní a makroekonomické tendence jako zrychlení inflace, zpomalení růstu zaměstnanosti či pokles míry nezaměstnanosti jsou shodně obsaženy v obou predikcích.

Celkově obě predikce předpokládají velmi obdobný vývoj české ekonomiky a nepatrné odlišnosti v roce 2017 vycházejí především z rozdílů v datových základnách v době zpracování predikcí.

4.3 Nezávislé expertní zhodnocení makroekonomického rámce

Podle Směrnice Rady (EU) č. 2011/85/EU ze dne 8. listopadu 2011 o požadavcích na rozpočtové rámce členských států má být makroekonomická prognóza, na níž je založen návrh rozpočtu, ex-ante hodnocena na vládě nezávislou institucí. Implementace této směrnice je řešena zákony o rozpočtové odpovědnosti, které však dosud Poslaneckou sněmovnou nebyly schváleny (viz kapitola 2.4).

Proto byla červencová Makroekonomická predikce MF ČR obsažená v tomto makroekonomickém rámci státního rozpočtu na rok 2017 podrobena hodnocení experty z řad na vládě nezávislých institucí. Jednotlivé instituce byly požádány, aby na škále konzervativní–realistická–optimistická ohodnotily odhadovaný budoucí vývoj české ekonomiky.

Celkem bylo takto osloveno 19 nezávislých institucí (makroekonomická pracoviště bank, pojišťoven, akademická pracoviště vysokých škol, zástupci zaměstnavatelů a zaměstnanců), vyjádřilo se 11 z nich (Akcenta CZ, a.s, Cyrrus, a.s., Česká spořitelna, a.s., Česká národní banka, ČSOB, a.s., Hospodářská komora, ING Bank N.V., Institut ekonomických studií FSV UK, Komerční banka, a.s., Raiffeisenbank, a.s. a UniCredit Bank Czech Republic and Slovakia, a.s.). Scénář červencové Makroekonomické predikce byl shledán 8 institucemi jako realistický, 2 institucemi jako realistický až konzervativní a 1 institucí jako konzervativní. Scénář červencové Makroekonomické predikce ČR lze tedy považovat za realistický a je možné jej v souladu s článkem 4 směrnice Rady (EU) č. 2011/85/EU, o požadavcích na rozpočtové rámce členských států, využít pro formulaci makroekonomického rámce státního rozpočtu.

B.

Zpráva k návrhu zákona o státním rozpočtu ČR na rok 2017

Obsah

OBSAH	1
ÚVOD.....	3
1. VÝCHODISKA PRO SESTAVENÍ STÁTNÍHO ROZPOČTU NA ROK 2017	3
1.1. <i>Východiska</i>	3
1.2. <i>Hlavní priority státního rozpočtu na rok 2017</i>	4
1.3. <i>Střednědobý výdajový rámec na rok 2017</i>	5
1.4. <i>Fiskální cíle vlády pro léta 2017 až 2019</i>	5
ZÁKLADNÍ CHARAKTERISTIKY STÁTNÍHO ROZPOČTU NA ROK 2017	7
2. SOUHRNNÉ ÚDAJE O PŘÍJMECH, VÝDAJÍCH A SALDU	7
3. DETAILNÍ POHLED NA PŘÍJMY	11
3.1. <i>Daňové příjmy</i>	11
3.1.1. Vývoj daňové kvóty	11
3.1.2. Daň z přidané hodnoty	13
3.1.3. Spotřební daně	14
3.1.4. Daň z příjmů právnických osob.....	15
3.1.5. Daň z příjmů fyzických osob	15
3.1.6. Daň z nabytí nemovitých věcí	16
3.1.7. Odvod z elektřiny ze slunečního záření.....	16
3.1.8. Daň z hazardu	16
3.1.9. Ostatní daně a poplatky	16
3.2. <i>Příjmy z pojištění na sociální zabezpečení a příspěvku na státní politiku zaměstnanosti</i> ..	17
3.3. <i>Ostatní příjmy</i>	18
3.3.1. Nedaňové příjmy	19
3.3.2. Kapitálové příjmy	20
3.3.3. Přijaté transfery	21
3.4. <i>Příjmy kapitoly Operace státních finančních aktiv</i>	24
4. DETAILNÍ POHLED NA VÝDAJE.....	25
4.1. <i>Mandatorní výdaje</i>	25
4.2. <i>Kapitálové výdaje</i>	28
4.3. <i>Běžné výdaje</i>	29
4.3.1. Běžné výdaje na provoz organizačních složek státu.....	31
4.4. <i>Výdaje na sociální transfery a státní politiku zaměstnanosti</i>	38
4.5. <i>Výdaje na platy zaměstnanců a ostatní platby za provedenou práci</i>	41
4.5.1. Objemy prostředků na platy a ostatní platby za provedenou práci v OSS a PO	42
4.5.2. Počty míst zaměstnanců, příslušníků, vojáků, státních zástupců a odvozených v OSS a PO	47
4.5.3. Průměrné platy v OSS a PO	53
4.6. <i>Výdaje státního rozpočtu v souvislosti s rozpočtem Evropské unie</i>	54
4.6.1. <i>Odvod vlastních zdrojů Evropské unie do rozpočtu EU</i>	55
4.6.2. <i>Programy a projekty spolufinancované z rozpočtu Evropské unie</i>	56

4.6.2.1. Významné evropské politiky v rámci státního rozpočtu	58
4.6.2.2. Shrnutí - důležité výstupy dle rozpočtového třídění.....	62
4.7. <i>Výdaje státního rozpočtu na programy a projekty spolufinancované z finančních mechanismů včetně Programu švýcarsko - české spolupráce</i>	65
4.7.1. Významné projekty v rámci státního rozpočtu.....	66
4.7.2. Shrnutí - důležité výstupy dle rozpočtového třídění.....	67
4.8. <i>Výdaje na financování programů</i>	68
4.9. <i>Výdaje na neinvestiční transfery podnikatelským subjektům</i>	69
4.10. <i>Výdaje státu na podporu činnosti nestátních neziskových organizací</i>	71
4.11. <i>Státní záruky</i>	73
4.12. <i>Výdaje na podporu výzkumu, vývoje a inovací</i>	76
4.13. <i>Výdaje vybraných kapitol</i>	79
4.13.1. <i>Státní dluh</i>	79
4.13.2. <i>Operace státních finančních aktiv</i>	80
4.13.3. <i>Všeobecná pokladní správa</i>	80
4.13.4. <i>Výdaje kapitoly Ministerstva školství, mládeže a tělovýchovy</i>	82
4.14. <i>Výdaje na víceleté významné veřejné zakázky a na koncesní smlouvy</i>	84
PŘÍLOHY	85

Úvod

Úkolem této zprávy je poskytnout přehled o nejdůležitějších hlediscích navrženého rozpočtového plánu v roce 2017 a blíže interpretovat či vysvětlit číselné údaje, které daný zákon obsahuje. Návrh státního rozpočtu na rok 2017 vychází z přijaté vládní politiky, která je obsahem Programového prohlášení vlády.

1. Východiska pro sestavení státního rozpočtu na rok 2017

1.1. Východiska

- Programové prohlášení vlády České republiky;
- výdajové rámce na léta 2017 a 2018 nově stanovené usnesením Poslanecké sněmovny Parlamentu ČR č. 1324 ze dne 8. září 2016;
- střednědobý výhled státního rozpočtu ČR na léta 2017 a 2018 schválený usnesením vlády č. 748/2015 a předložený PSP ČR na vědomí;
- předběžné návrhy příjmů a výdajů rozpočtových kapitol schválené usnesením vlády č. 563 ze dne 22. června 2016;
- predikce základních makroekonomických indikátorů do roku 2019 (zpracovaná Ministerstvem financí v červenci 2016);

Tabulka č. 1 Predikce základních makroekonomických indikátorů

		2012	2013	2014	2015	2016	2017
						<i>Predikce</i>	<i>Predikce</i>
Hrubý domácí produkt	<i>mld. Kč, b.c.</i>	4 060	4 098	4 314	4 555	4 681	4 846
Hrubý domácí produkt	<i>růst v %, s.c.</i>	-0,8	-0,5	2,7	4,5	2,2	2,4
Spotřeba domácností	<i>růst v %, s.c.</i>	-1,2	0,5	1,8	3,0	3,1	2,7
Spotřeba vlády	<i>růst v %, s.c.</i>	-2,0	2,5	1,1	2,0	2,2	1,6
Tvorba hrubého fixního kapitálu	<i>růst v %, s.c.</i>	-3,1	-2,5	3,9	9,0	-0,6	2,8
Příspěvek zahr. obchodu k růstu HDP	<i>proc. body, s.c.</i>	1,3	0,1	-0,5	0,1	0,7	0,2
Příspěvek změny zásob k růstu HDP	<i>proc. body, s.c.</i>	-0,2	-0,7	1,1	0,3	-0,2	0,0
Deflátor HDP	<i>růst v %</i>	1,5	1,4	2,5	1,0	0,6	1,1
Průměrná míra inflace	<i>%</i>	3,3	1,4	0,4	0,3	0,5	1,2
Zaměstnanost (VŠPS)	<i>růst v %</i>	0,4	1,0	0,8	1,4	1,6	0,1
Míra nezaměstnanosti (VŠPS)	<i>průměr v %</i>	7,0	7,0	6,1	5,1	4,1	4,0
Objem mezd a platů (domácí koncept)	<i>růst v %, b.c.</i>	2,6	0,5	3,6	4,4	5,3	4,9
Poměr salda BÚ k HDP	<i>%</i>	-1,6	-0,5	0,2	0,9	1,5	1,2
<u>Předpoklady:</u>							
Směnný kurz CZK/EUR		25,1	26,0	27,5	27,3	27,0	26,9
Dlouhodobé úrokové sazby (10 let)	<i>% p.a.</i>	2,8	2,1	1,6	0,6	0,6	0,8
Ropa Brent	<i>USD/barel</i>	112	109	99	52	44	50
HDP eurozóny (EA12)	<i>růst v %, s.c.</i>	-0,9	-0,3	0,9	1,6	1,5	1,2

Zdroj: MF ČR: Makroekonomická predikce ČR, červenec 2016

1.2. Hlavní priority státního rozpočtu na rok 2017

- snížení **deficitu státního rozpočtu o 10 mld. Kč** proti schválenému rozpočtu na rok 2016;
- zvýšení platů **pedagogických pracovníků** v regionálním školství o 8 % (tarifní tabulky o 6 %) a nepedagogických pracovníků o 5 % (tarifní tabulky o 4 %) s dopadem ve výši 6,4 mld. Kč;
- zvýšení platů **dalších státních zaměstnanců o 5 %** (tarifní tabulky o 4 %) s dopadem ve výši 5 mld. Kč;
- zvýšení **sazby přídělu do FKSP** z 1,5 % v roce 2016 na 2 % v roce 2017;
- zvýšení **průměrného starobního důchodu** o 308 Kč od 1. ledna 2017, tj. o 2,7 %;
- **valorizaci příspěvku na péči** podle zákona o sociálních službách o 10 %; výdaje by měly dosáhnout částky 23,8 mld. Kč (nárůst oproti roku 2016 o 2 mld. Kč, index 109,1 %);
- **valorizace příspěvku na výkon státní správy** v rámci finančních vztahů státního rozpočtu k rozpočtům obcí, krajů a k rozpočtu hl. m. Prahy ve výši 5 % a zohlednění prostředků na výkon funkce veřejného opatrovníka ve výši 350 mil. Kč;
- zvýšení výdajů **na podporu sportu o 2 mld. Kč** (pro kapitolu MŠMT, MO a MV), vč. výdajů na povinnou výuku plavání;
- zvýšení výdajů **kapitoly Ministerstva obrany** o 4,7 mld. Kč na celkovou částku 52,5 mld. Kč, podíl výdajů na HDP by měl v roce 2017 dosáhnout 1,08 %;
- zvýšení výdajů **na výzkum, vývoj a inovace o 3,64 mld. Kč** proti rozpočtu 2016, pro rok 2017 jsou rozpočtovány tyto výdaje ve výši téměř 32,8 mld. Kč (bez prostředků EU a FM), tj. o 12,4 % více než v roce 2016;
- zvýšení výdajů na **platbu státu do veřejného zdravotního pojištění o 3,3 mld. Kč** (od 1. ledna 2017 dojde k navýšení vyměřovacího základu za osoby, za které platí pojistné na veřejné zdravotní pojištění stát, a to tak, že se měsíční platba za osobu zvýší z 870 Kč na 920 Kč), celkový objem výdajů pro rok 2017 činí 66,4 mld. Kč;
- zvýšení **kapitálových výdajů** (vč. výdajů krytých příjmy z EU a FM) o 25,2 mld. Kč na celkovou výši 103,7 mld. Kč oproti roku 2016, tj. o 32,1 %;
- posílení výdajů v příslušných kapitolách státního rozpočtu na **bezpečnostní opatření**;
- posílení výdajů v kapitole Ministerstvo průmyslu a obchodu na dotace na **obnovitelné zdroje energie** o 4,7 mld. Kč na celkovou částku 25,1 mld. Kč.

1.3. Střednědobý výdajový rámec na rok 2017

Usnesením Poslanecké sněmovny Parlamentu ČR č. 999/2015 byl stanoven střednědobý výdajový rámec ve výši 1 211,7 mld. Kč pro rok 2017. Vláda svým usnesením č. 478 ze dne 30. května 2016 schválila zvýšený střednědobý výdajový rámec na rok 2017 o 31,2 mld. Kč. Důvodem pro navýšení bylo zabezpečení vládních výdajových priorit. Návrh na navýšení rámce byl schválen usnesením Poslanecké sněmovny Parlamentu ČR č. 1324 ze dne 8. září 2016.

Podle rozpočtových pravidel byla provedena aktualizace zvýšeného střednědobého výdajového rámce centrální vlády na rok 2017 z důvodu zvýšení výdajů, které budou kryty příjmy z rozpočtu Evropské unie a finančních mechanismů o 98 mld. Kč.

Tabulka č. 2 Změny ve schváleném střednědobém výdajovém rámci na rok 2017 (v mld. Kč)

	Výdajový rámec stanovený usnesením PSP č.1324/2016	Povolené překročení dle rozpočtových pravidel - prostředky EU a FM	Upravený rámec na rok 2017	Návrh rámce pro sestavení SR na rok 2017	Překročení (+) Snížení (-)
	1	2	3=2+1	4	5
Centrální vláda	1 242,9	98,0	1 340,9	1 340,7	-0,2

Střednědobý výdajový rámec státního rozpočtu a státních fondů na rok 2017 upravený podle rozpočtových pravidel, ze kterého se vycházelo při sestavování návrhu státního rozpočtu na rok 2017 je dodržen, resp. nebyl využit v plné výši.

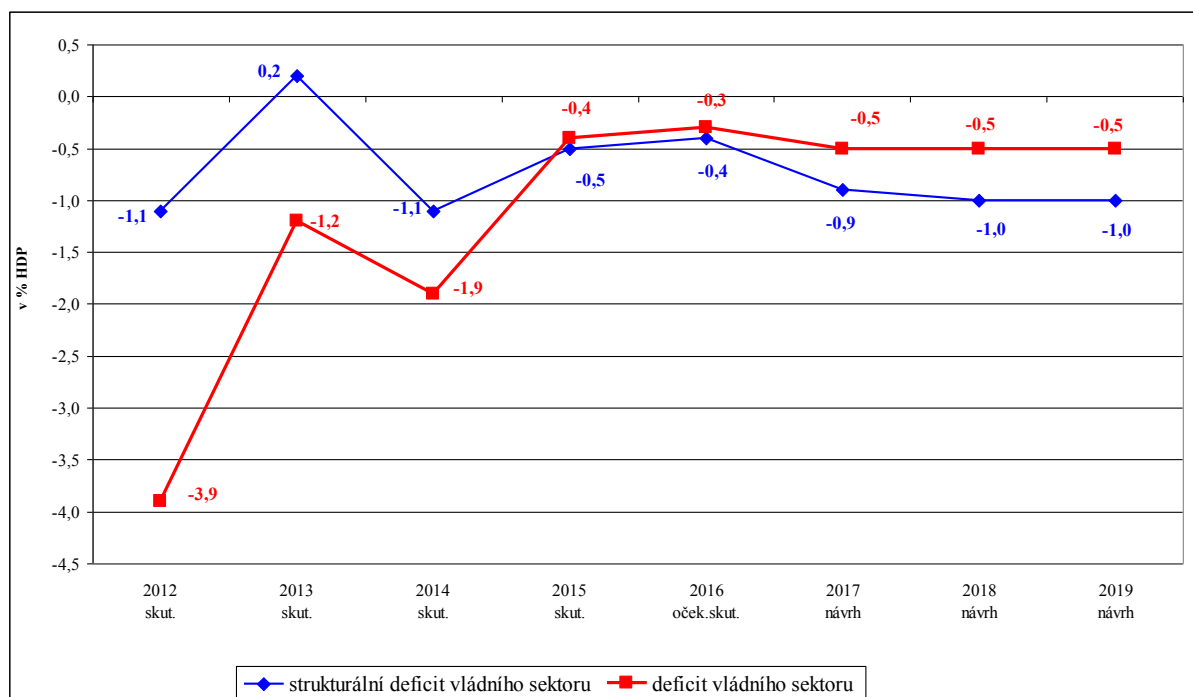
1.4. Fiskální cíle vlády pro léta 2017 až 2019

V roce 2017 se očekává hospodaření sektoru vládních institucí (metodika ESA 2010) s deficitem ve výši 0,5 % HDP. V letech 2018 a 2019 by měl deficit sektoru vládních institucí setrvávat na 0,5 % HDP, a to na základě vládních opatření i vývoje ekonomiky. Strukturální deficit sektoru vládních institucí činí 0,9 % HDP v roce 2017 a v roce 2018 a 2019 činí 1,0 % HDP ročně, což odpovídá střednědobému rozpočtovému cíli České republiky.

Tabulka č. 3 Saldo vládního sektoru

ukazatel		2013	2014	2015	2016	2017	2018	2019
Celkové saldo vládního sektoru	<i>mld. Kč</i>	-51	-83	-19	-14	-26	-26	-28
	<i>% HDP</i>	-1,2	-1,9	-0,4	-0,3	-0,5	-0,5	-0,5
Strukturální saldo vládního sektoru	<i>mld. Kč</i>	7	-47	-22	-18	-43	-49	-54
	<i>% HDP</i>	0,2	-1,1	-0,5	-0,4	-0,9	-1,0	-1,0

Graf č. 1 Vývoj deficitu sektoru vládních institucí v % HDP



Základní charakteristiky státního rozpočtu na rok 2017

2. Souhrnné údaje o příjmech, výdajích a saldu

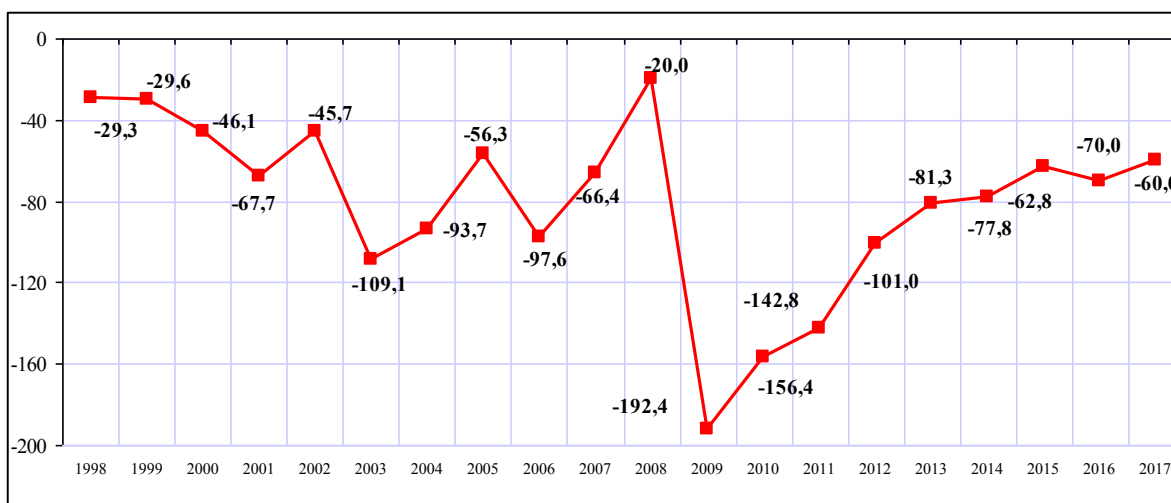
Základní charakteristiky státního rozpočtu na rok 2017 lze vyjádřit takto:

- **příjmy** státního rozpočtu v roce 2017 dosáhnou výše **1 249,3 mld. Kč**, což je o 68,4 mld. Kč více oproti schválenému rozpočtu na rok 2016,
- **výdaje** státního rozpočtu v roce 2017 dosáhnou **1 309,3 mld. Kč**, meziročně se zvýší o 58,4 mld. Kč,
- **saldo** státního rozpočtu v roce 2017 dosáhne **-60 mld. Kč**, což představuje pokles o 10 mld. Kč ve srovnání se schváleným rozpočtem na rok 2016.

Tabulka č. 4 Základní ukazatele státního rozpočtu v letech 2013 až 2017 (v mld. Kč)

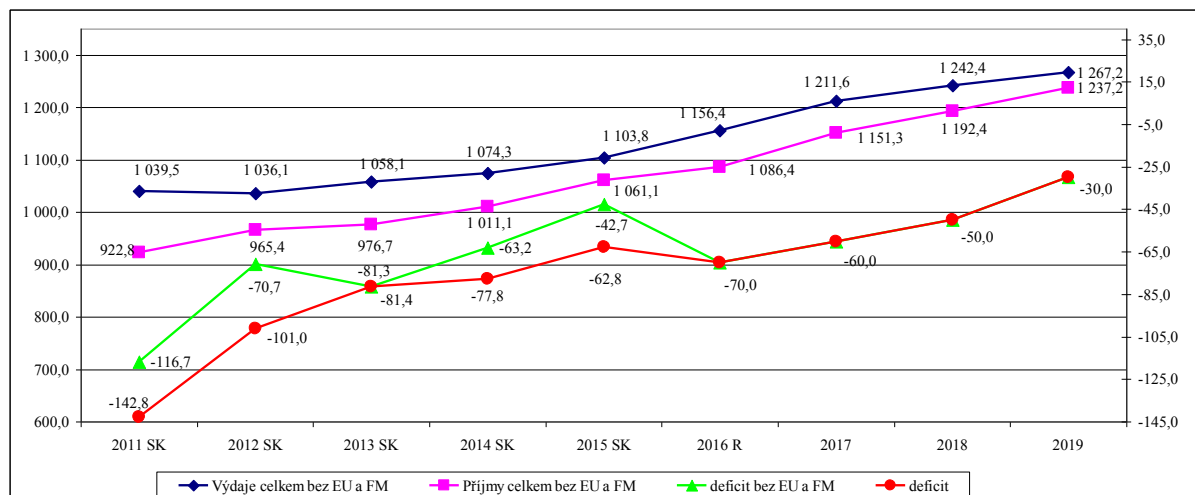
ukazatel	skutečnost 2013	skutečnost 2014	skutečnost 2015	schválený rozpočet 2016	návrh 2017	index 2017/2016	rozdíl 2017- 2016
	1	2	3	4	5	6=5/4	7=5-4
příjmy státního rozpočtu	1 091,9	1 133,8	1 234,5	1 180,9	1 249,3	105,8	68,4
výdaje státního rozpočtu	1 173,2	1 211,6	1 297,3	1 250,9	1 309,3	104,7	58,4
saldo státního rozpočtu	-81,3	-77,8	-62,8	-70,0	-60,0	85,7	10,0

Graf č. 2 Vývoj deficitu státního rozpočtu v letech 1998 až 2017 (v mld. Kč)



Vývoj základních parametrů státního rozpočtu bez EU a FM v porovnání s deficitem s EU a FM dokládá následující graf.

Graf č. 3 Vývoj základních parametrů státního rozpočtu (bez EU a FM) v porovnání s deficitem s EU a FM v mld. Kč



Základní charakteristiky státního rozpočtu podle rozpočtové skladby (druhov a odvětvové třídění) jsou uvedeny v tabulce č.5 a 6.

Tabulka č. 5 Základní bilance státního rozpočtu (v mld. Kč)

Ukazatel	Skutečnost 2013	Skutečnost 2014	Skutečnost 2015	Státní rozpočet 2016	Státní rozpočet 2017	Rozdil 2017-2016	Index 2017/ 2016)	Skuteč. 2013 podíl na celkových příjmech / výdajích v % *)	Skuteč. 2014 podíl na celkových příjmech / výdajích v % *)	Skuteč. 2015 podíl na celkových příjmech / výdajích v % *)	SR 2016 podíl na celkových příjmech / výdajích v % *)	SR 2017 podíl na celkových příjmech / výdajích v % *)
Daňové příjmy celkem	922,4	952,5	1 002,1	1 041,7	1 112,8	71,1	106,8	84,5	84,0	81,2	88,2	89,1
v tom: příjmy z daní a poplatků	550,2	569,6	597,3	619,7	665,0	45,3	107,3	50,4	50,2	48,4	52,5	53,2
pojistné na soc. zabezpečení	372,2	382,9	404,8	422,0	447,8	25,8	106,1	34,1	33,8	32,8	35,7	35,8
Nedaňové a kapitálové příjmy, přijaté transfery	169,5	181,3	232,4	139,2	136,5	-2,7	98,1	15,5	16,0	18,8	11,8	10,9
Příjmy celkem	1 091,9	1 133,8	1 234,5	1 180,9	1 249,3	68,4	105,8	100,0	100,0	100,0	100,0	100,0
Sociální dávky (bez souvisejících výdajů)	489,7	496,0	506,4	515,8	531,2	15,4	103,0	41,7	40,9	39,0	41,2	40,6
Platy zaměstnanců, ostatní platby za provedenou práci a povinné pojistné placené zaměstnavatelem	92,4	96,5	104,1	109,3	118,7	9,4	108,6	7,9	8,0	8,0	8,7	9,0
Úroky a ostatní finanční výdaje	58,0	56,0	53,3	52,5	46,5	-6,0	88,6	4,9	4,6	4,1	4,2	3,5
Ostatní neinvestiční nákupy a související výdaje OSS	56,4	56,8	63,7	69,4	72,9	3,5	105,1	4,8	4,7	4,9	5,5	5,6
Neinvestiční transfery veřejným rozpočtům územní úrovně	106,5	112,1	117,5	124,8	128,3	3,5	102,8	9,1	9,3	9,1	10,0	9,8
Neinvestiční transfery neziskovým apod. organizacím	12,8	13,3	10,4	9,3	13,4	4,1	143,4	1,1	1,1	0,8	0,7	1,0
Neinvestiční transfery příspěvkovým apod. organizacím	62,0	58,9	59,3	54,9	62,4	7,5	113,5	5,3	4,9	4,6	4,4	4,8
Neinvestiční transfery veřejným rozpočtům ústřední úrovně	94,3	105,6	105,7	107,6	107,2	-0,4	99,6	8,0	8,7	8,1	8,6	8,2
Neinvestiční transfery do zahraničí	41,1	42,9	39,8	44,9	42,7	-2,2	95,0	3,5	3,5	3,1	3,6	3,3
Neinvestiční transfery podnikatelským subjektům	35,0	41,2	39,1	51,7	49,3	-2,4	95,4	3,0	3,4	3,0	4,1	3,8
Náhrady placené obyvatelstvu a ostatní neinvestiční transfery obyvatelstvu	13,5	13,4	14,1	16,5	16,5	0,0	100,3	1,2	1,1	1,1	1,4	1,3
Převody vlastním fondům	0,7	0,7	0,8	1,2	1,7	0,5	145,3	0,1	0,1	0,1	0,1	0,1
Neinvestiční půjčené prostředky	2,6	0,0	0,0	0,0	0,0	0,0	70,6	0,2	0,0	0,0	0,0	0,0
Ostatní běžné výdaje	5,9	6,7	7,5	14,5	14,8	0,3	102,0	0,5	0,5	0,6	1,2	1,1
Běžné výdaje celkem	1 070,9	1 100,1	1 121,7	1 172,4	1 205,6	33,2	102,8	91,3	90,8	86,5	93,7	92,1
Kapitálové výdaje celkem	102,3	111,5	175,6	78,5	103,7	25,2	132,0	8,7	9,2	13,5	6,3	7,9
Výdaje celkem	1 173,2	1 211,6	1 297,3	1 250,9	1 309,3	58,4	104,7	100,0	100,0	100,0	100,0	100,0
Schodek	-81,3	-77,8	-62,8	-70,0	-60,0	10,0	85,7					

Financování:												
Zvýšení stavu státních dluhopisů	78,7	79,7	80,2	70,6	60,4	-10,2						
Změna stavu na účtech státních finančních aktiv	-2,3	-2,3	-17,4	-0,6	-0,4	0,2						
Zvýšení stavu přijatých dlouhodobých úvěrů	4,9	0,4	0,0	0,0	0,0	0,0						
Součet financování	81,3	77,8	62,8	70,0	60,0	-10,0						

*) počítáno z údajů v Kč

Tabulka č. 6 Odvětvové členění výdajů (v mld. Kč)

Oddíl dle rozpočtové skladby	U k a z a t e l	Skutečnost 2013	Skutečnost 2014	Skutečnost 2015	Státní rozpočet 2016	Státní rozpočet 2017	Rozdíl	Index 2017/2016 v % *)	Podíl v % na celkových výdajích rok 2013	Podíl v % na celkových výdajích rok 2014	Podíl v % na celkových výdajích rok 2015	Podíl v % na celkových výdajích rok 2016	Podíl v % na celkových výdajích rok 2017
10	Zemědělství, lesní hospodářství a rybářství	47,9	46,7	46,5	50,4	52,1	1,7	103,3	4,1	3,9	3,6	4,0	4,0
21	Průmysl, stavebnictví, obchod a služby	38,2	45,2	56,7	45,2	43,7	-1,5	96,6	3,3	3,7	4,4	3,6	3,3
22	Doprava	38,2	44,9	76,4	50,5	57,2	6,7	113,3	3,3	3,7	5,9	4,0	4,4
23	Vodní hospodářství	9,9	12,6	14,4	1,4	1,5	0,1	110,0	0,8	1,0	1,1	0,1	0,1
24	Spoje	0,6	0,6	0,7	1,5	1,4	-0,1	93,9	0,1	0,1	0,1	0,1	0,1
25	Všeobecné hospodářské záležitosti a ostatní ekon. funkce	6,8	6,9	7,0	7,3	7,8	0,5	107,1	0,6	0,6	0,5	0,6	0,6
31+32	Vzdělávání a školské služby	126,5	127,3	130,8	133,5	140,8	7,3	105,5	10,8	10,5	10,1	10,7	10,8
33	Kultura, církev a sdělovací prostředky	11,1	11,6	12,1	12,7	13,4	0,7	105,5	0,9	1,0	0,9	1,0	1,0
34	Tělovýchova a zájmová činnost	3,8	3,8	3,3	4,0	5,9	1,9	148,0	0,3	0,3	0,3	0,3	0,5
35	Zdravotnictví	62,6	68,2	71,0	71,5	75,1	3,6	105,1	5,3	5,6	5,5	5,7	5,7
36	Bydlení, komunální služby a územní rozvoj	26,0	24,5	32,7	17,5	19,8	2,3	113,5	2,2	2,0	2,5	1,4	1,5
37	Ochrana životního prostředí	10,4	19,7	20,1	10,7	17,2	6,5	160,3	0,9	1,6	1,6	0,9	1,3
38	Ostatní výzkum a vývoj	20,6	21,9	23,6	19,0	24,7	5,7	130,3	1,8	1,8	1,8	1,5	1,9
39	Ostatní činnosti související se službami pro obyvatelstvo	0,0	0,0	0,0	0,0	0,0	0,0	100,0	0,0	0,0	0,0	0,0	0,0
41	Dávky a podpory v sociálním zabezpečení	488,3	495,4	506,7	517,5	536,6	19,1	103,7	41,6	40,9	39,1	41,4	41,0
42	Politika zaměstnanosti	18,8	20,9	23,2	22,9	18,8	-4,1	82,2	1,6	1,7	1,8	1,8	1,4
43	Sociální služby a společné činnosti v sociálním zabezpečení a politice zaměstnanosti	26,2	27,7	27,5	28,5	30,2	1,7	105,9	2,2	2,3	2,1	2,3	2,3
51	Obrana	32,0	31,8	37,6	38,8	43,4	4,6	111,9	2,7	2,6	2,9	3,1	3,3
52	Civilní připravenost na krizové stavy	2,3	2,2	2,2	2,6	2,8	0,2	108,5	0,2	0,2	0,2	0,2	0,2
53	Bezpečnost a veřejný pořádek	35,5	37,2	41,8	40,3	43,5	3,2	107,9	3,0	3,1	3,2	3,2	3,3
54	Právní ochrana	20,1	20,6	23,4	23,7	25,2	1,5	106,3	1,7	1,7	1,8	1,9	1,9
55	Požární ochrana a integrovaný záchranný systém	8,1	7,6	10,1	7,8	8,7	0,9	111,3	0,7	0,6	0,8	0,6	0,7
61	Státní moc, státní správa, územní samospráva a politické strany	66,0	65,0	62,3	70,7	70,7	0,0	99,9	5,6	5,4	4,8	5,7	5,4
62	Jiné veřejné služby a činnosti	3,8	3,3	4,0	4,5	5,7	1,2	124,9	0,3	0,3	0,3	0,4	0,4
63	Finanční operace	58,3	56,4	53,6	52,8	46,8	-6,0	88,7	5,0	4,7	4,1	4,2	3,6
64	Ostatní činnosti	11,2	9,6	9,6	15,6	16,3	0,7	104,4	0,9	0,8	0,7	1,2	1,2
	C e l k e m	1 173,2	1 211,6	1 297,3	1 250,9	1 309,3	58,4	104,7	100,0	100,0	100,0	100,0	100,0

*) počítáno z údajů v Kč

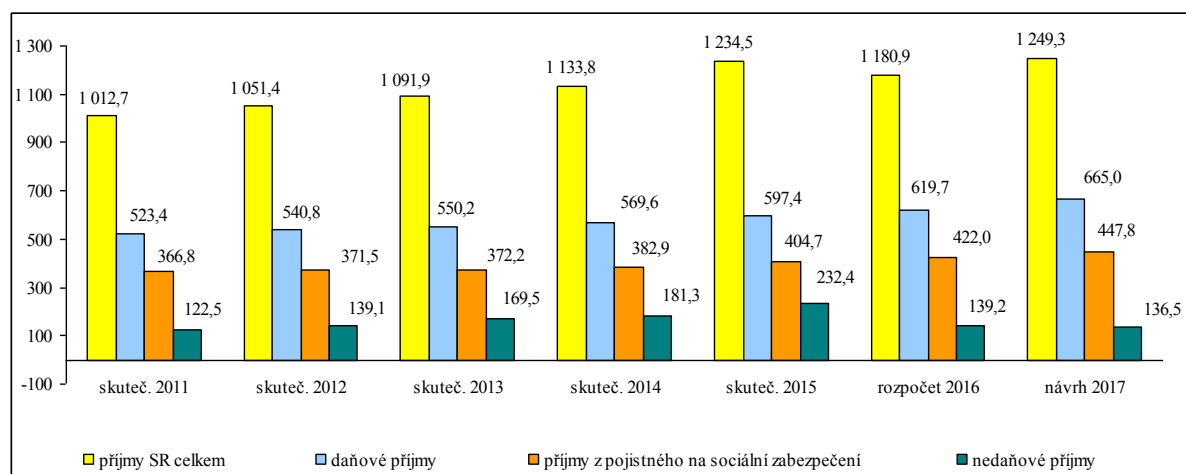
3. Detailní pohled na příjmy

Ve státním rozpočtu na rok 2017 by celkové rozpočtové příjmy měly dosáhnout objemu 1 249,3 mld. Kč. Při meziročním srovnání celkových příjmů státního rozpočtu očištěných o vliv příjmů z rozpočtu EU a FM dochází k nárůstu příjmů o 64,9 mld. Kč. Současně je pro rok 2017 uvažováno se zapojením příjmů z privatizačního účtu ve výši 14,54 mld. Kč na kompenzaci deficitu důchodového systému.

Tabulka č. 7 Příjmy státního rozpočtu (v mld. Kč)

Ukazatel	skutečnost 2013	skutečnost 2014	skutečnost 2015	schválený rozpočet 2016	návrh SR na rok 2017	index 2017/2016 v %	rozdíl 2017-2016
	1	2	3	4	5	6=5/4	7=5-4
Celkové příjmy SR vč. příjmů z rozpočtu EU a FM	1 091,9	1 133,8	1 234,5	1 180,9	1 249,3	105,8	68,4
Vliv příjmů z rozpočtu EU a FM (vč. účetní operace v rámci PRV)	115,2	122,8	173,4	94,5	98,0	103,7	3,5
Celkové příjmy SR bez příjmů z rozpočtu EU a FM	976,7	1 011,0	1 061,1	1 086,4	1 151,3	106,0	64,9

Graf č. 4 Struktura příjmů státního rozpočtu (v mld. Kč)



3.1. Daňové příjmy

3.1.1. Vývoj daňové kvóty

Jednoduchá daňová kvóta zahrnuje pouze daňové příjmy veřejných rozpočtů, které se jako daně skutečně označují. Naproti tomu složená daňová kvóta zahrnuje kromě výše zmíněných daňových příjmů i příjmy z povinného pojistného na sociální zabezpečení a příspěvek na

státní politiku zaměstnanosti i příjmy z povinného pojistného na zdravotní pojištění. Tato kvóta je komplexnějším ukazatelem daňového zatížení.

Pro všechny metodiky výpočtů daňových kvót je společné, že jmenovatelem vždy zůstává hodnota nominálního HDP a liší se tedy pouze hodnoty v čitateli podle toho, co jednotlivé metodiky definují jako daňové příjmy. Daňové příjmy v čitateli mohou být na hotovostním nebo na aktuálním principu. Aktuální princip je založen na tom, že příjmy jsou evidovány v době, kdy nastaly ekonomické skutečnosti, které zavedly příčinu zdanění, a nikoli v okamžiku, kdy jsou peníze přijaty na účet.

Národní metodika dle rozpočtové skladby je založena na hotovostním základě, stejně jako státní rozpočet a vychází z rozpočtové skladby daňových příjmů platných v ČR.

Tabulka č. 8 Vývoj daňové kvóty dle rozpočtové skladby v ČR (v %)

	2010	2011	2012	2013	2014	2015	2016	2017
jednoduchá daňová kvóta v %	18,2	18,2	18,4	18,9	18,6	18,5	19,4	19,5
složená daňová kvóta v %	32,6	32,7	33,1	33,5	33,1	32,9	34,0	34,3

Aktuální odhady daňových příjmů jsou založeny na červencové makroekonomické predikci Ministerstva financí. Při zpracování odhadu daňových příjmů byla zohledněna i současná ekonomická situace v České republice.

Tabulka č. 9 Daňové příjmy (v mld. Kč)

daňový příjem	2013	2014	2015	2016			2017	
	skutečnost			schválený rozpočet	oček. skut.	rozdíl	návrh	rozdíl
	1	2	3	4	5	6=5-4	7	8=7-5
DPH	220,0	230,2	236,6	247,7	244,4	-3,3	258,2	13,8
Spotřební daně	130,7	132,0	141,0	140,1	148,7	8,6	149,1	0,4
v tom: minerální oleje	69,6	72,8	75,2	73,9	78,7	4,8	78,4	-0,3
energetické daně	3,0	2,8	2,8	2,8	2,7	-0,1	2,7	0,0
ostatní	58,1	56,4	63,0	63,4	67,3	3,9	68,0	0,7
Daně z příjmů	176,0	187,6	202,7	210,0	222,0	12,0	234,6	12,6
v tom: DPPO	81,5	89,4	99,6	101,4	109,7	8,3	114,2	4,5
DPFO ze závislé činnosti	84,5	87,6	91,2	95,9	98,3	2,4	105,1	6,8
DPFO zvláštní sazba	8,7	10,0	10,6	11,0	10,7	-0,3	10,1	-0,6
DPFO z příznání	1,3	0,6	1,3	1,7	3,3	1,6	5,2	1,9
Majetkové daně / Daň z nabytí nemovitých věcí	9,1	9,4	6,8	10,3	11,6	1,3	11,6	0,0
Ostatní daně a poplatky	4,3	4,4	4,2	3,9	3,9	0,0	3,7	-0,2
Poplatky za znečišťování životního prostředí (odvody na jaderný účet)	1,5	1,5	1,4	1,5	1,5	0,0	1,6	0,1
Odvod za el. ze slunečního záření	5,8	2,0	1,9	1,9	1,9	0,0	1,9	0,0
Odvod za odnětí půdy	0,2	0,1	0,2	0,1	0,1	0,0	0,1	0,0
Odvod z loterií/ daň z hazardu	2,6	2,4	2,6	4,2	4,2	0,0	4,2	0,0
Daňové příjmy celkem	550,2	569,6	597,4	619,7	638,3	18,6	665,0	26,7

3.1.2. Daň z přidané hodnoty

V roce 2017 je předpokládané inkaso DPH na úrovni státního rozpočtu 258,2 mld. Kč. Meziročně tak dojde k nárůstu inkasa o 5,6 %, tj. 13,8 mld. Kč. Inkaso DPH bude v roce 2017 a všech následujících ovlivněno změnou rozpočtového určení daní. Dojde k poklesu podílu státního rozpočtu na celostátním hrubém výnosu DPH ve prospěch podílu náležejícímu obcím. Podíl připadající státnímu rozpočtu poklesne ze 70,25 % na 69,68 %. Předpokládaný dopad změny rozpočtového určení daní v roce 2017 činí -2,1 mld. Kč. Dalším opatřením mající vliv na inkaso daně bude i navýšení platů zaměstnanců ve státním sektoru. Kromě těchto dvou legislativních opatření nenabyde v roce 2017 účinnosti žádné jiné opatření mající bezprostřední vliv na inkaso státního rozpočtu. Inkaso v roce 2017 bude ovlivněno pouze vyšším promítnutím dopadů některých opatření, která byla zavedena v roce 2016. Jedná se o

navýšení dopadu plynoucího ze zavedení kontrolního hlášení v roce 2016. Předpokládané meziroční navýšení v roce 2017 činí 2 mld. Kč na úrovni státního rozpočtu. V roce 2017 se promítne do inkasa i zavedení elektronické evidence tržeb. Dopad tohoto opatření v roce 2017 je odhadován na 3 mld. Kč. V souvislosti se zavedením elektronické evidence tržeb je schváleno i snížení sazby DPH pro restaurace a pohostinství z 21 % na 15 %. Předpokládaný dopad tohoto opatření činí -0,4 mld. Kč na úrovni státního rozpočtu. Dopad tohoto opatření je však již zohledněn v celkovém dopadu zavedení elektronické evidence tržeb.

3.1.3. Spotřební daně

Příjem státního rozpočtu v oblasti minerálních olejů bude v roce 2017 meziročně mírně klesat na úroveň 78,4 mld. Kč. Ekonomický růst sice působí pozitivně na vývoj inkasa, naproti tomu se však negativně projeví opatření zavádějící tzv. zelenou naftu pro živočišnou prvovýrobu. Toto opatření se promítne ve snížení inkasa veřejných rozpočtů u spotřební daně z minerálních olejů ve výši -0,4 mld. Kč. Opatření dovoluje zemědělcům žádat o vrácení spotřební daně také zpětně za rok 2016, vzhledem k aktuální fázi legislativního procesu však pravděpodobně zákon nabyde účinnosti nejdříve v prosinci 2016, proto dopadne vyplacení vratek za rok 2016 až na inkaso roku 2017. Celkový dopad tohoto opatření na státní rozpočet tedy činí -0,7 mld. Kč. Dalším rizikem vývoje inkasa daně z minerálních olejů je připravovaný pozměňovací návrh, který předpokládá zvýšení úrovně vratek zelené nafty pro živočišnou prvovýrobu na dvojnásobnou hodnotu. Celoroční dopad opatření na státní rozpočet by se tedy zdvojnásobil.

Odhadovaná výše inkasa spotřební daně z tabákových výrobků v roce 2017 dosahuje 55,7 mld. Kč. Inkaso je pozitivně ovlivněno zvýšením sazeb daně k 1. 1. 2017, s předpokládaným kladným meziročním dopadem ve výši 1,1 mld. Kč. Do inkasa daně se může negativně promítnout dopad zákona o ochraně zdraví před škodlivými účinky návykových látek (tzv. protikuřácký zákon). Přijetím tohoto zákona může dojít ke snížení spotřeby tabákových výrobků, ministerstvo zdravotnictví uvádí předpokládaný pokles spotřeby o cca 2 – 10 %. Zatím není jasné, která varianta zákona bude přijata, proto byla zvolena konzervativní varianta poklesu inkasa o cca 2,5 %, což odpovídá poklesu inkasa v roce 2017 o 1,4 mld. Kč. Odhadovaný dopad však může být vyšší, s ohledem na výslednou podobu přijaté legislativy.

Předpokládané inkaso spotřební daně z lihu v roce 2017 dosáhne 7,2 mld. Kč. Inkaso spotřební daně z piva bude v roce 2017 na stabilní úrovni ve výši 4,8 mld. Kč. Komodita víno

je dlouhodobě stabilním příjmem státního rozpočtu a v roce 2017 bude činit inkaso této daně 0,3 mld. Kč. V oblasti energetických daní je v roce 2017 očekáván příjem státního rozpočtu ve výši 2,7 mld. Kč.

3.1.4. Daň z příjmů právnických osob

V roce 2017 předpokládáme inkaso DPPO ve výši 114,2 mld. Kč. V roce 2017 je ve výhledu zohledněn nepatrný dopad postupného zavádění elektronické evidence tržeb. Na úrovni státního rozpočtu je očekáván zanedbatelný pozitivní vliv na inkaso DPPO, protože elektronická evidence tržeb bude v roce 2016 účinná pouze jeden měsíc (je zde roční splatnost daně, tzn. za rok 2016 je daň splatná až v roce 2017). Zároveň je pro rok 2017 ve výhledu zohledněno zavedení rezolučních fondů ve finančním sektoru. Dopad této legislativní úpravy je v dalších letech po zavedení na úrovni státního rozpočtu očekáván ve výši -0,4 mld. Kč.

3.1.5. Daň z příjmů fyzických osob

V roce 2017 je předpoklad odhadu celkového inkasa u této daně ve výši cca 120,4 mld. Kč na úrovni státního rozpočtu.

Inkaso daně z příjmů fyzických osob ze závislé činnosti je predikováno ve výši 105,1 mld. Kč. Vzhledem k tomu, že zvýšení daňového zvýhodnění na druhé a další dítě od roku 2016 nebylo účinné od začátku roku, očekáváme, že v roce 2017 bude zpětně v rámci ročního vyrovnaní generován negativní dopad ve výši cca 0,2 mld. Kč. Zároveň od roku 2017 dojde k dalšímu zvýšení daňového zvýhodnění na druhé a další dítě, což se na státním rozpočtu projeví negativně ve výši 0,9 mld. Kč. Naopak pozitivně bude na inkaso působit navyšování platů ve veřejné správě.

Inkaso daně z příznání fyzických osob na úrovni státního rozpočtu pro rok 2017 je odhadováno ve výši 5,2 mld. Kč. Neutrální vliv na výši inkasa bude mít zavedení elektronické evidence tržeb (EET). U tohoto opatření se v roce 2017 předpokládá zanedbatelný pozitivní dopad na inkaso, neboť elektronická evidence tržeb bude v roce 2016 účinná pouze jeden měsíc (je zde roční splatnost daně, tzn. za rok 2016 je daň splatná až v roce 2017). Výše tohoto pozitivního dopadu je snižována vlivem zavedení nové jednorázové slevy pro poplatníka evidujícího tržby. V dalších letech počítáme s vyšším pozitivním dopadem z EET právě díky tomu, že opatření už bude účinné po delší část roku (v závislosti na jednotlivých fázích zavedení). Zvýšení daňového zvýhodnění na druhé a další dítě od roku 2016 bude mít v roce 2017 negativní dopad ve výši 0,2 mld. Kč. Zásadní změnou je úprava rozpočtového určení daní od 1. ledna 2017. Nárok obcí ve výši 30 % z celkového výnosu

DPFO z přiznání náleží od tohoto roku státnímu rozpočtu (recipročně došlo k úpravě procentního podílu u výnosu DPH ve vztahu k obcím).

Inkaso zvláštní sazby daně z příjmů fyzických osob je pro rok 2017 odhadnuto na 10,1 mld. Kč. Pokles inkasa oproti roku 2016 je dán rozhodnutím vlády ČR osvobodit od daně výsluhové nároky u ozbrojených složek od roku 2017. Předpokládaný dopad se očekává ve výši cca -0,7 mld. Kč na úrovni státního rozpočtu.

3.1.6. Daň z nabytí nemovitých věcí

V roce 2017 se nepočítá s žádnými legislativními změnami, které by měly mít zásadní dopad na inkaso daně z nabytí nemovitých věcí. Inkaso pro rok 2017 je odhadováno na úrovni 11,6 mld. Kč.

3.1.7. Odvod z elektřiny ze slunečního záření

V roce 2017 bude odvod z elektřiny vyrobené ze slunečního záření na úrovni 1,9 mld. Kč. Nejsou plánovány žádné legislativní změny, které by měly bezprostřední vliv na inkaso odvodu.

3.1.8. Daň z hazardu

Od roku 2017 se počítá se zavedením nové daně z hazardu, která nahradí stávající odvod z loterií. Celkové inkaso této nové daně v roce 2017 je predikováno na úrovni státního rozpočtu ve výši 4,2 mld. Kč.

3.1.9. Ostatní daně a poplatky

Ostatní daně a poplatky jsou rozpočtovány ve výši 3,7 mld. Kč. Jedná se zejména o příjmy z prodeje kolků ve výši 1 mld. Kč, odvody nahrazující zaměstnávání občanů se změněnou pracovní schopností ve výši 0,6 mld. Kč a příjmy ze správních poplatků ve výši 1,4 mld. Kč. Součástí těchto příjmů jsou i poplatky na činnost správních úřadů (podseskupení položek rozpočtové skladby 137). Jedná se o poplatek na činnost Energetického regulačního úřadu podle novely energetického zákona (téměř 0,3 mld. Kč) a dále poplatky Státnímu úřadu pro jadernou bezpečnost za žádost o vydání povolení a udržovací poplatek podle atomového zákona (0,2 mld. Kč). V souvislosti s přijetím novely horního zákona č. 89/2016 Sb. dochází k zásadním změnám při stanovení výše povinnosti úhrady z dobývacího prostoru a úhrady z vydobytých nerostů a ve způsobu rozdělování výnosu úhrad z vydobytých nerostů. Od roku 2017 jsou příjmy z těchto úhrad součástí daňových příjmů (týká se kapitol Ministerstva

životního prostředí, Ministerstva průmyslu a obchodu a Českého báňského úřadu – celkem 0,15 mld. Kč).

Poplatky za uložení odpadů rozpočtované ve výši 1,55 mld. Kč se týkají odvodů od původců radioaktivních odpadů na jaderný účet (viz příjmy kapitoly Operace státních finančních aktiv).

Rozpočtové určení daní

Poslední novela zákona č. 243/2000 Sb., o rozpočtovém určení (zákon č. 391/2015 Sb.):

- a) s účinností od 1. 1. 2016 se navýšil podíl krajů na DPH na 8,92 %, což znamená navýšení daňových příjmů krajů o 3,7 mld. Kč,
- b) s účinností od 1. 1. 2017 se ruší 30 % podíl obcí na DPFO z přiznání a navyšuje se podíl obcí na DPH na 21,4 %. Navýšení podílu obcí na DPH znamená posílení daňových příjmů obcí o 2,1 mld. Kč, zrušení 30 % podílu obcí na DPFO z přiznání představuje snížení daňových příjmů (v závislosti na jednotlivých letech se výše liší).

3.2. Příjmy z pojistného na sociální zabezpečení a příspěvku na státní politiku zaměstnanosti

Odhad příjmů z pojistného je založen na aktualizaci schváleného výhledu příjmů z pojistného na rok 2017 s využitím predikce makroekonomických ukazatelů z července 2016, zejména vyšší dynamiky meziročního růstu objemu mezd a platů pro rok 2016 (5,3 %) a pro rok 2017 (4,9 %), ve které se promítá jak růst zaměstnanosti, tak i růst průměrných pracovních příjmů. V důsledku zrušení důchodového spoření vychází odhad z plné sazby povinného odvodu pojistného za zaměstnance 31,5 % (z toho zaměstnanci odvádí na důchodové pojištění 6,5 % ze mzdy a zaměstnavatelé odvádí 25 % z úhrnu vyměřovacích základů zaměstnanců na všechny tři složky sociálního zabezpečení, tj. na důchodové pojištění, nemocenské pojištění a státní politiku zaměstnanosti). OSVČ povinně odvádí ze zákonem stanoveného vyměřovacího základu 29,2 % na důchodové pojištění a na státní politiku zaměstnanosti. Maximální roční základ pro odvod pojistného se nemění a zůstává na úrovni 48 násobku průměrné měsíční mzdy. S ohledem na zákonnou diverzifikaci správy pojistného na Ministerstvo práce a sociálních věcí (ČSSZ), Ministerstvo obrany, Ministerstvo vnitra, Ministerstvo financí - GŘC, Ministerstvo spravedlnosti - Vězeňská služba a Generální inspekci bezpečnostních sborů jsou příjmy z pojistného rozpočtovány v těchto kapitolách

státního rozpočtu. V odhadu příjmů z pojistného za zaměstnance vládního sektoru se přiměřeně promítá rozpočtované zvýšení platů, včetně zvýšení platů příslušníků ozbrojených složek státu.

Za těchto podmínek je odhad celkových příjmů z pojistného pro rok 2017 ve výši 447,8 mld. Kč o 25,8 mld. Kč vyšší než je rozpočtováno pro 2016 (o 6,1 %). Proti očekávanému vyššímu inkasu příjmů 2016 činí zvýšení 19,8 mld. Kč (o 4,6 %). Z odhadu celkových příjmů z pojistného připadá na pojistné důchodového pojištění (včetně příslušenství) 398,1 mld. Kč, tj. 88,9 %.

Tabulka č. 10 Pojistné na sociální zabezpečení hrazené povinně (v mld. Kč)

ukazatel	2013	2014	2015	2016		2017 návrh	indexy v %	
	skutečnost			schválený rozpočet	oček. skut.		2017/ SR2016	2017/ očk.sk.2016
příjmy z pojistného celkem	372,2	382,9	404,8	422,0	428,0	447,8	106,1	104,6
z toho: na důchodové pojištění	332,5	341,9	361,4	375,3	380,4	398,1	106,1	104,7

Příjmy z pojistného tvoří 38,9 % celkových příjmů státního rozpočtu (bez příjmů z EU a FM), což zhruba odpovídá jejich podílu na příjmech státního rozpočtu na rok 2016.

Pokud se rozpočtované údaje a předpoklady v roce 2017 reálně naplní, výdaje na důchody a na správní výdaje důchodové služby převýší příjmy z pojistného na důchodové pojištění o 23,5 mld. Kč.

3.3. Ostatní příjmy

Přehled o ostatních příjmech státního rozpočtu (bez příjmů kapitoly Operace státních finančních aktiv) je uveden v tabulce:

Tabulka č. 11 Vývoj ostatních příjmů (v mil. Kč)

	2013	2014	2015	SR 2016	SR 2017	index 2017/2016 v %
Nedaňové příjmy	34 560	41 130	37 701	23 807	15 479	65,0
Kapitálové příjmy	4 907	3 981	6 945	8 515	7 730	90,8
Přijaté transfery	128 033	134 405	185 881	106 216	112 624	106,0
Celkem	167 500	179 516	230 527	138 538	135 833	98,0

Nedaňové příjmy, kapitálové příjmy a přijaté transfery (bez kapitoly OSFA) jsou rozpočtovány pro rok 2017 ve výši 135,8 mld. Kč. Ve srovnání se státním rozpočtem na rok 2016 jsou o 2,7 mld. Kč nižší, přičemž současně dochází i ke změně struktury těchto příjmů.

3.3.1. Nedaňové příjmy

Nedaňové příjmy tvoří především příjmy jednotlivých kapitol za služby, které poskytují veřejnosti, přijaté vratky dotací, pokuty a jiné sankční platby, příjmy z prodeje nekapitálového majetku, přijaté splátky návratných finančních výpomocí a ostatní příjmy.

Proti roku 2016 se předpokládá snížení celkového objemu těchto příjmů o 8,3 mld. Kč, tj. na částku 15,5 mld. Kč. Odhady jednotlivých položek vycházejí z těchto předpokladů:

- celková výše příjmů z vlastní činnosti se rozpočtuje ve výši necelých 2,2 mld. Kč, tj. o 1,2 mld. Kč méně než v roce 2016. Snížení příjmů souvisí s mimořádným rozpočtovaným příjmem ve výši 1,3 mld. Kč v roce 2016 v kapitole Český telekomunikační úřad (mimořádné příjmy z kmitočtů);
- odvody organizací jsou rozpočtovány ve výši 4,9 mld. Kč, tj. o 4,5 mld. Kč méně než v roce 2016. Součástí rozpočtu je zejména odvod přebytku z provozu zákonného pojištění odpovědnosti zaměstnavatele za škodu způsobenou při pracovním úrazu a nebo nemoci z povolání (podle ustanovení zákona č. 262/2006 Sb. a v návaznosti na platné sazby tohoto pojistného) ve výši 1,2 mld. Kč (v roce 2016 částka 2 mld. Kč). Snížení tohoto odvodu ovlivní nařízení vlády č. 276/2015 Sb. o odškodňování bolesti a ztížení společenského uplatnění způsobené pracovním úrazem nebo nemocí z povolání, kterým se zvyšuje hodnota bodu odškodňování na dvojnásobek. Celoroční dopad této změny se projeví ve vyúčtování roku 2016, které musí obě pojišťovny realizovat do konce března následujícího roku, tedy do 31. března 2017. Dále jsou v této skupině příjmů rozpočtovány převody prostředků z fondů státních podniků do státního rozpočtu. Tyto příjmy činí celkem 3,6 mld. Kč (v roce 2016 částka 6,9 mld. Kč). Odvody jsou rozpočtovány v kapitole Ministerstva obrany ve výši 0,2 mld. Kč, v kapitole Ministerstva zemědělství 3,35 mld. Kč a v kapitole Ministerstva dopravy 0,06 mld. Kč. Ve srovnání s rokem 2016 jsou rozpočtovány nižší odvody příspěvkových organizací o 0,4 mld. Kč v působnosti Ministerstva kultury a Ministerstva zdravotnictví.

- příjmy z úroků a realizace finančního majetku se rozpočtují ve výši 0,5 mld. Kč (v roce 2016 ve výši 0,6 mld. Kč). Pokles výnosů se týká zejména příjmů z dividend v kapitole Ministerstva průmyslu a obchodu (Česká energetická přenosová soustava - ČEPS, a.s.);
- příjmy ze soudních poplatků (kapitola Ministerstvo spravedlnosti) se rozpočtují ve výši 1,2 mld. Kč, tj. o 0,06 mld. Kč více než v roce 2016;
- příjmy ze sankčních plateb se odhadují ve výši 1,2 mld. Kč, tj. na stejné úrovni jako v roce 2016;
- příjmy z dobrovolného pojistného na sociální zabezpečení (kapitola Ministerstvo práce a sociálních věcí) se očekávají ve výši 0,3 mld. Kč tj. na stejné úrovni jako v roce 2016;
- ostatní příjmy (např. příjmy z pronájmu majetku, přijaté vratky transferů, ostatní nedaňové příjmy, příjmy z využívání výhradních práv k přírodním zdrojům) se rozpočtují ve výši 3 mld. Kč, tj. o 2 mld. Kč méně než v roce 2016. Meziroční srovnatelnost těchto příjmů ovlivnil mimořádný očekávaný příjem z finančního vypořádání v roce 2016 (1,9 mld. Kč). Dále v souvislosti s přijetím novely horního zákona č. 89/2016 Sb. dochází k zásadním změnám nejen při stanovení výše povinnosti úhrady z dobývacího prostoru a úhrady z vydobytých nerostů, ale i ve způsobu rozdělování výnosu úhrad z vydobytých nerostů. Od roku 2017 jsou příjmy z těchto úhrad rozpočtovány v daňových příjmech. Dochází proto oproti roku 2016 ke snížení této kategorie příjmů o 0,23 mld. Kč (týká se kapitoly Ministerstva průmyslu a obchodu a kapitoly Ministerstva životního prostředí);
- v návaznosti na splátkové kalendáře se rozpočtují příjmy ze splátek návratných finančních výpomocí ve výši 0,4 mld. Kč a příjmy ze zahraničních pohledávek ve výši necelých 0,2 mld. Kč;
- příjmy sdílené s Evropskou unií (jedná se o 25 % výnosu z cel, který podle práva Evropské unie zůstává ponechán členským státům na úhradu nákladů spojených s jejich výběrem) se rozpočtují ve výši 1,6 mld. Kč, tj. v podstatě na stejné úrovni jako v roce 2016.

3.3.2. Kapitálové příjmy

Do této kategorie patří především příjmy z prodeje dlouhodobého majetku. Rozpočtovaná částka činí 7,7 mld. Kč (v roce 2016 ve výši 8,5 mld. Kč). V této částce jsou zahrnuty mj. příjmy z obchodování s povolenkami na emise skleníkových plynů v kapitole Ministerstvo životního prostředí (cca 5,7 mld. Kč jako v roce 2016). Pro rok 2017 jsou další kapitálové

příjmy rozpočtovány zejména v kapitolách Ministerstvo financí (0,6 mld. Kč), Ministerstvo vnitra (0,15 mld. Kč), Ministerstvo zemědělství (0,8 mld. Kč) a Ministerstvo obrany (0,3 mld. Kč), Ministerstva zahraničních věcí (0,14 mld. Kč).

3.3.3. Přijaté transfery

Celková částka přijatých transferů se rozpočtuje ve výši 112,6 mld. Kč, což je o 6,4 mld. Kč více než bylo v roce 2016. V této kategorii příjmů jsou rozpočtovány příjmy z rozpočtu Evropské unie, příjmy na financování projektů Finančních mechanismů EHP/Norska, Programu švýcarsko-české spolupráce a ostatní přijaté transfery.

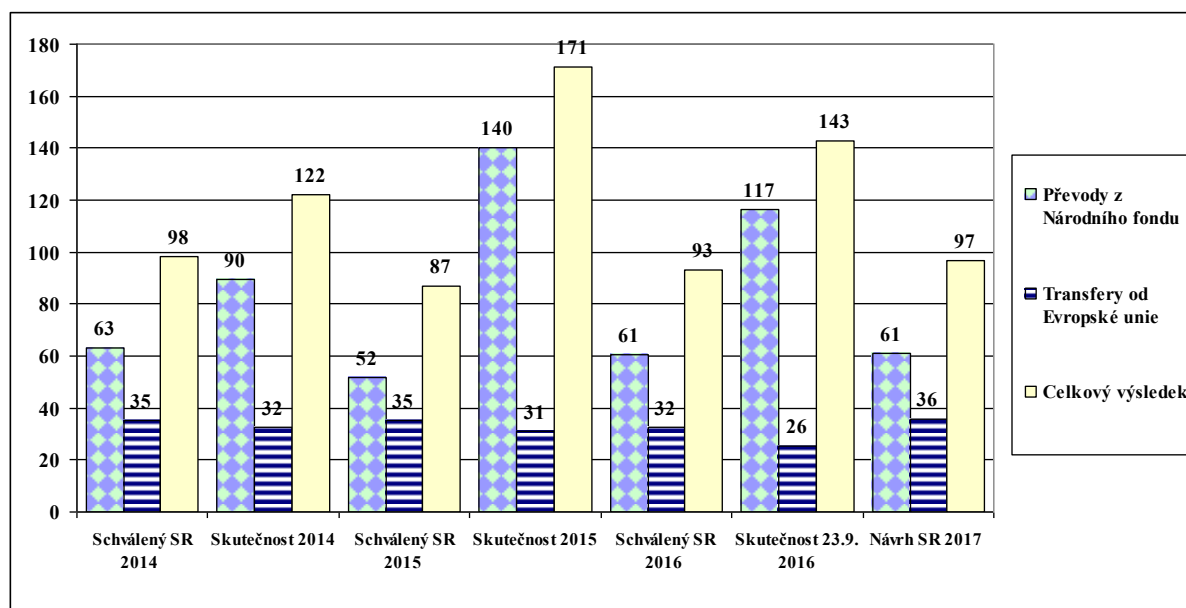
Příjmy z rozpočtu Evropské unie se rozpočtují ve výši 96,8 mld. Kč (v roce 2016 činil schválený rozpočet 92,9 mld. Kč). Nárůst rozpočtovaných prostředků na straně příjmů v roce 2017 je způsoben mírným nárůstem prostředků v rámci programového období 2014 – 2020 o 748 mil. Kč v porovnání s rokem 2016 a především komunitárním programem Nástroj pro propojení Evropy 2014+, který je rozpočtován ve výši 4,5 mld. Kč, což je o 3,7 mld. Kč více než v předchozím roce.

Při stanovení výše příjmů z rozpočtu EU jednotlivých kapitol byly vzaty v úvahu stavy disponibilních, rozpočtovaných a čerpaných prostředků k 31. 7. 2016, předpokládané objemy čerpání k 31. 12. 2016 a výše ročních alokací za jednotlivé operační programy.

Stejně tak jako v minulých letech bylo při stanovení výše příjmů z rozpočtu Evropské unie dodrženo pravidlo rovnosti EU příjmů, které kryjí výdaje předfinancované ze státního rozpočtu.

S ohledem na skutečnost, že se v letech 2014-2016 začaly naplňovat příjmy z prostředků vydaných státním rozpočtem na programové období 2007-2013 včetně společné zemědělské politiky v minulých letech, jsou rozpočtované prostředky na straně příjmů výrazně nižší v porovnání se skutečností. Zpoždění skutečně přijatých prostředků je dáno složitou schvalovací procedurou v rámci implementační struktury a též způsobem financování projektů. Z následující tabulky lze dále vyčíst, že jsou prostředky na příjmové účty organizačních složek státu převáděny prostřednictvím Národního fondu a nebo, v případě především společné zemědělské politiky, přímo z rozpočtu Evropské unie.

Graf č. 5 Přehled o rozpočtovaných a skutečných příjmech za oblast EU (v mld. Kč)



V návrhu státního rozpočtu na rok 2017 jsou rozpočtovány prostředky na politiku hospodářské a sociální soudržnosti, společnou zemědělskou politiku a ostatní evropské politiky:

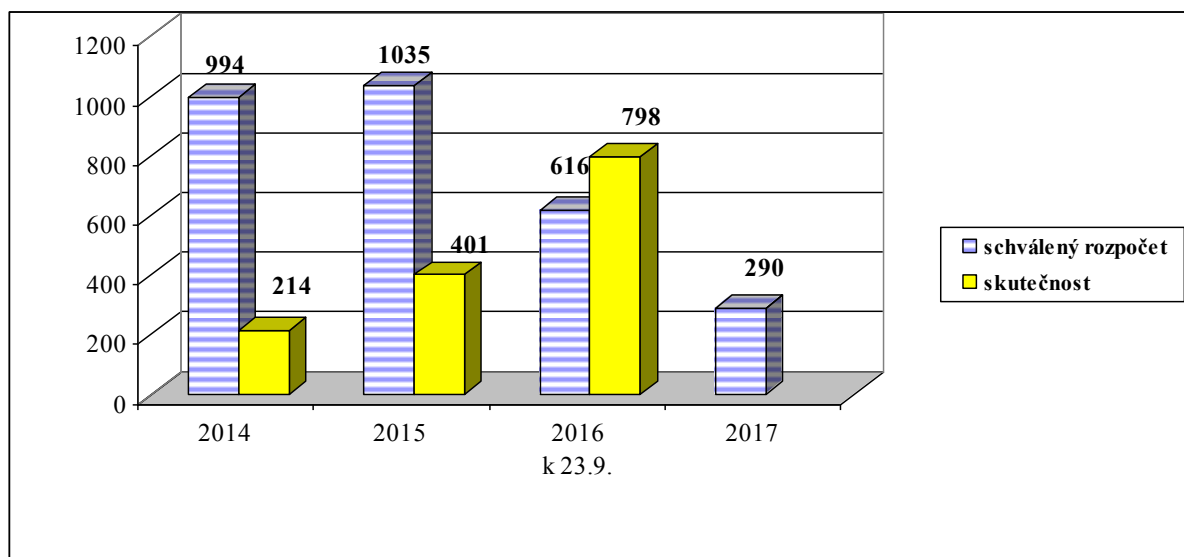
- příjmy na politiku hospodářské a sociální soudržnosti v rámci programového období 2014 - 2020 se předpokládají ve výši 61,2 mld. Kč,
- celkové příjmy kapitoly Ministerstva zemědělství z rozpočtu EU týkající se společné zemědělské politiky 2014 - 2020 jsou rozpočtovány ve výši 30,7 mld. Kč, z toho 7 mld. Kč je určeno na projekty Programu rozvoje venkova. Příjmy na přímé platby včetně jednotné platby za plochu, cukr a rajčata jsou rozpočtovány ve výši 23,2 mld. Kč. Společná organizace trhu včetně opatření „včely“ je plánována v roce 2016 ve výši 504 mil. Kč,
- příjmy na financování společných projektů EU a ČR prostřednictvím komunitárních programů a jiných programů EU za období 2007 - 2020 se rozpočtují ve výši 4,8 mld. Kč.

Celkový pohled na programy/projekty EU v členění na kapitoly, podíly státního rozpočtu a výdaje kryté příjmem z rozpočtu EU je uveden v tabulce č. 8 v tabulkové části rozpočtové dokumentace.

Příjmy z prostředků Finančních mechanismů EHP/Norsko a z prostředků Programu švýcarsko-české spolupráce se rozpočtují ve výši 289,6 mil. Kč. V roce 2016 činil rozpočet příjmů 616 mil. Kč. Snížení příjmů v roce 2017 je způsobeno již končící implementací

programů a projektů v rámci FM EHP/Norsko 2009 - 2014 a rovněž končící implementaci projektů v Programu švýcarsko-české spolupráce.

Graf č. 6 Přehled o rozpočtovaných a skutečných příjmech za oblast finančních mechanismů včetně Programu švýcarsko-české spolupráce z Národního fondu (v mil. Kč)



Z výše uvedeného grafu lze vyčíst, že stejně jako v případě programů/projektů EU jsou skutečné příjmy obtížně predikovatelné s ohledem na schvalovací procedury v rámci finančních mechanismů a navíc faktu, že finanční mechanismy nelze v průběhu roku upravovat pomocí souvztažného navýšení příjmů a výdajů tak, jako to je v případě hlavních programů/projektů EU.

Celkový pohled na programy/projekty FM v členění na kapitoly, podíly státního rozpočtu a výdaje kryté příjmem z rozpočtu FM je uveden v tabulce č. 7 v tabulkové části rozpočtové dokumentace.

V rámci **ostatních přijatých transferů** jsou zejména rozpočtovány:

- v kapitole Ministerstvo zemědělství příjmy ze Státního zemědělského intervenčního fondu ve výši téměř 1 mld. Kč, týkající se programů EU realizovaných touto kapitolou;
- v kapitole Všeobecná pokladní správa příjmy z privatizačních účtů ve výši 14,54 mld. Kč (v roce 2016 částka 11,7 mld. Kč).

3.4. Příjmy kapitoly Operace státních finančních aktiv

Na příjmových operacích kapitoly OSFA se značnou měrou podílejí transfery od nefinančních podniků a korporací ve výši 1,56 mld. Kč, v tom odvody od původců radioaktivních odpadů na jaderný účet ve výši 1,55 mld. Kč a příjmy z likvidace státních podniků ve výši 10 mil. Kč.

Významný podíl na příjmech kapitoly mají i příjmy z úroků a realizace finančního majetku v celkové výši 595 mil. Kč, z toho příjmy z dividend v celkové výši 130 mil. Kč a čisté úrokové výnosy z finančního investování na Jaderném účtu v celkové výši 465 mil. Kč.

Ostatní příjmy této kapitoly tvoří vratky prostředků v předpokládané výši 16,5 mil. Kč.

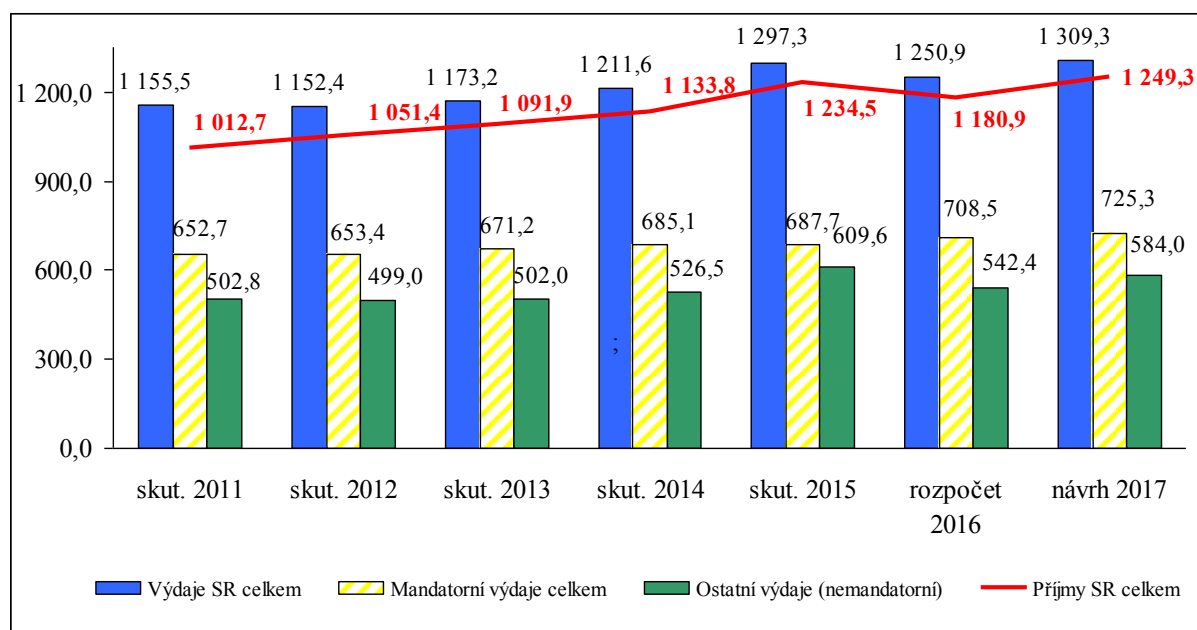
4. Detailní pohled na výdaje

Ve státním rozpočtu na rok 2017 celkové rozpočtové výdaje dosahují objemu 1 309,3 mld. Kč. Při meziročním srovnání celkových výdajů státního rozpočtu bez výdajů krytých příjmy z rozpočtu EU a FM dochází k nárůstu výdajů o 54,9 mld. Kč.

Tabulka č. 12 Výdaje státního rozpočtu (v mld. Kč)

Ukazatel	skutečnost 2013	skutečnost 2014	skutečnost 2015	schválený rozpočet 2016	návrh SR na rok 2017	index 2017/2016 v %	rozdíl 2017-2016
	1	2	3	4	5	6=5/4	7=5-4
Celkové výdaje SR vč. výdajů krytých příjmy z rozpočtu EU a FM	1 173,2	1 211,6	1 297,3	1 250,9	1 309,3	104,7	58,4
Vliv EU a FM (vč. účetní operace v rámci PRV)	115,1	137,3	193,5	94,5	98,0	103,7	3,5
Celkové výdaje SR bez výdajů krytých příjmy z rozpočtu EU a FM	1 058,1	1 074,3	1 103,8	1 156,4	1 211,3	104,7	54,9

Graf č. 7 Struktura celkových výdajů státního rozpočtu (v mld. Kč)

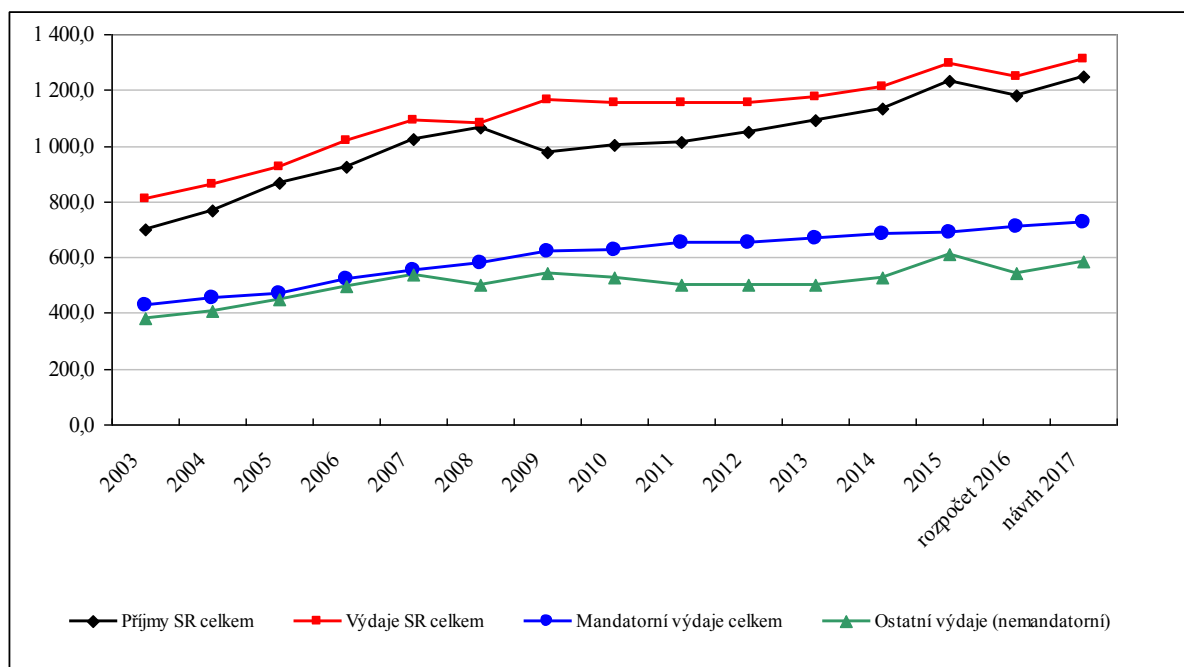


4.1. Mandatorní výdaje

Výdajovou stranu státního rozpočtu lze hodnotit podle různých kritérií. Jedním z nich je kritérium zákonné předurčenosti výdajových položek, podle něhož lze odlišit výdaje

mandatorní, které je vláda povinna uhradit, a výdaje ostatní (nemandatorní), v jejichž rámci může vláda pružně reagovat na měnící se podmínky fungování organizačních složek státu a na změny v jejich aktivitách.

Graf č. 8 Vývoj základních ukazatelů státního rozpočtu (v mld. Kč)



Mandatorní výdaje jsou rozčleněny na výdaje ze zákona povinné a výdaje ostatní, které vyplývají z jiných právních norem, resp. ze smluvních závazků státu. Souhrnné údaje o těchto výdajích jsou uvedeny v následující tabulce (podrobné údaje jsou uvedeny v příloze č. 2 této zprávy).

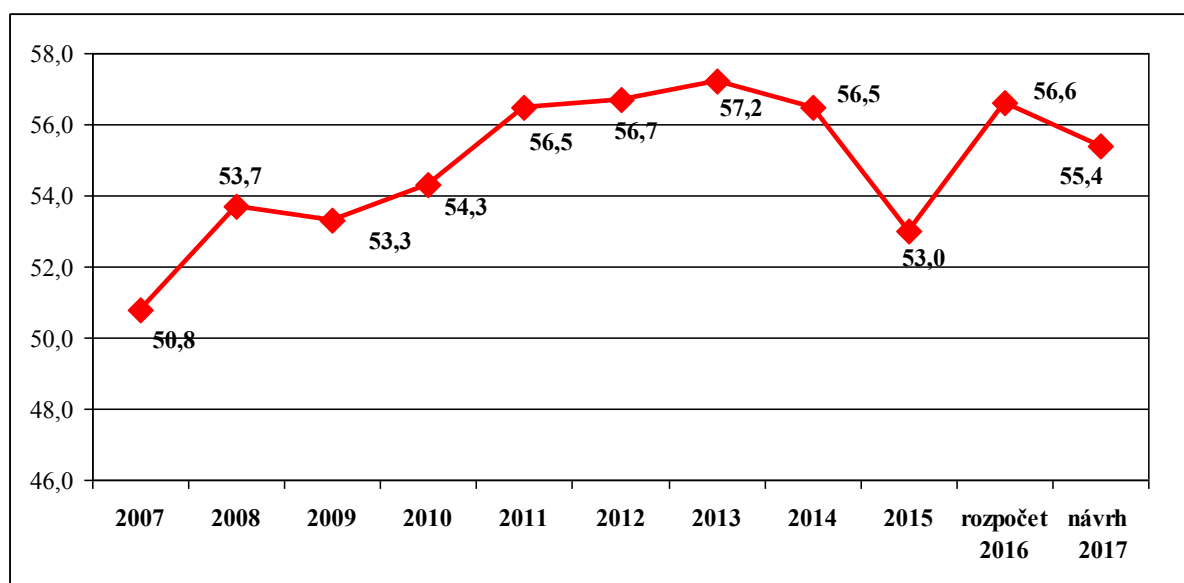
Podíl mandatorních výdajů státního rozpočtu na celkových výdajích státního rozpočtu se očekává ve výši 55,4 %. V porovnání se schváleným rozpočtem roku 2016 dochází ke snížení tohoto podílu o 1,2 p.b., zejména vlivem snížení výdajů kapitoly Státní dluh, výdajů na odvody do rozpočtu EU a výdajů na státní záruky.

Srovnatelnost časové řady mandatorních výdajů je částečně ovlivněna změnou vykazování a rozpočtování příjmů a výdajů v kapitole Státní dluh od roku 2016. Podle zákona č. 25/2015 Sb., kterým se mění zákon č. 218/2000 Sb., o rozpočtových pravidlech a o změně některých souvisejících zákonů (rozpočtová pravidla), ve znění pozdějších předpisů, vznikla možnost sečíst a vzájemně započíst příjmy podle § 6 odst. 1 a výdaje podle § 7 odst. 1, jestliže souvisejí s řízením likvidity státní pokladny nebo řízením státního dluhu. (viz část 4.13.1. zprávy).

Tabulka č. 13 Podíl mandatorních výdajů na celkových výdajích státního rozpočtu (v mld. Kč)

ukazatel	2007	2008	2009	2010	2011	2012	2013	2014	2015	rozpočet 2016	návrh 2017
Výdaje SR celkem	1 092,3	1 083,9	1 167,0	1 156,8	1 155,5	1 152,4	1 173,2	1 211,6	1 297,3	1 250,9	1 309,3
Mandatorní výdaje celkem	554,5	581,8	622,0	628,1	652,7	653,4	671,2	685,1	687,7	708,5	725,3
Podíl MV na výdajích SR v %	50,8	53,7	53,3	54,3	56,5	56,7	57,2	56,5	53,0	56,6	55,4

Graf č. 9 Vývoj podílu mandatorních výdajů na celkových výdajích v %



Mandatorní výdaje vyplývající ze zákona jsou pro rok 2017 rozpočtovány ve výši 682 mld. Kč a tvoří 94 % celkových mandatorních výdajů. Zbývající část představují ostatní mandatorní výdaje, které plynou z jiných právních norem, případně smluvních závazků státu a v roce 2017 činí 43,2 mld. Kč (z toho 37,5 mld. Kč činí odvody do rozpočtu EU).

Tabulka č. 14 Mandatorní výdaje a jejich podíl na HDP

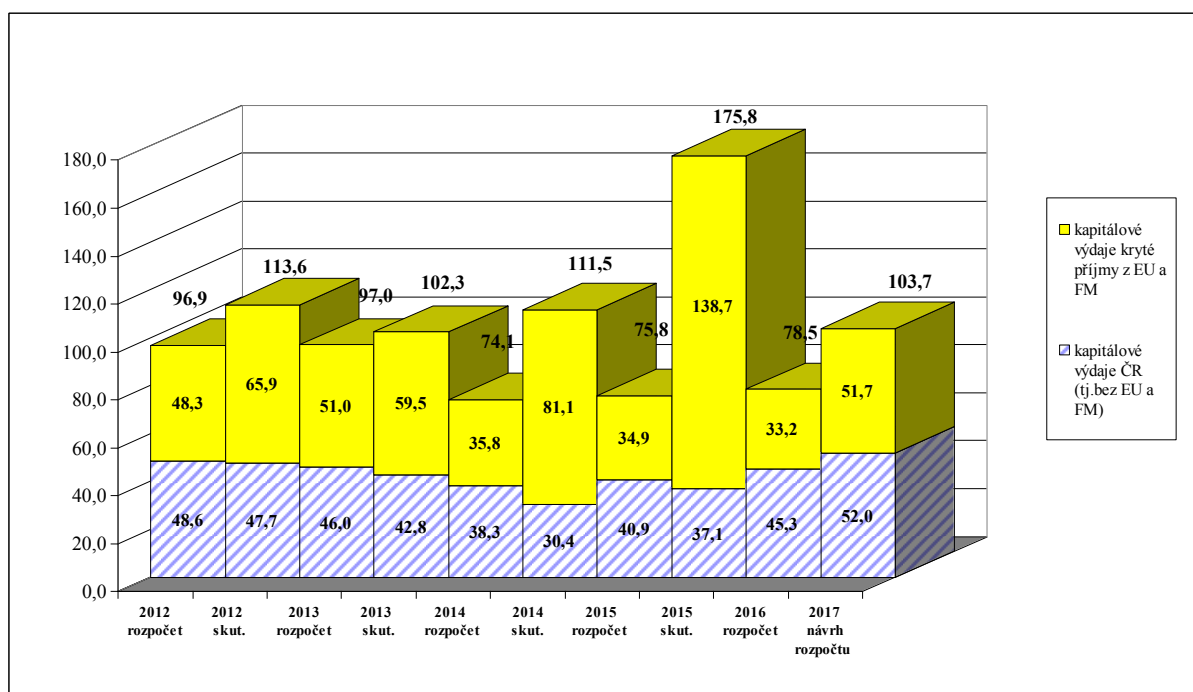
ukazatel	2007 skut.	2008 skut.	2009 skut.	2010 skut.	2011 skut.	2012 skut.	2013 skut.	2014 skut.	2015 skut.	rozpočet 2016	návrh 2017
mandatorní výdaje vyplývající ze zákona (v mld. Kč)	519,0	545,2	585,0	589,1	604,5	613,7	628,3	640,3	646,8	662,1	682,0
podíl mandatorních výdajů vyplývajících ze zákona na HDP v %	13,5	13,6	14,9	14,9	15,0	15,1	15,3	14,8	14,2	14,1	14,1
ostatní mandatorní výdaje (v mld. Kč)	35,5	36,6	36,9	39,0	48,2	39,7	42,9	44,8	41,0	46,3	43,2
podíl ostatních mandatorních výdajů na HDP v %	0,9	0,9	0,9	1,0	1,2	1,0	1,0	1,0	0,9	1,0	0,9

4.2. Kapitálové výdaje

Kapitálové výdaje jsou pro rok 2017 rozpočtovány ve výši 103,7 mld. Kč a ve srovnání s rokem 2016 dochází k nárůstu o 25,2 mld. Kč. K meziročnímu nárůstu dochází zejména v kapitole Ministerstvo dopravy (o 8,3 mld. Kč), Ministerstvo životního prostředí (o 7,3 mld. Kč), Ministerstvo obrany (o 3,1 mld. Kč), Ministerstvo pro místní rozvoj (o 2,2 mld. Kč), Ministerstvo zemědělství (o 1,6 mld. Kč) a Ministerstvo školství, mládeže a tělovýchovy (o 2 mld. Kč).

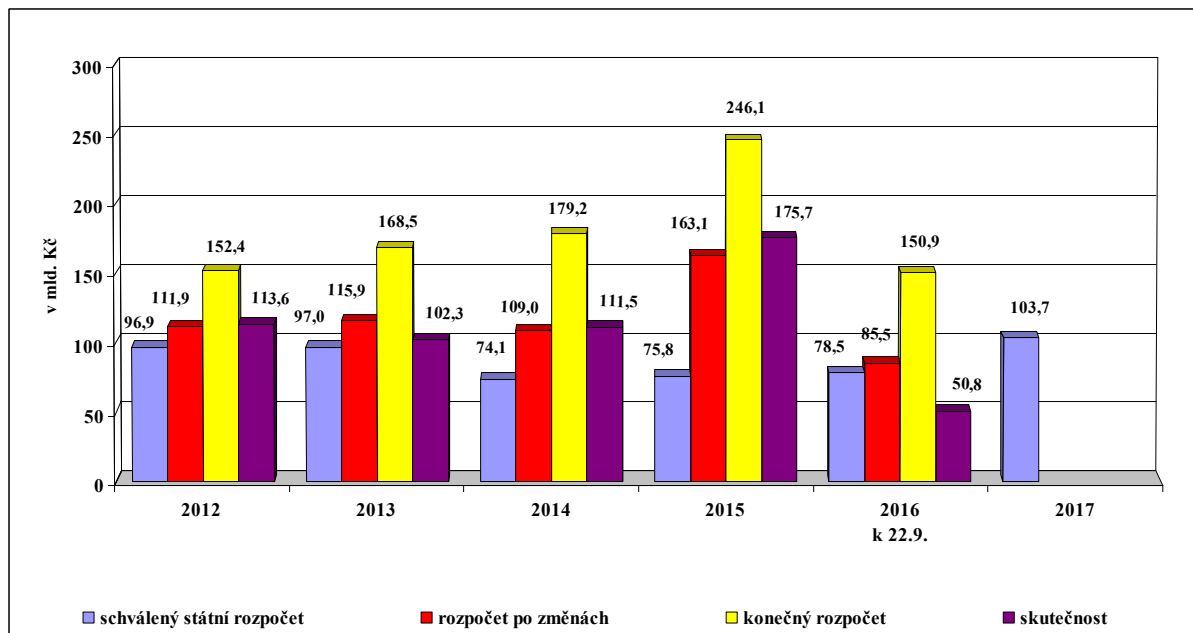
Vývoj kapitálových výdajů v rozdělení na kapitálové výdaje „české“ a kapitálové výdaje kryté příjmy z rozpočtu EU a FM dokládá následující graf.

Graf č. 10 Vývoj kapitálových výdajů (v mld. Kč)



Vývoj kapitálových výdajů od roku 2012 z pohledu schváleného rozpočtu, rozpočtu po změnách, konečného rozpočtu a skutečnosti (v roce 2016 je uvedena skutečnost k 22.9.) uvádí následující graf.

Graf č. 11 Vývoj kapitálových výdajů (v mld. Kč)



4.3. Běžné výdaje

Běžné výdaje jsou rozpočtovány ve výši 1 205,6 mld. Kč, oproti rozpočtu na rok 2016 rostou o 33,3 mld. Kč. Z druhového hlediska se běžné výdaje člení na platy a podobné a související výdaje, neinvestiční nákupy, neinvestiční transfery soukromoprávním subjektům, veřejnoprávním subjektům a obyvatelstvu, neinvestiční transfery do zahraničí, neinvestiční převody Národnímu fondu a ostatní neinvestiční výdaje.

Tabulka č. 15 Běžné výdaje (v mld. Kč)

Druh výdajů	Skutečnost 2015	Schválený rozpočet 2016	Návrh rozpočtu 2017	Index 2017/2016 v %	Rozdíl 2017 - 2016
Platy a podobné a související výdaje	104,2	109,3	118,7	108,6	9,4
Neinvestiční nákupy a související výdaje	116,9	121,8	119,4	98,0	-2,4
Neinvestiční transfery soukromoprávním subjektům	53,8	65,6	67,2	102,4	1,6
Neinvestiční transfery veřejnoprávním subjektům	284,7	288,7	299,8	103,8	11,1
Neinvestiční transfery obyvatelstvu	520,5	532,3	547,7	102,9	15,4
Neinvestiční transfery do zahraničí	39,8	44,9	42,7	95,1	-2,2
Neinvestiční převody Národnímu fondu	0,0	0,5	0,5	100,0	0,0
Ostatní neinvestiční výdaje	1,8	9,2	9,6	104,3	0,4
Celkem	1 121,7	1 172,3	1 205,6	102,8	33,3

K významnému nárůstu dochází u platů a souvisejících výdajů a u transferů veřejnoprávním subjektům a obyvatelstvu. Pokles oproti roku 2016 zaznamenávají neinvestiční nákupy a související výdaje a neinvestiční transfery do zahraničí. Vývoj výdajů na platy a ostatní platby za provedenou práci je podrobně popsán v kapitole 4.5. této zprávy.

Transfery tvoří 79 % běžných výdajů státního rozpočtu, tento podíl se oproti rozpočtu na rok 2016 nemění. Většina celkového objemu (93 %) neinvestičních transferů je rozpočtována v kapitolách Ministerstvo práce a sociálních věcí, Ministerstvo školství, mládeže a tělovýchovy, Všeobecná pokladní správa, Ministerstvo zemědělství a Ministerstvo průmyslu a obchodu.

Neinvestiční transfery obyvatelstvu představují 45 % celkového objemu běžných výdajů, přičemž 94 % těchto transferů je rozpočtováno v kapitole Ministerstvo práce a sociálních věcí (na důchody a ostatní dávky a podpory v sociálním zabezpečení). Významných objemů dosahují transfery obyvatelstvu také v kapitolách Všeobecná pokladní správa (zejména výdaje na stavební spoření a na penzijní připojištění a doplňkové penzijní spoření). Ministerstvo obrany a Ministerstvo vnitra (starobní důchody, výsluhové příspěvky a odchodné).

Neinvestiční transfery veřejnoprávním subjektům sestávají ze:

- 43 % z transferů územním samosprávám: zejména z kapitoly Ministerstvo školství, mládeže a tělovýchovy – na platy a učební pomůcky pro mateřské, základní a střední škol, z kapitoly Všeobecná pokladní správa - výdaje v rámci finančních vztahů k rozpočtům krajů a obcí a k rozpočtu hl. m. Prahy a další transfery územním samosprávním celkům, z kapitoly Ministerstvo práce a sociálních věcí - na aktivní politiku zaměstnanosti, transfery podle zákona o sociálních službách, sociálně právní

ochranu dětí, státní příspěvek na výkon pěstounské péče a dále z kapitoly Ministerstvo dopravy – neinvestiční dotace obcím a krajům na provoz veřejné železniční dopravy;

- 36 % z transferů veřejným rozpočtům ústřední úrovně (největší položkou je platba státu na pojistné zdravotního pojištění z kapitoly Všeobecná pokladní správa a dále neinvestiční transfery státním fondům z kapitol Ministerstvo zemědělství a Ministerstvo dopravy);
- 21 % z transferů příspěvkovým a podobným organizacím (nejvyšších hodnot dosahují v rozpočtu Ministerstva školství, mládeže a tělovýchovy, Ministerstva kultury, Akademie věd České republiky, Grantové agentury České republiky a Ministerstva zdravotnictví).

Neinvestiční transfery soukromoprávním subjektům jsou zejména součástí rozpočtu Ministerstva průmyslu a obchodu, Ministerstva práce a sociálních věcí, Všeobecné pokladní správy, Ministerstva školství, mládeže a tělovýchovy, Ministerstva zemědělství, Ministerstva kultury a Technologické agentury České republiky. Jedná se o neinvestiční transfery podnikatelským subjektům (viz. část 4.9. zprávy), neinvestiční transfery neziskovým a podobným organizacím (viz část 4.10. zprávy) a příspěvek zaměstnavatelům zaměstnávajícím více než 50 % osob se změněnou pracovní schopností.

Neinvestiční transfery do zahraničí jsou z 90 % rozpočtovány v kapitole Všeobecná pokladní správa, z toho 98 % tvoří odvody vlastních zdrojů Evropské unie do rozpočtu Evropské unie. Dále jsou rozpočtovány příspěvky mezinárodním organizacím poskytované v působnosti jednotlivých správců kapitol a zahraniční pomoc včetně pomoci humanitární.

Neinvestiční nákupy a související výdaje klesají oproti schválenému rozpočtu 2016 o 2 % především vlivem očekávané úspory úrokových výdajů na obsluhu státního dluhu a snížení výdajů na nákup vody, paliv a energie.

Vývoj vybraných druhů běžných výdajů je komentován v dalších kapitolách této zprávy. Odvětvový pohled bude podrobně uveden v tzv. kapitolních sešitech, tj. v návrzích rozpočtu jednotlivých kapitol, které předkládají jejich správci výborům Poslanecké sněmovny Parlamentu ČR.

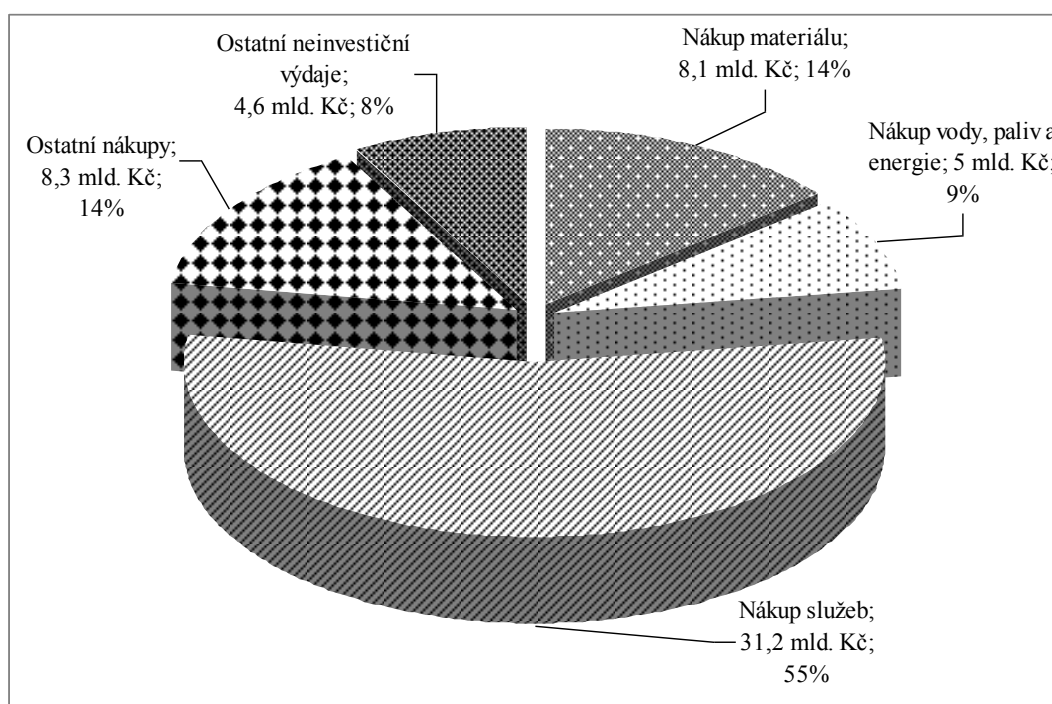
4.3.1. Běžné výdaje na provoz organizačních složek státu

Výdaje na provoz organizačních složek státu (dále jen „užší běžné výdaje“) jsou součástí neinvestičních nákupů a ostatních neinvestičních výdajů státního rozpočtu. Jedná se o nákupy

materiálu, vody, paliv a energie, nákupy služeb, nájemné, cestovné a ostatní nákupy a výdaje jinde nezařazené.

V návrhu rozpočtu na rok 2017 dosahují užší běžné výdaje (bez kapitol Všeobecná pokladní správa, Operace státních finančních aktiv a Státní dluh) objemu 57,2 mld. Kč a tvoří 4,7 % celkových běžných výdajů. Tento podíl je o 0,2 p. b. nižší oproti schválenému rozpočtu na rok 2016. Struktura užších běžných výdajů se výrazně nemění. O 1 p. b. se snižuje podíl výdajů na nákup vody, paliv a energie a naopak zvyšuje podíl výdajů na nákup materiálu. Objemově nejvýznamnější mezi výdaji na provoz organizačních složek státu jsou nákupy služeb.

Graf č. 12 Druhová struktura užších běžných výdajů v návrhu rozpočtu na rok 2017



Celkový objem užších běžných výdajů oproti rozpočtu na rok 2016 stoupá o 0,4 %. K výraznému zvýšení dochází u položek, které rostly již v rozpočtu na rok 2016: zpracování dat a služby související s informačními a komunikačními technologiemi a tuzemské a zahraniční cestovné. Pokles naopak zaznamenávají výdaje na pohonné hmoty a maziva, nákup ostatních služeb, elektrická energie a nespecifikované rezervy.

Z hlediska odpovědnostního rostou výdaje na provoz organizačních složek státu především v kapitolách Ministerstvo vnitra, Ministerstvo zahraničních věcí, Úřad vlády České republiky, Ministerstvo průmyslu a obchodu, Bezpečnostní informační služba, Grantová agentura České republiky a Ministerstvo školství, mládeže a tělovýchovy. Provozní výdaje naopak klesají v kapitole Ministerstvo zdravotnictví a Ministerstvo obrany.

Tabulka č. 16 Užší běžné výdaje organizačních složek státu v členění dle kapitol (v mil. Kč)

Položka		Skutečnost 2015	Schválený rozpočet 2016	Návrh rozpočtu 2017	Index 2017/2016 v %	Rozdíl 2017 - 2016
Nákup materiálu	Potraviny	553,1	551,8	659,2	119,5	107,4
	Ochranné pomůcky	111,4	81,6	79,5	97,4	-2,1
	Léky a zdravotnický materiál	139,5	192,1	196,4	102,2	4,3
	Prádlo, oděv a obuv	606,0	585,6	770,7	131,6	185,1
	Učebnice a bezplatně poskytované školní potřeby	0,0	0,1	0,2	200,0	0,1
	Knihy, učební pomůcky a tisk	81,9	82,7	83,0	100,4	0,3
	Drobný hmotný dlouhodobý majetek	2 624,8	1 235,2	1 361,6	110,2	126,4
	Nákup zboží (za účelem dalšího prodeje)	59,3	62,4	232,7	372,9	170,3
	Nákup materiálu jinde nezařazený	4 973,3	4 718,7	4 692,8	99,5	-25,9
Nákup vody, paliv a energie	Studená voda	543,0	569,6	579,8	101,8	10,2
	Teplo	632,9	687,8	681,9	99,1	-5,9
	Plyn	658,8	794,0	757,8	95,4	-36,2
	Elektrická energie	1 433,9	1 728,8	1 558,0	90,1	-170,8
	Pevná paliva	10,5	34,6	25,5	73,7	-9,1
	Pohonné hmoty a maziva	1 534,2	1 875,4	1 345,5	71,7	-529,9
	Teplá voda	6,9	8,5	9,2	108,2	0,7
	Nákup ostatních paliv a energie	43,9	61,1	46,7	76,4	-14,4
Nákup služeb	Poštovní služby	1 413,0	1 447,3	1 549,9	107,1	102,6
	Služby telekomunikací a radiokomunikací	1 302,7	1 321,0	1 188,9	90,0	-132,1
	Služby peněžních ústavů	99,7	178,7	372,5	208,4	193,8
	Nájemné	3 192,6	3 068,9	2 957,8	96,4	-111,1
	Nájemné za půdu	0,7	0,9	0,9	100,0	0,0
	Konzultační, poradenské a právní služby	688,2	958,3	915,7	95,6	-42,6
	Služby školení a vzdělávání	756,8	632,9	663,2	104,8	30,3
	Zpracování dat a služby související s informačními a komunikačními technologiemi	5 141,5	5 318,6	6 061,0	114,0	742,4
	Nákup ostatních služeb	14 859,5	18 280,5	17 509,2	95,8	-771,3
Ostatní nákupy	Opravy a udržování	5 156,7	5 528,5	5 510,7	99,7	-17,8
	Programové vybavení	569,6	217,4	359,5	165,4	142,1
	Cestovné (tuzemské i zahraniční)	1 325,7	1 370,5	1 597,1	116,5	226,6
	Pohoštění	125,4	111,1	143,8	129,4	32,7
	Účastnické poplatky na konference	26,5	27,5	35,3	128,4	7,8
	Nákup uměleckých předmětů	13,6	7,2	10,9	151,4	3,7
	Nájemné za nájem s právem koupě	0,3	0,2	0,2	100,0	0,0
	Ostatní nákupy jinde nezařazené	545,3	678,8	616,3	90,8	-62,5
Ostatní neinvestiční výdaje	Nespecifikované rezervy	0,0	1 855,4	1 609,5	86,7	-245,9
	Ostatní výdaje z finančního vypořádání minulých let	1,0	0,7	0,0	0,0	-0,7
	Ostatní neinvestiční výdaje jinde nezařazené	1 763,8	2 646,2	2 990,3	113,0	344,1
Celkem		50 996,0	56 920,6	57 173,2	100,4	252,6

Výdaje na nákupy služeb jsou rozpočtovány v objemu 31,2 mld. Kč, což odpovídá objemu těchto výdajů v rozpočtu na rok 2016. Mezi položkami nákupu služeb dominují následující:

- nákup ostatních služeb (17,5 mld. Kč) - nejvyšších hodnot dosahuje u kapitol Ministerstvo vnitra (4,1 mld. Kč zejména na zajištění provozu a rozvoje komunikační infrastruktury, na výdaje související s migrační situací a na služby zajišťující provoz základních registrů), Ministerstvo obrany (2,9 mld. Kč zejména na zabezpečení provozu movitého

majetku, na střežení objektů a provoz nemovitého majetku, dopravné, ekologické služby a závodní stravování), Ministerstvo práce a sociálních věcí (2,1 mld. Kč především na služby související s provozem IT, na úklidové práce a ostrahu, na pracovní lékařské služby, výkon inspektorů sociálních služeb a na zdravotní služby v rámci lékařské posudkové služby) a Správa státních hmotných rezerv (1,8 mld. Kč);

- zpracování dat a služby související s informačními a komunikačními technologiemi (celkem 6,1 mld. Kč) – v největších částkách je rozpočtováno u kapitol Ministerstvo vnitra (2 mld. Kč), Ministerstvo financí (1,4 mld. Kč) a Ministerstvo práce a sociálních věcí (0,6 mld. Kč);
- nájemné (3 mld. Kč) nejvyšších hodnot dosahuje v rozpočtu Ministerstva obrany (1,5 mld. Kč) a Ministerstva zahraničních věcí (0,4 mld. Kč);
- poštovní služby (1,5 mld. Kč) s nejvyšším objemem výdajů v kapitolách Ministerstvo práce a sociálních věcí (0,8 mld. Kč) a Ministerstvo spravedlnosti (0,3 mld. Kč);
- služby telekomunikací a radiokomunikací (1,2 mld. Kč), kde je významný objem výdajů rozpočtován v kapitolách Ministerstvo vnitra (0,4 mld. Kč) a Ministerstvo obrany (0,2 mld. Kč);
- konzultační, poradenské a právní služby (0,9 mld. Kč) – nejvyšší výdaje na této položce rozpočtují kapitoly Ministerstvo průmyslu a obchodu (0,3 mld. Kč) a Ministerstvo zemědělství (0,2 mld. Kč).

Ostatní nákupy dosahují v návrhu rozpočtu celkového objemu 8,3 mld. Kč, což znamená nárůst o 4,2 % proti roku 2016. Nejvýznamnějšími položkami ostatních nákupů jsou:

- výdaje na opravy a udržování, rozpočtované v celkové výši 5,5 mld. Kč, které jsou v největších objemech zastoupeny v rozpočtových kapitolách Ministerstvo obrany (2,7 mld. Kč) a Ministerstvo dopravy (0,7 mld. Kč);
- cestovné, které činí celkem 1,6 mld. Kč. Nejvyšší částku na této položce rozpočtuje Ministerstvo obrany (0,6 mld. Kč).

Nákupy materiálu jsou rozpočtovány ve výši 8,1 mld. Kč, ve srovnání s rokem 2016 vzrůstají o 7,5 %. Nejvýznamnějšími položkami jsou:

- nákup materiálu jinde nezařazený o celkovém objemu 4,7 mld. Kč. Nejvyšší výdaje na této položce rozpočtuje Ministerstvo obrany (2,1 mld. Kč) a Ministerstvo vnitra (1,3 mld. Kč);
- drobný hmotný dlouhodobý majetek o celkových výdajích 1,4 mld. Kč. Nejvyššího objemu dosahuje tato položka v rozpočtu Ministerstva práce a sociálních věcí a Ministerstva obrany;
- výdaje na nákup prádla, oděvů, obuvi jsou rozpočtovány v objemu 0,8 mld. Kč. Nejvyšších hodnot dosahují v rozpočtu kapitoly Ministerstvo obrany;
- výdaje na nákup potravin o celkovém objemu 0,7 mld. Kč jsou rozpočtovány především v kapitole Ministerstva spravedlnosti.

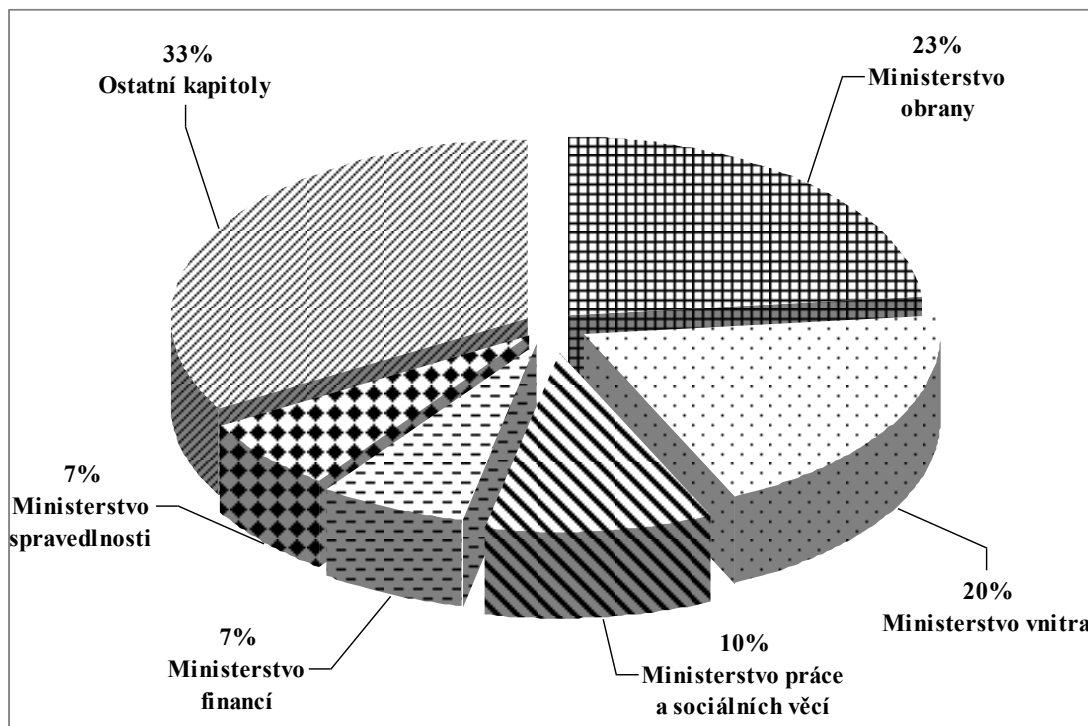
Výdaje na **nákup vody, paliv a energie** jsou rozpočtovány ve výši 5 mld. Kč a oproti roku 2016 se předpokládá jejich pokles o 13,1 %. Je to dáno především poklesem rozpočtu výdajů na pohonné hmoty a maziva a na elektrickou energii. Také ostatní položky této kategorie s výjimkou výdajů na studenou vodu se snižují, případně stagnují. Objemově nejvýznamnější jsou:

- elektrická energie o celkových výdajích 1,6 mld. Kč, nejvyšších hodnot dosahuje v rozpočtu kapitol Ministerstva vnitra (0,4 mld. Kč) a Ministerstva obrany (0,3 mld. Kč);
- pohonné hmoty a maziva o celkových výdajích 1,3 mld. Kč. Nejvyšší výdaje na této položce rozpočtuje Ministerstvo obrany (0,6 mld. Kč) a Ministerstvo vnitra (0,4 mld. Kč);
- plyn o celkových výdajích 0,8 mld. Kč, nejvyšší částky rozpočtuje Ministerstvo vnitra (0,3 mld. Kč) a Ministerstvo spravedlnosti (0,2 mld. Kč);
- teplo o celkových výdajích 0,7 mld. Kč, přičemž nejvíce na tuto položku vydá Ministerstvo vnitra (0,3 mld. Kč);
- studená voda o celkových výdajích 0,6 mld. Kč. Nejvyšší hodnoty dosahuje tato položka u Ministerstva spravedlnosti (0,2 mld. Kč).

Ostatní neinvestiční výdaje jsou rozpočtovány v objemu 4,6 mld. Kč a vzrůstají o 2,2 % oproti schválenému rozpočtu na rok 2016. Jedná se především o nespecifikované rezervy a o ostatní neinvestiční výdaje jinde nezařazené, kde nejvyšší hodnoty dosahuje Grantová agentura a Bezpečnostní informační služba.

Z hlediska odpovědnosti jednotlivých správců kapitol má největší podíl na čerpání užších běžných výdajů Ministerstvo obrany, dále pak Ministerstvo vnitra, Ministerstvo práce a sociálních věcí, Ministerstvo spravedlnosti a Ministerstvo financí.

Graf č. 13 Podíl jednotlivých kapitol na celkovém objemu užších běžných výdajů



V rozpočtové kapitole Ministerstvo obrany jsou významné především opravy a udržování, nákup ostatních služeb, nákup materiálu a nájemné.

Ministerstvo vnitra rozpočtuje v této kategorii především výdaje na nákup ostatních služeb, na zpracování dat a služby související s informačními a komunikačními technologiemi a na nákup materiálu.

Tabulka č. 17 Užší běžné výdaje organizačních složek státu v členění dle kapitol (v mil. Kč)

	Skutečnost 2015	Schválený rozpočet 2016	Návrh rozpočtu 2017	Index 2017/2016 v %	Rozdíl 2017 - 2016
Kancelář prezidenta republiky	16,5	27,8	27,7	99,6	-0,1
Poslanecká sněmovna Parlamentu	458,4	442,4	466,6	105,5	24,2
Senát Parlamentu	165,3	183,7	185,8	101,1	2,1
Úřad vlády České republiky	149,3	242,8	404,1	166,4	161,3
Bezpečnostní informační služba	1 098,0	1 249,7	1 355,0	108,4	105,3
Ministerstvo zahraničních věcí	1 793,8	1 859,3	2 248,4	120,9	389,1
Ministerstvo obrany	13 367,9	14 053,6	13 306,3	94,7	-747,3
Národní bezpečnostní úřad	70,7	79,1	105,3	133,1	26,2
Kancelář veřejného ochránce práv	23,7	11,4	15,4	135,1	4,0
Ministerstvo financí	3 501,2	3 844,3	3 884,0	101,0	39,7
Ministerstvo práce a sociálních věcí	5 356,3	5 754,0	5 774,0	100,3	20,0
Ministerstvo vnitra	10 784,5	10 374,4	11 365,1	109,5	990,7
Ministerstvo životního prostředí	644,7	1 179,7	1 113,3	94,4	-66,4
Ministerstvo pro místní rozvoj	659,9	1 174,3	1 019,9	86,9	-154,4
Grantová agentura České republiky	32,4	1 221,0	1 318,9	108,0	97,9
Ministerstvo průmyslu a obchodu	635,5	1 133,7	1 464,9	129,2	331,2
Ministerstvo dopravy	1 667,4	1 580,1	1 443,2	91,3	-136,9
Český telekomunikační úřad	153,5	168,6	134,6	79,8	-34,0
Ministerstvo zemědělství	2 095,4	2 884,6	2 829,4	98,1	-55,2
Ministerstvo školství, mládeže a tělovýchovy	444,2	343,7	387,5	112,7	43,8
Ministerstvo kultury	73,5	71,7	70,4	98,2	-1,3
Ministerstvo zdravotnictví	1 115,7	1 678,7	770,8	45,9	-907,9
Ministerstvo spravedlnosti	3 410,9	3 927,8	3 844,2	97,9	-83,6
Úřad pro ochranu osobních údajů	60,2	61,3	61,9	101,0	0,6
Úřad průmyslového vlastnictví	42,8	36,8	41,0	111,4	4,2
Český statistický úřad	185,6	154,2	136,3	88,4	-17,9
Český úřad zeměměřický a katastrální	604,4	599,0	608,1	101,5	9,1
Český báňský úřad	15,1	15,6	16,0	102,6	0,4
Energetický regulační úřad	51,1	63,6	55,0	86,5	-8,6
Úřad pro ochranu hospodářské soutěže	44,5	61,6	62,2	101,0	0,6
Ústav pro studium totalitních režimů	32,7	28,3	38,5	136,0	10,2
Ústavní soud	37,6	34,4	82,6	240,1	48,2
Akademie věd České republiky	21,1	36,0	33,0	91,7	-3,0
Rada pro rozhlasové a televizní vysílání	16,6	19,1	19,4	101,6	0,3
Správa státních hmotných rezerv	1 896,3	2 014,9	2 168,9	107,6	154,0
Státní úřad pro jadernou bezpečnost	76,2	96,7	88,9	91,9	-7,8
Generální inspekce bezpečnostních sborů	40,8	44,0	42,3	96,1	-1,7
Technologická agentura České republiky	50,3	58,1	71,9	123,8	13,8
Nejvyšší kontrolní úřad	102,0	110,6	112,4	101,6	1,8
Celkem	50 996,0	56 920,6	57 173,2	100,4	252,6

4.4. Výdaje na sociální transfery a státní politiku zaměstnanosti

Výhled výdajů na dlouhodobě srovnatelný soubor sociálních dávek a různých zákonem upravených sociálních příspěvků (včetně výdajů na aktivní politiku zaměstnanosti) na rok 2017 byl upraven podle aktuálního vývoje příslušných rozpočtových položek a s využitím makroekonomických predikcí v roce 2016, především ve vazbě na vývoj průměrné mzdy, inflace a snížení míry nezaměstnanosti. Korekce byly provedeny i v návaznosti na vývoj čerpání jednotlivých titulů v průběhu roku a jejich očekávanou skutečnost 2016.

Odhad sociálních výdajů a výdajů na služby zaměstnanosti ve výši 619,7 mld. Kč je o 23,7 mld. Kč vyšší oproti očekávaným výdajům v roce 2016, tj. o 4,0 %. Nejvyšší meziroční přírůstek výdajů oproti očekávané skutečnosti v roce 2016 představují výdaje na sociální dávky, a to 20,1 mld. Kč, z této částky tvoří výdaje na dávky důchodového pojištění 15,8 mld. Kč. Na přírůstku sociálních výdajů se částkou 3,8 mld. Kč podílejí výdaje na platbu státu do systému veřejného zdravotního pojištění, tyto výdaje jsou vyšší o 6,1 % oproti očekávané skutečnosti letošního roku.

Celkové sociální výdaje a výdaje na služby zaměstnanosti představují 51,1 % výdajů státního rozpočtu (bez prostředků EU a FM). Strukturu výdajů podle hlavních položek ukazuje následující tabulka:

Tabulka č. 18 Struktura sociálních výdajů podle jednotlivých výdajových titulů (v mil. Kč)

	Ukazatel v mil. Kč	Skutečnost 2013	Skutečnost 2014	Skutečnost 2015	SR 2016	Očekávaná skutečnost 2016	Návrh SR 2017	Index v %
		1	2	3	4	5	6	7=6/5
I.	Výdaje na sociální dávky	490 293	496 966	507 494	517 055	517 285	537 364	103,9
I.1	Důchodové pojištění	382 773	386 150	395 507	401 268	400 606	416 453	104,0
I.2	Nemocenské pojištění	20 350	22 283	24 325	24 728	26 568	27 540	103,7
I.3	Úrazové pojištění	0	0	0	0	0	0	0,0
I.4	Státní sociální podpora a péčovská péče	37 891	38 070	38 253	40 140	38 968	40 800	104,7
I.5	Podpory v nezaměstnanosti	9 675	9 280	8 303	7 500	8 200	8 800	107,3
I.6	Dávky pomoci ve hmotné nouzi	10 570	11 352	10 592	11 685	10 063	10 078	100,1
I.7	Dávky pro zdravotně postižené	1 940	1 944	1 976	2 200	2 091	2 350	112,4
I.8	Příspěvek na péči v sociálních službách	19 589	20 442	21 213	21 820	23 200	23 800	102,6
I.9	Zvláštní dávky ozbrojených sborů	7 503	7 443	7 323	7 710	7 587	7 539	99,4
I.10	Ostatní dávky povahy sociálního zabezpečení	2	2	2	4	2	4	200,0
II.	Ostatní sociální peněžní transfery osobám	970	815	735	798	671	722	107,6
III.	Náhrady mezd - ochrana zaměstnanců	333	392	229	400	400	400	100,0
I. až III.	Mandatorní peněžní transfery fyz. osobám celkem	491 596	498 173	508 458	518 253	518 356	538 486	103,9
IV.	Příspěvek na penzijní připojištění	6 690	6 888	6 817	7 200	7 100	7 300	102,8
V.	Platba do veřejného zdravotního pojištění	53 676	59 867	60 944	63 058	62 558	66 354	106,1
VI.	Sociální dotace a příspěvky zaměstnavatelům	4 526	4 763	4 962	5 500	5 500	5 600	101,8
VI.1	Podpora zaměstnávání zdravotně postižených osob	3 670	4 019	4 320	4 700	4 700	4 900	104,3
VI.2	Příspěvky na sociální důsledky restrukturalizace	856	744	642	800	800	700	87,5
I. až VI.	Mandatorní sociální výdaje celkem	556 488	569 691	581 181	594 011	593 514	617 740	104,1
VII.	Aktivní politika zaměstnanosti (služby) *	1 538	1 535	2 095	2 380	2 380	1 977	83,1
I. až VII.	Sociální výdaje a služby zaměstnanosti celkem	558 026	571 226	583 276	596 391	595 894	619 717	104,0

Pozn.

*) nezahrnuje prostředky z EU a finančních mechanismů

Vývoj sociálních výdajů je ovlivněn jak schválenými systémovými změnami sociální legislativy v uplynulém období, tak i změnami, které vstupují v platnost v průběhu roku

2016. Tyto změny mají vliv na strukturu výdajů nejenom pro rok 2017, ale i ve střednědobém horizontu:

- Valorizace důchodů k 1. lednu 2016 v souladu s platným právním stavem činila 40 Kč, ve zvýšení byl plně zohledněn růst spotřebitelských cen a 1/3 růstu průměrné mzdy v souladu se zákonem č. 155/1995 Sb., o důchodovém pojištění. V návaznosti na úroveň valorizace byl v únoru každému důchodci vyplacen jednorázový příspěvek ve výši 1 200 Kč. Bylo rozhodnuto připravit novelu uvedeného zákona tak, aby vláda mohla rozhodnout o vyšší valorizaci, než je zákonem stanovené minimum. Zákonem č. 212/2016 Sb., byla rozšířena pravidla pro zvyšování důchodů a umožněno zvýšit vládě důchody celkem až do výše 2,7 %. Důchody k 1. lednu 2017 budou valorizovány o maximálně možnou výši 2,7 %, což v absolutním vyjádření představuje zvýšení průměrného starobního důchodu o 308 Kč měsíčně.
- K 1. srpnu 2016 nabyla účinnosti novela zákona č. 108/2006 Sb., o sociálních službách, kterou jsou valorizovány částky příspěvku na péči o 10 %. Plně se toto zvýšení projeví v roce 2017.
- Vyměřovací základ za osoby, za které je plátcem pojistného na zdravotní pojištění stát, se k 1. 1. 2017 navýší tak, že platba za osobu a měsíc dosáhne 920 Kč. Částka v roce 2016 činila 870 Kč, tzn. zvýšení o 50 Kč.

Výdaje na důchody jsou zapracovány v celkové výši 416,5 mld. Kč za všechny kapitoly státního rozpočtu, které vyplácejí důchody, s meziročním tempem růstu 4,0 % oproti očekávané skutečnosti a v absolutním vyjádření jsou o 15,8 mld. Kč vyšší než je očekávaná skutečnost roku 2016. Tempo růstu výdajů na důchody je ovlivněno růstem příjmů, z nichž jsou důchody vyměřovány, měnící se mezigenerační strukturou důchodců a předpokládaným nárůstem počtu důchodců. Výdaje na valorizaci k 1.1. 2017 v celkové výši 10,7 mld. Kč jsou ve všech kapitolách správců důchodové služby v návrhu rozpočtu zohledněny.

Výdaje na dávky nemocenského pojištění nadále porostou v souvislosti s růstem mezd, od kterých je jejich výše odvozena, a vývojem nemocnosti. Očekávaná skutečnost pro rok 2016 je 26,6 mld. Kč, pro rok 2017 se navrhuje výdaje v částce 27,5 mld. Kč. Na vývoj výdajů na dávky nemocenského pojištění má vliv řada faktorů, jako vývoj pracovní neschopnosti, počet prostaných dnů, počet pojištěnců, parametry konstrukce dávek a vývoj mezd.

Výdaje na podpory v nezaměstnanosti jsou zapracovány v částce 8,8 mld. Kč. Stabilizace výdajů na tyto dávky souvisí s růstem ekonomiky a poklesem míry nezaměstnanosti.

Mezi **nepojistné sociální dávkové systémy** počítáme **dávky státní sociální podpory a dávky pěstounské péče, dávky pomoci v hmotné nouzi a dávky pro zdravotně postižené občany a též příspěvek na péči, který je vyplácen podle zákona o sociálních službách.**

Zásadní reforma uvedených sociálních systémů je účinná od 1.1. 2012, kromě systému sociálně právní ochrany dětí a dávek pěstounské péče, kdy účinnost reformních opatření byla od roku 2013. Výplata všech těchto dávek přešla na Úřad práce České republiky.

Na **dávky státní sociální podpory a pěstounské péče** se počítá v roce 2017 s celkovou částkou ve výši 40,8 mld. Kč, což je o 1,8 mld. Kč více, než je očekávaná skutečnost roku 2016. Tradičně vyšší dynamiku si udržují výdaje na příspěvek na bydlení, což souvisí s nárůstem počtu příjemců i s předpokládaným nárůstem nákladů na bydlení. Zároveň je v návrhu zohledněna i vyšší dynamika výdajů na dávky pěstounské péče, vzhledem k tomu, že nominální výše těchto dávek byla s účinností od 1.1.2013 zvýšena. Součástí těchto výdajů jsou i výdaje na povinné pojistné placené zaměstnavatelem pro zajištění výplat odměn pěstounů.

Na **dávky pomoci v hmotné nouzi** je vyčleněna částka 10,1 mld. Kč, což by mělo být dostačující i vzhledem ke skutečnosti, že si vyšší dynamiku udržují výdaje na doplatek na bydlení. Oproti schválenému střednědobému výhledu byly výdaje sníženy o 3,1 mld. Kč, což souvisí s růstem ekonomiky a rostoucí úrovní zaměstnanosti.

Výdaje na **příspěvek na péči** jsou rozpočtované v částce 23,8 mld. Kč a v návrhu je plně zohledněn platný právní stav, tj. valorizace příspěvku na péči o 10 % k 1. srpnu letošního roku. Výdaje na **dávky pro zdravotně postižené občany** v částce 2,4 mld. Kč kryjí požadavky na tyto dávky.

Výdaje na zvláštní dávky pro ozbrojené složky se navrhuje pro rok 2017 ve výši 7,5 mld. Kč, což je o 0,2 mld. Kč méně, než je rozpočet roku 2016. Oproti předchozím letům dochází u dávek pro ozbrojené složky k postupné stabilizaci výdajů.

Výdaje na aktivní politiku zaměstnanosti (bez prostředků EU a FM) jsou navrženy ve výši 1,98 mld. Kč, z toho např. na rekvalifikace připadá 97,3 mil. Kč, na veřejně prospěšné práce 562,1 mil. Kč, na společensky účelná pracovní místa 801,5 mil. Kč, na podporu zaměstnanosti zdravotně postižených občanů 50 mil. Kč, na investiční pobídky 100 mil. Kč a na cílené programy k řešení zaměstnanosti 147,3 mil. Kč. Po zahrnutí výdajů na předfinancování OP Zaměstnanost 2014+ a KP Programu pro zaměstnanost a sociální inovace (EASI) se výdaje APZ zvyšují na celkovou částku 4,0 mld. Kč.

Odhad výdajů na platbu pojistného na veřejné zdravotní pojištění ze státního rozpočtu za osoby, za které je plátcem stát, činí pro rok 2016 cca 62,6 mld. Kč. Oproti schválenému rozpočtu na stejný rok se jedná o 0,5 mld. Kč nižší částku, což je způsobeno především snížením počtu nezaměstnaných vlivem růstu české ekonomiky. Pro rok 2017 návrh státního rozpočtu počítá s částkou cca 66,4 mld. Kč, kdy se do výdajů promítne zvýšení měsíčního vyměřovacího základu z 6 444 Kč na 6 814 Kč od 1. ledna 2017.

4.5. Výdaje na platy zaměstnanců a ostatní platby za provedenou práci

Výdaje na platy a ostatní platby za provedenou práci rozpočtované v organizačních složkách státu tvoří významnou součást veřejné spotřeby. Spolu s náklady na platy a ostatní osobní náklady příspěvkových organizací jsou pro rok 2017 rozpočtovány v objemu 161,97 mld. Kč. Proti schválenému rozpočtu 2016 došlo k jejich zvýšení o 12,91 mld. Kč.

V rozpočtovaných částkách jsou zahrnuty výdaje na platy a ostatní platby za provedenou práci těch organizačních složek státu a příspěvkových organizací, ve kterých jsou počty míst a výdělková úroveň regulovány vládou. Nejsou v ní tedy zahrnuty výdaje na platy zaměstnanců vysokých, církevních a soukromých škol, veřejných výzkumných institucí a zdravotnických zařízení, jejichž financování je napojeno na síť zdravotních pojišťoven, ani výdaje organizací, které své zaměstnance odměňují podle platových předpisů platných pro zaměstnavatele v podnikatelské sféře.

V důsledku všech vlivů, které jsou popsány níže v kapitolách 4.5.1. a 4.5.2. se celkové výdaje na platy a ostatní platby za provedenou práci (vč. nákladů na platy a ostatní osobní náklady příspěvkových organizací) zvyšují oproti schválenému rozpočtu na rok 2016 o 8,7 %, celkový počet míst se zvyšuje o 1,7 % a celkový průměrný plat se zvyšuje o 7,0 %.

Tabulka č. 19 Vývoj objemu prostředků na platy a ostatní platby za provedenou práci, počtu míst a průměrných platů v OSS a PO v letech 2012 – 2017

OSS a PO celkem	Skutečnost 2012	Skutečnost 2013	Skutečnost 2014	Skutečnost 2015	Rozpočet 2016	Návrh 2017	Rozdíl
	1	2	3	4	5	5	5-4
<i>Prostředky na platy a ostatní platby za provedenou práci celkem (mil. Kč)</i>	<i>132 497</i>	<i>134 278</i>	<i>138 489</i>	<i>147 090</i>	<i>149 055</i>	<i>161 966</i>	<i>12 911</i>
<i>Počet míst celkem</i>	<i>413 892</i>	<i>413 595</i>	<i>416 645</i>	<i>422 445</i>	<i>437 291</i>	<i>444 928</i>	<i>7 637</i>
<i>Průměrný plat celkem (Kč)</i>	<i>24 908</i>	<i>25 107</i>	<i>25 880</i>	<i>26 892</i>	<i>26 979</i>	<i>28 855</i>	<i>1 876</i>

4.5.1. Objemy prostředků na platy a ostatní platby za provedenou práci v OSS a PO

Tabulka č. 20 Prostředky na platy a ostatní platby za provedenou práci v OSS a PO

Organizační členění	Objemy na platy a OPPP v Kč		rozdíl 2017 - 2016	index 2017/2016 v %
	2016	2017		
Organizační složky státu	80 514 442 825	87 505 678 623	6 991 235 798	8,7
<i>Platy dle ZP mimo služební místa</i>	<i>14 433 113 135</i>	<i>16 004 411 669</i>	<i>1 571 298 534</i>	<i>10,9</i>
<i>Platy příslušníků a vojáků</i>	<i>34 041 366 184</i>	<i>36 711 720 667</i>	<i>2 670 354 483</i>	<i>7,8</i>
<i>Platy na služebních místech dle ZSS</i>	<i>24 127 202 338</i>	<i>26 508 971 695</i>	<i>2 381 769 357</i>	<i>9,9</i>
<i>Platy státních zástupců a odvozených</i>	<i>1 550 770 229</i>	<i>1 609 023 700</i>	<i>58 253 471</i>	<i>3,8</i>
<i>Ostatní platby za provedenou práci</i>	<i>6 361 990 939</i>	<i>6 671 550 892</i>	<i>309 559 953</i>	<i>4,9</i>
<i>z toho: Platy soudců a ústavních činitelů (5022)</i>	<i>4 485 659 925</i>	<i>4 660 524 800</i>	<i>174 864 875</i>	<i>3,9</i>
Příspěvkové organizace	68 540 404 789	74 460 076 615	5 919 671 826	8,6
<i>Platy dle ZP mimo služební místa</i>	<i>67 143 836 792</i>	<i>72 905 555 255</i>	<i>5 761 718 463</i>	<i>8,6</i>
<i>Platy na služebních místech dle ZSS</i>	<i>276 242 890</i>	<i>319 389 277</i>	<i>43 146 387</i>	<i>15,6</i>
<i>Ostatní osobní náklady</i>	<i>1 120 325 107</i>	<i>1 235 132 083</i>	<i>114 806 976</i>	<i>10,2</i>
OSS a PO celkem	149 054 847 614	161 965 755 238	12 910 907 624	8,7

ZP - Zákon č. 262/2006 Sb., zákoník práce; ZSS - Zákon č. 234/2014 Sb., o státní službě

Návrh rozpočtu v oblasti výdajů na platy a ostatní platby za provedenou práci na rok 2017 vychází z parametrů střednědobého výhledu na rok 2017, který byl schválen UV 748/2015. Dále je upraven o zapracování rozpočtových opatření s charakterem trvalých vlivů z roku 2016, vlivů plynoucích ze schválených usnesení vlády a jiných předpisů, přesunů dle resortních priorit, rozhodnutí ministra financí a vládních priorit. Navržený rozpočtový objem prostředků na platy a ostatní platby za provedenou práci na rok 2017 oproti parametrům schváleného rozpočtu na rok 2016 vykazuje nárůst o 12,91 mld. Kč, což je zapříčiněno následujícími vlivy.

- Nárůst objemu prostředků na platy pedagogických pracovníků v regionálním školství o 8 % a nepedagogických pracovníků v regionálním školství o 5 % s rozpočtovým dopadem ve výši 4,68 mld. Kč. Platové tarify pedagogických pracovníků budou navýšeny o 6 % a nepedagogických pracovníků v regionálním školství o 4 %.
- Nárůst objemu prostředků na platy ostatních zaměstnanců v organizačních složkách státu a vládou regulovaných příspěvkových organizacích o 5 % s rozpočtovým dopadem 3,80 mld. Kč. Platové tarify zaměstnanců, zaměstnanců, základní tarify příslušníků bezpečnostních sborů a služební tarify vojáků z povolání budou navýšeny o 4 %.
- Nárůst objemu prostředků na platy státních zaměstnanců o další 0,17 mld. Kč na částečné pokrytí dopadů novely Nařízení vlády č. 304/2014 Sb., resp. implementaci konvexního nárůstu platových tarifů od 12. do 16. platové třídy.

- Promítnutí úpravy v oblasti prostředků na platy ústavních činitelů (a odvozených), soudců a státních zástupců v souvislosti s aktualizací a vyhlášením údaje (Českým statistickým úřadem v březnu 2016) ohledně úrovně průměrné nominální měsíční mzdy fyzických osob (přepočtené počty) v nepodnikatelské sféře dosažené za předminulý kalendářní rok, tj. 2015, který je nutný pro stanovení platových základů na rok 2017. Platová základna soudců a státních zástupců v návaznosti na současné údaje roste oproti základně roku 2016 o 3,5 % a platová základna ostatních ústavních činitelů o 7,9 %. Mezi schváleným rozpočtem na rok 2016 a návrhem rozpočtu na rok 2017 dochází k nárůstu objemu prostředků na platy soudců a státních zástupců o 0,20 mld. Kč a u ostatních ústavních činitelů a dalších zaměstnanců a funkcionářů, jejichž odměňování se řídí zákonem č. 236/1995 Sb., o platu a dalších náležitostech spojených s výkonem funkce představitelů státní moci a některých státních orgánů a soudců a poslanců Evropského parlamentu a zákonem č. 201/1997 Sb., o platu a některých dalších náležitostech státních zástupců, vyjma platů soudců a státních zástupců o 0,03 mld. Kč.
- Diferencované navýšení prostředků na platy a ostatní platby za provedenou práci (ostatní osobní náklady) tvoří zejména následující vlivy.
 - 0,96 mld. Kč v kapitole Ministerstvo obrany na zajištění Koncepce výstavby Armády ČR zejména z důvodu navýšení počtu míst vojáků z povolání, zabezpečení dopadu zákona č. 45/2016 Sb. (vojáci v záloze), reorganizace GŠ Armády ČR, dopočtu vlivu ze střednědobého výhledu na rok 2017 a změny rozpočtového mechanismu financování VK Dukla Liberec a HC Dukla Praha.
 - 0,80 mld. Kč v kapitole Ministerstvo školství, mládeže a tělovýchovy především na zabezpečení problematiky podpory společného vzdělávání, navýšení ve vazbě na růst počtu výkonů (počtu dětí) v regionálním školství, zabezpečení problematiky spojené se snížením přímé vyučovací povinnosti ředitelů škol a na personální posílení Vysokoškolského sportovního centra.
 - 0,57 mld. Kč v kapitole Ministerstvo financí především v souvislosti s nárůstem míst k zabezpečení agend Finanční správy v oblasti prokazování majetku, kontrolních hlášení, správy dotací a k posílení kontrolních oddělení, dále posílením prostředků pro Finanční správu s určením na přiznání odpovídajících platových stupňů, zvláštních příspěvků, osobních příspěvků a dalších složek platu dle vykonávaných činností. Dále se navýšení týká nárůstu počtu míst celní správy v souvislosti se zabezpečením agend spojených s rozšířením trestních kompetencí a s elektronickou evidencí tržeb, rozšířením kompetencí v oblasti kontroly provozování hazardních her, zabezpečením

působnosti v oblasti boje proti kriminalitě organizovaných zločineckých skupin a rozšířením kompetencí v oblasti správy spotřebních daní.

- 0,49 mld. Kč v kapitole Ministerstvo spravedlnosti především na posílení platů civilních zaměstnanců soudů a státních zastupitelství, posílení kapacit a platů příslušníků i civilních zaměstnanců Vězeňské služby ČR v souvislosti s pokračujícím nárůstem počtu vězňů a plánovaným rozšiřováním oblasti zaměstnávání vězňů (nárůst výdajů jak na ostrahu, tak na odměny pro pracující vězně) a posílení kapacit i platů v Probační a mediační službě.
- 0,11 mld. Kč v kapitole Ministerstvo kultury především na posílení platů zaměstnanců v kultuře nad rámec plošného 5% navýšení, dále posílení prostředků na platy i ostatní osobní náklady na pokrytí zvýšené potřeby v oblasti průvodcovské činnosti v příspěvkové organizaci Národní památkový ústav a na zabezpečení realizace projektů v příspěvkových organizacích v oblasti vědy a výzkumu, kulturních aktivit a v oblasti programu VISK.
- 0,11 mld. Kč v kapitole Ministerstvo práce a sociálních věcí především na personální posílení Úřadu práce v úseku nepojistných sociálních dávek, personální posílení České správy sociálního zabezpečení především v oblasti problematiky osob se zdravotním znevýhodněním, důchodového a nemocenského pojištění, dále se v meziroční změně promítá i zabezpečení národní části spolufinancování realizace projektů OP Zaměstnanost (Úřad práce ČR i ústřední orgán) a personální posílení ústředního orgánu.
- 0,08 mld. Kč v kapitole Ministerstvo průmyslu a obchodu především z důvodu zařazení organizační složky SÚRAO do regulace zaměstnanosti, dále na posílení kapacit v České obchodní inspekci v rámci modernizace a zabezpečení rozšiřování oblasti kontrol, na posílení kapacity v Českém úřadu pro zkoušení zbraní a střeliva v souvislosti s agendou znehodnocování některých palných zbraní a navýšení limitu prostředků na platy na vrub ostatních provozních výdajů v příspěvkové organizaci CzechInvest v souvislosti se zařazením zaměstnanců historicky najímaných personální agenturou nově do stavu příspěvkové organizace.
- 0,06 mld. Kč v kapitole Ministerstvo vnitra především na řešení správy zajištěného majetku, zabezpečení realizace i administrace projektů vědy a výzkumu, personální posílení sekce státní služby, posílení platů lékařů ve zdravotnických zařízeních Ministerstva vnitra v souvislosti s 10% navýšením platů lékařů od 1. ledna 2017, zohlednění UV 1006/2015 (změny při projednávání Návrhu Systemizace služebních a

pracovních míst na rok 2016), UV 402/2016 (vyřízení vyššího množství žádostí o zaměstnanecké karty ze strany občanů Ukrajiny), posílení HZS ČR v souvislosti se vznikem letecké základny Letecké služby PČR v Ostravě a zřízením stanice HZS Plzeňského kraje v obci Modrava v NP Šumava a personální posílení Správy základních registrů a archivů.

- 0,03 mld. Kč v kapitole Ministerstvo zdravotnictví na zabezpečení národní části spolufinancování realizace projektů OP Zaměstnanost, personální posílení krajských hygienických stanic, posílení platů lékařů a posílení limitu prostředků na platy a personální kapacity u příspěvkové organizace Státní zdravotní ústav na agendu rostlinolékařské péče; 0,03 mld. Kč v kapitole Úřad vlády především na zabezpečení UV 445/2016, UV 1088/2015, UV 477/2016, UV 429/2016 a dále personální posílení v oblasti vědy a výzkumu; 0,02 mld. Kč v kapitole Ministerstvo dopravy především na zabezpečení zefektivnění systému ochrany civilního letectví a zajištění povinností vůči EK v Úřadu pro civilní letectví, zlepšení podmínek odměňování ve Státní plavební správě, posílení agend v ústředním úřadu (odbor agend řidičů, odbor silniční dopravy, sekce infrastruktury, civilního letectví a kosmických aktivit, věda a výzkum); 0,016 mld. Kč v kapitole Ministerstvo životního prostředí především v souvislosti s přesunem provozních výdajů do platů Agentury pro ochranu přírody a krajiny (NATURA 2000), přesunem z provozních výdajů do platů v souvislosti s nahrazením outsourcingu IT služeb, zabezpečením UV 928/2015, UV 477/2016; 0,016 mld. Kč v kapitole Ministerstvo zahraničních věcí především v souvislosti s posílením personálních kapacit na zastupitelských úřadech i na ústředí či zabezpečením UV 429/2016, UV 402/2016; 0,014 mld. Kč v kapitole Národní bezpečnostní úřad v souvislosti se zabezpečením agendy kybernetické bezpečnosti a zabezpečením UV 1034/2015, UV 345/2015 a UV 558/2015 a další objemově méně významné vlivy.
- Zapracování objemu prostředků v souvislosti se zabezpečením platů zaměstnanců zapojených do oblasti čerpání prostředků z rozpočtu Evropské unie a finančních mechanismů, tedy jak administrativních, auditních tak i ostatních personálních kapacit podílejících se na realizaci projektů v rámci programů. Na jejich platy je pro rok 2017 z technické asistence spolufinancované ze zvýšených příjmů z rozpočtu Evropské unie a finančních mechanismů rozpočtována částka ve výši 2,52 mld. Kč, což představuje oproti rozpočtu 2016 navýšení o 0,73 mld. Kč.

K výdajům s krytím příjmy z rozpočtu Evropské unie a finančních mechanismů je v platové oblasti rovněž vyčleněna národní část prostředků na spolufinancování ze

státního rozpočtu, tento podíl pro rok 2017 činí 0,52 mld. Kč. Detailnější členění demonstruje tabulka níže, podrobný přehled v rozdělení na personální a ostatní personální kapacity v členění podle kapitol státního rozpočtu uvádí tabulka v Příloze č. 3 k této Zprávě.

Tabulka č. 21 Platby a ostatní platby za provedenou práci (OON) vč. specifikace prostředků z rozpočtu EU a FM na operační programy a technickou asistenci a meziroční rozdíly

Kapitola	Návrh rozpočtu 2017		z toho:		Rozdíly 2017 - 2016		z toho:	
	Celkem vč. prostředků na platy z rozpočtu EU a FM		Prostředky z rozpočtu EU a FM		Celkem vč. prostředků na platy z rozpočtu EU a FM		Prostředky z rozpočtu EU a FM	
	Platy a OPPP (OON) v Kč	Počet míst*	Platy a OPPP (OON) v Kč	Počet míst*	Platy a OPPP (OON) v Kč	Počet míst	Platy a OPPP (OON) v Kč	Počet míst
Kancelář prezidenta republiky	142 795 045	407	0	0	208 800	0	0	0
Poslanecká sněmovna Parlamentu	399 015 544	360	0	0	19 974 711	0	0	0
Senát Parlamentu	182 917 396	213	0	0	-5 797 200	0	0	0
Úřad vlády České republiky	474 196 605	768	64 900 116	137	69 634 077	76	19 279 235	37
Ministerstvo zahraničních věcí	864 012 612	2 117	0	0	67 470 805	49	0	0
Ministerstvo obrany	13 727 072 046	33 421	3 321 000	0	1 556 934 318	2 001	3 321 000	0
Národní bezpečnostní úřad	187 547 263	352	0	0	22 630 886	28	0	0
Kancelář veřejného ochránce práv	62 004 920	133	552 500	0	3 401 384	6	552 500	0
Ministerstvo financí	11 017 621 431	26 120	184 855 028	321	1 085 426 407	604	1 694 782	-3
Ministerstvo práce a sociálních věcí	7 832 464 206	23 893	701 310 073	2 064	910 216 768	746	450 631 178	462
Ministerstvo vnitra	27 963 275 318	68 821	97 808 180	159	1 436 530 239	168	52 070 776	69
Ministerstvo životního prostředí	1 302 308 638	3 366	76 737 843	115	85 916 050	31	5 607 575	8
Ministerstvo pro místní rozvoj	778 637 496	1 379	411 267 280	799	79 996 988	118	41 572 191	102
Grantová agentura České republiky	47 391 287	44	0	0	1 009 972	0	0	0
Ministerstvo průmyslu a obchodu	1 186 983 880	2 361	249 092 509	464	158 947 976	163	36 660 450	21
Ministerstvo dopravy	524 273 236	1 036	67 640 444	44	51 174 156	35	6 312 659	4
Český telekomunikační úřad	259 217 803	633	0	0	15 223 487	0	0	0
Ministerstvo zemědělství	2 491 890 638	6 224	14 711 118	0	147 149 554	-3	1 850 028	-1
Ministerstvo školství, mládeže a tělovýchovy	70 926 201 726	227 470	501 557 517	725	5 569 714 742	2 959	49 643 677	163
Ministerstvo kultury	2 288 887 393	6 781	4 996 373	10	214 324 286	19	4 996 373	10
Ministerstvo zdravotnictví	1 534 882 910	3 760	104 949 791	149	193 345 327	122	88 641 308	109
Ministerstvo spravedlnosti	13 957 489 471	25 544	25 866 095	72	1 021 455 719	450	-30 882 005	-93
Úřad pro ochranu osobních údajů	56 499 885	109	0	0	5 493 805	5	0	0
Úřad průmyslového vlastnictví	94 623 549	229	1 709 411	0	7 799 068	5	168 824	0
Český statistický úřad	590 314 952	1 390	6 707 445	0	27 537 139	0	-1 892 730	0
Český úřad zeměměřický a katastrální	1 681 457 000	5 230	0	0	82 715 141	0	0	0
Český báňský úřad	91 555 152	194	0	0	4 988 902	0	0	0
Energetický regulační úřad	154 514 290	311	0	0	12 234 916	17	0	0
Úřad pro ochranu hospodářské soutěže	125 279 930	259	0	0	10 646 344	8	0	0
Ústav pro studium totalitních režimů	95 048 798	287	0	0	4 648 941	0	0	0
Ústavní soud	90 998 251	127	0	0	1 082 400	0	0	0
Akademie věd České republiky	43 707 667	77	0	0	2 026 028	0	0	0
Rada pro rozhlasové a televizní vysílání	31 134 869	45	0	0	1 922 837	0	0	0
Správa státních hmotných rezerv	145 043 020	378	0	0	11 515 481	9	0	0
Státní úřad pro jadernou bezpečnost	127 562 619	218	0	0	10 065 290	4	0	0
Generální inspekce bezpečnostních sborů	172 865 298	300	0	0	12 099 092	0	0	0
Technologická agentura České republiky	41 836 779	77	4 754 314	13	9 646 788	18	4 754 314	13
Nejvyšší kontrolní úřad	272 226 315	495	0	0	1 596 000	0	0	0
Celkem	161 965 755 238	444 928	2 522 737 037	5 071	12 910 907 624	7 637	734 982 135	900

OPPP - Ostatní platby za provedenou práci; OON - Ostatní osobní náklady; FM - Finanční mechanismy

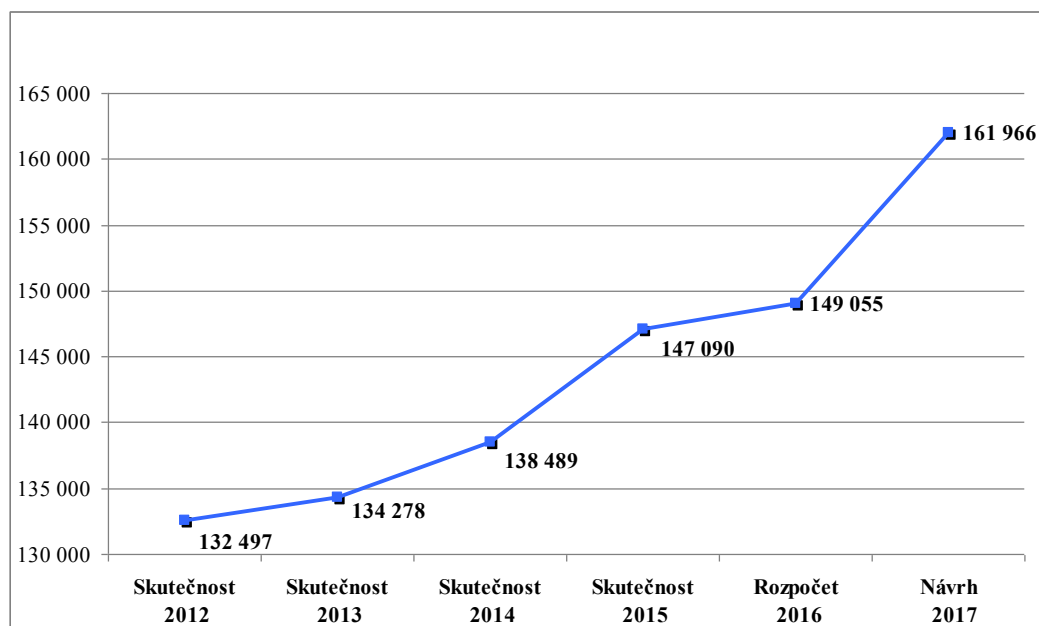
* přepočtené počty míst na úvazky v celoročním vyjádření. Údaje jsou zaokrouhleny na 2 desetinná místa a zobrazeny jako čísla celá

U rozpočtových kapitol, které podléhají ve smyslu § 8 zákona č. 218/2000 Sb., o rozpočtových pravidlech, odlišnému režimu přípravy státního rozpočtu (Kancelář prezidenta republiky, Poslanecká sněmovna Parlamentu, Senát Parlamentu, Ústavní soud, Nejvyšší kontrolní úřad a Kancelář veřejného ochránce práv), byly do návrhu rozpočtu prostředků

na platy a ostatní platby na rok 2017 převzaty projednané návrhy správců těchto kapitol v Rozpočtovém výboru Poslanecké sněmovny Parlamentu ČR.

Objemy prostředků na platy a ostatní platby za provedenou práci v jednotlivých kapitolách a dalším členění jsou dále rozepsány v tabulkové části dokumentace (Tabulková část, tabulky č. 10 - 17).

Graf č. 14 Objem prostředků na platy a ostatní platby za provedenou práci (v mil. Kč)



4.5.2. Počty míst zaměstnanců, příslušníků, vojáků, státních zástupců a odvozených v OSS a PO

Tabulka č. 22 Počty míst zaměstnanců, příslušníků, vojáků, státních zástupců a odvozených v OSS a PO

Organizační členění	Počty míst*		rozdíl 2017 - 2016	index 2017/2016 v %
	2016	2017		
Organizační složky státu	201 126	205 694	4 568	2,3
<i>Zaměstnanci dle ZP mimo služební místa</i>	47 336	48 399	1 063	2,2
<i>Příslušníci a vojáci</i>	86 381	88 724	2 343	2,7
<i>Zaměstnanci na služebních místech dle ZSS</i>	66 036	67 196	1 160	1,8
<i>Státní zástupci a odvození</i>	1 373	1 375	2	0,1
Příspěvkové organizace	236 165	239 234	3 069	1,3
<i>Zaměstnanci dle ZP mimo služební místa</i>	235 601	238 542	2 941	1,2
<i>Zaměstnanci na služebních místech dle ZSS</i>	564	692	128	22,7
OSS a PO celkem	437 291	444 928	7 637	1,7

ZP - Zákon č. 262/2006 Sb., zákoník práce; ZSS - Zákon č. 234/2014 Sb., o státní službě

* přepočtené počty míst na úvazky v celoročním vyjádření. Údaje jsou zaokrouhleny na 2 desetinná místa a zobrazeny jako čísla celá

Ve vývoji počtů míst (úvazky přepočtené na celorok) dochází oproti limitu schváleného rozpočtu na rok 2016 k celkovému navýšení o 7 637 míst, z čehož 4 568 je zařazeno

v organizačních složkách státu a 3 069 v příspěvkových organizacích. Uvedené meziroční navýšení je mimo oblast čerpání prostředků z rozpočtu Evropské unie a finančních mechanismů generováno zejména následujícími vlivy.

- 2 796 míst v kapitole Ministerstvo školství, mládeže a tělovýchovy na zabezpečení oblasti podpory společného vzdělávání, v souvislosti s růstem počtu výkonů (počtu dětí) v regionálním školství a zabezpečení problematiky spojené se snížením přímé vyučovací povinnosti ředitelů škol. Na zabezpečení agendy v oblasti společného vzdělávání byla o 13 nových inspektorů posílena i Česká školní inspekce, o 18 míst ústřední orgán (odbor Kancelář Akreditačního úřadu, odbor vysokých škol, odbor sportu, agenda vědy a výzkumu, realizace investičního programu na podporu rozvoje sítě mateřských a základních škol a kybernetická bezpečnost v sekci majetkové) a o 34 míst Vysokoškolské sportovní centrum (sportovci).
- 2 001 míst vojáků a zaměstnanců v kapitole Ministerstva obrany z čehož 1 798 vojáků z povolání v souvislosti s Konceptí výstavby Armády ČR, 104 zaměstnanců ve složkách obrany na zabezpečení dopadu zákona č. 45/2016 Sb. (vojáci v záloze), 55 příslušníků a 15 zaměstnanců v souvislosti s reorganizací GŠ Armády ČR a 37 míst v příspěvkových organizacích VK Dukla Liberec a HC Dukla Praha jakožto dopad vlivu změny mechanismu financování (limit se upravoval každoročně během rozpočtového roku, nyní je nastaven při přípravě rozpočtu). Jedno místo bylo delimitováno na Ministerstvo zahraničních věcí a 7 míst delimitováno do Agentury pro ochranu přírody a krajiny (UV 928/2015 – CHKO Brdy).
- 607 míst v kapitole Ministerstvo financí z čehož 200 míst k zabezpečení agend Finanční správy v oblasti prokazování majetku, kontrolních hlášení, správy dotací a k posílení kontrolních oddělení, 364 míst celní správy na zabezpečení agend spojených s rozšířením trestních kompetencí a s elektronickou evidencí tržeb, rozšíření kompetencí v oblasti kontroly provozování hazardních her, v oblasti boje proti kriminalitě organizovaných zločineckých skupin a rozšíření kompetencí v oblasti správy spotřebních daní, dalších 18 míst bylo navýšeno v souvislosti s rozšířením Finančního analytického útvaru, 14 nových míst v ústředním orgánu a dalších 10 míst bylo navýšeno v souvislosti s rozšířením působnosti finančního arbitra.
- 543 míst v kapitole Ministerstva spravedlnosti z čehož 220 míst civilních zaměstnanců (vychovatelů) a 250 míst příslušníků (ostraha) Vězeňské služby ČR v souvislosti s pokračujícím nárůstem počtu vězňů a plánovaným rozšiřováním oblasti zaměstnávání

věznů, dále 60 míst v rámci personálního posílení Probační a mediační služby, 14 míst pro ústřední orgán (zákon o střetu zájmů, věda a výzkum, legislativa, účetní), 1 místo bylo zároveň převedeno na Úřad pro zastupování státu ve věcech majetkových.

- 284 míst v kapitole Ministerstvo práce a sociálních věcí z čehož 28 míst na ústřední orgán (zejména inspekce sociálních služeb, sociální diplomat, právní oblast, koordinace APZ, agenda RHSD, odvolací agendy v oblasti nepojistných sociálních dávek), 104 míst na personální posílení České správy sociálního zabezpečení především v oblastech problematiky osob se zdravotním znevýhodněním, důchodového a nemocenského pojištění, 150 přepočtených míst (300 míst od 1.7.2017) na personální posílení Úřadu práce v úseku nepojistných sociálních dávek a 2 místa pro Úřad pro mezinárodněprávní ochranu dětí na zabezpečení problematiky mezinárodních únosů dětí či zajištění práva styku s rodiči.
- 142 míst v kapitole Ministerstvo průmyslu a obchodu z čehož 66 míst v důsledku zařazení organizační složky SÚRAO do regulace zaměstnanosti, dalších 20 míst je určeno na posílení kapacit v České obchodní inspekci, 4 místa na posílení kapacity v Českém úřadu pro zkoušení zbraní a střeliva v souvislosti s agendou znehodnocování některých palných zbraní, 30 míst v příspěvkové organizaci CzechInvest v souvislosti se zařazením zaměstnanců historicky najímaných personální agenturou nově do stavu příspěvkové organizace. Na ústředním orgánu došlo k posílení o 10 míst v rámci UV 1006/2015, další 3 místa v souvislosti s UV 48/2016 a 6 míst v rámci UV 429/2016. Na CzechTrade byly převedeny 2 místa z Ministerstva zahraničních věcí (rozšíření sítě diplomatů) a 1 místo bylo navýšeno nad rámec na dobu 1 roku v souvislosti s výstavou EXPO 2017 v Astaně.
- 98 míst v kapitole Ministerstvo vnitra z čehož 36 míst pro ústřední orgán a archivy v souvislosti s UV 1006/2015, 13 míst v ústředním orgánu v souvislosti s UV 402/2016, 14 míst na zabezpečení agend (tiskové, sekce státního tajemníka, vnitřní bezpečnost, spisová agenda, azylová a migrační politika, mezinárodní spolupráce, účetní), 10 míst na zajištění správy zabaveného majetku, 4 místa na vědu a výzkum, 12 míst pilotů v LZS Brno, dále 16 míst na posílení HZS ČR v souvislosti se vznikem letecké základny Letecké služby PČR v Ostravě a zřízením stanice HZS Plzeňského kraje v obci Modrava v NP Šumava, 12 míst na posílení Správy základních registrů a archivů (IT, právo). Naopak došlo k ukončení 19 míst podílejících se na dokončení administrace OP LZZ a IOP (UV 604/2015).

- 49 míst v kapitole Ministerstvo zahraničních věcí z čehož 14 míst v rámci posílení zastupitelských úřadů (Havana, Phnompenh, Kyjev, Lisabon, Abuja, Štrasburk, Brusel, New York, Washington, Ankara, Bejrút, Damašek), 13 míst na ústředí (konzulární činnost, ekonomická diplomacie, personální, služební a pracovněprávní vztahy, oddělení zvláštního zmocněnce pro krajanské záležitosti, odbor lidských práv a transformační spolupráce, koordinace veřejných zakázek, interní audit, informačních služby, odbor států jižní a jihovýchodní Evropy), 3 místa v souvislosti s UV 429/2016, 1 místo přesunem z Ministerstva obrany, 10 rotačních míst v návaznosti na UV 1006/2015, 5 míst v souvislosti s UV 402/2016, 1 místo přesunem z Úřadu vlády a 4 místa přesunem z Ministerstva zemědělství. Naopak 2 místa byla převedena do příspěvkové organizace CzechTrade.
- 39 míst v kapitole Úřad vlády z čehož 12 míst v souvislosti s UV 1088/2015, 5 míst v souvislosti s UV 477/2016, 5 míst v souvislosti s UV 445/2016, 6 míst v oblasti vědy a výzkumu (nový systém hodnocení projektů), 1 místo pro odbor informatiky, 1 místo pro odbor bezpečnosti, 6 míst v souvislosti s UV 429/2016, 4 místa přesunem z MPSV (UV 176/2016 – agenda RHSD ČR). Naopak 1 místo bylo převedeno na Ministerstvo zahraničních věcí (diplomat pro vědu a výzkum na ZÚ Tel Aviv).
- 31 míst v kapitole Ministerstvo dopravy z čehož 16 míst v souvislosti s UV 462/2016, 3 místa v souvislosti s UV 429/2016, 9 míst na ústředním orgánu k požadovanému zabezpečení agend (odbor agend řidičů, odbor silniční dopravy, sekce infrastruktury, civilního letectví a kosmických aktivit, věda a výzkum), 3 místa pro Ústav pro odborné zjišťování příčin leteckých nehod (legislativní změny),
- Dále 28 míst v Národním bezpečnostním úřadu v souvislosti se zabezpečením agendy kybernetické bezpečnosti a zabezpečením UV 1034/2015, UV 345/2015 a UV 558/2015; 23 míst Ministerstvu životního prostředí, z čehož 4 místa pro IT oblast (nahrazení outsourcingu IT služeb), 4 místa na vědu a výzkum (UV 477/2016), 3 místa na zabezpečení dětské skupiny, 5 míst na zabezpečení kabinetu ministra a 7 přesunem z Ministerstva obrany v souvislosti s UV 928/2015 (CHKO Brdy); 17 míst v Energetickém regulačním úřadu z čehož 6 na mimosoudní řešení spotřebitelských sporů (novela zákona č. 634/1992 Sb.), 10 míst na posílení správních, sporných a schvalovacích řízení a naplnění požadavků legislativy na kybernetickou bezpečnost, 1 místo v souvislosti s novelou energetického zákona č. 458/2000 Sb., kterou dochází s účinností od 1.8.2017 ke zřízení Rady ERÚ; 16 míst v Ministerstvu pro místní rozvoj na personální zabezpečení

klíčových priorit (zejména zabezpečení kabinetu ministryně, agendy pohřebnictví); 13 míst v Ministerstvu zdravotnictví na personální posílení krajských hygienických stanic, na personální kapacity u příspěvkové organizace Státní zdravotní ústav na agendu rostlinolékařské péče a zabezpečení UV 429/2016; 9 míst v Ministerstvu kultury (věda a výzkum, klíčové agendy); 9 míst Správě státních hmotných rezerv (skladovací služby pro Finanční správu v oblasti zabaveného majetku); 8 míst v Úřadu pro ochranu hospodářské soutěže (novely zákona č. 137/2006 Sb., o veřejných zakázkách a zákona č. 395/2009 Sb., o významné tržní síle), 6 míst v Kanceláři Veřejného ochránce práv a další méně významné vlivy.

Dalším významným vlivem, který se promítá do celkového počtu míst je meziroční změna v jednorázovém navýšení počtu míst v souvislosti s realizací a **administrací projektů spolufinancovaných z EU/FM**, která celkově činí 900 míst. V návrhu limitu počtu míst na rok 2017 je tedy navržen celkový počet jednorázových míst ve výši 5 071.

Meziročně lze největší nárůst kapacit zaznamenat v kapitolách Ministerstvo práce a sociální věcí (oblast administrace na ústředním orgánu a realizace projektů OP Z na Úřadu práce ČR), Ministerstvo školství mládeže a tělovýchovy (realizace projektů OP VVV v přímo řízených příspěvkových organizacích a realizace projektu Komplexní systém hodnocení v rámci OP VVV u České školní inspekce), Ministerstvo zdravotnictví (realizace, resp. zřízení projektové kanceláře v rámci OP Z na ústředním orgánu a realizace projektů v oblasti DRG a rozvoje NZIS v rámci OP Z v Ústavu zdravotnických informací), Ministerstva pro místní rozvoj (oblast administrace IROP), Ministerstvo vnitra (nárůst míst v oblasti realizace projektů v rámci OP Z), Úřad vlády (nárůst míst v oblasti realizace projektu Systémové zajištění sociálního začleňování v rámci OP Z a projektu Inkluzivní a kvalitní vzdělávání v územích se sociálně vyloučenými lokalitami v rámci OP VVV) a Ministerstvo průmyslu a obchodu (nárůst kapacity v oblasti administrace OP PIK v příspěvkové organizaci Agentura pro podnikání a inovace).

Jednorázové navýšení představuje místa, která jsou do limitu v návrhu státního rozpočtu navýšena primárně na zabezpečení administrace, auditu a realizace programů/projektů po dobu programovacího období včetně započtení pravidla $n+3$. Pracovně-právní/služební poměr by na těchto místech měl být stanoven maximálně na dobu programovacího období, tj. nejde o místa kmenových zaměstnanců, která automaticky kapitole zůstanou v systemizaci po ukončení programovacího období.

Mimo jednorázové navýšení mají úřady možnost ze svých personálních oblastí vyčlenit část kapacity, která se po dobu administrace či realizace bude podílet na čerpání prostředků z fondů EU či finančních mechanismů. Tyto kmenové zaměstnance lze po ukončení projektů, maximálně programového období kapitole zařadit zpět a zůstávají úřadům k dalšímu využití. V návrhu rozpočtu na rok 2017 je napříč dotčenými úřady vyspecifikováno 351 míst kmenových zaměstnanců (184 v oblasti administrace a 167 v oblasti realizace).

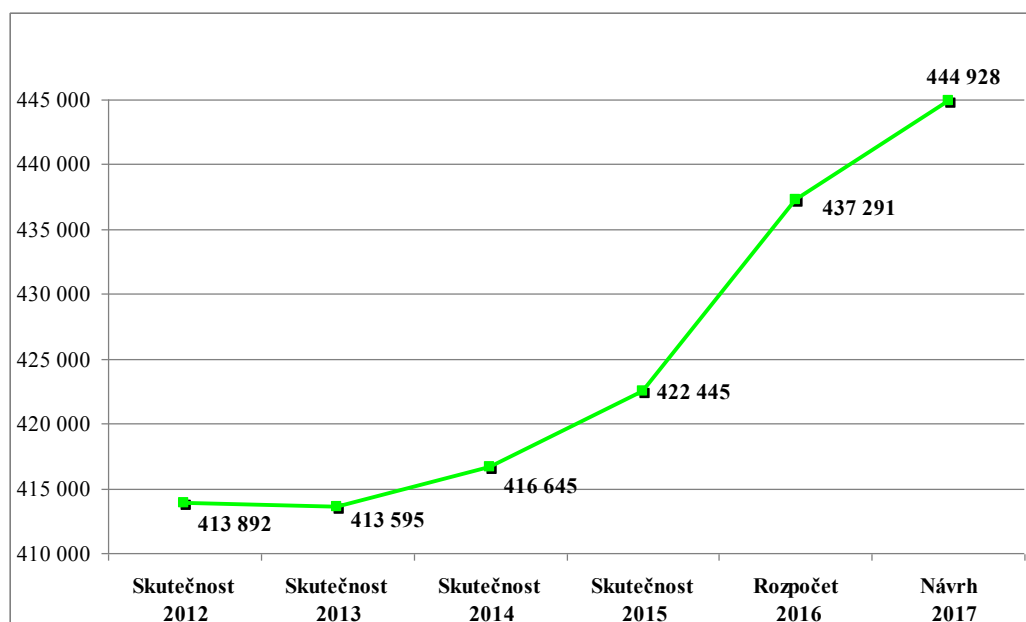
Dalším případem jsou kmenoví zaměstnanci úřadů, jejichž plat je plně hrazen ze státního rozpočtu a zároveň existuje možnost jejich motivaci (osobní příplatek, odměny) částečně nebo plně hradit z prostředků rozpočtu Evropské unie nebo finančních mechanismů.

Kompletní přehled je uveden jednak v tabulce č. 16 (Tabulková část) a rovněž v Příloze č. 3 k této Zprávě.

Celkové počty míst v jednotlivých kapitolách jsou rozepsány v tabulkové části dokumentace (Tabulková část, tabulky č. 10 - 17).

Vývoj celkového počtu míst od roku 2012 dokládá následující graf.

Graf č. 15 Počty míst zaměstnanců, příslušníků, vojáků, státních zástupců a odvozených v OSS a PO



4.5.3. Průměrné platy v OSS a PO

Tabulka č. 23 Průměrné platy v OSS a PO

Organizační členění	Průměrné platy v Kč		rozdíl 2017 - 2016	index 2017/2016 v %
	2016	2017		
Organizační složky státu	30 724	32 749	2 025	6,6
<i>Platy dle ZP mimo služební místa</i>	25 409	27 556	2 147	8,4
<i>Platy příslušníků a vojáků</i>	32 840	34 481	1 641	5,0
<i>Platy na služebních místech dle ZSS</i>	30 447	32 875	2 428	8,0
<i>Platy státních zástupců a odvozených</i>	94 123	97 540	3 417	3,6
Příspěvkové organizace	23 790	25 507	1 717	7,2
<i>Platy dle ZP mimo služební místa</i>	23 749	25 469	1 720	7,2
<i>Platy na služebních místech dle ZSS</i>	40 816	38 462	-2 354	-5,8
OSS a PO celkem	26 979	28 855	1 876	7,0

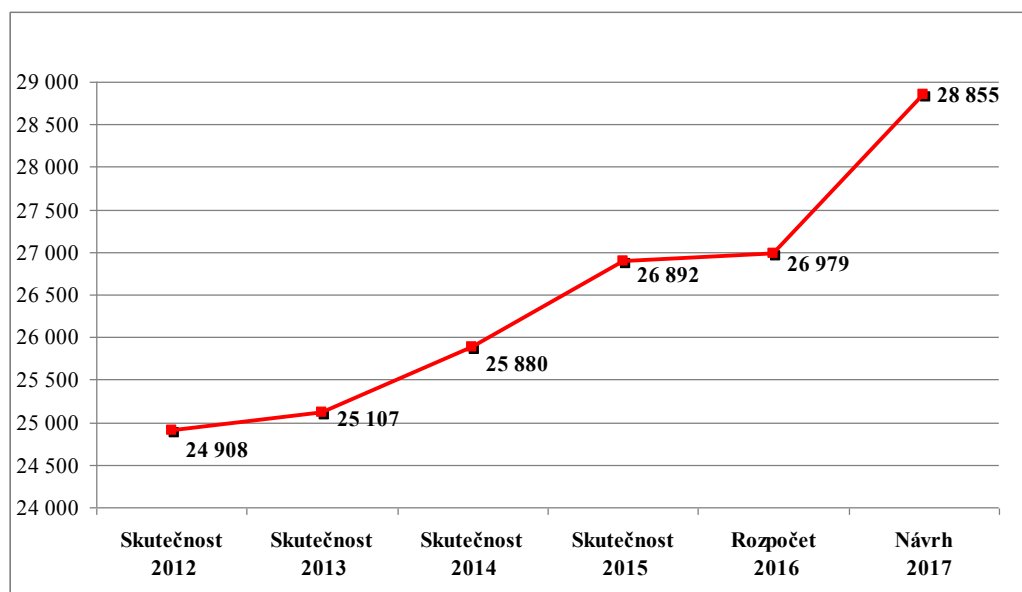
ZP - Zákon č. 262/2006 Sb., zákoník práce; ZSS - Zákon č. 234/2014 Sb., o státní službě

Průměrný plat organizačních složek státu a příspěvkových organizací v regulaci zaměstnanosti pro rok 2017 činí 28 855 Kč. Proti údajům schváleného rozpočtu na rok 2016 se průměrný plat zvyšuje o 1 876 Kč, tj. o 7,0 %, z toho u organizačních složek státu dochází k navýšení o 6,6 % a u příspěvkových organizací k navýšení o 7,2 %.

Vývoj průměrných platů daných skupin zaměstnanců jednoznačně vyplývá z vlivů uvedených v kapitolách 4.5.1. a 4.5.2., přičemž nejzásadnějším z nich je navýšení objemu prostředků na platy pedagogických pracovníků o 8 % a nepedagogických pracovníků o 5 % v regionálním školství a navýšení objemu prostředků na platy ostatních zaměstnanců v organizačních složkách státu a vládou regulovaných příspěvkových organizacích o 5 %. Dále je vývoj průměrných platů ovlivněn promítnutím rozhodnutí ministra financí a vládních priorit s preferencí vybraných skupin zaměstnanců a oblastí. Svou měrou se na vývoji průměrného platu podílí i změny v oblasti spolufinancování operačních programů a schválené přesuny v platové oblasti na základě požadavků resortů.

Výše průměrných platů u jednotlivých kapitol mezi lety 2012 až 2017 jsou rozepsány v tabulkové části dokumentace (Tabulková část, tabulka č. 17).

Graf č. 16 Vývoj průměrného platu v OSS a PO (v Kč)



4.6. Výdaje státního rozpočtu v souvislosti s rozpočtem Evropské unie

Česká republika se jako člen Evropské unie podílí na financování rozpočtu EU formou **odvodu vlastních zdrojů do Evropské unie** a zároveň přijímá prostředky z rozpočtu EU na **financování programů a projektů v rámci politik**, u kterých se země EU dohodly na společném postupu a v mezích stanovených sedmiletým finančním rámcem. Tyto programy a projekty jsou ve většině případů předfinancovány ze státního rozpočtu. Státní rozpočet také představuje významný zdroj národního spolufinancování těchto programů nebo projektů.

Tabulka č. 24 Přehled o programech/projektech EU

Řídící orgán - resort	Název programu	Zkratka programu	Zkratka fondu
MZe	Program rozvoje venkova	PRV *	EAFRD
	Přímé platby zemědělcům	PP *	EAGF
	Společná organizace trhu	SOT *	EAGF
	OP Rybářství	OP R	EMFF
MD	Operační program Doprava	OP D	ERDF+CF
MŽP	Operační program Životní prostředí	OP ŽP	ERDF+CF
MMR	Integrovaný regionální operační program	IROP	ERDF
	Operační program přeshraniční spolupráce ČR-Polsko	OPPS	ERDF
	Operační program Technická pomoc	OP TP	ERDF
MHMP	Operační program Praha - pól růstu	OP PPR	ERDF/ESF
MPO	Operační program Podnikání a inovace pro konkurenceschopnost	OP PIK	ERDF
MŠMT	Operační program Výzkum, vývoj a vzdělávání	OP VVV	ERDF/ESF
MPSV	Operační program Zaměstnanost	OP Z	ESF
MMR	Operační programy mezinárodní spolupráce	OPMS*	ERDF
MMR	Operační program nadnárodní spolupráce Central Europe	OPNS *	ERDF
	Jiný program/projekt EU	Jiné *	
	Komunitární programy	KoP *	
	Fond solidarity	FoS	

Pozn:

* Finanční toky evropských prostředků těchto programů neprocházejí Národním fondem Ministerstva financí.

OP - Operační program, EAFRD - Evropský zemědělský fond pro rozvoj venkova, EAGF - Evropský zemědělský záruční fond

ESF - Evropský sociální fond, EMFF - Evropský námořní a rybářský fond, ERDF - Evropský fond pro regionální rozvoj, CF - Fond soudržnosti

4.6.1. Odvod vlastních zdrojů Evropské unie do rozpočtu EU

Na odvody prostředků určených k úhradě vlastních zdrojů EU dle DPH a HND je v návrhu státního rozpočtu na rok 2017 v kapitole VPS stanovena částka ve výši **37,5 mld. Kč**. Při jejím stanovení se vycházelo z údajů návrhu rozpočtu EU na rok 2017 předloženého Komisí a předpokladu, že nové rozhodnutí o vlastních zdrojích č. 2014/335/EU, Euratom bude ratifikováno¹ a doplaceno v roce 2016. Návrh odvodů roku 2017 je současně ovlivněn vývojem devizového kurzu CZK/EUR. Z uvedené souhrnné částky odvodů připadá 5,8 mld. Kč na zdroj dle DPH (položka RS 5514) a zbývajících 31,7 mld. Kč na zdroj dle HND, včetně korekce UK a hrubého snížení pro vybrané členské státy² (položka RS 5515).

¹ Podle čl.11 rozhodnutí vstoupí v platnost, jakmile bude všemi členskými státy schváleno v souladu s jejich ústavními předpisy. EK předpokládá, že k tomu dojde v průběhu roku 2016, neboť ratifikace byla dokončena již ve všech členských státech, s výjimkou Rumunska. Rozhodnutí se použije od roku 2014, tzn. že vlastní zdroje odvedené v roce 2014 až 2016 budou přepočítány a příslušné částky doplacený do rozpočtu Unie.

² Podle nového rozhodnutí bude využívat Dánsko, Nizozemsko, Švédsko a Rakousko hrubého snížení ročních příspěvků založených na HND, které je financováno všemi členskými státy.

Pokud by ratifikace rozhodnutí nebyla dokončena v roce 2016, bude třeba, aby ČR vedle výše uvedených odvodů prostředků vlastních zdrojů vyplývajících z návrhu Komise na rozpočet EU na rok 2017, doplatila částku ve výši cca 6,4 mld. Kč, která vyplývá ze vstupu v platnost nové legislativy k vlastním zdrojům. Tyto dodatečné odvody zahrnují podíl ČR na hrubém snížení pro vybrané členské státy za roky 2014 - 2016³ a zvýšení podílu ČR na zdroji dle HND v důsledku přechodu na vykazování národních účtů v metodice ESA 2010. Uvedená částka ve výši cca 6,4 mld. Kč není zahrnuta do návrhu státního rozpočtu na rok 2017.

V rozpočtu EU na rok 2017 budou během roku 2017 probíhat další úpravy, které budou mít dopad na odvody členských států včetně odvodů ČR financovaných ze státního rozpočtu. Jedná se zejména o změny na straně výdajů rozpočtu EU, o aktualizace vyměřovacích základů pro odvody vlastních zdrojů a o promítnutí aktualizovaného devizového kurzu do výše odvodů.

Tabulka č. 25 Odvody prostředků vlastních zdrojů do rozpočtu EU (v mld. Kč)

ukazatel	2012	2013	2014	2015	2016	2017
	skut.	skut.	skut.	skut.	schválený rozpočet	návrh
odvody prostředků určených k úhradě vlastních zdrojů EU	34,8	37,2	39,0	35,7	40,5	37,5

4.6.2. Programy a projekty spolufinancované z rozpočtu Evropské unie

V současné době Česká republika prochází třetím finančním rámcem 2014 - 2020 a má za sebou první dekádu členství v EU. Programové období 2014-2020 by mělo být zjednodušeno co do administrativních postupů jak ve fázi poskytování prostředků, tak následné kontroly. Klade se důraz na vyšší měřitelnost přínosu podpořených operací (důraz na plnění stanovených indikátorů), finanční závislost na rychlosti a kvalitě čerpání (výkonnostní rámec), vyšší míru uplatnění územně specifického přístupu a využití integrovaných nástrojů, vyšší míru uplatnění finančních nástrojů na úkor dotací a koncepci jednotného metodického

³ Podle nového rozhodnutí si členské státy ponechávají na úhradu nákladu na výběr cel pouze 20% vybraných cel. Podle stávající legislativy si ponechávají 25%. Náklady na výběr jsou příjmem státního rozpočtu, tudíž 5% z vybraných cel od roku 2014 bude muset být vráceno ze státního rozpočtu do rozpočtu EU.

prostředí. Alokace České republiky je 648,5 mld. Kč bez přímých plateb, společné organizace trhu a ostatních evropských politik jejichž alokace jsou stanoveny individuálně.

Lze očekávat, že nově nastavené postupy předejdou vysokým dodatečně zjištěným nezpůsobilým výdajům, které k 30. 6. 2016 především za programové období 2007-2013 v rámci operačních programů dosahují 32,7 mld. Kč, což představuje téměř 5 % alokace České republiky. Tyto výdaje nebudou proplaceny z rozpočtu EU a představují dodatečnou zátěž pro státní rozpočet ve výši 28,4 mld. Kč. Zbývající prostředky ve výši 4,3 mld. Kč tvoří dodatečně vzniklé nezpůsobilé výdaje mimo státní rozpočet.

Státní rozpočet v roce 2017 zahrnuje prostředky v rámci naplňování politiky hospodářské a sociální soudržnosti, společné zemědělské politiky a ostatních politik. Výši navrhovaných prostředků ve státním rozpočtu v rámci výše uvedených politik ovlivňují následující skutečnosti:

- a) všechny operační programy byly schváleny až ve druhém čtvrtletí roku 2015,
- b) objemy prostředků rozpočtovaných na programy/projekty EU v roce 2016 nebyly v první polovině roku 2016 dostatečně čerpány mimo jiné z důvodu nutnosti směřovat administrativní kapacity na ukončení programového období 2007-2013,
- c) předpokládaná výše nároků z nespotřebovaných profilujících výdajů k 31. 12. 2016 doplní rozpočtované prostředky na rok 2017.

Pro rok 2017 jsou navrženy výdaje státního rozpočtu za oblast EU kryté příjmy z rozpočtu EU ve výši 96,8 mld. Kč a spolufinancování ze státního rozpočtu činí 12,5 mld. Kč.

Tabulka č. 26 Srovnání výdajů za oblast EU v návrhu státního rozpočtu na rok 2017 se schváleným státním rozpočtem na rok 2016 (v mil. Kč)

název programu	2016			2017			rozdíl 2017-2016		
	podíl SR	kryto příjmem z rozpočtu EU	výdaje celkem	podíl SR	kryto příjmem z rozpočtu EU	výdaje celkem	podíl SR	kryto příjmem z rozpočtu EU	výdaje celkem
Operační programy 2014-2020	8 263,9	60 495,0	68 758,9	7 722,0	61 242,7	68 964,7	-541,9	747,7	205,8
Společná zemědělská politika 2014-2020	5 027,0	31 242,1	36 269,1	4 599,0	30 692,0	35 290,9	-428,0	-550,2	-978,2
Komunitární programy a jiné EU 2007-2020	248,8	1 073,6	1 322,4	140,7	4 842,3	4 983,0	-108,1	3 768,7	3 660,6
Úhrnem	13 539,7	92 810,7	106 350,4	12 461,7	96 776,9	109 238,6	-1 078,0	3 966,2	2 888,2

4.6.2.1. Významné evropské politiky v rámci státního rozpočtu

Politika hospodářské a sociální soudržnosti

Politika hospodářské a sociální soudržnosti je realizována prostřednictvím operačních programů a představuje 63 % celkových výdajů (69 mld. Kč), které jsou předfinancovány a spolufinancovány ze státního rozpočtu.

Tabulka č. 27 Výdaje na politiku hospodářské a sociální soudržnosti (v mil. Kč)

Program	podíl státního rozpočtu	výdaje kryté příjmy z rozpočtu EU	celkem
OP Doprava 2014+	318	17 395	17 713
Integrovaný regionální operační program 2014+	1 691	11 549	13 240
OP Výzkum, vývoj a vzdělávání 2014+	2 854	8 715	11 569
OP Životní prostředí 2014+	405	10 472	10 878
OP Zaměstnanost 2014+	1 831	6 541	8 372
OP Podnikání a inovace pro konkurenceschopnost 2014+	302	4 902	5 204
OP Technická pomoc 2014+	193	1 122	1 315
Ostatní operační programy	128	547	675
Programy celkem	7 722	61 243	68 965

Nařízení Evropského parlamentu a Rady (EU) č. 1303/2013 a dále též Pravidla spolufinancování Evropských strukturálních a investičních fondů v programovém období 2014-2020 stanovují maximální míry spolufinancování z prostředků EU ve dvou základních úrovních, a to 85 % pro Fond soudržnosti a strukturální fondy v případě méně rozvinutých regionů a 50 % pro strukturální fondy v případě více rozvinutých regionů. Poměr spolufinancování je pak kromě dalších kritérií stanoven individuálně podle dopadu jednotlivých projektů na regiony ve výše uvedených úrovních. Z výše uvedeného vyplývá, že podíl státního rozpočtu je individuálně stanoven projekt od projektu v rámci operačního programu. Vždy záleží na typu konečného příjemce.

Nejvyšší částka je rozpočtována v **OP Doprava 2014+**, celkem 17,7 mld. Kč. Prostřednictvím tohoto operačního programu by měly být v roce 2017 financovány následující významné projekty:

- Modernizace trati Rokycany – Plzeň (jedná se o 2. fázi projektu, která bude přímo navazovat na 1. fázi z OPD 2007-2013)
- Trať 149 Karlovy Vary dolní nádraží – Mariánské Lázně

- Optimalizace trati Český Těšín – Dětmárovice
- Elektrizace tratě vč. PEÚ Brno - Zastávka u Brna
- Zvýšení tratové rychlosti v úseku Havlíčkův Brod-Okrouhlice
- Revitalizace trati Břeclav – Znojmo
- Zvýšení traťové rychlosti v úseku Golčův Jeníkov – Čáslav

Integrovaný regionální operační program 2014+ je rozpočtován v deseti kapitolách státního rozpočtu v celkové výši 13,2 mld. Kč. Nejvíce prostředků je rozpočtováno v kapitole Ministerstvo pro místní rozvoj v celkové výši 11,3 mld. Kč. Prioritou IROP je umožnění vyváženého rozvoje území, zkvalitnění infrastruktury, zlepšení veřejných služeb a veřejné správy a zajištění udržitelného rozvoje v obcích, městech a regionech.

OP Výzkum vývoj a vzdělávání 2014+ je rozpočtován v celkové výši 11,6 mld. Kč. Z toho 11,3 mld. Kč je rozpočtováno v kapitole Ministerstva školství mládeže a tělovýchovy. Program má přispět k posunu ČR směrem k ekonomice založené na vzdělané, motivované a kreativní pracovní síle, zvýšit kvalitu výzkumu a vývoje a sladit jej s tržními potřebami a propojit vzdělávání s trhem práce. Tři prioritní osy jsou zaměřené na podporu výzkumu a vývoje, na oblast vysokých škol a na zajištění rovného přístupu ke kvalitnímu předškolnímu, primárnímu a sekundárnímu vzdělávání.

Cílem Operačního programu Životní prostředí 2014+ je ochrana a zajištění kvalitního prostředí pro život obyvatel České republiky, podpora efektivního využívání zdrojů, eliminace negativních dopadů lidské činnosti na životní prostředí a zmírňování dopadů změny klimatu v souladu se státní politikou ČR na léta 2012 - 2020.

Operační program je rozdělen na šest prioritních os, které jsou evidovány v IS EDS/SMVS: Prioritní osa 1: podprogram 115 312 Zlepšování kvality vody a snižování rizika povodní, Prioritní osa 2: podprogram 115 313 Zlepšování kvality ovzduší v lidských sídlech, Prioritní osa 3: podprogram 115 314 Odpady a materiálové toky, ekologické zátěže a rizika, Prioritní osa 4: podprogram 115 315 Ochrana a péče o přírodu a krajinu, Prioritní osa 5: podprogram 115 316 Energetické úspory, Prioritní osa 6: podprogram 115 317 Technická pomoc. Program je rozpočtován v celkové výši 10,9 mld. Kč v šesti kapitolách. Nejvíce je ovšem plánováno v kapitole Ministerstva životního prostředí a to 10,4 mld. Kč.

V Operačním programu Zaměstnanost 2014+ je většina prostředků z celkové částky 8,4 mld. Kč rozpočtována v kapitole Ministerstvo práce a sociálních věcí (7,5 mld. Kč). Program je zaměřen na podporu zaměstnanosti a adaptability pracovní síly, sociální začleňování a boj s chudobou, sociální inovaci a mezinárodní spolupráci a efektivní veřejnou správu.

Operační program Podnikání a inovace pro konkurenceschopnost 2014+ je rozpočtován v kapitole Ministerstvo průmyslu a obchodu v celkové výši 5,2 mld. Kč. OP PIK je rozdělen do pěti prioritních os, včetně technické pomoci se zaměřením na tyto oblasti:

- podporu českých firem schopných posunovat či alespoň dosahovat technologickou hranici ve svém oboru,
- na rozvoj podnikání a inovací malých a středních podniků v oborech s nižší znalostní intenzitou,
- na posun k energeticky účinnému, nízkouhlíkovému hospodářství spočívajícím především ve zvyšování energetické účinnosti podnikatelského sektoru,
- na usnadnění rozvoje podnikání, služeb a přístupu ke službám státu prostřednictvím vysokorychlostního přístupu k internetu a širší nabídkou služeb informačních a komunikačních technologií.

Dále je rozpočtován **OP Technická pomoc** v celkové výši 1,3 mld. Kč. Je to svým způsobem specifický servisní operační program pro zajištění kvalitní implementace Dohody o partnerství, zajištění administrativní kapacity a zabezpečení jednotného monitorovacího systému na základě vysoké úrovně elektronizace dat.

Ostatní operační programy (**OP Praha-pól růstu, OP přeshraniční, OP meziregionální a OP nadnárodní spolupráce**) jsou rozpočtovány v celkovém objemu 0,7 mld. Kč.

Společná zemědělská politika

Druhou objemově nejvýznamnější evropskou politikou je společná zemědělská politika, která představuje 32 % celkových výdajů za oblast EU. Výdaje na společnou zemědělskou politiku v návrhu státního rozpočtu na rok 2017 jsou rozpočtovány ve výši 35,3 mld. Kč.

Největší položku tvoří přímé platby, pro které je ve státním rozpočtu ČR stanoven objem prostředků pro rok 2017 celkem ve výši 23,2 mld. Kč. Pro předfinancování přímých plateb,

kteřé budou následně ČR poskytnuty z rozpočtu EU, je z této částky stanoven objem prostředků ve výši 23,2 mld. Kč a podíl státního rozpočtu je nulový.

Na podporu rozvoje venkova je rozpočtována částka 11,4 mld. Kč, z toho 4,4 mld. Kč představují prostředky státního rozpočtu ČR určené na spolufinancování a 7 mld. Kč jsou prostředky státního rozpočtu, které budou následně kryté příjmem z EU.

V rámci společné organizace trhu jsou realizována tržní opatření, stanovená jednotlivými předpisy EU a ČR, která řeší zejména výkyvy poptávky a nabídky trhu. Většina opatření je plně hrazena z rozpočtu EU (např. vývozní subvence, podpora na restrukturalizaci a přeměnu vinic), některé je však nutné spolufinancovat z národních zdrojů (např. zlepšení výroby včelařských produktů a jejich uvádění na trh, ovoce a zelenina do škol, podpora spotřeby školního mléka, apod.). Na provádění tržních opatření je stanovena celková částka 0,7 mld. Kč, z toho z prostředků EU 0,5 mld. Kč a z národních zdrojů 0,2 mld. Kč.

Tabulka č. 28 Výdaje na společnou zemědělskou politiku (v mil. Kč)

ukazatel	podíl státního rozpočtu	kryto příjmem z rozpočtu EU	celkem
Přímé platby zemědělcům 2014+	0	23 188	23 188
Program rozvoje venkova 2014+	4 400	7 000	11 400
Společná organizace trhu 2014+	199	504	703
Celkem	4 599	30 692	35 291

Ostatní evropské politiky

Státní rozpočet na rok 2017 zahrnuje prostředky na realizaci **komunitárních programů a jiných programů/ projektů EU**, které jsou částečně financovány z rozpočtu EU. Ty představují 4,6 % celkových výdajů za oblast EU. Podíl státního rozpočtu na spolufinancování komunitárních programů za obě programová období činí 140,7 mil. Kč, rozpočet EU by měl přispět 4,8 mld. Kč.

Nejvýznamnějším komunitárním programem co do objemu prostředků (celkem 4,5 mld. Kč) je **Nástroj pro propojení Evropy**, který je realizován na Ministerstvu dopravy. Tento program slouží k financování prioritních transevropských energetických, dopravních a telekomunikačních sítí. Cílem tohoto nástroje je podpořit vybudování infrastruktury, která zlepší fungování vnitřního trhu EU. Většina projektů by měla spadat pod udržitelné dopravní módy (železnice a vodní doprava).

Mezi objemově významné projekty patří například:

- Optimalizace traťového úseku Praha Hostivař - Praha hl. n., II. část - Praha Hostivař - Praha hl.n.
- Optimalizace trati Beroun (včetně) - Králův Dvůr
- Zvýšení tratové rychlosti v úseku Valašské Meziříčí - Hustopeče nad Bečvou

Jiné programy EU ve státním rozpočtu na rok 2017 bude realizovat například Ministerstvo práce a sociálních věcí **Operačním programem potravinové a materiální pomoci** (SR 29,4 mil. Kč a EU 193 mil. Kč). Prostředky jsou poskytovány především prostřednictvím transferů neziskovým organizacím, které mají ve své agendě boj s chudobou.

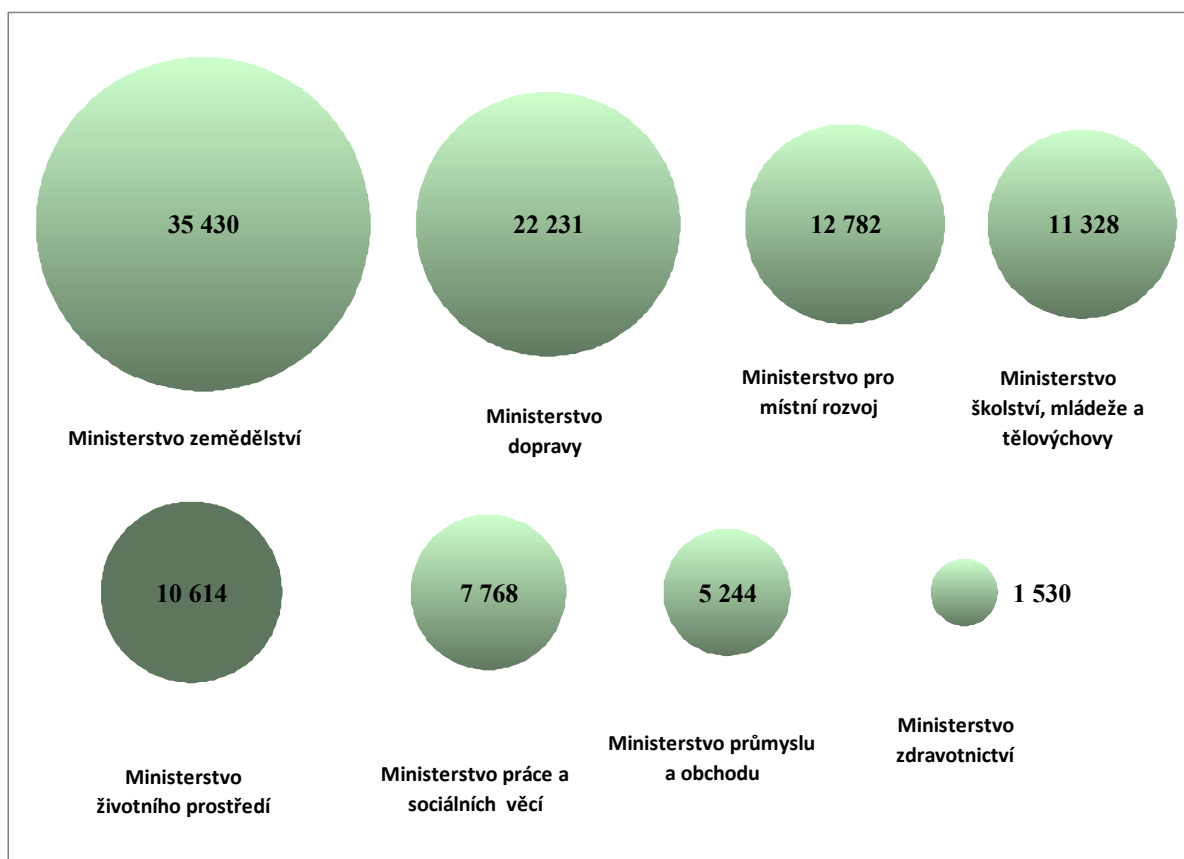
Finanční prostředky ve výši 66,7 mil. Kč rozpočtované v rámci kapitoly Ministerstva vnitra na **Azylový a migrační fond a Fond pro vnitřní bezpečnost** jsou určeny ke spolufinancování plánovaných projektů Policie ČR, Správy uprchlických zařízení MV a odboru azylové a migrační politiky MV.

Z **Fondy pro vnitřní bezpečnost** a **Azylového a migračního fondu** jsou financovány také projekty na Ministerstvu financí v celkové výši 31,3 mil. Kč. Jedná se například o výdaje Celní správy na projekt Analýza rizik u cestujících a Technické vybavení pro výkon trestního řízení.

4.6.2.2. Shrnutí - důležité výstupy dle rozpočtového třídění

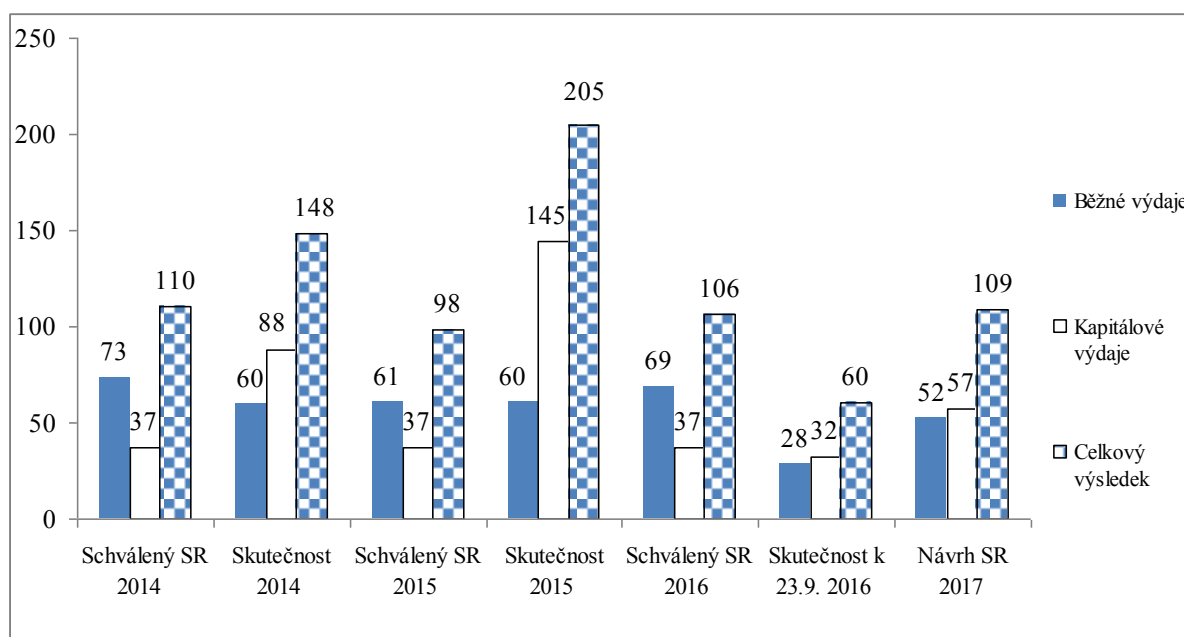
Z níže uvedeného grafu vyplývá, že osm ministerstev rozpočtuje 98 % celkových výdajů za oblast programů/projektů EU.

Graf č. 17 TOP 8 ministerstev za oblast programů/projektů EU (v mil. Kč)



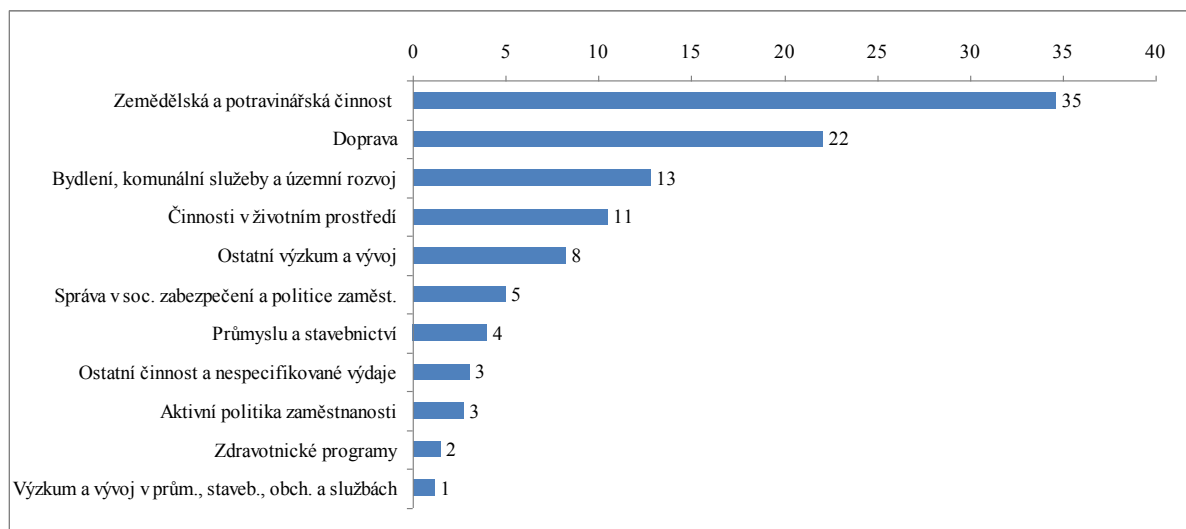
Následující graf zohledňuje třídění na běžné a kapitálové výdaje. Hodnoty zohledňují jak podíl státního rozpočtu, tak podíl výdajů krytý příjmy z rozpočtu EU. Z uvedených dat je patrné jak významnou roli hrají nároky z nespotřebovaných profilujících výdajů z předchozích let při čerpání skutečných prostředků v jednotlivých letech. Celkové kapitálové výdaje (SR podíl + EU podíl) představují 52 %.

Graf č. 18 Programy/projekty EU z pohledu kapitálových a běžných výdajů (v mld. Kč)



Odvětví uváděná v následujícím grafu představují 97 % celkových výdajů za oblast EU.

Graf č. 19 Nejdůležitější odvětví, která jsou podporována programy/projekty EU (v mld. Kč)



V navrhovaném státním rozpočtu na rok 2017 je rozpočtováno 27,2 mld. Kč **v rámci organizačních složek státu** (spotřeba státního rozpočtu), což představuje téměř 25 % celkových výdajů za oblast EU. Z toho prostředky na platy a ostatní platby za provedenou práci jsou rozpočtovány v celkové výši 2,4 mld. Kč. Prostředky ve výši 20,6 mld. Kč jsou ovšem rozpočtovány především na ostatních kapitálových výdajích v rámci OP Životní prostředí 2014+ a Integrovaného regionálního operačního programu, tyto prostředky budou v průběhu roku přesunuty na transfery dle skutečné potřeby. **Mimo státní rozpočet** je

plánováno poskytnout 82 mld. Kč. Jedná se o dotace do státních fondů a jiným subjektům. Do územně samosprávných celků je plánováno poskytnout 3,3 mld. Kč, necelá 3 % celkových výdajů za oblast EU.

V rámci **programového financování** jsou programy/projekty EU vedeny v celkové výši 48,2 mld. Kč (SR podíl + EU podíl), tedy 44 % celkových výdajů za oblast EU. Vznikající objem evidovaných programů/projektů EU v rámci programového financování souvisí se snahou zpřehlednit čerpání prostředků s využitím prvků cílově orientovaného rozpočtování.

4.7. Výdaje státního rozpočtu na programy a projekty spolufinancované z finančních mechanismů včetně Programu švýcarsko - české spolupráce

Za oblast **finančních mechanismů včetně Programu švýcarsko-české spolupráce** (dále jen „FM“) lze v porovnání s objemy schválenými ve státním rozpočtu na rok 2016 zaznamenat pokles objemu prostředků krytých z donorských zemí FM včetně podílu ze státního rozpočtu o 381,8 mil. Kč. V roce 2017 již implementace 14 programů vč. 900 projektů končí, narozpočtované částky na předfinancování a spolufinancování programů tedy odpovídají ukončování programů při zohlednění stavu nároků z nespotřebovaných výdajů z minulých let.

Tabulka č. 29 Srovnání výdajů za oblast FM v návrhu státního rozpočtu na rok 2017 se schváleným státním rozpočtem na rok 2016 (v mil. Kč)

název programu	2016			2017			rozdíl 2017-2016		
	podíl SR	kryto příjmem z rozpočtu EU	výdaje celkem	podíl SR	kryto příjmem z rozpočtu EU	výdaje celkem	podíl SR	kryto příjmem z rozpočtu EU	výdaje celkem
Program švýcarsko-české spolupráce	16,3	156,3	172,6	1,6	161,9	163,5	-14,7	5,6	-9,1
EHP/Norsko 2	59,3	459,6	519,0	15,4	108,5	123,9	-43,9	-351,2	-395,1
EHP/Norsko 3	0,0	0,0	0,0	3,2	19,2	22,4	3,2	19,2	22,4
Úhrnem	75,6	615,9	691,6	20,2	289,6	309,8	-55,4	-326,4	-381,8

Podíl krytý příjmy z Programu švýcarsko-české spolupráce činí 161,9 mil. Kč. Prostředky tohoto programu jsou v podílu státního rozpočtu v částce 1,6 mil. Kč na spolufinancování, tj. nižší než obvyklých 15 %, a to z toho důvodu, že vybrané výdaje na úrovni programů budou ze 100 % hrazeny z prostředků Programu švýcarsko-české spolupráce a dále jsou obsaženy v nárocích nespotřebovaných výdajů. Celkově narozpočtované výdaje odpovídají stavu realizace tohoto programu a rovněž stavu nároků z nespotřebovaných výdajů.

V roce 2017 jsou ve FM EHP/Norska 2009 - 2014 předpokládány výdaje státního rozpočtu kryté příjmy z finančních mechanismů ve výši 108,5 mil. Kč. Spolufinancování z prostředků

státního rozpočtu je v předpokládané výši 15,4 mil. Kč. Poměr spolufinancování je nižší než obvyklých 15 %, a to z toho důvodu, že obsahuje ve větší míře podíl výdajů na úrovni programů nebo technické pomoci z FM EHP/Norska 2009 – 2014, které jsou hrazené ze 100 % z prostředků Finančních mechanismů.

V roce 2017 jsou předpokládány pro FM EHP/Norska 2014 - 2021 výdaje státního rozpočtu kryté příjmy z finančních mechanismů ve výši 19,2 mil. Kč. Spolufinancování z prostředků státního rozpočtu je v předpokládané výši 3,2 mil. Kč. Poměr spolufinancování je stanoven na 15 %. Jedná se o výdaje na přípravu programů v novém programovém období FM EHP/Norska.

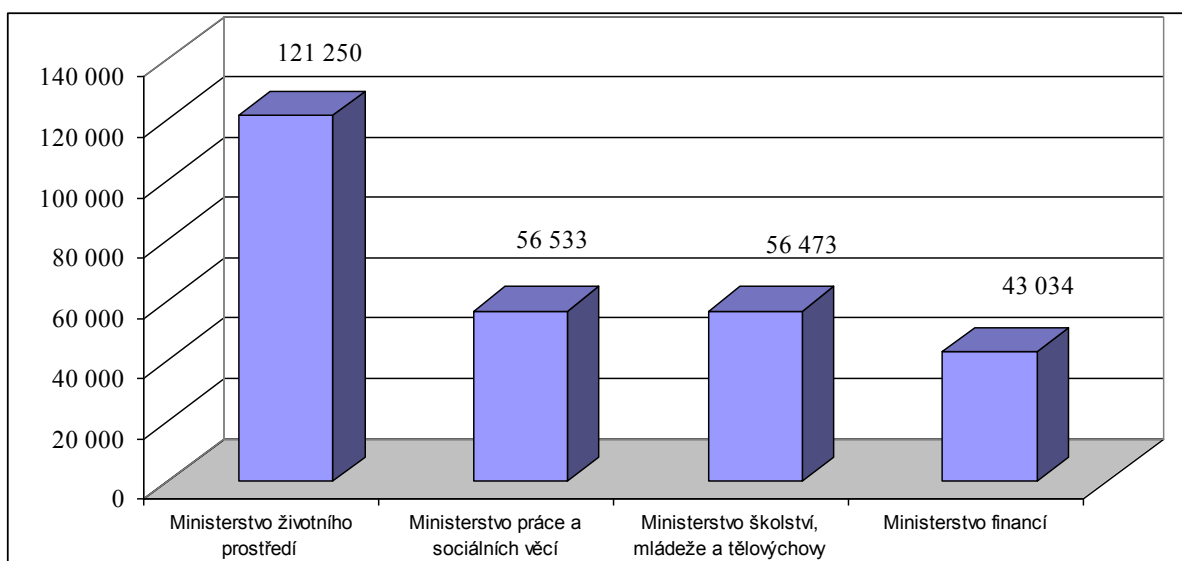
4.7.1. Významné projekty v rámci státního rozpočtu

Program švýcarsko - české spolupráce podporuje sektory životního prostředí (modernizace infrastruktury, podpora inovativních přístupů v rámci Programu Inostart), justice (modernizace soudnictví a probačních programů), sociální věci (zlepšení podmínek péče o seniory a zavádění nových metod sociální práce), zdravotnictví (rozvoj péče o nemocné a paliativní péče) nebo finanční sektor, malé a střední podnikání a výměnu zkušeností se švýcarskými subjekty. V roce 2017 se předpokládají výdaje na ukončení realizace všech programů, fondů a 32 individuálních projektů financovaných z programu švýcarsko-české spolupráce (některé projekty budou již ukončeny v roce 2016).

FM EHP/Norska 2009 - 2014 se zaměřují na oblast životního prostředí (konkrétně podporu biodiverzity, ekosystémových služeb a monitorování oblastí Natury 2000, výzkum v oblasti ukládání CO₂), zdravotnictví (podpora psychiatrické péče a péče o děti), sociálních věcí zaměřené na ohrožené děti a mládež, genderové rovnosti a prevence násilí na minoritách, podporu spolupráce škol, vědy a výzkumu, nebo na oblast ochrany kulturního dědictví a podpora živého umění, dále spolupráce v rámci Shengenu a boje proti organizovanému zločinu, rovněž spolupráce v justici.

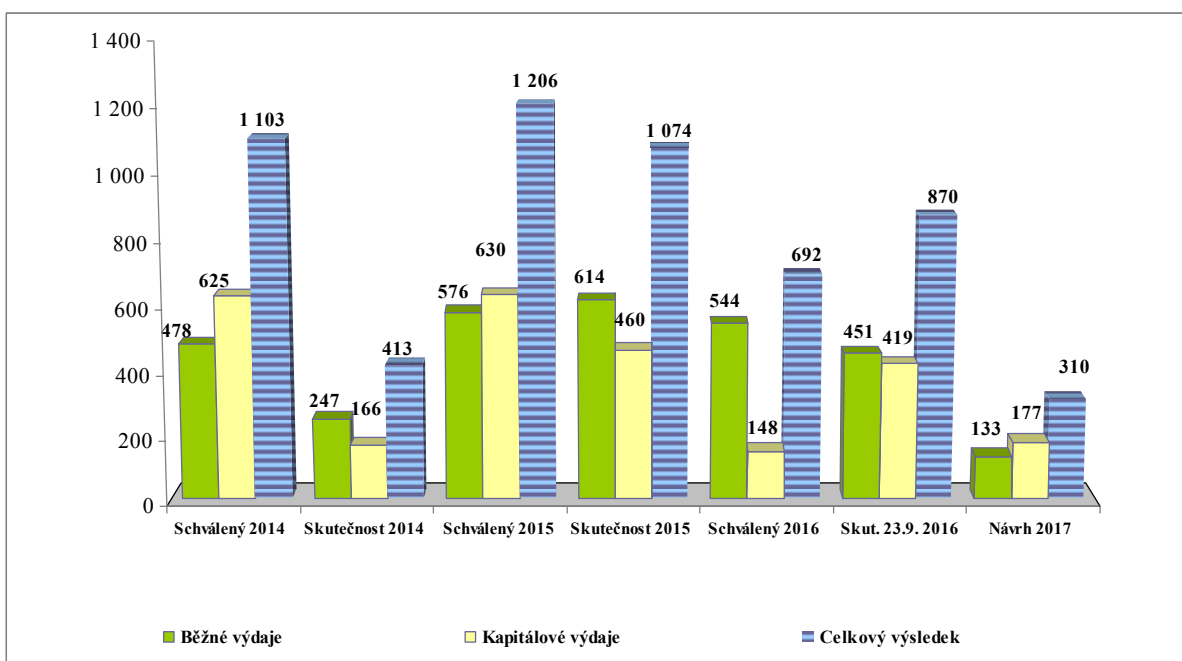
4.7.2. Shrnutí - důležité výstupy dle rozpočtového třídění

Graf č. 20 TOP 4 ministerstva za oblast programů/projektů FM (v tis. Kč)



Nejvíce prostředků je rozpočtováno na Ministerstvu životního prostředí na Program švýcarsko-české spolupráce ve výši 110 mil. Kč (především na dokončení velkých infrastrukturních projektů, např. rekonstrukce přednádraží v Pardubicích). Zbylých 11,3 mil. Kč je rozpočtováno na FM EHP/ Norsko. Prostředky narozpočtované v následujících čtyřech ministerstvech představují 90 % celkových výdajů za oblast FM.

Graf č. 21 Programy/projekty FM z pohledu kapitálových a běžných výdajů (v mil. Kč)



Z grafu je zřejmé využití nároků z nespotřebovaných profilujících výdajů z předchozích let v čerpání především kapitálových výdajů v roce 2016. Podíl kapitálových výdajů (SR podíl + FM podíl) činí 57 % celkových výdajů na finanční mechanismy (SR podíl + FM podíl).

V navrhovaném státním rozpočtu na rok 2017 je rozpočtováno 170,8 mil. Kč **v rámci organizačních složek státu** (spotřeba státního rozpočtu), což představuje 55 % celkových výdajů za oblast FM. Z toho prostředky na platy a ostatní platby za provedenou práci jsou rozpočtovány v celkové výši 27,3 mil. Kč. Téměř 119 mil. Kč je ovšem rozpočtováno na ostatních kapitálových výdajích (z toho 110 mil. Kč na Programu švýcarsko-české spolupráce v kapitole Ministerstva životního prostředí) a ostatních neinvestičních výdajích, tyto prostředky budou v průběhu roku přesunuty na transfery dle skutečné potřeby. **Mimo státní rozpočet** je plánováno poskytnout 139 mil. Kč, 45 % celkových výdajů. Jedná se o investiční a neinvestiční transfery různým subjektům. Investiční transfery veřejným rozpočtům územní úrovně jsou plánovány ve výši 43,3 mil. Kč v rámci Programu švýcarsko-české spolupráce v kapitole Ministerstva práce a sociálních věcí, 14 % celkových výdajů za oblast FM (SR podíl + FM podíl).

V rámci **programového financování** jsou programy/projekty FM vedeny v celkové výši 177 mil. Kč, tedy 57 % celkových výdajů za oblast FM (SR podíl + FM podíl). Vzrůstající objem evidovaných programů/projektů FM v rámci programového financování souvisí se snahou zpřehlednit čerpání prostředků s využitím prvků cílově orientovaného rozpočtování.

4.8. Výdaje na financování programů

Výdaje státního rozpočtu na financování programů reprodukce majetku jsou navrženy v celkové výši 94,5 mld. Kč, tj. proti schválenému rozpočtu na rok 2016 o 47,6 mld. Kč, resp. o 101,5 % vyšší. Pro rok 2017 došlo ke zvýšení investičních i neinvestičních výdajů vedených v informačním systému programového financování spravovaných různými resorty. Do návrhu výdajů roku 2017 je zahrnuta i část dotací poskytnutých na financování programů z fondů EU v celkové výši 45,4 mld. Kč, proti roku 2016 o 29,1 mld. Kč, resp. o 178,5 % vyšší. Dotace poskytované z finančních mechanismů se oproti roku 2016 zvýšily o 8,3 mil. Kč na 173,6 mil. Kč. V informačním systému programového financování EDS/SMVS jsou vedle kapitálových (investičních) výdajů zahrnuty i výdaje běžné (neinvestiční). Investiční výdaje představují částku 86,7 mld. Kč a neinvestiční výdaje 7,8 mld. Kč.

Programové financování je reprezentováno jedním průřezovým závazným ukazatelem „Výdaje vedené v informačním systému programového financování EDS/SMVS celkem“ v příloze č. 4 zákona.

Podrobné údaje jsou uvedeny v příloze H, která je členěna tak, že akce v jednotlivých programech jsou rozděleny podle typu výdaje na EDS (evidenční dotační systém) a SMVS (správa majetku ve vlastnictví státu) a zároveň jsou jednotlivé programy uváděny ve struktuře členění na krátkodobé akce, střednědobé, střednědobé dokončované akce, dlouhodobé a dlouhodobé dokončované akce. Jmenovitý seznam akcí je uváděn v knize bilance s finančními objemy ve všech letech jejich realizace, resp. jednotlivě v letech do roku 2015, pak rok 2016, 2017, 2018, 2019 a od 1. 1. 2020 dle údajů uvedených v informačním systému programového financování EDS/SMVS. Tyto údaje slouží ke sledování rozestavěnosti a možnosti státního rozpočtu financovat investiční výstavbu a sledovat výdaje na reprodukci majetku.

Z celkových výdajů na programové financování ve výši 94,5 mld. Kč připadá na EDS, tedy na dotace poskytované ze státního rozpočtu 67,4 mld. Kč a na SMVS, tedy na obnovu a pořízení dlouhodobého hmotného a nehmotného majetku včetně souvisejících výdajů 27,1 mld. Kč.

Bilance potřeb a zdrojů financování všech akcí (projektů) evidovaných v informačním systému programového financování EDS/SMVS v členění na investiční, neinvestiční a souhrnnou je uvedena v tabulkách v příloze č. 2 této zprávy.

4.9. Výdaje na neinvestiční transfery podnikatelským subjektům

Objem neinvestičních transferů podnikatelským subjektům v návrhu státního rozpočtu na rok 2017 představuje 49,3 mld. Kč. Při meziročním porovnání těchto transferů dochází ke snížení oproti schválenému rozpočtu na rok 2016 o 4,6 %.

Největší část neinvestičních transferů pro podnikatelské subjekty na rok 2017 připadá na **Ministerstvo průmyslu a obchodu** ve výši 32,3 mld. Kč. Nejvýznamnější podíl na tomto objemu má dotace na obnovitelné zdroje energie ve výši 25,1 mld. Kč, která je určena na úhradu nákladů spojených s podporou elektřiny a provozní podporou tepla. Druhou největší výdajovou položkou je Operační program Podnikání a inovace pro konkurenceschopnost (OPPIK), objem prostředků na neinvestiční transfery podnikatelským subjektům v rámci tohoto programu dosahuje v rozpočtu na rok 2017 výše 3,3 mld. Kč. OPPIK je základním

dokumentem Ministerstva průmyslu a obchodu programového období kohezní politiky EU 2014 – 2020 pro čerpání finančních prostředků z Evropského fondu pro regionální rozvoj a je klíčovým nástrojem pro podporu českých podnikatelů s cílem dosažení rozvoje výzkumných, vývojových a inovačních kapacit. Dotace podnikatelům bude téměř plně hrazena z evropských prostředků. Na útlum hornictví jsou určeny finanční prostředky v celkové výši 1,7 mld. Kč, z toho je na mandatorní sociální dotace zaměstnavatelům stanoveno 700 mil. Kč a na technickou část zahlazování hornické činnosti 1 mld. Kč. Dotace a půjčky na výzkum a vývoj bez spolufinancovaných programů z EU představují 1,3 mld. Kč, podpora programových projektů průmyslového výzkumu a vývoje je jedním z předpokladů konkurenceschopnosti průmyslové výroby. Na podporu Technologických center a center strategických služeb je rozpočtováno 100 mil. Kč a je zaměřena do oblastí progresivních technologií a aktivit s vysokou přidanou hodnotou a velkým exportním potenciálem.

V kapitole **Ministerstva dopravy** jsou pro rok 2017 navrhovány neinvestiční transfery ve výši 930,6 mil. Kč, což představuje nárůst oproti předchozímu roku o 43,3 %. Nejvýznamnější položkou neinvestičních transferů je příspěvek na dopravní cestu nehrazený ze Státního fondu dopravní infrastruktury ve výši 850 mil. Kč. Tento příspěvek je pro rok 2017 o 300 mil. Kč vyšší než ve schváleném rozpočtu pro rok 2016. Důvodem navýšení je zejména pokles tržeb za použití železniční dopravní cesty v důsledku harmonizace cen (pokles cen pro vlaky nákladní dopravy), která je v souladu se strategií ČR a evropského práva.

Neinvestiční transfery podnikatelským subjektům v rámci kapitoly **Ministerstva zemědělství** jsou pro rok 2017 předpokládány ve výši 3,5 mld. Kč. Na podporu agropotravinářského komplexu je určeno 3,3 mld. Kč, z čehož je v rámci národních podpor vymezeno 2,3 mld. Kč na podpůrné programy, 1 mld. Kč na dotaci PGRLF a 35 mil. Kč Vinařskému fondu. Na Operační program Rybářství je určeno 44,4 mil. Kč.

Ministerstvo práce a sociálních věcí uvažuje s neinvestičními transfery pro podnikatelské subjekty pro rok 2017 ve výši 3,7 mld. Kč. Téměř 3 mld. Kč jsou určeny na aktivní politiku zaměstnanosti a v rámci ní zejména na společensky účelná pracovní místa, veřejně prospěšné práce a cílené programy k řešení zaměstnanosti. Na neinvestiční nedávkové transfery je vymezeno 700,4 mil. Kč.

Ministerstvo školství, mládeže a tělovýchovy rozpočtuje neinvestiční transfery podnikatelským subjektům v částce 588,1 mil. Kč a finanční prostředky jsou převážně stanoveny na podporu aplikovaného výzkumu a vývoje.

Neinvestiční transfery podnikatelským subjektům v kapitole **Technologická agentura ČR** v objemu 1,6 mld. Kč jsou určeny na dotační program vybraných návrhů projektů aplikovaného výzkumu nebo experimentálního vývoje.

V kapitole **Všeobecná pokladní správa** jsou rozpočtovány neinvestiční transfery podnikatelským subjektům pro rok 2017 v celkové výši 6,0 mld. Kč. Na podporu exportu jsou vyčleněny finanční prostředky ve výši 4,4 mld. Kč. Rozsah a intenzita státní podpory exportu vychází z podmínek stanovených zákonem č. 58/1995 Sb., o pojišťování a financování vývozu se státní podporou, ve znění pozdějších předpisů. Institucionální základnu pro realizaci státní podpory exportu podle zákona č. 58/1995 Sb., ve znění pozdějších předpisů, tvoří Exportní garanční a pojišťovací společnost, a.s. (dále EGAP) a Česká exportní banka, a.s., které zajišťují všechny formy pojišťovacích produktů a podpořeného financování českého exportu.

Neinvestiční transfer na krytí ztrát České exportní banky je pro rok 2017 rozpočtován ve výši 1,3 mld. Kč a umožní bance pokrýt všechny ztráty související s provozováním podpořeného financování vývozu a s rozšiřováním úvěrových aktivit. Částka 250 mil. Kč je vyčleněna na dotaci na dorovnání úrokových rozdílů u vývozních úvěrů. Pro EGAP je rozpočtována dotace na krytí pojistných fondů ve výši 2,8 mld. Kč.

V rámci neinvestičních transferů podnikatelským subjektům je v kapitole Všeobecná pokladní správa rozpočtována část výdajů na záruky na úvěry od EIB přijaté ČMZRB, a.s. ve výši 1,7 mld. Kč. Podrobněji je problematika státních záruk uvedena v další části zprávy v kapitole 4.11.

Výše uvedené kapitoly se na celkových rozpočtovaných neinvestičních transferech podnikatelským subjektům podílejí 98,6 %. Na ostatní resorty připadají podstatně nižší částky.

4.10. Výdaje státu na podporu činnosti nestátních neziskových organizací

Podle zákona o rozpočtových pravidlech se ze státního rozpočtu poskytují dotace nestátním neziskovým organizacím, jako jsou spolky, nadace a nadační fondy, ústavy, obecně prospěšné

společnosti či další právnické osoby, jejichž hlavním předmětem činnosti je poskytování zejména zdravotních, kulturních, vzdělávacích a sociálních služeb a sociálně právní ochrana dětí. O poskytnutí dotace neziskové organizaci na konkrétní projekt rozhoduje poskytovatel dotace na základě žádosti příjemce. Poskytování dotací je podrobně upraveno „Zásadami vlády pro poskytování dotací ze státního rozpočtu České republiky nestátním neziskovým organizacím ústředními orgány státní správy“, jejichž aktuální platné znění bylo schváleno usnesením vlády č. 657 ze dne 6. srpna 2014.

V návrhu rozpočtu na rok 2017 se projevuje významné posílení podpory aktivit nestátních neziskových organizací ze strany státu. Jsou zde zahrnuty dotační a nedotační neinvestiční transfery neziskovým a podobným organizacím v celkovém objemu 13,8 mld. Kč, což představuje výrazný nárůst oproti předchozím obdobím. Nejsilněji se zvýšení podpory nestátních neziskových organizací projeví v oblasti tělovýchovy a sportu, kde byl Ministerstvu školství, mládeže a tělovýchovy účelově zvýšen rozpočet výdajů o 1,7 mld. Kč na sport. Zvýšení v kapitole VPS souvisí s konáním voleb do Poslanecké sněmovny Parlamentu ČR v roce 2017 (rozpočtována úhrada volebních nákladů politických stranám). Meziroční zvýšení v kapitole Ministerstva práce a sociálních věcí se týká neinvestičních nedávkových transferů určených na podporu projektů realizovaných v rámci operačních programů EU.

Tabulka č. 30 Neinvestiční transfery a nedotační transfery neziskovým a podobným organizacím (v mil. Kč)

	Skutečnost 2015	Schválený rozpočet 2016	Návrh rozpočtu 2017	Index 2017/2016 v %	Rozdíl 2017 - 2016
Úřad vlády České republiky	130,3	162,0	177,9	109,8	15,9
Ministerstvo zahraničních věcí	305,5	263,0	277,9	105,7	14,9
Ministerstvo obrany	26,2	0,0	28,9		28,9
Ministerstvo financí	18,0	0,0	0,0	0,0	0,0
Ministerstvo práce a sociálních věcí	2 085,1	1 815,8	2 682,4	147,7	866,6
Ministerstvo vnitra	135,5	86,5	52,7	60,9	-33,8
Ministerstvo životního prostředí	216,6	37,0	42,0	113,5	5,0
Ministerstvo pro místní rozvoj	376,3	150,9	153,4	101,7	2,5
Grantová agentura České republiky	11,9	14,8	14,8	100,0	0,0
Ministerstvo průmyslu a obchodu	88,2	16,0	16,0	100,0	0,0
Ministerstvo dopravy	9,2	5,9	7,5	127,1	1,6
Ministerstvo zemědělství	126,0	70,0	130,0	185,7	60,0
Ministerstvo školství, mládeže a tělovýchovy	4 270,0	4 891,4	6 802,9	139,1	1 911,5
Ministerstvo kultury	2 003,6	1 948,0	1 933,4	99,3	-14,6
Ministerstvo zdravotnictví	153,8	238,6	128,5	53,9	-110,1
Ministerstvo spravedlnosti	12,5	14,0	26,0	185,7	12,0
Akademie věd České republiky	6,5	7,4	8,5	114,9	1,1
Technologická agentura České republiky	40,5	30,0	54,3	181,0	24,3
Všeobecná pokladní správa	517,3	529,1	1 236,9	233,8	707,8
Celkem	10 533,0	10 280,4	13 774,0	134,0	3 493,6

4.11. Státní záruky

Stav státních záruk v roce 2016

Celkový objem závazků (načerpané a dosud nesplacené úvěry, emitované dluhopisy, nestandardní garance), které jsou v současné době pokryty státní zárukou ze zákona o rozpočtových pravidlech (č. 576/1990 Sb. a č. 218/2000 Sb.) bude ke konci roku 2016 činit cca 231,7 mld. Kč. Oproti roku 2015 se jedná o další snížení objemu záruk o 3,9 mld. Kč.

Výdaje na realizaci státních záruk byly ve schváleném státním rozpočtu roku 2016 rozpočtovány v kapitole VPS v souhrnné výši 3,648 mld. Kč. V průběhu roku byly realizovány zejména státní záruky za závazky z úvěrů s. o. Správa železniční dopravní cesty, z nichž byl jeden plně splacen. Úvěr ve výši 200 mil. EUR od Evropské investiční banky z roku 1996 byl určen na financování II. železničního koridoru. Příjmy a úhrady této organizace za použití železniční dopravní cesty dlouhodobě nepostačují na pokrytí nákladů na její správu, provoz, údržbu a další rozvoj. Správa železniční dopravní cesty, s.o. proto nevytváří volné zdroje, ze kterých by byla schopna své závazky vyplývající z dluhové služby plnit. České dráhy, a.s., za jejichž závazky rovněž ručí stát, splatily z vlastních zdrojů úvěr od

společnosti EUROFIMA ve výši 30 mil EUR. Z úvěru byly financovány nákupy železničních vozidel.

K plnění ze záruky ve prospěch České národní banky z titulu záruky udělené v roce 2000 v souvislosti s převzetím Investiční a Poštovní banky Československou obchodní bankou, a.s. nebyl v roce 2016 podán relevantní podnět. V této kauze nedošlo k žádnému plnění ze záruky ani ve prospěch Československé obchodní banky. V průběhu roku 2015 však byla zahájena ze strany ČSOB arbitráž, ve které ČSOB uplatňuje svoje údajné nároky na plnění ze záruky.

Podle splátkových kalendářů pokračovaly splátky úroků a jistin z úvěrů poskytnutých Evropskou investiční bankou, prostřednictvím Českomoravské záruční a rozvojové banky. Úvěrové prostředky byly určeny na výstavbu dopravní infrastruktury, odstraňování škod z povodní a vodohospodářské stavby.

Očekávaný vývoj státních záruk v roce 2017

Částka výdajů rozpočtovaná na realizaci státních záruk v roce 2017 je navrhována ve výši 2,961 mld. Kč. Z těchto prostředků budou prováděny úhrady dluhové služby při platební neschopnosti dlužníka (splátky jistin a úroků) v členění:

- státní záruky poskytnuté podle rozpočtových pravidel (včetně nestandardních);
- úvěry Evropské investiční banky přijaté ČMZRB.

Objem všech řádných splátek garantovaných úvěrů (jistin včetně příslušenství) podle splátkových kalendářů bude v roce 2017 činit 4,411 mld. Kč. Částka rozpočtovaná na realizaci rizikových státních záruk, poskytnutých podle rozpočtových pravidel, je ve výši 1,292 mld. Kč a zahrnuje především dluhovou službu veškerých úvěrů s. o. Správa železniční dopravní cesty. V roce 2017 mají být plně splaceny dva úvěry, určené na financování modernizace a výstavbu železničních koridorů SŽDC. Jeden poskytla Evropská investiční banka v roce 1997 a druhý je od banky Kreditanstalt für Wiederaufbau ze stejného roku. V příštím roce bude rovněž zcela splacen další úvěr ve výši 30 mil. EUR od společnosti EUFORIMA, určený na nákup a modernizaci železničního parku a.s. České dráhy.

Nestandardní státní záruky představují záruky poskytnuté v souvislosti s kauzou Investiční a poštovní banky a jejího prodeje z roku 2000. Jedna ve prospěch České národní banky vyplývá ze "Smlouvy a slibu odškodnění" mezi ČNB a MF a ze „Státní záruky ze dne 23. června 2000 a Dohody o plnění Státní záruky ze dne 23. 6. 2000“. Druhá záruka „Smlouva a státní záruka“ zní ve prospěch Československé obchodní banky, a.s. Podle usnesení vlády č.

225/2002, k programu restrukturalizace vybraných aktiv nabytých ČSOB na základě Smlouvy o prodeji podniku Investiční a Poštovní banky, byl uskutečněn odkup některých aktiv Českou konsolidační agenturou. Rokem 2016 a celkovým rámcem 160 mld. Kč byla Smlouva a slib odškodnění jednostranně omezena prohlášením ČSOB o konečné splatnosti. Možnost významného plnění z výše uvedených záruk v kauzách ICEC Holding a České pivo vyplývá z aktuálně probíhajících arbitrážních sporů. V případě, že z titulu prohry v arbitráži bude nutné ještě v roce 2016 uhradit určitou částku státním rozpočtem, je předpoklad plnění i za hranici roku 2016.

Dluhová služba garantovaných úvěrů přijatých od Evropské investiční banky (před rokem 2001) prostřednictvím finančního manažera - Českomoravské záruční a rozvojové banky, kde se k úhradě dluhové služby zavázal přímo státní rozpočet, je navrhována ve výši 1,669 mld. Kč a rozpočtována v položce Realizace záruk za úvěry přijaté ČMZRB. V této částce není zahrnuta odměna finančního manažera. V roce 2017 má být plně splacen úvěr určený na Projekt dálnice D5. Konečná splatnost dalších úvěrů je v letech 2018 – 2022. Od roku 2001, tj. od účinnosti zákona č. 218/2000 Sb., o rozpočtových pravidlech, je financování infrastrukturálních programů řešeno přijímáním přímých úvěrů státu (zejména od EIB), nikoliv úvěrů se státní zárukou.

Ze zákona č. 58/1995 Sb., o pojišťování a financování vývozu se státní podporou, ve znění pozdějších předpisů, stát ručí podle § 8 za závazky Exportní, garanční a pojišťovací společnosti, a.s. (EGAP) z pojištění vývozních úvěrových rizik, za závazky České exportní banky (ČEB) za splácení finančních zdrojů získaných exportní bankou a za její závazky z ostatních operací na finančních trzích. ČEB předpokládá, že v roce 2017 se tyto závazky sníží o 30 mld. Kč na limitní objem 90 mld. Kč. Banka předpokládá, že objem poskytnutých úvěrů se bude snižovat, proto se sníží i potřeba zdrojového krytí. Rizikem pro státní rozpočet z těchto záruk je plnění v případě, že by exportní banka nemohla splácet své závazky. Dotace pro ČEB na podporu exportu je rozpočtována ve výši 1,33 mld. Kč a dále na navýšení kapitálu je rozpočtována částka 1 mld. Kč. Limitující pojistná kapacita EGAP se oproti minulému roku zvyšuje o 10 mld. na celkových 240 mld. Kč. Dotace do pojistných fondů EGAP pro rok 2017 činí 2,8 mld. Kč.

Celkový přehled o poskytnutých státních zárukách, jejich objemu, splatnosti a předpokládaných splátkách v roce 2017 obsahuje tabulka č. 20 v Tabulkové části. Z přehledu rovněž vyplývá, že celkový objem státních záruk poskytnutých před účinností zákona č. 218/2000 Sb. je menší než 40 % celkových výdajů státního rozpočtu na příslušný rok, což

podle § 77 odst. 2 zákona č. 218/2000 Sb. dává možnost v případě potřeby poskytnout novou státní záruku.

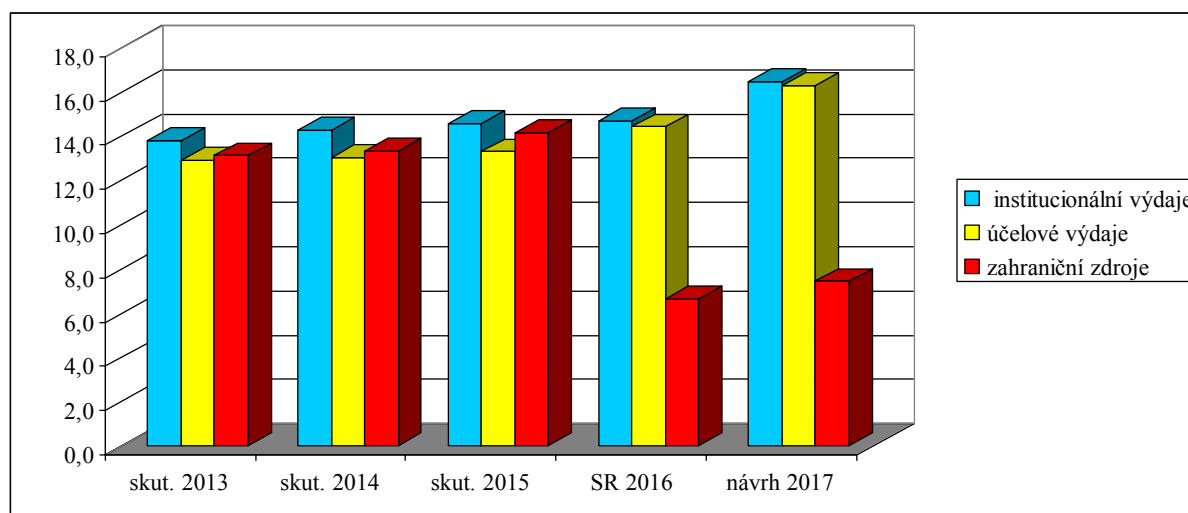
4.12. Výdaje na podporu výzkumu, vývoje a inovací

Ve státním rozpočtu na rok 2017 jsou na podporu oblasti výzkumu, vývoje a inovací zahrnuty výdaje v celkovém objemu téměř 40,2 mld. Kč, což proti roku 2016 představuje zvýšení výdajů o 4,5 mld. Kč (tj. na 112,4 %). Podíl těchto výdajů na HDP v b. c. pro rok 2017 dosahuje 0,83 %.

Tabulka č. 31 Vývoj výdajů na výzkum, vývoj a inovace (v mld. Kč)

ukazatel	2013 skut.	2014 skut.	2015 skut.	2016 rozpočet	2017 návrh
celkem vč. zahraničních zdrojů	39,8	40,6	42,0	35,7	40,2
<i>v tom:</i>					
1. národní zdroje celkem	26,7	27,3	27,8	29,1	32,8
<i>a) institucionální podpora</i>	<i>13,8</i>	<i>14,3</i>	<i>14,5</i>	<i>14,7</i>	<i>16,5</i>
<i>b) účelová podpora</i>	<i>12,9</i>	<i>13,0</i>	<i>13,3</i>	<i>14,4</i>	<i>16,3</i>
2. kryté zahraničními zdroji	13,1	13,3	14,2	6,6	7,4
<i>podíl celkových výdajů na HDP v %</i>	<i>0,97</i>	<i>0,94</i>	<i>0,92</i>	<i>0,76</i>	<i>0,83</i>

Graf č. 22 Rozdělení výdajů na výzkum, vývoj a inovace dle institucionálních a účelových výdajů a výdajů krytých zahraničními zdroji (v mld. Kč)



V rámci celkového objemu podpory pro rok 2017 jsou zahrnuty výdaje na předfinancování výdajů krytých příjmy z EU v kapitole Ministerstvo školství, mládeže a tělovýchovy ve výši

6,4 mld. Kč, v kapitole Ministerstvo průmyslu a obchodu ve výši 1 mld. Kč, v kapitole Úřadu vlády ve výši 7,8 mil. Kč a v kapitole Technologická agentura ČR ve výši 13 mil. Kč.

Výdaje ze státního rozpočtu na podporu výzkumu, vývoje a inovací, bez výdajů krytých příjmy z rozpočtu EU, činí 32,8 mld. Kč, což představuje podíl na HDP v b.c. 0,68 %. Oproti roku 2016 činí nárůst 3,7 mld. Kč.

V částce 32,8 mld. Kč jsou zahrnuty výdaje státního rozpočtu na spolufinancování výdajů krytých příjmy z rozpočtu EU v kapitole Ministerstvo školství, mládeže a tělovýchovy ve výši 1,9 mld. Kč, v kapitole Ministerstvo průmyslu a obchodu ve výši 0,2 mld. Kč, v kapitole Úřadu vlády ČR ve výši 3,1 mil. Kč a v kapitole Technologická agentura ČR 5,1 mil. Kč.

Zvýšení celkového objemu podpory proti předchozímu roku je způsobeno výrazným posílením výdajů na výzkum, vývoj a inovace v národní části ve smyslu usnesení vlády č. 477/2016, kterým vláda schválila návrh výdajů státního rozpočtu na výzkum, experimentální vývoj a inovace na rok 2017 se střednědobým výhledem na léta 2018 a 2019 a dlouhodobým výhledem do roku 2021, předložený Radou pro výzkum, vývoj a inovace. Jedním ze zásadních důvodů pro výrazné zvyšování národní části podpory výzkumu, vývoje a inovací je příprava na udržení celého systému výzkumu, vývoje a inovací v době, kdy bude závislý pouze na národních zdrojích.

V rámci institucionální podpory je posílení podpory směřováno na zajištění dlouhodobého koncepčního rozvoje výzkumných organizací. Za tímto účelem je v kapitolách poskytovatelů podpory vyčleněno celkem 11,1 mld. Kč. Ve smyslu uvedeného v usnesení vlády byly mezi poskytovatele podpory výzkumu, vývoje a inovací opět zahrnuty kapitoly Ministerstvo zahraničních věcí, Ministerstvo práce a sociálních věcí, Ministerstvo životního prostředí a Ministerstvo dopravy, a to z důvodu posílení jejich role pro oblast institucionální podpory výzkumných organizací v jejich působnosti.

V kapitole Ministerstvo školství, mládeže a tělovýchovy je kladen důraz na zajištění udržitelnosti velkých výzkumných infrastruktur vybudovaných za spoluúčasti Evropských strukturálních fondů v programovém období 2007 - 2013 a následně podporovaných v rámci programového období 2014 - 2020. Za tímto účelem je zde v rámci účelové podpory vyčleněno 3,4 mld. Kč.

Podpora aplikovaného výzkumu byla navýšena zejména v kapitole Ministerstvo průmyslu a obchodu na nový program pro potřeby průmyslu za účelem posílení konkurenceschopnosti ČR s názvem TRIO schválený usnesením vlády č. 379/2015, na který je vyčleněna 1 mld. Kč.

V kapitole Technologická agentura ČR byl posílen program Epsilon na 1,2 mld. Kč, který je zaměřen na spolupráci firem a výzkumných organizací a navazuje na končící program ALFA (v gesci Technologické agentury ČR) a TIP (v gesci Ministerstva průmyslu a obchodu), jeho součástí jsou podprogramy Znalostní ekonomika, Energetika a materiály, Životní prostředí. Pro realizaci programů aplikovaného výzkumu a vývoje připravovaných ministerstvy podle jejich potřeb byla v této kapitole dále vyčleněna částka 300 mil. Kč na nový program BETA2. V kapitole Grantová agentura ČR byla zvýšena podpora základního výzkumu o 450 mil. Kč na celkové 4,2 mld. Kč.

Usnesením vlády č. 477/2016 došlo rovněž k posílení systemizace státní správy pro zajištění resortního výzkumu o 28 funkčních míst, za účelem posílení kapacit v kapitolách Ministerstvo práce a sociálních věcí o 3 FM, Ministerstvo životního prostředí o 4 FM, Ministerstvo dopravy o 3 FM, Ministerstvo spravedlnosti o 2 FM, Ministerstvo kultury o 3 FM a Ministerstvo vnitra o 4 FM. Dále byly posíleny kapacity Ministerstva školství, mládeže a tělovýchovy o 4 FM a Úřadu vlády o 5 FM. Finanční zajištění těchto kapacit bylo pokryto z rezervy pro konsolidaci resortního výzkumu, vytvořené v rámci výdajů na podporu výzkumu, vývoje a inovací v kapitole Úřadu vlády. Při realizaci naplnění tohoto bodu usnesení vlády byla snížena podpora výzkumu, vývoje a inovací o 16 mil. Kč. Vyjma kapitoly Úřadu vlády je administrace podpory výzkumu, vývoje a inovací u uvedených ministerstev ve smyslu platné legislativy hrazena z běžných výdajů ústředních orgánů, mimo režim zákona č. 130/2002 Sb., o podpoře výzkumu, experimentálního vývoje a inovací z veřejných prostředků. Ze stejného důvodu byl dále snížen objem podpory výzkumu, vývoje a inovací schválený zmíněným usnesením vlády v kapitole Úřad vlády ve prospěch kapitoly Ministerstvo zahraničních věcí o částku 3,5 mil. Kč pro finanční zajištění diplomata pro vědu, výzkum a technologie/inovace v Izraeli a o částku 4,2 mil. Kč pro finanční zajištění diplomata za oblast výzkumu, vývoje a inovací ve Washingtonu.

Na základě rozhodnutí vlády byla dále posílena kapacita Úřadu vlády o 6 funkčních míst za účelem zajištění správy informačního systému výzkumu, vývoje a inovací a zajištění administrace metodiky hodnocení výsledků výzkumu, vývoje a inovací. Finanční pokrytí této úpravy bylo realizováno na úkor věcných výdajů institucionální podpory.

4.13. Výdaje vybraných kapitol

4.13.1. Státní dluh

Vzhledem k předpokládanému pokračování oživení domácí ekonomiky se očekává v roce 2017 relativní stabilizace podílu státního dluhu na HDP, což bude i nadále přispívat k pozitivnímu vnímání České republiky ze strany investorů a tím i k úsporám úrokových výdajů na obsluhu státního dluhu.

Tabulka č. 32 Vývoj státního dluhu a jeho podílu na HDP v letech 2008 až 2017

rok	2008	2009	2010	2011	2012	2013	2014	2015	Predikce 2016	Predikce 2017
Státní dluh na konci roku (mld. Kč)	999,8	1 178,2	1 344,1	1 499,4	1 667,6	1 683,3	1 663,7	1 673,0	1 660,0	1 720,4
Podíl státního dluhu na HDP (%)	24,9	30,0	34,0	37,2	41,1	41,1	38,6	36,7	35,5	35,5

Skutečný vývoj výše státního dluhu v roce 2017 bude záviset především na skutečném výsledku hospodaření státního rozpočtu v roce 2016 a 2017. Rozpočtovaný schodek státního rozpočtu v roce 2017 ve výši 60,0 mld. Kč bude pokryt zvýšením stavu státních dluhopisů.

Dne 20. února 2015 nabyl účinnosti zákon č. 25/2015 Sb., kterým se mění zákon č. 218/2000 Sb., o rozpočtových pravidlech a o změně některých souvisejících zákonů (rozpočtová pravidla), ve znění pozdějších předpisů. V rámci změny rozpočtových pravidel nastala možnost sečíst a vzájemně započíst příjmy podle § 6 odst. 1 a výdaje podle § 7 odst. 1, jestliže souvisejí s řízením likvidity státní pokladny nebo řízením státního dluhu. V důsledku realizace vzájemného zápočtu výdajů a příjmů jsou příjmy kapitoly Státní dluh počínaje rokem 2016 rozpočtovány v nulové výši.

Celkové výdaje kapitoly Státní dluh na rok 2017 jsou navrhovány ve výši 46,3 mld. Kč, což představuje pokles výdajů kapitoly oproti schválenému rozpočtu na rok 2016 o 6 mld. Kč.

Výdaje kapitoly Státní dluh v celkové výši 46,3 mld. Kč v roce 2017 jsou dány výhradně výdaji na obsluhu státního dluhu. Tyto výdaje se skládají z úrokových výdajů ve výši 45,9 mld. Kč a z výdajů na poplatky spojené s obsluhou státního dluhu ve výši 0,4 mld. Kč.

4.13.2. Operace státních finančních aktiv

Rozpočet kapitoly počítá s celkovými výdaji ve výši 1 245 mil. Kč. Ukazatel Výdaje na financování nakládání s radioaktivními odpady ve výši 523,1 mil. Kč na činnost Správy úložišť radioaktivních odpadů byl na základě § 113, odst. 2 zákona č. 263/2016 Sb., (Atomový zákon) převeden do kapitoly Ministerstvo průmyslu a obchodu.

V rámci ukazatele Ostatní výdaje v úhrnu 365 mil. Kč jsou rozpočtovány výdaje v objemu 240 mil. Kč na řešení mimořádných situací a posílení územně samosprávných celků (ÚSC), dále pak na ostatní výdaje - závazky dlouhodobějšího charakteru je rozpočtováno celkem 75 mil. Kč. Další položka v ostatních výdajích kapitoly OSFA je rozpočtována ve výši 50 mil. Kč určená na úhrady restitucí zemědělského majetku prostřednictvím kapitoly Ministerstva zemědělství (MZe), resp. náhrady podle zákona č. 229/1991 Sb., zákona o půdě, v platném znění, včetně finančních prostředků pro řešení soudních sporů směřujících k navrácení kupní ceny.

Z rozpočtovaných výdajů mají největší podíl Transfery do jiných rozpočtových kapitol formou rozpočtových opatření v úhrnné výši 880 mil. Kč. Jedná se o následující přesuny:

- 100 mil. Kč na ukazatel Transfery na programy vyvolané zánikem věcných břemen na restituovaném majetku
- 780 mil. Kč na ukazatel Ostatní transfery do jiných kapitol. V tom:
 - 200 mil. Kč na programy vedené v IS pro ÚSC,
 - 420 mil. Kč na programy ve veřejném zájmu vedené v IS (dle zákona č. 254/200 Sb., vodní zákon v platném znění) a to na různé vodohospodářské akce prováděné MZe a spolufinancované z kapitoly OSFA,
 - 160 mil. Kč na vypořádání práv k nemovitým věcem dotčeným plánovanou realizací vodního díla Skalička – I. etapa majetkoprávního vypořádání (dle usnesení vlády č. 1070 ze dne 21. 12. 2015).

4.13.3. Všeobecná pokladní správa

Rozpočet kapitoly Všeobecná pokladní správa obsahuje výdaje ve výši 146,3 mld. Kč. Ve srovnání s rokem 2016 dochází ke zvýšení výdajů o 1,7 mld. Kč. Výsledné zvýšení výdajů ovlivnilo na jedné straně zejména zvýšení výdajů na podporu exportu, zvýšení platby státu do

veřejného zdravotního pojištění za státní pojištěnce, zvýšení výdajů v rámci finančních vztahů k rozpočtům krajů a obcí a výdaje související s konáním voleb, zvýšení výdajů na penzijní připojištění a doplňkové penzijní spoření; na druhé straně dochází ke snížení výdajů (např. stavební spoření, platby do rozpočtu EU, výdaje na programové financování). Podrobný přehled výdajů obsahuje tabulka č. 9 v Tabulkové části.

Vládní rozpočtová rezerva je rozpočtována ve výši 4,1 mld. Kč, tj. 0,31 % výdajů státního rozpočtu.

Rozpočet VPS obsahuje dotace a příspěvky obsažené v rámci finančních vztahů k rozpočtům krajů, k rozpočtům obcí a k rozpočtu hl. m. Prahy v celkové výši 10,2 mld. Kč, přičemž oproti roku 2016 dochází k nárůstu o 0,8 mld. Kč. V roce 2017 dochází k valorizaci příspěvku na výkon státní správy pro obce, kraje a hl.m. Prahu ve výši 5 % a nad rámec této valorizace obsahuje příspěvek i prostředky na zajištění činnosti veřejného opatrovníka (29 tis. Kč na jednoho opatrovance). Další prostředky pro územní samosprávné celky jsou rozpočtovány v celkové výši 1,5 mld. Kč, z toho v rámci výdajů vedených v informačním systému programového financování EDS/SMVS ve výši 0,7 mld. Kč.

Součástí rozpočtu jsou výdaje na pojistné zdravotního pojištění – platba státu ve výši 66,4 mld. Kč (navýšení o 3,3 mld. Kč v návaznosti na nařízení vlády č. 181/2016 Sb.), výdaje na státní příspěvky na stavební spoření ve výši 4,6 mld. Kč a na penzijní připojištění a doplňkové penzijní spoření ve výši 7,3 mld. Kč a prostředky na realizaci státních záruk ve výši 1,3 mld. Kč.

V rozpočtu výdajů jsou zabezpečeny prostředky na odvody do rozpočtu Evropské unie ve výši 37,5 mld. Kč (pokles o 3 mld. Kč oproti roku 2016) a platby mezinárodním finančním institucím a fondům ve výši 1 mld. Kč. V rámci plateb těmto organizacím jsou mj. zajištěny: příspěvek do Evropského rozvojového fondu (0,8 mld. Kč), příspěvek Mezinárodní asociaci pro rozvoj (0,1 mld. Kč), navýšení kapitálu IBRD (0,05 mld. Kč), navýšení kapitálu mezinárodní finanční korporaci IFC (0,05 mld. Kč). Rozpočtovány jsou výdaje na zabezpečení voleb ve výši 0,7 mld. Kč a na úhradu volebních nákladů politickým stranám ve výši 0,7 mld. Kč a příspěvky politickým stranám ve výši 0,5 mld. Kč. Na datové schránky je rozpočtována částka 0,6 mld. Kč a na pozemkové úpravy částka 0,7 mld. Kč. Na podporu exportu je zajištěno celkem 5,4 mld. Kč, z toho na zvýšení základního kapitálu České exportní banky, a.s. (dále ČEB) částka 1 mld. Kč a na podporu exportu prostřednictvím ČEB částka 1,3 mld. Kč a na doplnění pojistných fondů EGAP, a.s. částka 2,8 mld. Kč.

Na výdaje vedené v informačním systému programového financování EDS/SMVS je vyčleněno pro územní samosprávné celky celkem 0,7 mld. Kč. Pro oblast regionálního školství v působnosti obcí je vyčleněno v programu 29821 - Podpora rozvoje a obnovy materiálně technické základny regionálního školství celkem 0,67 mld. Kč, z toho 0,64 mld. Kč je rozpočtováno v podprogramu 298213 - Podpora rozvoje a obnovy materiálně technické základny regionálních škol v okolí velkých měst. Cílem podprogramu je navýšit kapacity základních devítiletých škol v působnosti a v majetku obcí. Jedná se o pomoc obcím postižených rezidenční suburbanizací. Tento podprogram existuje od roku 2014. Rozpočtovaná částka zahrnuje jak prostředky na rozestavěné akce, tak počítá se zařazením nových projektů k financování v roce 2017. Částka 71 mil. Kč je určena obcím a krajům v programu 29822 – Akce financované z rozhodnutí Poslanecké sněmovny Parlamentu ČR a Vlády ČR. V souladu s usnesením vlády č. 717/2015 je v podprogramu 298227 – Akce financované z rozhodnutí vlády rozpočtována dotace na rekonstrukci objektu Ivana Olbrachta č. 59/2, Brandýs nad Labem – Stará Boleslav ve výši 26 mil. Kč a částka 45 mil. Kč je určena na majetkové vypořádání pozemků pod stavbami silnic II. a III. třídy v návaznosti na usnesení vlády č. 508/2016.

Ukazatel „Výdaje vzniklé v průběhu roku, které nelze věcně zařadit do ostatních specifických ukazatelů“ je vytvořen obdobně jako v předchozích letech pro případ nově vzniklých výdajů v průběhu rozpočtového roku.

4.13.4. Výdaje kapitoly Ministerstva školství, mládeže a tělovýchovy

Výdaje na podporu vzdělávání patří mezi vládní priority. Pro rok 2017 jsou rozpočtovány celkové výdaje kapitoly Ministerstvo školství, mládeže a tělovýchovy ve výši 156,4 mld. Kč. Proti rozpočtu na rok 2016 se jedná o nárůst o 14 mld. Kč, tj. o 9,9 % (při započtení výdajů krytých příjmy ze zahraničních zdrojů).

Platy pedagogických pracovníků v regionálním školství budou navýšeny o 8 % (z toho 6 % do tarifů) a u nepedagogických pracovníků o 5 % (z toho 4 % do tarifů) a zbývající část je ponechána na tzv. pohyblivé složky platů. Navýšení platů pracovníků v regionálním školství vstoupí v platnost již od 1. září 2016. Finančně podpořena je i oblast církevního a soukromého školství, pro kterou je v návaznosti na zvýšení platů pracovníků ve školství určeno navýšení o 310 mil. Kč.

V návaznosti na zavedení povinného posledního ročníku docházky do mateřské školy a očekávaného nárůstu počtu dětí a žáků byly výdaje kapitoly MŠMT v oblasti regionálního školství posíleny o 600 mil. Kč.

Na projekty vytvářející nové výukové kapacity mateřských a základních škol zřizovaných obcemi zejména v oblastech s dlouhodobým nárůstem dětí nebo žáků z nové bytové výstavby nebo mateřských škol a základních škol zřizovaných svazky obcí v lokalitách s nedostačující dostupností předškolního a základního vzdělávání je určeno navýšení rozpočtu kapitoly MŠMT ve výši 300 mil. Kč.

Na zabezpečení úhrady podpůrných opatření a vybudování systému ve společném vzdělávání (podle školského zákona a prováděcí vyhlášky) je určeno účelové navýšení rozpočtu kapitoly Ministerstvo školství, mládeže a tělovýchovy v celkové výši 750 mil. Kč. Kromě nárůstu v oblasti mzdových nákladů na zabezpečení činnosti asistentů pedagogických pracovníků v souvislosti s trendy společného vzdělávání žáků jsou prostředky určeny i pro nový investiční program 133 320 - Podpora zajištění vybraných investičních podpůrných opatření při vzdělávání dětí, žáků a studentů se speciálními vzdělávacími potřebami. V rámci tohoto programu budou poskytovány investiční dotace na pořízení kompenzačních pomůcek a speciálních učebních pomůcek pro vzdělávání dětí a žáků s potřebou podpůrných opatření při vzdělávání a poskytování školských služeb podle školského zákona. Zajištěny budou i nové činnosti České školní inspekce, jako je zjišťování a hodnocení podmínek, průběhu a výsledků vzdělávání podle příslušných školních vzdělávacích programů a akreditovaných vzdělávacích programů, a dále podmínek a průběhu poskytování poradenských služeb ve školách a školských poradenských zařízeních.

Pro rok 2017 je navrženo posílení výdajů pro veřejné vysoké školy o 1 150 mil. Kč. Rozpočet veřejných vysokých škol (VVŠ) tvoří:

- ✓ institucionální část – cca 80 % celkového rozpočtu VVŠ (zejména příspěvek na činnost)
- ✓ sociální záležitosti studentů – cca 11 % celkového rozpočtu VVŠ (sociální stipendia, dotace na ubytování a stravování studentů, doktorandská stipendia, apod.)
- ✓ rozvoj VVŠ – cca 6 % celkového rozpočtu VVŠ (prostředky jsou poskytovány na základě kvalitativních parametrů formou centralizovaných rozvojových projektů)
- ✓ mezinárodní spolupráce a ostatní - cca 2 % celkového rozpočtu VVŠ (podpora zahraničních pobytů studentů a akademických pracovníků, studijních programů připravujících učitele, studentů se specifickými potřebami, atd.)

Samostatně jsou v rámci programového financování podporovány investiční projekty. Dále se vysoké školy uchází též o účelové prostředky v rámci výběrových řízení vyhlašovaných všemi rozpočtovými kapitolami, především v oblasti výzkumu a vývoje nebo operačních programů spolufinancovaných z Evropské unie.

Na zvýšení platů v oblasti vysokého školství byla vyčleněna z rozpočtu kapitoly MŠMT na rok 2017 částka 260 mil. Kč. Zaměstnanci VVŠ jsou odměňováni podle zákona č. 1/1992 Sb., o mzdě, a jejich mzdy nepodléhají regulaci státu. Každá VVŠ si v souladu s platným zněním zákona č. 111/1998 Sb., o vysokých školách, stanovuje vlastní mzdové předpisy, které předkládá MŠMT k registraci.

Na podporu sportovní činnosti v roce 2017 je rozpočtována ve státním rozpočtu celková částka 6 mld. Kč (z toho v kapitole MŠMT částka 5,697 mld. Kč, v kapitole MV částka 63 mil. Kč a v kapitole MO částka 261 mil. Kč). Výdaje kapitoly MŠMT na tento účel byly navýšeny o 1,7 mld. Kč oproti střednědobému výhledu.

4.14. Výdaje na víceleté významné veřejné zakázky a na koncesní smlouvy

V roce 2017 předpokládají správci rozpočtových kapitol realizaci 28 smluv na víceleté významné veřejné zakázky v působnosti Ministerstva zahraničních věcí, Ministerstva obrany, Ministerstva financí, Ministerstva práce a sociálních věcí a Ministerstva dopravy a Státního zemědělského intervenčního fondu. Předpokládaná hodnota těchto zakázek v jednotlivých případech dosahuje 300 mil. Kč a více a smlouva je uzavírána na déle než jeden rok. Celkové předpokládané výdaje na realizaci těchto smluv činí 55 376 mil. Kč, z toho v roce 2017 celkem 7 647 mil. Kč. Smlouvy jsou uzavírány převážně na období do roku 2018 - 2021, v několika případech se realizace smluv předpokládá i v období přesahujícím rok 2021.

Koncesní smlouvy jsou u organizačních složek státu, státních příspěvkových organizací a státních fondů spíše výjimečně využívanou formou zadání a realizace služeb či dodávek. Předpokládaná hodnota koncesních smluv uzavřených státními institucemi dosahuje 2 240 mil. Kč. Výdaje zadavatelů na realizaci koncesních smluv představují minoritní část celkové hodnoty smluv, převážná část příjmů koncesionářů plyne od třetích osob.

Přílohy

Příloha č. 1: Vývoj mandatorních výdajů

Příloha č. 2: Balance potřeb a zdrojů financování všech akcí (projektů) evidovaných v informačním systému programového financování ISPROFIN EDS/SMVS

Příloha č. 3: Objem prostředků na platy a ostatní platby za provedenou práci zaměstnanců zapojených do oblasti čerpání prostředků z rozpočtu Evropské unie, finančních mechanismů, které jsou spolufinancovány z prostředků příslušných programů nebo projektů vč. počtu zaměstnanců za OSS a PO

VÝVOJ MANDATORNÍCH VÝDAJŮ

č. ř.	TITUL MANDATORNÍCH VÝDAJŮ	2006 skuteč.	2007 skuteč.	2008 skuteč.	2009 skuteč.	2010 skuteč.	2011 skuteč.	2012 skuteč.	2013 skuteč.	2014 skuteč.	2015 skuteč.	2016 rozpočet	2017 rozpočet	index 2017/2016
	v mil. Kč	1	2	3	4	5	6	7	8	9	10	11	12	12/11
A. MANDATORNÍ VÝDAJE VYPLÝVAJÍCÍ ZE ZÁKONA														
1	<i>Sociální transfery vč. ochrany zaměstnanců a mandatorních sociálních dotací (ř. 2 až 8B)</i>	372 954	413 243	429 217	458 842	461 426	474 379	486 054	495 152	502 121	512 684	522 955	543 364	103,9
2	Dávky důchodového pojištění (vč. ozbrojených složek) ³⁾	272 911	289 855	312 532	339 788	346 213	368 069	382 031	382 773	386 150	395 507	401 268	416 453	103,8
3	Dávky nemocenského pojištění	32 974	34 870	32 072	26 233	22 996	21 734	19 602	20 350	22 283	24 325	24 728	27 540	111,4
4	Dávky státní sociální podpory ¹⁾ a péčovské péče	34 123	48 617	41 970	41 168	40 880	36 094	35 554	37 891	38 070	38 253	40 140	40 800	101,6
5	Ostatní sociální dávky ¹⁰⁾	7 159	6 048	7 258	7 107	7 502	7 855	7 542	7 505	7 445	7 324	7 714	7 543	97,8
6	Podpory v nezaměstnanosti	7 308	7 016	7 115	15 078	13 355	10 349	8 760	9 675	9 280	8 303	7 500	8 800	117,3
7	Ochrana zaměstnanců při platební neschopnosti zaměstnavatelů	184	196	150	844	498	389	452	333	392	229	400	400	100,0
7A	Mandatorní sociální dotace zaměstnavatelům ⁴⁾	3 621	4 198	4 119	3 976	4 279	4 591	4 465	4 526	4 763	4 962	5 500	5 600	101,8
8	Dávky sociální péče prostřednictvím OkÚ a obcí	14 674												
8A	Transfery na dávky pomoci v hmotné nouzi a na dávky zdravotně postiženým ⁷⁾		7 482	5 523	5 751	5 903	7 057	9 260	12 510	13 296	12 568	13 885	12 428	89,5
8B	Transfery na příspěvek na péči podle zákona o sociálních službách ⁷⁾		14 961	18 478	18 897	19 800	18 241	18 388	19 589	20 442	21 213	21 820	23 800	109,1
9	Státní příspěvek k penzijnímu pojištění	4 038	4 527	4 992	5 296	5 474	5 588	5 745	6 690	6 889	6 817	7 200	7 300	101,4
10	Platba státu do zdravotního pojištění - VPS	42 998	47 459	47 253	48 673	52 700	52 717	52 867	53 676	59 867	60 944	63 058	66 354	105,2
11	Výdaje na dluhovou službu	31 515	33 981	44 601	52 723	48 741	55 633	57 089	57 843	55 895	53 194	52 316	46 343	88,6
12	Poplatky dluhové služby vč. úmoru st. dluhu od r. 2008	94	145	151	350									
13	Majetková újma peněžních ústavů	397	285	374	279	231	200	174	142	123	108	0	20	
14	Příspěvek státu na podporu stavebního spoření	15 772	14 976	14 220	13 262	11 743	10 729	5 290	4 953	4 761	4 562	4 900	4 600	93,9
15	Výdaje na volby a příspěvek politickým stranám	2 026	522	1 058	1 214	2 112	515	1 121	1 941	1 551	496	1 112	1 911	171,9
16	Pozemkové úpravy	550	700	800	630	700	700	700	700	680	700	700	700	100,0
17	Podpora exportu -MF, EGAP, ČEB (bez dorovnání úrok. rozdílů u vývoz. úvěrů)	421	244	401	1 121	2 792	1 491	1 553	2 670	3 020	2 775	4 470	5 130	114,8
18	Dotace státním fondům - (od r. 2005 pouze správní výdaje SZIF) ⁵⁾	1 793	1 709	1 002	1 425	1 233	1 283	1 500	1 533	1 723	1 300	800	1 770	221,3
19	Výběrová dětská rekreace - dětské domovy a ÚSP	14	14	14										
20	Úřad pro dohled nad družstevními záložnami	0	0	0										
21	Odchod. a náhr. za ztrátu na platu pro pracovníky HZS													
22	Soudní a mimosoud. rehab. a odškod. obětem trestní čin. a ost. náhrady	73	111	115	288	299	305	635	258	662	207	850	850	100,0
23	Jednorázová peněžní náhrada příslušníkům zahr. armád ²⁾													
24	Jednorázová částka účastníkům národního boje a dalším osobám podle z.č. 261/2001 Sb. a odškodnění podle z.č. 172/2002 Sb. a další odškodnění osob (v r. 2008 a 2009 pouze dopad z.č. 357/2005 Sb.; v roce 2010 z.č. 357/2005, z.č. 212/2009 Sb. a NV č. 135/2009 Sb.)	996	1 010	766	753	1 491	779	781	646	797	736	798	722	90,5 ⁹⁾
25	Zdravotní péče azylantům a cizincům (od r. 2008 v rozpočtu kap. Min. vnitra)	46												
26	Majetková újma pojištěn z provozování zákonného pojištění odpovědnosti zaměstnavatele za škodu při pracovním úrazu a nemoci z povolání	0												
27	Minimální povinný příděl do FKSP státním podnikům													
28	Úhrada ztráty z univerzální služby podle z.č. 127/2005 Sb.	0		146	141	120	161	159	147	139	137	158	158	100,0
29	Výdaje podle zákona o majetkovém vyrovnání s církvemi a náboženskými společnostmi - finanční náhrada								1 959	2 024	2 052	2 060	2 066	100,3
30	kap. ČTÚ - čisté náklady představující nespravedlivou finanční zátěž držitelů poštovní licence											700	700	100,0 ¹¹⁾
31	Bezpečnost a ochrana zdraví při práci	44	45	45	45	40	40	31	32	32	39	40	40	100,0
	CELKEM MANDATORNÍ VÝDAJE VYPLÝVAJÍCÍ ZE ZÁKONA	473 731	518 971	545 155	585 042	589 102	604 520	613 699	628 342	640 284	646 751	662 117	682 028	103,0

č. ř.	TITUL MANDATORNÍCH VÝDAJŮ	2006 skuteč.	2007 skuteč.	2008 skuteč.	2009 skuteč.	2010 skuteč.	2011 skuteč.	2012 skuteč.	2013 skuteč.	2014 skuteč.	2015 skuteč.	2016 rozpočet	2017 rozpočet	index 2017/2016
	v mil. Kč	1	2	3	4	5	6	7	8	9	10	11	12	12/11
	B. OSTATNÍ MANDATORNÍ VÝDAJE													
	I. VÝDAJE VYPLÝVAJÍCÍ Z JINÝCH PRÁVNÍCH NOREM													
1	Státní podpora hypotečního úvěrování	174	77	24	9	18	23	20	16	9	4	2	2	100,0
2	Novomanželské půjčky	1												
3	Vyplacení jednorázové náhrady ke zmírnění některých krivd způsobených komunistickým režimem													
4	Souhrnné pojištění vozidel	40	45	42	47	74	37	47	42	33	41	75	75	100,0
	CELKEM	215	122	66	56	92	60	67	58	42	45	77	77	100,0
	II. VÝDAJE VYPLÝVAJÍCÍ ZE SMLUVNÍCH ZÁVAZKŮ													
1	Úhrada realizovaných kurzových ztrát při splátkách jistiny zahraničního státního dluhu													
2	Státní záruky (bez záruk za přijaté úvěry ČMZRB) a negarantované úvěry s.o. Správa železniční dopravní cesty podle z.č. 77/2002 Sb.	20 634	4 981	3 153	3 000	4 740	9 723	2 628	2 171	2 052	1 394	1 937	1 292	66,7
3	Platba úroků za úvěry se zárukou, poskytnuté nemocnicím	0												
4	Vládní úvěry vč. plynárenských VIA a poplatků za ved.účtů	41	41	37	29	24	25	18	20	16	15	15	14	93,3
5	Transfery mezinárodním organizacím, platby MMF, SB, Česko německý fond budoucnosti (v r. 2007 a 2008 v kap. MZV)	2 228	2 980	2 800	2 089	1 841	2 087	2 128	3 427	3 648	3 801	3 812	4 365	114,5
6	Vypořádání závazků ČR vůči CME a Housing&Construction													
7	Odvody a příspěvky do rozpočtu EU	26 345	27 375	30 591	31 765	32 309	36 327	34 845	37 229	39 028	35 730	40 500	37 500	92,6
	CELKEM	49 248	35 377	36 581	36 883	38 914	48 162	39 619	42 847	44 744	40 940	46 264	43 171	93,3
	CELKEM OSTATNÍ MANDATORNÍ VÝDAJE (B/I A B/II)	49 463	35 499	36 647	36 939	39 006	48 222	39 686	42 905	44 786	40 985	46 341	43 248	93,3
	MANDATORNÍ VÝDAJE CELKEM (A+B)	523 194	554 470	581 802	621 981	628 108	652 742	653 385	671 247	685 070	687 736	708 458	725 276	102,4

poznámky:

1) ve skut. 2004 vliv výplaty jednorázových dávek

2) v roce 2000 uhrazeno z rezervy na sociální problémy

3) v roce 2001 vč. prostředků na úhradu záporného salda pojistného na důchodové pojištění (výdaj kapitoly OSFA ve výši 4 384 mil. Kč)

4) nárokové dotace zaměstnavatelům na základě právních předpisů určené na výplatu sociálních příspěvků zaměstnancům a na podporu zaměstnávání osob se sníženou pracovní schopností (v minulých letech byly prostředky zahrnuty částečně v jiných výdajích)

5) v letech 2000-2004 zahrnuje dotace SZIF na regulaci trhu a správní výdaje, v r. 2000 zahrnuje i dotaci SFDI ve výši 3139 mil. Kč a v r. 2001 i dotaci SF ČR pro podporu a rozvoj české kinematografie ve výši 10 mil. Kč

6) vč. prostředků převedených od r. 2008 do kap. MZV a bez prostředků převedených do kap. Státní dluh; od r. 2014 změna vykazování v důsledku přijetí UV č. 317/2013: zahrnuty výdaje na pol. 5511+5512 v kapitolách kromě MO a v kap. VPS platby mezin. fin. institucím a fondům (srovnatelné rok 2013 částka 3 950 mil. Kč); výdaje MO zahrnuty v quasi mandatorních výdajích

7) od roku 2012 se nejedná o transfer, ale o výdaj realizovaný přes Úřad práce ČR

9) od roku 2014 prostředky převedeny do kapitol; od roku 2014 zahrnuty i další odškodnění zahrnutá v kapitolách MPSV, MV, Mšpr a MO

10) zvláštní dávky ozbrojených sborů a ostatní dávky povahy sociálního zabezpečení

11) prostředky rozpočtovány v kap. ČTÚ od r. 2016, od r. 2017 v samostatném ukazateli

č. ř.	TITUL MANDATORNÍCH VÝDAJŮ	2006 skuteč.	2007 skuteč.	2008 skuteč.	2009 skuteč.	2010 skuteč.	2011 skuteč.	2012 skuteč.	2013 skuteč.	2014 skuteč.	2015 skuteč.	2016 rozpočet	2017 rozpočet	index 2017/2016
	v mil. Kč	1	2	3	4	5	6	7	8	9	10	11	12	12/11

Podílové ukazatele

HDP v běžných cenách (v mld. Kč) *)	3 507	3 832	4 015	3 922	3 954	4 023	4 060	4 098	4 314	4 555	4 681	4 846
Podíl sociálních transferů celkem vč. ochr. zam. (ř. 1.) na HDP	10,6	10,8	10,7	11,7	11,7	11,8	12,0	12,1	11,6	11,3	11,2	11,2
Podíl celkových mand. výdajů ze zákona (A) na HDP	13,5	13,5	13,6	14,9	14,9	15,0	15,1	15,3	14,8	14,2	14,1	14,1
Podíl ostatních mand. výdajů (B) na HDP	1,4	0,9	0,9	0,9	1,0	1,2	1,0	1,0	1,0	0,9	1,0	0,9
Podíl celkových mand. výdajů (A+B) na HDP	14,9	14,5	14,5	15,9	15,9	16,2	16,1	16,4	15,9	15,1	15,1	15,0
Výdaje státního rozpočtu (v mil. Kč)	1 020 640	1 092 275	1 083 944	1 167 009	1 156 793	1 155 526	1 152 387	1 173 128	1 211 608	1 297 321	1 250 857	1 309 272
Podíl sociálních transferů celkem vč. ochr. zam. (ř. 1.) na výdajích SR	36,5	37,8	39,6	39,3	39,9	41,1	42,2	42,2	41,4	39,5	41,8	41,5
Podíl celkových mand. výdajů ze zákona (A) na výdajích SR	46,4	47,5	50,3	50,1	50,9	52,3	53,3	53,6	52,8	49,9	52,9	52,1
Podíl ostatních mand. výdajů (B) na výdajích SR	4,8	3,3	3,4	3,2	3,4	4,2	3,4	3,7	3,7	3,2	3,7	3,3
Podíl celkových mand. výdajů (A+B) na výdajích SR	51,3	50,8	53,7	53,3	54,3	56,5	56,7	57,2	56,5	53,0	56,6	55,4
Příjmy státního rozpočtu (v mil. Kč)	923 060	1 025 883	1 063 941	974 615	1 000 377	1 012 755	1 051 387	1 091 863	1 133 826	1 234 517	1 180 857	1 249 272
Podíl sociálních transferů celkem vč. ochr. zam. (ř. 1.) na příjmech SR	40,4	40,3	40,3	47,1	46,1	46,8	46,2	45,3	44,3	41,5	44,3	43,5
Podíl celkových mand. výdajů ze zákona (A) na příjmech SR	51,3	50,6	51,2	60,0	58,9	59,7	58,4	57,5	56,5	52,4	56,1	54,6
Podíl ostatních mand. výdajů (B) na příjmech SR	5,4	3,5	3,4	3,8	3,9	4,8	3,8	3,9	3,9	3,3	3,9	3,5
Podíl celkových mand. výdajů (A+B) na příjmech SR	56,7	54,0	54,7	63,8	62,8	64,5	62,1	61,5	60,4	55,7	60,0	58,1

*) HDP podle makroekonomické predikce z července 2016

VÝVOJ QUASI MANDATORNÍCH VÝDAJŮ

č. ř.	TITUL MANDATORNÍCH VÝDAJŮ v mil. Kč	2006 skuteč.	2007 skuteč.	2008 skuteč.	2009 skuteč.	2010 skuteč.	2011 skuteč.	2012 skuteč.	2013 skuteč.	2014 skuteč.	2015 skuteč.	2016 rozpočet	2017 rozpočet	index 2017/2016 12/11
		1	2	3	4	5	6	7	8	9	10	11	12	
	OSTATNÍ QUASI MANDATORNÍ VÝDAJE													
1	Aktivní politika zaměstnanosti (bez kap. výdajů, bez prostředků EU)	4 353	3 574	4 183	2 695	1 997	1 983	1 319	1 538	1 535	2 095	2 380	1 977	83,1
2	Kap. Min. obrany - bez soc. dávek	57 381	55 446	46 716	53 132	44 372	38 921	36 111	34 675	34 206	40 525	40 792	45 627	111,9
3	Zahr. pomoc, humanitární pomoc (od r. 2009 v přísl. kapitolách), Viségradský fond (do r. 2003)	765	820	855	970	775	734	731	719	752	856	854	954	111,7
4	Mzdy OSS a příspěvk. organizací vč. poj. a FKSP (bez mezd zahrnutých v kapitole MO v rámci vojenských výdajů a bez kap. VPS), vč. EU	153 262	158 755	162 525	170 514	167 473	161 151	163 876	166 915	172 394	183 172	186 069	202 200	108,7
5	Platy duchovních a administrativy vč. pojistného (od r. 2008 bez administrativy)	1 053	1 225	1 245	1 276	1 331	1 348	1 348	1 445	1 445	1 445	1 372	1 300	94,8
6	Investiční pobídky - na daňovou povinnost	441	261	228	324	255	295	152	0	0	0		0	
	CELKEM	217 255	220 081	215 752	228 911	216 203	204 432	203 537	205 292	210 332	228 093	231 467	252 058	108,9

poznámky:

1) v roce 2001 a 2002 vč. mezd a poj. a FKSP v kapitole Okresní úřady, které nebyly v min.letech součástí výdajů SR, v roce 2003 bez zrušené kapitoly Okresní úřady

v roce 2007 vliv převodu příspěvkových organizací na veřejné výzkumné instituce

rok 2007 - další prostředky na platy zahrnuty v kap. Všeobecná pokladní správa

rok 2009 - vyloučeno z regulace zaměstnanosti: RegŠ územních celků Operační program Vzdělávání pro konkurenceschopnost podle bodu VI/4 UV č. 1194/2008 a podle bodu III UV č. 1251/2008

rok 2012 - v pojistném zahrnuto i pojistné z náhrad ústavních činitelů

2) výdaje pro Viségradský fond od r. 2004 v pol. Transfery do zahraničí; v r. 2012 vč. prostředků EU 3 mil. Kč; v r. 2015 bez částky 8 mil. Kč na pomoc Ukrajině podle UV č. 167/2014

3) od r. 2008 bez platů a pojistného na administrativu; od roku 2013 příspěvek na podporu činnosti dotčených církví a náboženských společností

Podílové ukazatele

HDP v běžných cenách (v mld. Kč) *)	3 507	3 832	4 015	3 922	3 954	4 023	4 060	4 098	4 314	4 555	4 681	4 846
Podíl quasi mand. výdajů na HDP	6,2	5,7	5,4	5,8	5,5	5,1	5,0	5,0	4,9	5,0	4,9	5,2
Výdaje státního rozpočtu (v mil. Kč)	1 020 640	1 092 275	1 083 944	1 167 009	1 156 793	1 155 526	1 152 387	1 173 128	1 211 608	1 297 321	1 250 857	1 309 272
Podíl quasi mand. výdajů na výdajích SR	21,3	20,1	19,9	19,6	18,7	17,7	17,7	17,5	17,4	17,6	18,5	19,3
Příjmy státního rozpočtu (v mil. Kč)	923 060	1 025 883	1 063 941	974 615	1 000 377	1 012 755	1 051 387	1 091 863	1 133 826	1 234 517	1 180 857	1 249 272
Podíl quasi mand. výdajů na příjmech SR	23,5	21,5	20,3	23,5	21,6	20,2	19,4	18,8	18,6	18,5	19,6	20,2

*) HDP podle makroekonomické predikce z července 2016

Příloha č. 2
Tabulka č. 1

v Kč

Bilance neinvestičních potřeb a zdrojů financování akcí vedených v EDS/SMVS	2016 *	2017	Rozdíl 2017-2016	Index 2017/2016
Náklady přípravy a zabezpečení projektu	1 775 763 044	830 714 477	-945 048 566	46,8
Mzdové náklady a povinné pojistné	265 481 901	82 069 494	-183 412 407	30,9
Náklady na materiál, vodu a energie	382 205 222	84 209 202	-297 996 020	22,0
Náklady na nákup služeb	3 356 883 846	3 700 017 751	343 133 905	110,2
Náklady budov a staveb	2 604 193 586	1 209 125 968	-1 395 067 618	46,4
Náklady na stroje, zařízení a inventář	1 147 182 037	496 278 083	-650 903 954	43,3
Náklady na nehmotný majetek	139 769 000	31 377 638	-108 391 362	22,4
Ostatní náklady realizace projektu	865 060 163	672 789 525	-192 270 638	77,8
Rezerva v nákladech	224 840 975	641 063 795	416 222 820	285,1
Ostatní finanční potřeby	1 861 920 789	959 276 267	-902 644 522	51,5
SOUHRN NEINVESTIČNÍCH POTŘEB PROJEKTU	12 623 300 562	8 706 922 201	-3 916 378 361	69,0
Návratné finanční výpomoci ze státního rozpočtu (NFV)	779 537	0	-779 537	0,0
Výdaje OSS a dotace ze státního rozpočtu (VDS)	5 885 898 876	7 760 252 762	1 874 353 886	131,8
Výdaje NNV včetně vázání	4 750 719 215	0	-4 750 719 215	0,0
Nezapojené nároky	1 094 565 315	0	-1 094 565 315	0,0
VDS - prostředky z povoleného překročení rozpočtu výdajů podle § 50 zákona č. 218/2000 Sb. vyjma RF	12 637 712	0	-12 637 712	0,0
Rezervní fond (RF)	4 408 969	140 000	-4 268 969	3,2
Zdroje kapitoly Všeobecná pokladní správa (VPS)	29 662 262	604 000	-29 058 262	2,0
Zdroje kapitoly Operace státních fin.aktiv (OSFA)	8 861 953	37 827 134	28 965 181	426,8
Předpokládané zdroje financování	388 119 404	332 900 834	-55 218 570	85,8
Vlastní zdroje účastníka programu (VZ)	1 063 018 304	250 409 761	-812 608 542	23,6
Dotace z územních rozpočtů	21 195 489	3 429 839	-17 765 650	16,2
Dotace poskytnuté ze státních fondů	35 768 319	123 500 000	87 731 681	345,3
Jiné zdroje tuzemské	10 287 829	197 857 871	187 570 042	1 923,2
Jiné zdroje poskytnuté ze zahraničí	45 015	0	-45 015	0,0
SOUHRN NEINVESTIČNÍCH ZDROJŮ PROJEKTU	13 305 968 200	8 706 922 201	-4 599 045 999	65,4
* z toho				
VDS - rozpočet kapitoly správce programu	4 515 515 077	5 843 366 760	1 327 851 683	129,4
VDS - zdroje strukturálních fondů EU	1 287 993 547	1 917 786 343	629 792 796	148,9
VDS - zdroje Fondu soudržnosti EU	37 149 930	710 733	-36 439 197	1,9
VDS - zdroje Finančních mechanismů	44 214 549	20 000	-44 194 549	0,0

*) údaje vycházejí z aktuálního rozpočtu k 23.9.2016

Příloha č. 2
Tabulka č. 2

v Kč

Bilance investičních potřeb a zdrojů financování akcí vedených v EDS/SMVS	2016 *	2017	Rozdíl 2017-2016	Index 2017/2016
Náklady přípravy a zabezpečení projektu	34 002 565 215	23 425 547 533	-10 577 017 682	68,9
Náklady budov a staveb	42 041 750 637	32 376 304 085	-9 665 446 552	77,0
Náklady na stroje, zařízení a inventář	16 948 777 071	12 949 138 642	-3 999 638 429	76,4
Náklady na nehmotný majetek	5 541 452 789	2 376 095 802	-3 165 356 987	42,9
Ostatní náklady realizace projektu	9 755 085 799	38 365 482 660	28 610 396 861	393,3
Rezerva v nákladech	10 679 069 067	12 947 793 882	2 268 724 816	121,2
Splátky návratných finanč.výpomocí (NFV) ze stát.rozpočtu	3 000 000	5 000 000	2 000 000	166,7
Splátky úvěrů se stát.zárukou určených nevládnímu sektoru	67 054 000	64 384 000	-2 670 000	96,0
Splátky úvěrů poskytnutých bez státní záruky	5 000 000	4 593 000	-407 000	91,9
Ostatní finanční potřeby	3 161 901 224	1 340 127 134	-1 821 774 090	42,4
SOUHRN INVESTIČNÍCH POTŘEB PROJEKTU	122 205 655 802	123 854 466 738	1 648 810 936	101,3
Návratné finanční výpomoci ze státního rozpočtu (NFV)	22 008 352	13 286 594	-8 721 758	60,4
Výdaje OSS a dotace ze státního rozpočtu (VDS)	45 134 760 459	86 719 323 408	41 584 562 949	192,1
Výdaje NNV včetně vázání	41 668 729 216	16 186 790	-41 652 542 426	0,0
Nezapojené nároky	10 466 653 007	0	-10 466 653 007	0,0
VDS - prostředky z povoleného překročení rozpočtu výdajů podle § 50 zákona č. 218/2000 Sb. výjma RF	1 204 005 985	1 447 967 450	243 961 465	120,3
Rezervní fond (RF)	568 221 658	21 725 000	-546 496 658	3,8
Zdroje kapitoly Všeobecná pokladní správa (VPS)	37 644 154	2 590 000	-35 054 154	6,9
Zdroje kapitoly Operace státních fin.aktiv (OSFA)	241 515 298	1 130 405 117	888 889 820	468,0
Zdroje kapitoly Státní dluh (SD)	1 231 638	0	-1 231 638	0,0
Předpokládané zdroje financování	5 096 522 205	4 403 983 384	-692 538 821	86,4
Vlastní zdroje účastníka programu (VZ)	14 501 268 949	10 588 094 800	-3 913 174 150	73,0
Úvěry poskytnuté bez státní záruky	57 814 377	23 632 001	-34 182 376	40,9
Dotace z územních rozpočtů	185 374 332	154 622 784	-30 751 549	83,4
Dotace poskytnuté ze státních fondů	3 949 368 111	18 655 140 000	14 705 771 889	472,4
Jiné zdroje tuzemské	840 478 246	638 036 316	-202 441 930	75,9
Dotace z fondů NATO	0	39 473 094	39 473 094	0,0
SOUHRN INVESTIČNÍCH ZDROJŮ PROJEKTU	123 975 595 988	123 854 466 738	-121 129 250	99,9
* z toho				
VDS - rozpočet kapitoly správce programu	27 148 301 704	43 033 658 562	15 885 356 858	158,5
VDS - zdroje strukturálních fondů EU	11 074 203 357	13 115 959 475	2 041 756 118	118,4
VDS - zdroje Fondu soudržnosti EU	6 581 086 703	30 354 869 203	23 773 782 500	461,2
VDS - zdroje Finančních mechanismů	123 754 323	173 586 000	49 831 677	140,3

*) údaje vycházejí z aktuálního rozpočtu k 23.9.2016

Příloha č. 2
Tabulka č. 3

v Kč

Souhrnná bilance potřeb a zdrojů financování akcí vedených v EDS/SMVS	2016 *	2017	Rozdíl 2017-2016	Index 2017/2016
Náklady přípravy a zabezpečení projektu	35 778 328 258	24 256 262 010	-11 522 066 248	67,8
Mzdové náklady a povinné pojistné	265 481 901	82 069 494	-183 412 407	30,9
Náklady na materiál, vodu a energie	382 205 222	84 209 202	-297 996 020	22,0
Náklady na nákup služeb	3 356 883 846	3 700 017 751	343 133 905	110,2
Náklady budov a staveb	44 645 944 223	33 585 430 053	-11 060 514 170	75,2
Náklady na stroje, zařízení a inventář	18 095 959 108	13 445 416 725	-4 650 542 383	74,3
Náklady na nehmotný majetek	5 681 221 789	2 407 473 440	-3 273 748 349	42,4
Ostatní náklady realizace projektu	10 620 145 962	39 038 272 185	28 418 126 223	367,6
Rezerva v nákladech	10 903 910 041	13 588 857 677	2 684 947 636	124,6
Splátky návratných finanč.výpomocí (NFV) ze stát.rozpoč	3 000 000	5 000 000	2 000 000	166,7
Splátky úvěrů se stát.zárukou určených nevládnímu sektoru	67 054 000	64 384 000	-2 670 000	96,0
Splátky úvěrů poskytnutých bez státní záruky	5 000 000	4 593 000	-407 000	91,9
Ostatní finanční potřeby	5 023 822 013	2 299 403 402	-2 724 418 611	45,8
SOUHRN FINANČNÍCH POTŘEB	134 828 956 365	132 561 388 939	-2 267 567 426	98,3
Návratné finanční výpomoci (NFV)	22 787 889	13 286 594	-9 501 295	58,3
Výdaje OSS a dotace ze státního rozpočtu (VDS)	51 020 659 335	94 479 576 170	43 458 916 835	185,2
Výdaje NNV včetně vázání	46 419 448 431	16 186 790	-46 403 261 641	0,0
Nezapojené nároky	11 561 218 323	0	-11 561 218 323	0,0
VDS - prostředky z povoleného překročení rozpočtu výdajů podle § 50 zákona č. 218/2000 Sb. vyjma RF	1 216 643 697	1 447 967 450	231 323 753	119,0
Rezervní fond (RF)	572 630 627	21 865 000	-550 765 627	3,8
Zdroje kapitoly Všeobecná pokladní správa (VPS)	67 306 415	3 194 000	-64 112 415	4,7
Zdroje kapitoly Operace státních fin.aktiv (OSFA)	250 377 251	1 168 232 251	917 855 001	466,6
Zdroje kapitoly Státní dluh (SD)	1 231 638	0	-1 231 638	0,0
Předpokládané zdroje financování	5 484 641 609	4 736 884 217	-747 757 392	86,4
Vlastní zdroje účastníka programu (VZ)	15 564 287 253	10 838 504 561	-4 725 782 692	69,6
Úvěry poskytnuté bez státní záruky	57 814 377	23 632 001	-34 182 376	40,9
Dotace z územních rozpočtů	206 569 822	158 052 623	-48 517 199	76,5
Dotace poskytnuté ze státních fondů	3 985 136 430	18 778 640 000	14 793 503 570	471,2
Jiné zdroje tuzemské	850 766 075	835 894 187	-14 871 888	98,3
Dotace z fondů NATO	0	39 473 094	39 473 094	0,0
Jiné zdroje poskytnuté ze zahraničí	45 015	0	-45 015	0,0
SOUHRN FINANČNÍCH ZDROJŮ	137 281 564 188	132 561 388 939	-4 720 175 249	96,6
* z toho				
VDS - rozpočet kapitoly správce programu	31 663 816 781	48 877 025 322	17 213 208 541	154,4
VDS - zdroje strukturálních fondů EU	12 362 196 904	15 033 745 818	2 671 548 914	121,6
VDS - zdroje Fondu soudržnosti EU	6 618 236 633	30 355 579 936	23 737 343 303	458,7
VDS - zdroje Finančních mechanismů	167 968 872	173 606 000	5 637 128	103,4

*) údaje vycházejí z aktuálního rozpočtu k 23.9.2016

Objem prostředků na platy a ostatní platby za provedenou práci zaměstnanců zapojených do oblasti čerpání prostředků z rozpočtu Evropské unie, finančních mechanismů, které jsou spolufinancovány z prostředků příslušných programů nebo projektů vč. počtu zaměstnanců za OSS a PO

Kapitola		Administrativní personální kapacity ¹⁾ Ostatní personální kapacity ²⁾	A - platy zaměstnanců na služebních místech dle zákona o státní službě B - platy zaměstnanců vyjma těch na služebních místech dle zákona o státní službě C - podskupení položek 502 (OSS); ostatní osobní náklady (SFO)	Průměrný měsíční plat v Kč	Průměrná roční motivace na fyzickou osobu (plat plně SR) v Kč	Průměrný přepočtený počet míst				Ze státního rozpočtu 2017 v Kč				Z rozpočtu EU a finančních mechanismů 2017 v Kč				Celkové prostředky na platy zaměstnanců a ostatní platby za provedenou práci v r. 2017 v Kč			
						Kapitola (zaměstnanec) přepočten na úvazky a celková ³⁾	Období (zaměstnanec) (plat plně SR) (plat plně SR) motivace (bytové osoby) ⁴⁾	Přepočtené na úvazky a celková ⁵⁾	Prostředky na platy	z toho: motivace (plat plně SR)	Ostatní platby za provedenou práci/ostatní osobní náklady	Celkem	Prostředky na platy	z toho: motivace (plat plně SR)	Ostatní platby za provedenou práci/ostatní osobní náklady	Celkem	Prostředky na platy	z toho: motivace (plat plně SR)	Ostatní platby za provedenou práci/ostatní osobní náklady	Celkem	
304	Úřad vlády České republiky	Ostatní personální kapacity	A	55 136	0	0	0	12	2 287 121	0	x	2 287 121	5 652 476	0	x	5 652 476	7 939 597	0	x	7 939 597	
			B	39 265	0	0	0	125	12 595 054	0	x	12 595 054	46 396 261	0	x	46 396 261	58 991 315	0	x	58 991 315	
			C	x	x	x	x	x	x	3 795 784	3 795 784	x	x	12 851 379	16 647 163	x	x	16 647 163	16 647 163		
			Celkem	40 653	0	0	0	137	14 882 175	0	3 795 784	18 677 959	52 048 737	0	12 851 379	64 900 116	66 930 912	0	16 647 163	83 578 075	
307	Ministerstvo obrany	Ostatní personální kapacity	A	0	0	0	0	0	0	0	x	0	0	0	x	0	0	0	x	0	
			B	0	0	0	0	0	0	0	0	x	0	0	0	x	0	0	0	x	0
			C	x	x	x	x	x	x	x	1 599 000	1 599 000	x	x	3 321 000	3 321 000	x	x	4 920 000	4 920 000	
			Celkem	0	0	0	0	0	0	0	1 599 000	1 599 000	0	0	3 321 000	3 321 000	0	0	4 920 000	4 920 000	
309	Kancelář veřejného ochránce práv	Ostatní personální kapacity	A	0	0	0	0	0	0	0	x	0	0	0	x	0	0	0	x	0	
			B	17 962	0	3	0	0	91 500	0	x	91 500	518 500	0	x	518 500	610 000	0	x	610 000	
			C	x	x	x	x	x	x	x	6 000	6 000	x	x	34 000	34 000	x	x	40 000	40 000	
			Celkem	17 962	0	3	0	0	91 500	0	6 000	97 500	518 500	0	34 000	552 500	610 000	0	40 000	650 000	
312	Ministerstvo financí	Administrativní personální kapacity	A	51 548	0	0	0	289	26 815 050	0	x	26 815 050	151 951 950	0	x	151 951 950	178 767 000	0	x	178 767 000	
			B	37 500	0	0	0	2	135 000	0	x	135 000	765 000	0	x	765 000	900 000	0	x	900 000	
			C	x	x	x	x	x	x	363 600	363 600	x	x	2 060 400	2 060 400	x	x	2 424 000	2 424 000		
			Celkem	51 451	0	0	0	291	26 950 050	0	363 600	27 313 650	152 716 950	0	2 060 400	154 777 350	179 667 000	0	2 424 000	182 091 000	
		Ostatní personální kapacity	A	48 796	72 852	4	81	29	964 267	216 154	x	964 267	24 084 313	5 684 876	x	24 084 313	25 048 580	5 901 030	x	25 048 580	
			B	33 988	39 926	5	9	1	23 336	4 466	x	23 336	2 599 594	354 867	x	2 599 594	2 622 930	359 333	x	2 622 930	
			C	x	x	x	x	x	x	x	594 966	594 966	x	x	3 393 771	3 393 771	x	x	3 988 737	3 988 737	
			Celkem	46 647	69 560	8	90	30	987 603	220 620	594 966	1 582 569	26 683 907	6 039 743	3 393 771	30 077 678	27 671 510	6 260 363	3 988 737	31 660 247	
		Souhrn	A	51 268	72 852	4	81	318	27 779 317	216 154	x	27 779 317	176 036 263	5 684 876	x	176 036 263	203 815 580	5 901 030	x	203 815 580	
			B	34 918	39 926	5	9	3	158 336	4 466	x	158 336	3 364 594	354 867	x	3 364 594	3 522 930	359 333	x	3 522 930	
			C	x	x	x	x	x	x	x	958 566	958 566	x	x	5 454 171	5 454 171	x	x	6 412 737	6 412 737	
			Celkem	50 893	69 560	8	90	321	27 937 653	220 620	958 566	28 896 219	179 400 857	6 039 743	5 454 171	184 855 028	207 338 510	6 260 363	6 412 737	213 751 247	
313	Ministerstvo práce a sociálních věcí	Administrativní personální kapacity	A	54 228	101 562	0	57	422	49 515 585	998 202	x	49 515 585	230 886 078	4 790 838	x	230 886 078	280 401 663	5 789 040	x	280 401 663	
			B	0	58 650	0	4	0	41 477	41 477	x	41 477	193 123	193 123	x	193 123	234 600	234 600	x	234 600	
			C	x	x	x	x	x	x	x	4 814 152	4 814 152	x	x	22 557 824	22 557 824	x	x	27 371 976	27 371 976	
			Celkem	54 228	98 748	0	61	422	49 557 062	1 039 679	4 814 152	54 371 214	231 079 201	4 983 961	22 557 824	253 637 025	280 636 263	6 023 640	27 371 976	308 008 239	
		Ostatní personální kapacity	A	28 935	0	0	0	1 364	77 645 727	0	x	77 645 727	395 959 636	0	x	395 959 636	473 605 363	0	x	473 605 363	
			B	19 917	0	0	0	278	14 674 989	0	x	14 674 989	51 713 412	0	x	51 713 412	66 388 401	0	x	66 388 401	
			C	x	x	x	x	x	x	x	0	0	x	x	0	0	x	x	0	0	
			Celkem	27 409	0	0	0	1 642	92 320 716	0	0	92 320 716	447 673 048	0	0	447 673 048	539 993 764	0	0	539 993 764	
		Souhrn	A	34 911	101 562	0	57	1 786	127 161 312	998 202	x	127 161 312	626 845 714	4 790 838	x	626 845 714	754 007 026	5 789 040	x	754 007 026	
			B	19 917	58 650	0	4	278	14 716 466	41 477	x	14 716 466	51 906 535	193 123	x	51 906 535	66 623 001	234 600	x	66 623 001	
			C	x	x	x	x	x	x	x	4 814 152	4 814 152	x	x	22 557 824	22 557 824	x	x	27 371 976	27 371 976	
			Celkem	32 893	98 748	0	61	2 064	141 877 778	1 039 679	4 814 152	146 691 930	678 752 249	4 983 961	22 557 824	701 310 073	820 630 027	6 023 640	27 371 976	848 002 031	

Kapitola		Administrativní personální kapacity ¹⁾ Ostatní personální kapacity ²⁾	A - platy zaměstnanců na služebních místech dle zákona o státní službě B - platy zaměstnanců výjimečných na služebních místech dle zákona o státní službě C - podskupení položek 502 (OSS): ostatní osobní náklady (SPO)	Průměrný měsíční plat v Kč	Průměrná roční motivace na fyzickou osobu (plat plně SR) v Kč	Průměrný přepočtený počet míst				Ze státního rozpočtu 2017 v Kč				Z rozpočtu EU a finančních mechanismů 2017 v Kč				Celkové prostředky na platy zaměstnanců a ostatní platby za provedenou práci v r. 2017 v Kč			
						Kazenní zaměstnanec (přepočten na fyzickou osobu) ³⁾	Samozáplatní zaměstnanec (plat plně SR) ⁴⁾	Kazenní zaměstnanec (plat plně SR) - motivace (přepočten na fyzickou osobu) ⁵⁾	Jednotlivé nasazení (přepočten na fyzickou osobu) ⁶⁾	Prostředky na platy	z toho: motivace (plat plně SR)	Ostatní platby za provedenou práci/ostatní osobní náklady	Celkem	Prostředky na platy	z toho: motivace (plat plně SR)	Ostatní platby za provedenou práci/ostatní osobní náklady	Celkem	Prostředky na platy	z toho: motivace (plat plně SR)	Ostatní platby za provedenou práci/ostatní osobní náklady	Celkem
314	Ministerstvo vnitra	Administrativní personální kapacity	A	45 108	0	17	0	0	0	0	0	x	0	9 099 240	0	x	9 099 240	9 099 240	0	x	9 099 240
			B	0	0	0	0	0	0	0	0	0	0	0	0	0	0	0	0	x	0
			C	x	x	x	x	x	x	x	0	0	x	x	0	0	x	x	0	0	
			Celkem	45 108	0	17	0	0	0	0	0	0	9 099 240	0	0	9 099 240	9 099 240	0	0	9 099 240	
		Ostatní personální kapacity	A	41 651	8 609	4	32	155	15 183 422	44 581	x	15 183 422	64 126 508	230 908	x	64 126 508	79 309 930	275 489	x	79 309 930	
			B	23 387	6 056	44	132	5	5 622 784	190 207	x	5 622 784	8 880 329	609 126	x	8 880 329	14 503 113	799 333	x	14 503 113	
			C	x	x	x	x	x	x	x	3 550 989	3 550 989	x	x	15 702 103	15 702 103	x	x	19 253 092	19 253 092	
			Celkem	37 341	6 554	48	164	159	20 806 206	234 788	3 550 989	24 357 195	73 006 837	840 034	15 702 103	88 708 940	93 813 043	1 074 822	19 253 092	113 066 135	
		Souhrn	A	41 983	8 609	20	32	155	15 183 422	44 581	x	15 183 422	73 225 748	230 908	x	73 225 748	88 409 170	275 489	x	88 409 170	
			B	23 387	6 056	44	132	5	5 622 784	190 207	x	5 622 784	8 880 329	609 126	x	8 880 329	14 503 113	799 333	x	14 503 113	
			C	x	x	x	x	x	x	x	3 550 989	3 550 989	x	x	15 702 103	15 702 103	x	x	19 253 092	19 253 092	
			Celkem	37 925	6 554	64	164	159	20 806 206	234 788	3 550 989	24 357 195	82 106 077	840 034	15 702 103	97 808 180	102 912 283	1 074 822	19 253 092	122 165 375	
315	Ministerstvo životního prostředí	Administrativní personální kapacity	A	64 181	0	16	0	42	6 700 000	0	x	6 700 000	37 970 000	0	x	37 970 000	44 670 000	0	x	44 670 000	
			B	72 847	0	2	0	2	472 000	0	x	472 000	2 675 000	0	x	2 675 000	3 147 000	0	x	3 147 000	
			C	x	x	x	x	x	x	x	375 000	375 000	x	x	2 125 000	2 125 000	x	x	2 500 000	2 500 000	
			Celkem	64 688	0	18	0	44	7 172 000	0	375 000	7 547 000	40 645 000	0	2 125 000	42 770 000	47 817 000	0	2 500 000	50 317 000	
		Ostatní personální kapacity	A	28 008	0	31	0	52	2 639 632	0	x	2 639 632	25 205 580	0	x	25 205 580	27 845 212	0	x	27 845 212	
			B	36 366	0	2	0	19	1 782 023	0	x	1 782 023	7 373 463	0	x	7 373 463	9 155 486	0	x	9 155 486	
			C	x	x	x	x	x	x	x	991 560	991 560	x	x	1 388 800	1 388 800	x	x	2 380 360	2 380 360	
			Celkem	29 697	0	33	0	71	4 421 655	0	991 560	5 413 215	32 579 043	0	1 388 800	33 967 843	37 000 698	0	2 380 360	39 381 058	
		Souhrn	A	42 903	0	47	0	94	9 339 632	0	x	9 339 632	63 175 580	0	x	63 175 580	72 515 212	0	x	72 515 212	
			B	41 709	0	3	0	21	2 254 023	0	x	2 254 023	10 048 463	0	x	10 048 463	12 302 486	0	x	12 302 486	
			C	x	x	x	x	x	x	x	1 366 560	1 366 560	x	x	3 513 800	3 513 800	x	x	4 880 360	4 880 360	
			Celkem	42 726	0	51	0	115	11 593 655	0	1 366 560	12 960 215	73 224 043	0	3 513 800	76 737 843	84 817 698	0	4 880 360	89 698 058	
317	Ministerstvo pro místní rozvoj	Administrativní personální kapacity	A	44 376	83 288	0	48	799	64 975 264	599 670	x	64 975 264	364 499 220	3 398 130	x	364 499 220	429 474 484	3 997 800	x	429 474 484	
			B	0	0	0	0	0	0	0	x	0	0	0	0	0	0	0	x	0	
			C	x	x	x	x	x	x	x	8 253 187	8 253 187	x	x	46 768 060	46 768 060	x	x	55 021 247	55 021 247	
			Celkem	44 376	83 288	0	48	799	64 975 264	599 670	8 253 187	73 228 451	364 499 220	3 398 130	46 768 060	411 267 280	429 474 484	3 997 800	55 021 247	484 495 731	
322	Ministerstvo průmyslu a obchodu	Administrativní personální kapacity	A	44 166	166 667	0	12	411	32 974 195	300 000	x	32 974 195	186 853 773	1 700 000	x	186 853 773	219 827 968	2 000 000	x	219 827 968	
			B	34 317	0	0	0	21	1 297 200	0	x	1 297 200	7 350 800	0	x	7 350 800	8 648 000	0	x	8 648 000	
			C	x	x	x	x	x	x	x	4 500 000	4 500 000	x	x	25 500 000	25 500 000	x	x	30 000 000	30 000 000	
			Celkem	43 687	166 667	0	12	432	34 271 395	300 000	4 500 000	38 771 395	194 204 573	1 700 000	25 500 000	219 704 573	228 475 968	2 000 000	30 000 000	258 475 968	
		Ostatní personální kapacity	A	0	0	0	0	0	0	0	0	x	0	0	0	x	0	0	0	x	0
			B	35 588	0	0	0	32	2 347 200	0	x	2 347 200	11 318 400	0	x	11 318 400	13 665 600	0	x	13 665 600	
			C	x	x	x	x	x	x	x	3 284 614	3 284 614	x	x	18 069 536	18 069 536	x	x	21 354 150	21 354 150	
			Celkem	35 588	0	0	0	32	2 347 200	0	3 284 614	5 631 814	11 318 400	0	18 069 536	29 387 936	13 665 600	0	21 354 150	35 019 750	
		Souhrn	A	44 166	166 667	0	12	411	32 974 195	300 000	x	32 974 195	186 853 773	1 700 000	x	186 853 773	219 827 968	2 000 000	x	219 827 968	
			B	35 084	0	0	0	53	3 644 400	0	x	3 644 400	18 669 200	0	x	18 669 200	22 313 600	0	x	22 313 600	
			C	x	x	x	x	x	x	x	7 784 614	7 784 614	x	x	43 569 536	43 569 536	x	x	51 354 150	51 354 150	
			Celkem	43 129	166 667	0	12	464	36 618 595	300 000	7 784 614	44 403 209	205 522 973	1 700 000	43 569 536	249 092 509	242 141 568	2 000 000	51 354 150	293 495 718	

Kapitola	Administrativní personální kapacity ¹⁾ Ostatní personální kapacity ²⁾	A - platy zaměstnanců na služebních místech dle zákona o státní službě B - platy zaměstnanců výjama- tích na služebních místech dle zákonu o státní službě C - podskupení položek 502 (OSS); ostatní osobní náklady (SPO)	Průměrný měsíční plat v Kč	Průměrná roční motivace na fyzickou odměnu (plat plně SR) v Kč	Průměrný přepočtený počet míst				Ze státního rozpočtu 2017 v Kč				Z rozpočtu EU a finančních mechanismů 2017 v Kč				Celkové prostředky na platy zaměstnanců a ostatní platby za provedenou práci v r. 2017 v Kč			
					Kazenní zaměstnanec (přepočten na fyzickou odměnu) ³⁾	Samozáplatní zaměstnanec (plat plně SR) ⁴⁾	Podobizovce a na výsluh (přepočten na fyzickou odměnu) ⁵⁾	Přísloveční plat	Prostředky na platy	z toho: motivace (plat plně SR)	Ostatní platby za provedenou práci/ostatní osobní náklady	Celkem	Prostředky na platy	z toho: motivace (plat plně SR)	Ostatní platby za provedenou práci/ostatní osobní náklady	Celkem	Prostředky na platy	z toho: motivace (plat plně SR)	Ostatní platby za provedenou práci/ostatní osobní náklady	Celkem
327	Ministerstvo dopravy	Administrativní personální kapacity	A	53 540	0	59	0	40	9 534 140	0	x	9 534 140	54 026 788	0	x	54 026 788	63 560 928	0	x	63 560 928
			B	43 328	0	3	0	0	241 773	0	x	241 773	1 370 043	0	x	1 370 043	1 611 816	0	x	1 611 816
			C	x	x	x	x	x	x	x	1 326 728	1 326 728	x	x	7 518 122	7 518 122	x	x	8 844 850	8 844 850
			Celkem	53 230	0	62	0	40	9 775 913	0	1 326 728	11 102 641	55 396 831	0	7 518 122	62 914 953	65 172 744	0	8 844 850	74 017 594
		Ostatní personální kapacity	A	21 253	0	9	0	4	286 550	0	x	286 550	3 028 897	0	x	3 028 897	3 315 447	0	x	3 315 447
			B	44 171	0	1	0	0	0	0	x	0	530 053	0	x	530 053	530 053	0	x	530 053
			C	x	x	x	x	x	x	x	74 552	74 552	x	x	1 166 541	1 166 541	x	x	1 241 093	1 241 093
			Celkem	22 890	0	10	0	4	286 550	0	74 552	361 102	3 558 950	0	1 166 541	4 725 491	3 845 500	0	1 241 093	5 086 593
		Souhrn	A	49 790	0	68	0	44	9 820 690	0	x	9 820 690	57 055 685	0	x	57 055 685	66 876 375	0	x	66 876 375
			B	43 534	0	4	0	0	241 773	0	x	241 773	1 900 096	0	x	1 900 096	2 141 869	0	x	2 141 869
			C	x	x	x	x	x	x	x	1 401 280	1 401 280	x	x	8 684 663	8 684 663	x	x	10 085 943	10 085 943
			Celkem	49 569	0	72	0	44	10 062 463	0	1 401 280	11 463 743	58 955 781	0	8 684 663	67 640 444	69 018 244	0	10 085 943	79 104 187
329	Ministerstvo zemědělství	Administrativní personální kapacity	A	37 500	116 143	15	63	0	6 366 500	3 275 000	x	6 366 500	7 700 500	4 042 000	x	7 700 500	14 067 000	7 317 000	x	14 067 000
			B	0	0	0	0	0	0	0	x	0	0	0	x	0	0	0	x	0
			C	x	x	x	x	x	x	x	1 234 000	1 234 000	x	x	1 694 000	1 694 000	x	x	2 928 000	2 928 000
			Celkem	37 500	116 143	15	63	0	6 366 500	3 275 000	1 234 000	7 600 500	7 700 500	4 042 000	1 694 000	9 394 500	14 067 000	7 317 000	2 928 000	16 995 000
		Ostatní personální kapacity	A	0	21 617	0	101	0	727 777	0	x	727 777	2 183 331	2 183 331	x	2 183 331	2 911 108	2 183 331	x	2 911 108
			B	41 547	34 588	5	6	0	532 769	0	x	532 769	2 167 572	207 526	x	2 167 572	2 700 341	207 526	x	2 700 341
			C	x	x	x	x	x	x	x	28 710	28 710	x	x	965 715	965 715	x	x	994 425	994 425
			Celkem	53 677	22 344	5	107	0	1 260 546	0	28 710	1 289 256	4 350 903	2 390 857	965 715	5 316 618	5 611 449	2 390 857	994 425	6 605 874
		Souhrn	A	41 543	57 929	15	164	0	7 094 277	3 275 000	x	7 094 277	9 883 831	6 225 331	x	9 883 831	16 978 108	9 500 331	x	16 978 108
			B	41 547	34 588	5	6	0	532 769	0	x	532 769	2 167 572	207 526	x	2 167 572	2 700 341	207 526	x	2 700 341
			C	x	x	x	x	x	x	x	1 262 710	1 262 710	x	x	2 659 715	2 659 715	x	x	3 922 425	3 922 425
			Celkem	41 544	57 105	20	170	0	7 627 046	3 275 000	1 262 710	8 889 756	12 051 403	6 432 857	2 659 715	14 711 118	19 678 449	9 707 857	3 922 425	23 600 874
333	Ministerstvo školství, mládeže a tělovýchovy	Administrativní personální kapacity	A	44 629	0	73	0	389	46 639 000	0	x	46 639 000	200 782 750	0	x	200 782 750	247 421 750	0	x	247 421 750
			B	26 056	0	0	0	3	176 813	0	x	176 813	761 187	0	x	761 187	938 000	0	x	938 000
			C	x	x	x	x	x	x	x	11 349 612	11 349 612	x	x	48 804 820	48 804 820	x	x	60 154 432	60 154 432
			Celkem	44 509	0	73	0	392	46 815 813	0	11 349 612	58 165 425	201 543 937	0	48 804 820	250 348 757	248 359 750	0	60 154 432	308 514 182
		Ostatní personální kapacity	A	30 000	0	1	0	4	270 000	0	x	270 000	1 530 000	0	x	1 530 000	1 800 000	0	x	1 800 000
			B	30 673	0	30	0	329	21 532 491	0	x	21 532 491	110 608 173	0	x	110 608 173	132 140 664	0	x	132 140 664
			C	x	x	x	x	x	x	x	27 238 620	27 238 620	x	x	139 070 587	139 070 587	x	x	166 309 207	166 309 207
			Celkem	30 664	0	31	0	333	21 802 491	0	27 238 620	49 041 111	112 138 173	0	139 070 587	251 208 760	133 940 664	0	166 309 207	300 249 871
		Souhrn	A	44 472	0	74	0	393	46 909 000	0	x	46 909 000	202 312 750	0	x	202 312 750	249 221 750	0	x	249 221 750
			B	30 635	0	30	0	332	21 709 304	0	x	21 709 304	111 369 360	0	x	111 369 360	133 078 664	0	x	133 078 664
			C	x	x	x	x	x	x	x	38 588 232	38 588 232	x	x	187 875 407	187 875 407	x	x	226 463 639	226 463 639
			Celkem	38 430	0	104	0	725	68 618 304	0	38 588 232	107 206 536	313 682 110	0	187 875 407	501 557 517	382 300 414	0	226 463 639	608 764 053
334	Ministerstvo kultury	Ostatní personální kapacity	A	0	70 354	0	4	0	0	0	x	0	281 415	281 415	x	281 415	281 415	281 415	x	281 415
			B	39 939	0	0	0	10	917 185	0	x	917 185	3 875 546	0	x	3 875 546	4 792 731	0	x	4 792 731
			C	x	x	x	x	x	x	x	198 655	198 655	x	x	839 412	839 412	x	x	1 038 067	1 038 067
			Celkem	39 939	70 354	0	4	10	917 185	0	198 655	1 115 840	4 156 961	281 415	839 412	4 996 373	5 074 146	281 415	1 038 067	6 112 213

Kapitola	Administrativní personální kapacity ¹⁾ Ostatní personální kapacity ²⁾	A - platy zaměstnanců na služebních místech dle zákona o státní službě B - platy zaměstnanců výjama- tích na služebních místech dle zákonu o státní službě C - podskupení položek 502 (OSS); ostatní osobní náklady (SFO)	Průměrný měsíční plat v Kč	Průměrná roční motivace na fyzickou osobu (plat plně SR) v Kč	Průměrný přepočtený počet míst				Ze státního rozpočtu 2017 v Kč			Z rozpočtu EU a finančních mechanismů 2017 v Kč				Celkové prostředky na platy zaměstnanců a ostatní platby za provedenou práci v r. 2017 v Kč				
					Kazenní zaměstnanec (přepočten na fyzickou osobu) ³⁾	Samozvolný zaměstnanec (plat plně SR) - motivace (fyzické osoby) ⁴⁾	Jednotlivce na výkon (přepočten na fyzickou osobu) ⁵⁾	Prostředky na platy	z toho: motivace (plat plně SR)	Ostatní platby za provedenou práci/ostatní osobní náklady	Celkem	Prostředky na platy	z toho: motivace (plat plně SR)	Ostatní platby za provedenou práci/ostatní osobní náklady	Celkem	Prostředky na platy	z toho: motivace (plat plně SR)	Ostatní platby za provedenou práci/ostatní osobní náklady	Celkem	
335	Ministerstvo zdravotnictví	Administrativní personální kapacity	A	0	66 667	0	6	0	0	0	x	0	400 000	400 000	x	400 000	400 000	400 000	x	400 000
			B	0	0	0	0	0	0	0	0	x	0	0	x	0	0	0	x	0
			C	x	x	x	x	x	x	0	0	x	x	0	0	x	x	0	0	0
			Celkem	0	66 667	0	6	0	0	0	0	0	400 000	400 000	0	400 000	400 000	400 000	0	400 000
	Ostatní personální kapacity	A	45 957	0	0	0	42	5 060 892	0	x	5 060 892	18 101 558	0	x	18 101 558	23 162 450	0	x	23 162 450	
		B	39 582	0	3	0	107	9 188 643	0	x	9 188 643	43 003 187	0	x	43 003 187	52 191 830	0	x	52 191 830	
		C	x	x	x	x	x	x	x	9 119 728	9 119 728	x	x	43 445 046	43 445 046	x	x	52 564 774	52 564 774	
		Celkem	41 345	0	3	0	149	14 249 535	0	9 119 728	23 369 263	61 104 745	0	43 445 046	104 549 791	75 354 280	0	52 564 774	127 919 054	
	Souhrn	A	45 957	66 667	0	6	42	5 060 892	0	x	5 060 892	18 501 558	400 000	x	18 501 558	23 562 450	400 000	x	23 562 450	
		B	39 582	0	3	0	107	9 188 643	0	x	9 188 643	43 003 187	0	x	43 003 187	52 191 830	0	x	52 191 830	
		C	x	x	x	x	x	x	x	9 119 728	9 119 728	x	x	43 445 046	43 445 046	x	x	52 564 774	52 564 774	
		Celkem	41 345	66 667	3	6	149	14 249 535	0	9 119 728	23 369 263	61 504 745	400 000	43 445 046	104 949 791	75 754 280	400 000	52 564 774	128 319 054	
336	Ministerstvo spravedlnosti	Ostatní personální kapacity	A	0	0	0	0	0	0	0	x	0	0	0	x	0	0	0	x	0
			B	32 140	0	0	0	72	7 687 364	0	x	7 687 364	20 100 978	0	x	20 100 978	27 788 342	0	x	27 788 342
			C	x	x	x	x	x	x	x	2 023 617	2 023 617	x	x	5 765 117	5 765 117	x	x	7 788 734	7 788 734
			Celkem	32 140	0	0	0	72	7 687 364	0	2 023 617	9 710 981	20 100 978	0	5 765 117	25 866 095	27 788 342	0	7 788 734	35 577 076
344	Úřad průmyslového vlastnictví	Ostatní personální kapacity	A	35 613	0	5	0	0	427 352	0	x	427 352	1 709 411	0	x	1 709 411	2 136 763	0	x	2 136 763
			B	0	0	0	0	0	0	0	0	0	0	x	0	0	0	0	x	0
			C	x	x	x	x	x	x	x	0	0	x	x	0	0	x	x	0	0
			Celkem	35 613	0	5	0	0	427 352	0	0	427 352	1 709 411	0	0	1 709 411	2 136 763	0	0	2 136 763
345	Český statistický úřad	Ostatní personální kapacity	A	36 134	0	20	0	0	2 427 195	0	x	2 427 195	6 237 568	0	x	6 237 568	8 664 763	0	x	8 664 763
			B	36 107	0	1	0	0	0	0	x	0	264 302	0	x	264 302	264 302	0	x	264 302
			C	x	x	x	x	x	x	x	0	0	x	x	205 575	205 575	x	x	205 575	205 575
			Celkem	36 133	0	21	0	0	2 427 195	0	0	2 427 195	6 501 870	0	205 575	6 707 445	8 929 065	0	205 575	9 134 640
377	Technologická agentura ČR	Ostatní personální kapacity	A	0	0	0	0	0	0	0	x	0	0	0	x	0	0	0	x	0
			B	37 317	0	0	0	13	1 196 288	0	x	1 196 288	4 446 040	0	x	4 446 040	5 642 328	0	x	5 642 328
			C	x	x	x	x	x	x	x	102 878	102 878	x	x	308 274	308 274	x	x	411 152	411 152
			Celkem	37 317	0	0	0	13	1 196 288	0	102 878	1 299 166	4 446 040	0	308 274	4 754 314	5 642 328	0	411 152	6 053 480

Kapitola	Administrativní personální kapacity ¹⁾ Ostatní personální kapacity ²⁾	A - platy zaměstnanců na služebních místech dle zákona o státní službě B - platy zaměstnanců výjma těch na služebních místech dle zákonu o státní službě C - podskupení položek 502 (OSS); ostatní osobní náklady (SPO)	Průměrný měsíční plat v Kč	Průměrná roční motivace na fyzickou osobu (plat plně SR) v Kč	Průměrný přepočtený počet míst			Ze státního rozpočtu 2017 v Kč			Z rozpočtu EU a finančních mechanismů 2017 v Kč			Celkové prostředky na platy zaměstnanců a ostatní platby za provedenou práci v r. 2017 v Kč					
					Kmenový zaměstnanec (přepočten na úvazky a celok) ³⁾	Samostatný zaměstnanec (plat plně SR) - motivace (fyzické osoby) ⁴⁾	Jednorázové nabytí příspěvek na úvazky a (přepočten na úvazky a celok) ⁵⁾	Prostředky na platy	z toho: motivace (plat plně SR)	Ostatní platby za provedenou práci/ostatní osobní náklady	Celkem	Prostředky na platy	z toho: motivace (plat plně SR)	Ostatní platby za provedenou práci/ostatní osobní náklady	Celkem	Prostředky na platy	z toho: motivace (plat plně SR)	Ostatní platby za provedenou práci/ostatní osobní náklady	Celkem
Souhrn administrativní personální kapacity	A	47 574	104 859	180	186	2 392	243 519 734	5 172 872	x	243 519 734	1 244 170 299	14 330 968	x	1 244 170 299	1 487 690 033	19 503 840	x	1 487 690 033	
	B	38 850	58 650	5	4	28	2 364 263	41 477	x	2 364 263	13 115 153	193 123	x	13 115 153	15 479 416	234 600	x	15 479 416	
	C	x	x	x	x	x	x	x	32 216 279	32 216 279	x	x	157 028 226	157 028 226	x	x	189 244 505	189 244 505	
	Celkem	47 465	103 887	184	190	2 420	245 883 997	5 214 349	32 216 279	278 100 276	1 257 285 452	14 524 091	157 028 226	1 414 313 678	1 503 169 449	19 738 440	189 244 505	1 692 413 954	
Souhrn ostatní personální kapacity	A	31 100	39 639	74	218	1 661	107 919 925	260 735	x	107 919 925	548 100 693	8 380 530	x	548 100 693	656 020 628	8 641 265	x	656 020 628	
	B	30 049	9 294	93	147	990	78 191 626	194 673	x	78 191 626	313 795 810	1 171 519	x	313 795 810	391 987 436	1 366 192	x	391 987 436	
	C	x	x	x	x	x	x	x	52 609 673	52 609 673	x	x	246 526 856	246 526 856	x	x	299 136 529	299 136 529	
	Celkem	30 696	27 418	167	365	2 651	186 111 561	455 408	52 609 673	238 721 234	861 896 503	9 552 049	246 526 856	1 108 423 359	1 048 008 064	10 007 457	299 136 529	1 347 144 593	
Souhrn	A	40 938	69 666	253	404	4 053	351 439 669	5 433 607	x	351 439 669	1 792 270 992	22 711 498	x	1 792 270 992	2 143 710 661	28 145 105	x	2 143 710 661	
	B	30 307	10 601	98	151	1 018	80 555 889	236 150	x	80 555 889	326 910 963	1 364 642	x	326 910 963	407 466 852	1 600 792	x	407 466 852	
	C	x	x	x	x	x	x	x	84 825 952	84 825 952	x	x	403 555 082	403 555 082	x	x	488 381 034	488 381 034	
	Celkem	38 750	53 596	351	555	5 071	431 995 558	5 669 757	84 825 952	516 821 510	2 119 181 955	24 076 140	403 555 082	2 522 737 037	2 551 177 513	29 745 897	488 381 034	3 039 558 547	

¹⁾ Implementační struktura programů spolufinancovaných z ESI fondů podle usnesení vlády č. 444/2014 a fondů AMF, FVB, OP PMP.

²⁾ Realizace programů/projektů EU/FM.

³⁾ Přepočtený počet míst zaměstnanců (zohlednění úvazků i přepočtu na celok) bez vazby na každoroční jednorázové navyšování/nižování. Jde o kmenové zaměstnance OSS/SPO, kteří po ukončení projektů, maximálně programového období kapitole zůstanou k dalšímu využití. Údaje jsou zaokrouhleny na 2 desetinná místa a zobrazeny jako čísla celá.

⁴⁾ Fyzický počet zaměstnanců jejichž plat je plně hrazen ze SR a zároveň součástí osobních nákladů je finanční motivace dle usnesení vlády č. 444/2014, případně fyzický počet zaměstnanců v rámci ostatních personálních kapacit jejichž plat je plně hrazen ze SR a na které se vztahuje finanční motivace.

⁵⁾ Přepočtený počet míst zaměstnanců (zohlednění úvazků i přepočtu na celok) s vazbou na každoroční jednorázové navyšování/nižování. Pracovně-právní/služební poměr by měl být stanoven maximálně na dobu programovacího období, tj. nejde o kmenové zaměstnance, kteří automaticky kapitole zůstanou v systemizaci po ukončení programovacího období. Údaje jsou zaokrouhleny na 2 desetinná místa a zobrazeny jako čísla celá.

C.

Tabulková část

Tabulková část

Tabulka č. 1	Bilance příjmů a výdajů státního rozpočtu (druhové třídění dle rozpočtové skladby)
Tabulka č. 2	Výdaje státního rozpočtu (odvětvové třídění dle rozpočtové skladby)
Tabulka č. 3	Celkové příjmy státního rozpočtu podle kapitol
Tabulka č. 4	Celkové výdaje státního rozpočtu podle kapitol
Tabulka č. 5	Běžné výdaje podle kapitol
Tabulka č. 6	Kapitálové výdaje podle kapitol
Tabulka č. 7	Výdaje podle mezinárodních smluv, na základě kterých jsou České republice svěřeny peněžní prostředky z finančních mechanismů včetně stanoveného podílu státního rozpočtu
Tabulka č. 8	Výdaje, které jsou nebo mají být kryty z rozpočtu Evropské unie včetně stanoveného podílu státního rozpočtu na financování těchto výdajů včetně Společné zemědělské politiky
Tabulka č. 9	Výdaje kapitoly Všeobecná pokladní správa
Tabulka č. 10	Objem prostředků na platy, ostatní platby za provednou práci (ostatní osobní náklady) a počty zaměstnanců v organizačních složkách státu a příspěvkových organizacích
Tabulka č. 11	Objem prostředků na platy, ostatní platby za provednou práci a počty zaměstnanců v ústředních orgánech státní správy
Tabulka č. 12	Objem prostředků na platy, ostatní platby za provednou práci a počty zaměstnanců v organizačních složkách státu - státní správa
Tabulka č. 13	Objem prostředků na platy, ostatní platby za provednou práci a počty zaměstnanců ve složkách obrany, bezpečnosti, celní a právní ochrany
Tabulka č. 14	Objem prostředků na platy, ostatní platby za provednou práci a počty zaměstnanců v ostatních organizačních složkách státu
Tabulka č. 15	Objem prostředků na platy, ostatní osobní náklady a počty zaměstnanců v příspěvkových organizacích
Tabulka č. 16	Počty funkčních míst zaměstnanců zapojených do oblastí čerpání prostředků z rozpočtu Evropské unie a finančních mechanismů za oblast organizačních složek státu a příspěvkových organizací
Tabulka č. 17	Vývojová řada prostředků na platy a ostatní platby za provedenou práci, počty a průměrné platy v organizačních složkách státu a příspěvkových organizacích (2012 - 2017)
Tabulka č. 18	Výdaje státního rozpočtu na výzkum, vývoj a inovace
Tabulka č. 19	Příjmy a výdaje kapitoly Operace státních finančních aktiv
Tabulka č. 20	Státní záruky za úvěry a splátky úvěrů v roce 2017

Poznámka:

Případné rozdíly v korunách v údajích za skutečnost let 2013-2015 mezi tabulkami č. 1 až 6 z důvodu zaokrouhlování

STÁTNÍ ROZPOČET 2017

BILANCE PŘÍJMŮ A VÝDAJŮ STÁTNÍHO ROZPOČTU

(druhově třídění dle rozpočtové skladby)

v Kč

rozpočtová skladba				Ukazatel	Skutečnost 2013	Skutečnost 2014	Skutečnost 2015	Státní rozpočet 2016	Státní rozpočet 2017	Index 2017/ 2016
T	SP	PSP	P							
				P Ř Í J M Y						
		111	**)	Daně z příjmů fyzických osob	94 493 705 042	98 216 590 604	103 054 352 295	108 600 000 000	120 400 000 000	110,9
			1111	v tom: Daň z příjmů fyzických osob ze závislé činnosti a funkčních požitků	84 484 863 524	87 654 524 453	91 176 487 722	95 900 000 000	105 100 000 000	109,6
			1112	Daň z příjmů fyzických osob ze samostatné výdělečné činnosti	1 353 578 450	569 678 287	1 261 572 972	1 700 000 000	5 200 000 000	305,9
			1113	Daň z příjmů fyzických osob z kapitálových výnosů	8 655 263 068	9 992 387 864	10 616 291 601	11 000 000 000	10 100 000 000	91,8
		112	**)	Daně z příjmů právnických osob	81 483 993 501	89 373 020 831	99 570 140 619	101 400 000 000	114 200 000 000	112,6
11			**)	Daně z příjmů, zisku a kapitálových výnosů	175 977 698 543	187 589 611 435	202 624 492 914	210 000 000 000	234 600 000 000	111,7
		121	**)	Obecné daně ze zboží a služeb v tuzemsku	219 964 502 394	230 245 258 667	236 632 441 233	247 700 000 000	258 200 000 000	104,2
			1211	v tom: Daň z přidané hodnoty	219 964 502 394	230 245 258 667	236 632 441 233	247 700 000 000	258 200 000 000	104,2
		122		Zvláštní daně a poplatky ze zboží a služeb v tuzemsku	136 449 665 958	134 017 089 562	142 968 388 022	142 000 000 000	151 000 000 000	106,3
		123								
12			**)	Daně ze zboží a služeb v tuzemsku	356 414 168 352	364 262 348 229	379 600 829 255	389 700 000 000	409 200 000 000	105,0
		132		Daně a poplatky z provozu motorových vozidel			0	0	0	
		133		Poplatky a odvody v oblasti životního prostředí	1 838 349 562	1 691 881 528	1 555 771 139	1 650 196 000	1 677 500 000	101,7
		134		Místní poplatky z vybraných činností a služeb	0	0	0	0	0	
		135		Ostatní odvody z vybraných činností a služeb	2 649 549 164	2 447 397 478	2 587 497 086	4 200 000 000	4 200 000 000	100,0
		136		Správní poplatky	1 687 270 048	1 598 749 149	1 610 421 531	1 412 232 000	1 406 421 000	99,6
		137		Poplatky na činnost správních úřadů	374 995 124	376 526 006	375 361 635	455 837 910	448 624 000	98,4
13				Daně a poplatky z vybraných činností a služeb	6 550 163 898	6 114 554 161	6 129 051 391	7 718 265 910	7 732 545 000	100,2
		140	**)	Daně a cla za zboží a služby ze zahraničí	608 819	1 952 294	1 113 505	800 000	600 000	75,0
14			**)	Daně a cla za zboží a služby ze zahraničí	608 819	1 952 294	1 113 505	800 000	600 000	75,0
		151		Daně z majetku			0	0	0	
		152	**)	Daně z majetkových a kapitálových převodů	9 078 126 637	9 418 756 271	6 789 467 245	10 300 000 000	11 600 000 000	112,6
15			**)	Majetkové daně	9 078 126 637	9 418 756 271	6 789 467 245	10 300 000 000	11 600 000 000	112,6
	161, 162			Pojistné na sociální zabezpečení a příspěvek na státní politiku zaměstnanosti	372 188 904 923	382 928 190 059	404 768 759 462	421 986 871 016	447 829 554 985	106,1
				z toho: Pojistné na důchodové pojištění (z PSP 161 a 162)	332 459 450 530	341 922 405 422	361 436 579 979	375 309 408 166	398 062 610 029	106,1
		163		Pojistné na veřejné zdravotní pojištění			0	0	0	
		164		Pojistné na úrazové pojištění			0	0	0	
		169		Zrušené daně z objemu mezd			0	0	0	
16				Povinné pojistné	372 188 904 923	382 928 190 059	404 768 759 462	421 986 871 016	447 829 554 985	106,1
		170	**)	Ostatní daňové příjmy	2 194 748 039	2 202 200 333	2 217 318 462	2 007 435 000	1 854 311 706	92,4
17			**)	Ostatní daňové příjmy	2 194 748 039	2 202 200 333	2 217 318 462	2 007 435 000	1 854 311 706	92,4
1				DAŇOVÉ PŘÍJMY CELKEM (daně, poplatky, pojistné)	922 404 419 211	952 517 612 782	1 002 131 032 234	1 041 713 371 926	1 112 817 011 691	106,8
				Z daňových příjmů celkem: příjmy z daní a poplatků	550 215 514 288	569 589 422 723	597 362 272 772	619 726 500 910	664 987 456 706	107,3

*)

v Kč

rozpočtová skladba				Ukazatel	Skutečnost 2013	Skutečnost 2014	Skutečnost 2015	Státní rozpočet 2016	Státní rozpočet 2017	Index 2017/ 2016
T	SP	PSP	P							
		211		Příjmy z vlastní činnosti	2 144 259 287	10 572 933 738	2 243 777 264	3 383 226 062	2 152 481 498	63,6
		212		Odvody přebytků organizací s přímým vztahem	3 291 529 185	3 637 790 158	13 051 096 171	9 400 199 000	4 910 503 600	52,2
		213		Příjmy z pronájmu majetku	825 952 936	770 499 894	845 942 800	624 513 176	635 126 851	101,7
		214		Výnosy z finančního majetku	8 409 308 682	8 416 301 289	9 408 324 070	1 139 994 002	1 059 540 002	92,9
		215		Soudní poplatky	1 384 882 589	1 327 768 491	1 280 078 651	1 137 180 000	1 194 180 000	105,0
	21			Příjmy z vlastní činnosti a odvody přebytků organizací s přímým vztahem	16 055 932 679	24 725 293 570	26 829 218 956	15 685 112 240	9 951 831 951	63,4
		221		Přijaté sankční platby	1 478 073 688	1 602 904 731	2 786 759 635	1 228 500 800	1 223 446 506	99,6
		222		Přijaté vratky transferů a ostatní příjmy z finančního vypořádání předchozích let	6 475 943 406	1 585 659 901	2 353 440 865	2 451 952 000	607 827 000	24,8
	22			Přijaté sankční platby a vratky transferů	7 954 017 094	3 188 564 632	5 140 200 500	3 680 452 800	1 831 273 506	49,8
		231		Příjmy z prodeje krátkodobého a drobného dlouhodobého majetku	8 253 654	9 270 916	25 159 533	23 707 400	22 544 400	95,1
		232		Ostatní nedaňové příjmy	8 414 436 535	9 642 534 507	2 430 080 714	1 621 113 311	1 624 182 420	100,2
		234		Příjmy z využívání výhradních práv k přírodním zdrojům	159 020 286	155 906 352	145 740 055	244 000 000	13 000 000	5,3
		235		Příjmy za využívání dalších majetkových práv	129 763 551	137 257 551	149 416 551	114 500 000	113 300 000	99,0
		236		Dobrovolné pojištění	327 998 670	350 110 240	375 387 290	300 000 000	310 000 000	103,3
	23			Příjmy z prodeje nekapitálového majetku a ostatní nedaňové příjmy	9 039 472 696	10 295 079 566	3 125 784 143	2 303 320 711	2 083 026 820	90,4
		241		Splátky půjčených prostředků od podnikatelských subjektů	514 258 311	593 765 061	472 350 872	229 062 807	183 308 600	80,0
		242		Splátky půjčených prostředků od obecně prospěšných společností a podobných subjektů		0	20 000 000	0	80 000 000	
		243		Splátky půjčených prostředků od veřejných rozpočtů ústřední úrovně		700 000 000	500 000 000	500 000 000	0	0,0
		244		Splátky půjčených prostředků od veřejných rozpočtů územní úrovně	108 037 648	168 776 053	146 049 150	188 414 800	124 709 800	66,2
		245		Splátky půjčených prostředků od zřízených apod. subjektů	88 000 000	88 000 000	88 000 000	88 000 000	88 000 000	100,0
		246		Splátky půjčených prostředků od obyvatelstva	8 400	3 500	500	0	0	
		247		Splátky půjčených prostředků ze zahraničí	302 262 210	175 986 747	175 923 157	160 000 000	155 000 000	96,9
		248		Splátky za úhradu dluhů nebo dodávek	14 773 376	178 993 024	16 409 821	15 000 000	1 000 000	6,7
	24			Přijaté splátky půjčených prostředků	1 027 339 945	1 905 524 385	1 418 733 500	1 180 477 607	632 018 400	53,5
		251		Příjmy sdílené s Evropskou unií	1 460 160 231	1 841 707 174	2 080 391 502	1 563 000 000	1 603 000 000	102,6
	25			Příjmy sdílené s nadnárodním orgánem	1 460 160 231	1 841 707 174	2 080 391 502	1 563 000 000	1 603 000 000	102,6
2				NEDAŇOVÉ PŘÍJMY CELKEM	35 536 922 645	41 956 169 327	38 594 328 601	24 412 363 358	16 101 150 677	66,0
		311		Příjmy z prodeje dlouhodobého majetku (kromě drobného)	4 737 941 085	3 897 726 466	6 871 489 743	8 505 962 400	7 720 809 269	90,8
		312		Ostatní kapitálové příjmy	112 111 625	33 028 462	29 728 019	0	0	
	31			Příjmy z prodeje dlouhodobého majetku a ostatní kapitálové příjmy	4 850 052 710	3 930 754 928	6 901 217 762	8 505 962 400	7 720 809 269	90,8
		320		Příjmy z prodeje dlouhodobého finančního majetku	1 039 474 494	1 016 357 917	1 009 779 105	9 500 000	9 000 000	94,7
	32			Příjmy z prodeje dlouhodobého finančního majetku	1 039 474 494	1 016 357 917	1 009 779 105	9 500 000	9 000 000	94,7
3				KAPITÁLOVÉ PŘÍJMY CELKEM	5 889 527 204	4 947 112 845	7 910 996 867	8 515 462 400	7 729 809 269	90,8

v Kč

rozpočtová skladba				Ukazatel	Skutečnost 2013	Skutečnost 2014	Skutečnost 2015	Státní rozpočet 2016	Státní rozpočet 2017	Index 2017/ 2016
T	SP	PSP	P							
		411		Neinvestiční přijaté transfery od veřejných rozpočtů ústřední úrovně	30 548 176 539	38 223 230 232	39 944 283 941	41 668 863 967	38 372 467 747	92,1
			4118	z toho: Neinvestiční převody z Národního fondu	18 767 819 733	27 790 740 229	28 972 513 940	29 908 863 967	23 772 467 747	79,5
		412		Neinvestiční přijaté transfery od veřejných rozpočtů územní úrovně	6 411 692	60 338 125	59 067 465	0	0	
		413		Převody z vlastních fondů a ve vztahu k útvarům bez plné právní subjektivity	776 240 740	819 315 916	1 208 277 799	0	0	
		415		Neinvestiční přijaté transfery ze zahraničí	30 972 922 973	32 436 497 843	31 127 373 866	31 600 079 737	28 155 689 994	89,1
			4153	z toho: Neinvestiční transfery přijaté od Evropské unie	30 870 017 750	32 313 473 434	30 970 580 628	31 559 993 337	28 088 129 994	89,0
		416		Neinvestiční přijaté transfery ze státních finančních aktiv			0	0	0	
	41			Neinvestiční přijaté transfery	62 303 751 944	71 539 382 116	72 339 003 071	73 268 943 704	66 528 157 741	90,8
		421		Investiční přijaté transfery od veřejných rozpočtů ústřední úrovně	65 617 498 829	62 569 892 264	113 335 149 538	32 112 452 779	38 551 974 403	120,1
			4218	z toho: Investiční převody z Národního fondu	65 400 701 174	61 958 989 305	111 747 606 197	31 222 452 779	37 661 974 403	120,6
		422		Investiční přijaté transfery od veřejných rozpočtů územní úrovně	0	99 173 066	75 363 007	0	0	
		423		Investiční přijaté transfery ze zahraničí	111 276 548	196 565 508	131 471 741	834 193 000	7 543 933 399	904,3
			4233	z toho: Investiční transfery přijaté od Evropské unie	26 100 948	80 272 748	34 715 845	834 193 000	7 543 933 399	904,3
		424		Investiční přijaté transfery ze státních finančních aktiv			0	0	0	
	42			Investiční přijaté transfery	65 728 775 377	62 865 630 838	113 541 984 286	32 946 645 779	46 095 907 802	139,9
	4			PŘIJATÉ TRANSFERY CELKEM	128 032 527 321	134 405 012 954	185 880 987 357	106 215 589 483	112 624 065 543	106,0
2, 3, 4				NEDAŇOVÉ PŘÍJMY, KAPITÁLOVÉ PŘÍJMY A PŘIJATÉ TRANSFERY CELKEM	169 458 977 170	181 308 295 126	232 386 312 825	139 143 415 241	136 455 025 489	98,1
				PŘÍJMY STÁTNÍHO ROZPOČTU CELKEM	1 091 863 396 381	1 133 825 907 908	1 234 517 345 059	1 180 856 787 167	1 249 272 037 180	105,8
Kontrolní součet (seskupení položek)					1 091 863 396 381	1 133 825 907 908	1 234 517 345 059	1 180 856 787 167	1 249 272 037 180	105,8

Vysvětlivky: T (třída), SP (sesk. položek), podsesk.položek (PSP), položka (P) rozp. skladby

*) Příjmy z pojistného na SZ a příspěvek na politiku zaměstnanosti se vykazují v podrobnějším členění položek na PSP 161 a 162 rozp. skladby

) **Poznámka: Položky 1119, 1129, 1219, 1409 a 1529 (příjmy ze staré daňové soustavy) zahrnuté v ř. PSP 170 Ostatní daňové příjmy
položky 1122 a 1123 jsou příjmem územních samosprávných celků

STÁTNÍ ROZPOČET 2017

BILANCE PŘÍJMŮ A VÝDAJŮ STÁTNÍHO ROZPOČTU
(druhově třídění dle rozpočtové skladby)

v Kč

rozpočtová skladba				Ukazatel	Skutečnost 2013	Skutečnost 2014	Skutečnost 2015	Státní rozpočet 2016	Státní rozpočet 2017	Index 2017/ 2016
T	SP	PSP	P							
				V Ý D A J E						
		501		Platy	62 357 144 384	65 314 168 362	70 136 973 294	74 152 451 886	80 834 127 731	109,0
			5011	v tom: Platy zaměstnanců v pracovním poměru vyjma zaměstnanců na služebních místech	32 495 953 170	34 275 425 495	30 445 506 909	14 433 113 135	16 004 411 669	110,9
			5012	Platy zaměstnanců bezpečnostních sborů a ozbrojených sil ve služebním poměru	28 627 948 686	29 772 534 444	31 816 393 691	34 041 366 184	36 711 720 667	107,8
			5013	Platy zaměstnanců na služebních místech podle zákona o státní službě	0	0	6 167 898 452	24 127 202 338	26 508 971 695	109,9
			5014	Platy zaměstnanců v pracovním poměru odvozané od platů ústavních činitelů	1 232 922 654	1 266 208 423	1 706 507 097	1 550 770 229	1 609 023 700	103,8
			5019	Ostatní platy	319 874	0	667 144	0	0	
		502		Ostatní platby za provedenou práci	6 208 989 085	6 221 061 508	7 155 628 321	6 361 990 939	6 671 550 892	104,9
			5021	v tom: Ostatní osobní výdaje	630 646 038	821 326 920	825 033 142	845 854 863	936 993 124	110,8
			5022	Platy představitelů státní moci a některých orgánů	3 545 876 752	3 686 060 799	4 916 627 531	4 485 659 925	4 660 524 800	103,9
			5023	Odměny členů zastupitelstev obcí a krajů	0	0	0	0	0	
			5024	Odstupné	238 362 495	120 481 989	80 904 367	55 135 975	46 921 968	85,1
			5025	Odbytné	0	0	0	1 145 047	2 990 000	261,1
			5026	Odechodné	54 021 172	8 249 823	6 951 700	12 636 056	5 279 467	41,8
			5027	Náležitosti osob vykonávajících vojenská cvičení a další vojenskou službu	660 394	691 761	737 432	779 000	39 949 107	5128,3
			5029	Ostatní platby za provedenou práci jiné nezařazené	1 739 422 234	1 584 250 216	1 325 374 149	960 780 073	978 892 426	101,9
			503	Povinné pojistné placené zaměstnavatelem	23 778 531 068	24 904 766 581	26 818 910 597	28 727 717 642	31 178 858 415	108,5
			504	Odměny za užití duševního vlastnictví	7 587 217	114 005 363	49 815 075	32 388 081	39 686 768	122,5
			505	Mzdové náhrady	23 055 267	29 071 919	24 570 181	10 203 100	9 463 000	92,7
50				Platy a podobné a související výdaje	92 375 307 021	96 583 073 733	104 185 897 468	109 284 751 648	118 733 686 806	108,6
			513	Nákup materiálu	5 521 876 678	7 024 031 976	9 149 312 677	7 510 003 455	8 076 116 450	107,5
			514	Úroky a ostatní finanční výdaje	58 006 582 873	56 029 759 740	53 272 681 519	52 472 633 130	46 511 099 401	88,6
			515	Nákup vody, paliv a energie	5 416 585 101	5 078 655 929	4 864 210 977	5 759 645 883	5 004 369 547	86,9
			516	Nákup služeb	27 001 777 023	26 597 324 739	27 873 243 560	32 720 165 335	32 735 548 361	100,0
			517	Ostatní nákupy	7 764 998 129	7 114 036 905	7 804 221 093	8 074 413 838	8 381 319 990	103,8
			518	Poskytnuté zálohy, jistiny a záruky a vládní úvěry	2 192 316 009	2 053 569 664	1 399 596 960	2 063 857 000	5 948 065 000	288,2
			519	Výdaje související s neinvestičními nákupy, příspěvky, náhrady a věcné dary	8 488 344 628	8 933 781 228	12 573 514 957	13 209 600 891	12 730 107 996	96,4
51				Neinvestiční nákupy a související výdaje	114 392 480 441	112 831 160 181	116 936 781 743	121 810 319 532	119 386 626 745	98,0
			521	Neinvestiční transfery podnikatelským subjektům	35 026 010 410	41 229 882 860	39 141 224 919	51 704 856 039	49 339 683 529	95,4
			522	Neinvestiční transfery neziskovým a podobným organizacím	12 809 050 291	13 332 459 640	10 445 142 122	9 329 780 397	13 378 616 120	143,4
			523	Neinvestiční nedotační transfery podnikatelským subjektům	3 442 545 908	3 752 789 861	4 082 813 806	3 650 350 000	4 058 350 000	111,2
			524	Neinvestiční nedotační transfery neziskovým apod. organizacím	221 523 481	259 843 197	87 828 053	950 675 000	395 377 000	41,6
			525	Neinvestiční transfery v souvislosti s nemocenským pojištěním	2 412 071	1 113 791	145 405	300 000	200 000	66,7
52				Neinvestiční transfery soukromoprávním subjektům	51 501 542 161	58 576 089 349	53 757 154 305	65 635 961 436	67 172 226 649	102,3

v Kč

rozpočtová skladba				Ukazatel	Skutečnost 2013	Skutečnost 2014	Skutečnost 2015	Státní rozpočet 2016	Státní rozpočet 2017	Index 2017/ 2016
T	SP	PSP	P							
		531		Neinvestiční transfery veřejným rozpočtům ústřední úrovně	94 310 967 226	105 558 460 788	105 672 236 233	107 595 511 529	107 208 153 908	99,6
		532		Neinvestiční transfery veřejným rozpočtům územní úrovně	106 484 043 640	112 126 889 173	117 497 858 068	124 795 021 743	128 287 998 577	102,8
		533		Neinvestiční transfery příspěvkovým apod. organizacím	62 041 716 447	58 890 548 721	59 254 123 344	54 943 950 134	62 371 853 829	113,5
		534		Převody vlastním fondům a ve vztahu k útvarům bez plné právní subjektivity	658 457 144	688 099 305	783 489 268	1 173 281 143	1 704 339 898	145,3
		536		Ostatní neinvestiční transfery jiným veřejným rozpočtům	507 123 813	567 645 449	1 459 955 883	203 837 961	207 208 363	101,7
	53			Neinvestiční transfery veřejnoprávním subjektům a mezi peněžními fondy téhož subjektu	264 002 308 270	277 831 643 436	284 667 662 796	288 711 602 510	299 779 554 575	103,8
		541		Sociální dávky	489 679 860 793	496 000 319 777	506 403 731 346	515 833 885 353	531 210 580 054	103,0
		542		Náhrady placené obyvatelstvu	1 612 763 882	1 450 530 594	1 229 627 307	1 308 350 538	1 400 949 068	107,1
		549		Ostatní neinvestiční transfery obyvatelstvu	11 849 193 336	11 954 951 556	12 874 920 401	15 181 071 925	15 135 708 968	99,7
	54			Neinvestiční transfery obyvatelstvu	503 141 818 011	509 405 801 927	520 508 279 054	532 323 307 816	547 747 238 090	102,9
		551		Neinvestiční transfery mezinárodním organizacím a nadnárodním orgánům	40 928 155 928	42 767 695 839	39 455 394 705	44 800 265 931	42 377 377 348	94,6
		552		Neinvestiční transfery cizím státům	74 023	0	0	0	0	
		553		Ostatní neinvestiční transfery do zahraničí	186 936 215	168 325 301	386 423 943	130 009 320	319 242 758	245,6
	55			Neinvestiční transfery do zahraničí	41 115 166 166	42 936 021 140	39 841 818 648	44 930 275 251	42 696 620 106	95,0
		561		Neinvestiční půjčené prostředky podnikatelským subjektům			0	0	0	
		562		Neinvestiční půjčené prostředky neziskovým a podobným organizacím			0	0	0	
		563		Neinvestiční půjčené prostředky veřejným rozpočtům ústřední úrovně	1 700 000 000		0	0	0	
		564		Neinvestiční půjčené prostředky veřejným rozpočtům územní úrovně	905 492 735		0	0	0	
		565		Neinvestiční půjčené prostředky příspěvkovým apod. organizacím			0	0	0	
		566		Neinvestiční půjčené prostředky obyvatelstvu			0	85 000	60 000	70,6
		567		Neinvestiční půjčené prostředky do zahraničí			0	0	0	
	56			Neinvestiční půjčené prostředky	2 605 492 735	0	0	85 000	60 000	70,6
		571		Převody Národnímu fondu na spolufinancování programu Phare			0	0	0	
		572		Převody Národnímu fondu na spolufinancování programu Ispa			0	0	0	
		573		Převody Národnímu fondu na spolufinancování programu Sapard			0	0	0	
		574		Převody Národnímu fondu na spolufinancování komunitárních programů			0	0	0	
		575		Převody Národnímu fondu na spolufinancování ostatních programů Evropské unie a ČR			0	0	0	
		576		Převody Národnímu fondu na spolufinancování související s poskytnutím pomoci ČR ze zahraničí			0	0	0	
		577		Převody ze státního rozpočtu do Národního fondu na vyrovnaní kurzových rozdílů			0	0	0	
		579		Ostatní převody do Národního fondu	20 000 000		0	500 000 000	500 000 000	100,0
	57			Neinvestiční převody Národnímu fondu	20 000 000	0	0	500 000 000	500 000 000	100,0
		590		Ostatní neinvestiční výdaje	1 658 566 077	1 937 759 909	1 764 767 320	9 139 072 079	9 569 115 404	104,7
	59			Ostatní neinvestiční výdaje	1 658 566 077	1 937 759 909	1 764 767 320	9 139 072 079	9 569 115 404	104,7
5				BEŽNÉ VÝDAJE CELKEM	1 070 812 680 882	1 100 101 549 675	1 121 662 361 334	1 172 335 375 272	1 205 585 128 375	102,8
		611		Pořízení dlouhodobého nehmotného majetku	2 959 170 516	2 837 139 395	2 656 265 337	2 089 485 573	2 488 005 195	119,1
		612		Pořízení dlouhodobého hmotného majetku	9 111 564 587	8 493 425 387	13 404 704 098	9 026 686 007	13 279 683 485	147,1
		613		Pozemky	46 481 390	28 031 543	42 550 676	1 100 000	5 500 000	500,0

v Kč

rozpočtová skladba				Ukazatel	Skutečnost 2013	Skutečnost 2014	Skutečnost 2015	Státní rozpočet 2016	Státní rozpočet 2017	Index 2017/ 2016
T	SP	PSP	P							
	61			Investiční nákupy a související výdaje	12 117 216 493	11 358 596 325	16 103 520 111	11 117 271 580	15 773 188 680	141,9
		620		Nákup akcií a majetkových podílů	3 345 079 770	563 732 545	3 344 920 495	1 060 000 000	1 175 000 000	110,8
	62			Nákup akcií a majetkových podílů	3 345 079 770	563 732 545	3 344 920 495	1 060 000 000	1 175 000 000	110,8
		631		Investiční transfery podnikatelským subjektům	20 207 304 596	27 085 780 372	44 312 457 703	6 594 980 819	5 195 905 761	78,8
		632		Investiční transfery neziskovým a podobným organizacím	2 842 899 380	2 396 289 158	2 023 628 132	1 036 353 939	1 329 492 221	128,3
		633		Investiční transfery veřejným rozpočtům ústřední úrovně	22 112 696 702	22 188 299 607	44 744 979 042	29 400 070 000	38 675 996 650	131,6
		634		Investiční transfery veřejným rozpočtům územní úrovně	29 330 500 115	34 817 968 683	45 781 290 351	4 055 650 484	5 590 973 129	137,9
		635		Investiční transfery příspěvkovým a podobným organizacím	12 001 960 886	12 288 257 886	18 127 450 576	9 015 425 471	10 551 764 535	117,0
		636		Investiční převody vlastním fondům	0	0	0	0	0	
		637		Investiční transfery obyvatelstvu	28 414 175	323 259 043	622 416 219	626 000	0	0,0
		638		Investiční transfery do zahraničí	0	109 480 266	129 152 478	173 194 310	173 194 310	100,0
	63			Investiční transfery	86 523 775 854	99 209 335 015	155 741 374 501	50 276 301 023	61 517 326 606	122,4
		641		Investiční půjčené prostředky podnikatelským subjektům			0	0	0	
		642		Investiční půjčené prostředky neziskovým a podobným organizacím			0	0	0	
		643		Investiční půjčené prostředky veřejným rozpočtům ústřední úrovně			0	0	0	
		644		Investiční půjčené prostředky veřejným rozpočtům územní úrovně		275 099	1 274 606	0	0	
		645		Investiční půjčené prostředky příspěvkovým apod. organizacím			0	0	0	
		646		Investiční půjčené prostředky obyvatelstvu			0	0	0	
		647		Investiční půjčené prostředky do zahraničí			0	0	0	
	64			Investiční půjčené prostředky	0	275 099	1 274 606	0	0	
		671		Investiční převody Národnímu fondu na spolufinancování programu Phare			0	0	0	
		672		Investiční převody Národnímu fondu na spolufinancování programu Ispa			0	0	0	
		673		Investiční převody Národnímu fondu na spolufinancování programu Sapard			0	0	0	
		674		Investiční převody Národnímu fondu na spolufinancování komunitárních programů			0	0	0	
		675		Investiční převody Národnímu fondu na spolufinancování ostatních programů Evropské unie a ČR			0	0	0	
		676		Investiční převody Národnímu fondu na spolufinancování související s poskytnutím pomoci ČR ze zahraničí			0	0	0	
		679		Ostatní investiční převody do Národního fondu			0	0	0	
	67			Investiční převody Národnímu fondu	0	0	0	0	0	
		690		Ostatní kapitálové výdaje	329 070 287	374 664 504	468 137 294	16 067 839 292	25 221 393 519	157,0
	69			Ostatní kapitálové výdaje	329 070 287	374 664 504	468 137 294	16 067 839 292	25 221 393 519	157,0
6				KAPITÁLOVÉ VÝDAJE CELKEM	102 315 142 404	111 506 603 488	175 659 227 007	78 521 411 895	103 686 908 805	132,0
				VÝDAJE STÁTNÍHO ROZPOČTU CELKEM	1 173 127 823 286	1 211 608 153 163	1 297 321 588 341	1 250 856 787 167	1 309 272 037 180	104,7
				ROZDÍL PŘÍJMŮ A VÝDAJŮ STÁTNÍHO ROZPOČTU	-81 264 426 905	-77 782 245 255	-62 804 243 282	-70 000 000 000	-60 000 000 000	85,7
				Kontrolní součet (seskupení položek)	1 173 127 823 286	1 211 608 153 163	1 297 321 588 341	1 250 856 787 167	1 309 272 037 180	104,7

v Kč

rozpočtová skladba				Ukazatel	Skutečnost 2013	Skutečnost 2014	Skutečnost 2015	Státní rozpočet 2016	Státní rozpočet 2017	Index 2017/ 2016
T	SP	PSP	P							
8				FINANCOVÁNÍ						
		811		Krátkodobé financování	-852 346 733	38 777 036 283	-31 125 435 754	-635 100 000	-403 400 000	
		812		Dlouhodobé financování	70 822 843 685	86 232 222 160	56 595 618 218	29 565 855 641	62 084 155 641	
	81			Financování z tuzemska	69 970 496 952	125 009 258 443	25 470 182 464	28 930 755 641	61 680 755 641	
		821		Krátkodobé financování	11 426 992 091	356 996 930	5 541 150 000	0	0	
		822		Dlouhodobé financování	1 508 854 018	-97 449 481 641	-13 325 961 641	41 069 244 359	-1 680 755 641	
	82			Financování ze zahraničí	12 935 846 109	-97 092 484 711	-7 784 811 641	41 069 244 359	-1 680 755 641	
		830		Pohyby na účtech pro financování nepatřící na jiné financující položky	-166 948 882	112 451 660	105 275 492	0	0	
	83			Pohyby na účtech pro financování nepatřící na jiné financující položky	-166 948 882	112 451 660	105 275 492	0	0	
		841		Krátkodobé aktivní financování z jaderného a důchodového účtu	2 646 206 091	-5 167 026 850	7 919 024 416	0	0	
		842		Dlouhodobé aktivní financování z jaderného a důchodového účtu	-4 492 120 000	3 092 120 000	7 300 000 000	0	0	
	84			Aktivní financování z jaderného a důchodového účtu	-1 845 913 909	-2 074 906 850	15 219 024 416	0	0	
		890		Opravné položky k peněžním operacím	370 946 635	51 827 926 710	29 794 572 551	0	0	
	89			Opravné položky k peněžním operacím	370 946 635	51 827 926 710	29 794 572 551	0	0	0,0
				FINANCOVÁNÍ CELKEM	81 264 426 905	77 782 245 252	62 804 243 282	70 000 000 000	60 000 000 000	95,5
Kontrola - rozdíl salda SR a financování					0	-3	0	0	0	

Vysvětlivky: T (třída), SP (sesk. položek), podsesk.položek (PSP), položka (P) rozp. skladby

Poznámka k části "Financování":

Údaje o skutečnosti aktuálního roku budou vykázány podle skutečně použitých položek rozpočtové skladby třídy 8

Rozdíl v roce 2014 vlivem zaokrouhlování

STÁTNÍ ROZPOČET 2017

VÝDAJE STÁTNÍHO ROZPOČTU

(odvětvové třídění dle rozpočtové skladby)

v Kč

rozp.skladba (pododdíl)	Ukazatel	Skutečnost 2013	Skutečnost 2014	Skutečnost 2015	Státní rozpočet 2016	Státní rozpočet 2017	Index 2017/ 2016
101	Zemědělská a potravinářská činnost a rozvoj	38 637 646 825	37 156 190 752	36 704 548 914	39 955 258 800	40 194 031 735	100,6
102	Regulace zemědělské produkce, organizace trhu a poskytování podpor	2 246 529 120	2 426 029 467	2 035 261 024	1 623 124 000	2 642 918 000	162,8
103	Lesní hospodářství	586 579 671	610 534 523	739 434 573	695 909 409	960 467 386	138,0
106	Správa v zemědělství	4 451 555 689	4 420 381 411	4 969 749 449	5 563 639 835	5 796 899 085	104,2
107	Rybářství	0	0	0	0	0	
108	Zemědělský a lesnický výzkum a vývoj	763 570 138	769 736 789	815 597 280	858 677 000	876 284 000	102,1
109	Ostatní činnost a nespecifikované výdaje	1 221 318 134	1 269 898 899	1 245 533 079	1 721 623 571	1 607 645 477	93,4
oddíl 10	Zemědělství, lesní hospodářství a rybářství	47 907 199 577	46 652 771 841	46 510 124 319	50 418 232 615	52 078 245 683	103,3
skupina 1	ZEMĚDĚLSTVÍ, LESNÍ HOSPODÁŘSTVÍ A RYBÁŘSTVÍ	47 907 199 577	46 652 771 841	46 510 124 319	50 418 232 615	52 078 245 683	103,3
211	Záležitosti těžebního průmyslu a energetiky	3 452 135 137	5 616 744 160	7 585 588 835	1 135 892 000	1 445 892 000	127,3
212	Ostatní odvětvové a oborové záležitosti v průmyslu a stavebnictví	12 669 720 383	13 833 636 832	22 115 499 019	10 931 333 333	5 103 552 000	46,7
213	Zahraniční obchod	2 765 090 062	3 081 694 207	2 833 891 172	4 797 265 000	5 545 265 000	115,6
214	Vnitřní obchod, služby a cestovní ruch	670 760 483	593 197 715	621 648 038	853 061 244	794 002 157	93,1
216	Správa v odvětví energetiky, průmyslu, stavebnictví, obchodu a služeb	13 571 664 857	16 586 952 232	17 747 880 153	22 706 561 213	27 764 557 468	122,3
218	Výzkum a vývoj v průmyslu, stavebnictví, obchodu a službách	4 626 126 810	5 012 924 906	5 291 804 922	4 353 660 000	2 502 063 000	57,5
219	Ostatní činnost a nespecifikované výdaje	404 033 468	443 767 074	527 512 792	469 803 996	547 130 924	116,5
oddíl 21	Průmysl, stavebnictví, obchod a služby	38 159 531 200	45 168 917 126	56 723 824 931	45 247 576 786	43 702 462 549	96,6
221	Pozemní komunikace	3 146 672 604	2 129 540 549	2 634 329 088	2 090 086 081	2 003 017 218	95,8
222	Silniční doprava	397 584 072	121 445 270	84 310 146	134 519 141	123 093 936	91,5
223	Vnitrozemská a námořní plavba	39 667 883	55 732 086	106 306 371	340 078 423	108 529 457	31,9
224	Železniční doprava	9 623 486 745	9 620 327 475	17 050 077 738	9 126 546 000	9 027 992 000	98,9
225	Civilní letecká doprava	34 939 990	33 752 233	36 122 350	83 032 000	84 080 000	101,3
226	Správa v dopravě	1 257 668 572	1 136 278 343	1 116 895 300	1 316 422 226	1 360 180 409	103,3
227	Doprava ostatních drah	0	0	0	0	0	
228	Výzkum v dopravě	0	0	0	0	15 332 946	
229	Ostatní činnost a nespecifikované výdaje v dopravě	23 653 759 536	31 783 382 715	55 354 985 738	37 350 378 259	44 429 347 777	119,0
oddíl 22	Doprava	38 153 779 402	44 880 458 671	76 383 026 731	50 441 062 130	57 151 573 743	113,3
231	Pitná voda	983 163 877	2 207 084 394	1 589 125 163	310 000 000	47 969 000	15,5
232	Odvádění a čištění odpadních vod	7 231 014 619	8 390 105 431	11 198 328 770	272 309 069	337 006 129	123,8
233	Vodní toky a vodohospodářská díla	1 041 077 290	1 262 117 745	1 057 241 450	509 000 000	1 001 014 459	196,7
234	Voda v zemědělské krajině	302 754 405	10 187 243	152 413 221	260 000 000	100 000 000	38,5
236	Správa ve vodním hospodářství	67 181 247	17 456 542	0	0	0	
238	Vodohospodářský výzkum a vývoj	0	0	0	0	0	
239	Ostatní činnost a nespecifikované výdaje	282 974 759	715 223 776	392 485 269	0	0	
oddíl 23	Vodní hospodářství	9 908 166 197	12 602 175 131	14 389 593 873	1 351 309 069	1 485 989 588	110,0
241	Činnosti spojů	146 976 078	138 731 286	137 482 171	158 000 000	858 000 000	543,0
246	Správa ve spojích	430 569 727	474 328 247	537 435 984	1 325 277 075	535 658 380	40,4
248	Výzkum a vývoj ve spojích	0	0	0	0	0	
249	Ostatní činnost a nespecifikované výdaje ve spojích	10 423 768	10 074 760	11 061 598	14 505 000	12 950 000	89,3

v Kč

rozp.skladba (pododdíl)	Ukazatel	Skutečnost 2013	Skutečnost	Skutečnost 2015	Státní rozpočet 2016	Státní rozpočet 2017	Index 2017/ 2016
oddíl 24	Spoje	587 969 573	623 134 293	685 979 753	1 497 782 075	1 406 608 380	93,9
251	Podpora podnikání	35 000 000	0	17 500 000	18 000 000	17 000 000	94,4
252	Všeobecné pracovní záležitosti	0	0	0	0	0	
253	Všeobecné finanční záležitosti	3 945 139	0	0	500 000 000	500 000 000	
254	Všeobecné hospodářské služby	611 719 370	662 590 968	780 218 678	560 280 000	619 398 107	110,6
256	Všeobecná hospodářská správa	6 089 494 484	6 192 360 553	6 172 650 493	6 220 969 983	6 675 677 597	107,3
258	Výzkum a vývoj v oblasti všeobecných hospodářských záležitostí	0	0	0	0	1 952 060	
259	Ostatní činnosti a nespecifikované výdaje	11 279 719	15 329 181	14 729 156	17 760 000	18 927 000	106,6
oddíl 25	Všeobecné hospodářské záležitosti a ostatní ekonomické funkce	6 751 438 712	6 870 280 702	6 985 098 327	7 317 009 983	7 832 954 764	107,1
skupina 2	PRŮMYSLOVÁ A OSTATNÍ ODVĚTVÍ HOSPODÁŘSTVÍ	93 560 885 084	110 144 965 923	155 167 523 615	105 854 740 043	111 579 589 024	105,4
311	Předškolní a základní vzdělávání	1 141 292 220	1 044 381 600	2 565 868 616	1 569 191 091	1 372 808 296	87,5
312	Střední vzdělávání a vzdělávání v konzervatořích	1 712 133 584	1 226 278 800	1 860 641 295	1 121 535 468	975 164 014	86,9
313	Školská zařízení pro výkon ústavní a ochranné výchovy	1 270 398 386	1 197 988 417	1 309 067 890	1 301 546 314	1 387 157 339	106,6
314	Ostatní zařízení související s výchovou a vzděláváním mládeže	447 952 068	490 779 628	608 238 126	571 251 195	597 492 611	104,6
315	Vyšší odborné vzdělávání	404 160 869	422 972 443	355 657 460	351 959 950	224 639 859	63,8
oddíl 31	Vzdělávání a školské služby	4 975 937 127	4 382 400 888	6 699 473 387	4 915 484 018	4 557 262 119	92,7
321	Vysokoškolské vzdělávání	34 259 179 389	32 824 749 616	33 720 725 961	29 688 848 572	31 123 383 983	104,8
322	Zařízení související s vysokoškolským vzděláváním	173 506 000	155 937 945	147 527 000	200 000 000	200 000 000	100,0
323	Základní umělecké, jazykové a zájmové vzdělávání	12 563 000	13 144 000	106 155 000	104 684 370	105 918 991	101,2
326	Správa ve vzdělávání	704 618 657	732 757 051	751 454 814	752 070 161	855 044 141	113,7
328	Výzkum školství a vzdělávání	0	0	0	0	0	
329	Ostatní činnost a nespecifikované výdaje	86 372 579 978	89 227 843 896	89 381 843 931	97 804 158 793	104 007 875 738	106,3
oddíl 32	Vzdělávání a školské služby	121 522 447 024	122 954 432 508	124 107 706 706	128 549 761 896	136 292 222 853	106,0
oddíl 31 + 32	Vzdělávání a školské služby	126 498 384 151	127 336 833 396	130 807 180 093	133 465 245 914	140 849 484 972	105,5
331	Kultura	4 274 754 833	4 795 010 961	5 524 678 589	6 269 592 356	6 467 406 168	103,2
332	Ochrana památek a péče o kulturní dědictví a národní a historické povědomí	2 510 857 683	2 359 301 679	2 146 694 852	1 976 798 382	2 538 983 290	128,4
333	Činnosti registrovaných církví a náboženských společností	3 413 924 265	3 468 473 617	3 496 805 705	3 432 776 266	3 366 719 398	98,1
334	Sdělovací prostředky	25 000 000	27 000 000	27 200 000	27 200 000	27 200 000	100,0
336	Správa v oblasti kultury, církví a sdělovacích prostředků	303 050 036	296 507 167	358 815 809	374 878 085	384 019 912	102,4
338	Výzkum a vývoj v oblasti kultury, církví a sdělovacích prostředků	471 429 410	477 986 876	469 407 688	512 223 000	518 042 000	101,1
339	Ostatní činnosti v záležitostech kultury, církví a sdělovacích prostředků	59 583 990	132 341 030	124 748 133	75 858 600	66 397 870	87,5
oddíl 33	Kultura, církve a sdělovací prostředky	11 058 600 217	11 556 621 330	12 148 350 776	12 669 326 689	13 368 768 638	105,5
341	Tělovýchova	3 498 119 896	3 521 006 744	3 109 390 713	3 798 260 262	5 707 747 379	150,3
342	Zájmová činnost a rekreace	319 169 580	299 733 588	224 388 478	215 053 000	231 085 391	107,5
348	Výzkum v oblasti tělovýchovy, zájmové činnosti a rekreace	2 629 000	2 650 000	6 580 000	2 230 000	2 500 000	112,1
oddíl 34	Tělovýchova a zájmová činnost	3 819 918 476	3 823 390 332	3 340 359 191	4 015 543 262	5 941 332 770	148,0
351	Ambulantní péče	213 114 069	224 620 741	278 730 155	310 678 342	296 617 009	95,5
352	Ústavní péče	1 442 165 583	1 941 064 807	1 981 954 837	1 975 525 012	1 518 454 978	76,9

v Kč

rozp.skladba (pododdíl)	Ukazatel	Skutečnost 2013	Skutečnost 2014	Skutečnost 2015	Státní rozpočet 2016	Státní rozpočet 2017	Index 2017/ 2016
353	Zvláštní zdravotnická zařízení a služby pro zdravotnictví	1 072 378 382	1 055 777 867	1 203 477 223	1 207 130 578	1 013 772 408	84,0
354	Zdravotnické programy	1 077 510 942	1 591 390 515	2 738 529 467	775 234 618	1 882 087 893	242,8
356	Správa ve zdravotnictví	3 620 750 159	2 054 117 987	2 137 824 154	2 354 850 605	2 027 156 948	86,1
358	Výzkum a vývoj ve zdravotnictví	1 233 897 806	1 235 640 370	1 348 258 432	1 527 279 756	1 554 348 512	101,8
359	Ostatní činnost ve zdravotnictví	53 930 219 313	60 136 828 776	61 261 812 552	63 285 862 649	66 757 137 000	105,5
oddíl 35	Zdravotnictví	62 590 036 254	68 239 441 063	70 950 586 820	71 436 561 560	75 049 574 748	105,1
361	Rozvoj bydlení a bytové hospodářství	5 558 654 876	5 365 563 681	5 051 022 900	5 393 786 482	5 040 066 245	93,4
363	Komunální služby a územní rozvoj	91 540 127	59 109 766	54 945 361	115 537 828	218 727 191	189,3
366	Správa v oblasti bydlení, komunálních služeb a územního rozvoje	530 842 372	518 054 609	687 479 674	695 697 519	1 060 999 454	152,5
368	Výzkum a vývoj v oblasti bydlení, komunálních služeb a územního rozvoje	0	0	0	0	0	
369	Ostatní činnost v oblasti bydlení, komunálních služeb a územního rozvoje	19 815 346 732	18 578 886 671	26 892 499 488	11 266 267 555	13 507 752 652	119,9
oddíl 36	Bydlení, komunální služby a územní rozvoj	25 996 384 107	24 521 614 727	32 685 947 423	17 471 289 384	19 827 545 542	113,5
371	Ochrana ovzduší a klimatu	2 027 851 294	6 699 123 209	5 631 376 209	69 041	117 500	170,2
372	Nakládání s odpady	1 264 139 311	3 207 499 210	4 240 980 715	476 841 948	58 902 297	12,4
373	Ochrana a sanace půdy a podzemní vody	269 851 182	1 214 862 854	1 293 254 134	22 444 805	33 099 000	147,5
374	Ochrana přírody a krajiny	4 810 439 391	4 477 408 582	4 999 888 855	1 859 321 854	1 062 528 862	57,1
375	Omezování hluku a vibrací	4 899 194	0	0	0	0	
376	Správa v ochraně životního prostředí	1 206 577 990	1 202 723 981	1 322 864 615	1 024 543 181	1 049 182 880	102,4
377	Ochrana proti záření	13 694 124	6 235 740	6 695 741	32 000 000	559 800 000	1 749,4
378	Výzkum životního prostředí	0	0	0	0	153 231 534	
379	Ostatní činnosti v životním prostředí	817 449 090	2 911 696 733	2 621 035 607	7 297 352 186	14 256 007 324	195,4
oddíl 37	Ochrana životního prostředí	10 414 901 576	19 719 550 309	20 116 095 876	10 712 573 015	17 172 869 397	160,3
380	Ostatní výzkum a vývoj	20 582 162 221	21 880 491 775	23 553 594 416	18 969 508 062	24 715 146 873	130,3
oddíl 38	Ostatní výzkum a vývoj	20 582 162 221	21 880 491 775	23 553 594 416	18 969 508 062	24 715 146 873	130,3
390	Ostatní činnosti související se službami pro obyvatelstvo	35 550 000	32 400 000	34 050 000	16 650 000	16 650 000	100,0
oddíl 39	Ostatní činnosti související se službami pro obyvatelstvo	35 550 000	32 400 000	34 050 000	16 650 000	16 650 000	100,0
skupina 3	SLUŽBY PRO OBYVATELSTVO	260 995 937 002	277 110 342 932	293 636 164 595	268 756 697 886	296 941 372 940	110,5
411	Dávky důchodového pojištění	382 772 733 190	386 149 634 885	395 507 168 030	401 268 369 500	416 453 208 000	103,8
412	Dávky nemocenského pojištění	20 349 879 406	22 283 373 771	24 324 879 881	24 728 133 000	27 539 743 000	111,4
413	Dávky státní sociální podpory a dávky péčovské péče	30 401 591 052	29 131 433 632	28 968 973 735	30 569 050 000	30 942 799 232	101,2
414	Dávky státní sociální podpory a dávky péčovské péče	7 489 789 869	8 938 427 964	9 283 693 324	9 570 950 000	9 857 200 768	103,0
415	Zvláštní sociální dávky příslušníků ozbrojených sil při skončení služebního poměru	7 503 473 823	7 442 956 739	7 322 678 347	7 709 569 000	7 539 320 360	97,8
416	Dávky úrazového pojištění	0	0	0	0	0	
417	Dávky pomoci v hmotné nouzi	10 569 830 639	11 352 019 487	10 592 490 761	11 684 740 353	10 077 544 259	86,2
418	Dávky osobám se zdravotním postižením	1 940 017 055	1 943 612 243	1 975 866 232	2 200 000 000	2 350 000 000	106,8
419	Ostatní dávky povahy sociálního zabezpečení	27 225 876 870	28 117 101 758	28 741 346 899	29 803 400 000	31 803 200 000	106,7
oddíl 41	Dávky a podpory v sociálním zabezpečení	488 253 191 904	495 358 560 479	506 717 097 209	517 534 211 853	536 563 015 619	103,7
421	Podpory v nezaměstnanosti	9 674 752 178	9 279 633 774	8 303 369 893	7 500 000 000	8 800 000 000	117,3
422	Aktivní politika zaměstnanosti	4 285 714 231	6 426 949 096	9 732 825 551	9 500 245 467	4 012 960 060	42,2

v Kč

rozp.skladba (pododdíl)	Ukazatel	Skutečnost 2013	Skutečnost 2014	Skutečnost 2015	Státní rozpočet 2016	Státní rozpočet 2017	Index 2017/ 2016
423	Ochrana zaměstnanců při platební neschopnosti zaměstnavatelů	333 207 842	391 856 289	229 499 564	400 000 000	400 000 000	100,0
424	Zaměstnávání zdravotně postižených občanů	3 670 238 683	4 018 724 214	4 320 059 422	4 700 000 000	4 900 000 000	104,3
425	Příspěvky na sociální důsledky restrukturalizace	855 921 716	744 484 832	641 621 597	800 000 000	700 000 000	87,5
428	Výzkum a vývoj v politice zaměstnanosti	0	0	0	0	0	
oddíl 42	Politika zaměstnanosti	18 819 834 650	20 861 648 205	23 227 376 027	22 900 245 467	18 812 960 060	82,2
431	Sociální poradenství	200 561 677	244 435 370	35 242 000	150 000 000	150 000 000	100,0
432	Sociální péče a pomoc dětem a mládeži	948 012 193	1 094 975 653	1 097 271 643	1 080 000 000	1 080 000 000	100,0
433	Sociální péče a pomoc manželství a rodinám	101 805 952	552 905 443	589 063 854	581 300 000	662 500 000	114,0
434	Sociální rehabilitace a ostatní sociální péče a pomoc	164 107 824	210 689 106	27 427 771	20 700 000	20 700 000	100,0
435	Služby sociální péče	5 540 741 603	6 417 752 455	9 161 167 157	9 015 839 485	9 704 659 202	107,6
436	Správa v sociálním zabezpečení a politice zaměstnanosti	16 693 612 330	16 333 778 585	14 667 113 394	16 571 209 818	17 116 673 350	103,3
437	Služby sociální prevence	913 684 886	1 134 050 651	89 918 000	0	0	
438	Výzkum v sociálním zabezpečení a politice zaměstnanosti	0	0	0	0	8 025 331	
439	Ostatní činnost a nespecifikované výdaje	1 601 310 422	1 664 817 400	1 826 645 660	1 102 246 056	1 448 940 306	131,5
oddíl 43	Sociální služby a společné činnosti v sociálním zabezpečení a politice zaměstnanosti	26 163 836 887	27 653 404 663	27 493 849 479	28 521 295 359	30 191 498 189	105,9
skupina 4	SOCIÁLNÍ VĚCI A POLITIKA ZAMĚSTNANOSTI	533 236 863 441	543 873 613 347	557 438 322 715	568 955 752 679	585 567 473 868	102,9
511	Vojenská obrana	26 683 209 080	26 402 441 601	32 278 256 469	32 701 771 110	36 782 550 134	112,5
516	Státní správa ve vojenské obraně	2 101 552 473	1 850 185 071	2 129 668 783	2 468 072 782	2 749 281 656	111,4
517	Zabezpečení potřeb ozbrojených sil	19 458 561	15 760 125	15 286 505	19 590 000	11 157 000	57,0
518	Výzkum a vývoj v oblasti obrany	292 014 488	291 231 333	300 934 838	342 288 000	346 174 000	101,1
519	Ostatní záležitosti obrany	2 919 041 645	3 261 467 543	2 907 715 738	3 241 898 374	3 499 651 566	108,0
oddíl 51	Obrana	32 015 276 247	31 821 085 673	37 631 862 333	38 773 620 266	43 388 814 356	111,9
521	Ochrana obyvatelstva	51 571 962	52 812 892	55 004 836	54 795 000	54 795 000	100,0
522	Hospodářská opatření pro krizové stavy	1 934 405 071	1 815 132 479	1 808 643 529	2 234 933 541	2 399 577 883	107,4
526	Státní správa v oblasti hospodářských opatření	287 872 305	248 684 784	289 561 070	280 368 994	301 414 557	107,5
527	Krizové řízení	18 195 292	32 306 038	35 535 046	28 773 000	45 835 000	159,3
528	Výzkum a vývoj v oblasti civilní připravenosti na krizové stavy	38 349 438	31 654 544	32 568 935	0	16 434 000	
529	Ostatní záležitosti civilní připravenosti pro krizové stavy	710 415	666 905	741 381	802 000	1 694 000	211,2
oddíl 52	Civilní připravenost na krizové stavy	2 331 104 483	2 181 257 642	2 222 054 797	2 599 672 535	2 819 750 440	108,5
531	Bezpečnost a veřejný pořádek	35 151 798 497	36 870 150 222	41 410 653 321	39 932 879 726	43 090 582 726	107,9
538	Výzkum týkající se bezpečnosti a veřejného pořádku	23 319 367	15 807 143	19 557 979	0	12 625 000	
539	Ostatní záležitosti bezpečnosti a veřejného pořádku	346 832 205	351 287 181	341 741 586	347 219 333	377 484 491	108,7
oddíl 53	Bezpečnost a veřejný pořádek	35 521 950 069	37 237 244 546	41 771 952 886	40 280 099 059	43 480 692 217	107,9
541	Ústavní soudnictví	137 310 483	155 074 670	178 511 691	177 947 998	238 580 950	134,1
542	Soudnictví	9 756 429 520	10 114 628 309	11 696 914 693	11 407 484 986	12 022 009 443	105,4
543	Státní zastupitelství	2 298 931 960	2 363 531 362	2 895 668 280	2 810 090 334	2 824 228 392	100,5
544	Vězeňství	6 707 418 000	6 701 883 928	7 280 214 651	7 638 147 817	8 293 198 121	108,6
545	Probační a mediální služba	228 955 907	265 000 426	287 753 416	380 326 485	338 440 339	89,0
546	Správa v oblasti právní ochrany	812 953 247	749 287 095	791 936 494	1 078 692 428	1 236 748 145	114,7
547	Veřejná ochrana	105 528 044	127 587 876	147 337 072	144 353 065	163 836 100	113,5
548	Výzkum v oblasti právní ochrany	6 786 844	8 630 760	7 735 828	0	0	

v Kč

rozp.skladba (pododdíl)	Ukazatel	Skutečnost 2013	Skutečnost 2014	Skutečnost 2015	Státní rozpočet 2016	Státní rozpočet 2017	Index 2017/ 2016
549	Ostatní záležitosti právní ochrany	86 891 222	103 351 638	106 423 025	90 302 232	95 955 689	106,3
oddíl 54	Právní ochrana	20 141 205 227	20 588 976 064	23 392 495 150	23 727 345 345	25 212 997 179	106,3
551	Požární ochrana	7 716 263 684	7 214 891 353	7 972 438 546	7 330 615 098	7 846 350 024	107,0
552	Ostatní složky a činnosti integrovaného záchranného systému	0	700 000	6 465 450	60 000 000	60 000 000	100,0
556	Státní správa v požární ochraně a integrovaném záchranném systému	417 357 370	405 278 727	2 095 104 181	445 770 747	786 782 407	176,5
558	Výzkum a vývoj v požární ochraně a integrovaném záchranném systému	6 245 624	8 681 982	3 689 694	0	634 000	
559	Ostatní záležitosti požární ochrany a integrovaného záchranného systému	1 170 081	1 068 878	2 915 910	0	28 000 000	
oddíl 55	Požární ochrana a integrovaný záchranný systém	8 141 036 759	7 630 620 940	10 080 613 781	7 836 385 845	8 721 766 431	111,3
skupina 5	BEZPEČNOST STÁTU A PRÁVNÍ OCHRANA	98 150 572 785	99 459 184 865	115 098 978 947	113 217 123 050	123 624 020 623	109,2
611	Zastupitelské orgány a volby	2 465 486 305	2 609 256 457	1 675 492 837	2 318 066 801	2 475 935 327	106,8
612	Kancelář prezidenta republiky	93 011 660	101 469 669	105 057 465	112 585 394	113 261 369	100,6
613	Nejvyšší kontrolní úřad	463 881 282	435 440 953	472 924 502	500 839 749	501 858 780	100,2
614	Všeobecná vnitřní státní správa (nezařazená v jiných funkcích)	57 748 814 409	56 795 494 608	54 989 222 207	61 894 916 495	60 404 570 338	97,6
615	Zahraniční služba a záležitosti (nezařazené v jiných funkcích)	3 702 782 314	4 000 346 709	4 154 891 113	4 217 498 305	4 733 326 558	112,2
617	Regionální a místní správa	33 775 832	2 564 168	16 020 000	478 970 000	465 980 000	97,3
618	Výzkum ve státní správě a samosprávě	544 501 959	561 291 593	387 475 795	686 039 424	769 871 700	112,2
619	Politické strany a hnutí	954 270 119	530 618 847	483 238 125	512 405 000	1 220 200 000	238,1
oddíl 61	Státní moc, státní správa, územní samospráva a politické strany	66 006 523 880	65 036 483 004	62 284 322 044	70 721 321 168	70 685 004 072	99,9
621	Ostatní veřejné služby	851 883 674	880 157 439	898 429 735	931 096 556	1 212 406 159	130,2
622	Zahraniční pomoc a mezinárodní spolupráce (jinde nezařazená)	2 991 682 937	2 452 823 363	3 067 604 092	3 605 798 097	4 454 969 515	123,6
oddíl 62	Jiné veřejné služby a činnosti	3 843 566 611	3 332 980 802	3 966 033 827	4 536 894 653	5 667 375 674	124,9
631	Obecné příjmy a výdaje z finančních operací	58 027 758 672	56 086 975 903	53 389 455 657	52 580 113 630	46 606 700 000	88,6
632	Pojištění funkčně nespecifikované	41 979 996	32 509 697	41 148 953	75 000 000	75 000 000	100,0
633	Převody vlastním fondům v rozpočtech územní úrovně	0	0	0	0	0	
639	Ostatní finanční operace	212 291 842	236 908 237	181 970 298	135 000 000	150 630 500	111,6
oddíl 63	Finanční operace	58 282 030 510	56 356 393 837	53 612 574 908	52 790 113 630	46 832 330 500	88,7
640	Ostatní činnosti	11 144 244 396	9 641 416 614	9 607 543 375	15 605 911 443	16 296 624 796	104,4
oddíl 64	Ostatní činnosti	11 144 244 396	9 641 416 614	9 607 543 375	15 605 911 443	16 296 624 796	104,4
skupina 6	VŠEOBECNÁ VEŘEJNÁ SPRÁVA A SLUŽBY	139 276 365 397	134 367 274 257	129 470 474 154	143 654 240 894	139 481 335 042	97,1
	VÝDAJE STÁTNÍHO ROZPOČTU CELKEM	1 173 127 823 286	1 211 608 153 165	1 297 321 588 345	1 250 856 787 167	1 309 272 037 180	104,7

CELKOVÉ PŘÍJMY STÁTNÍHO ROZPOČTU PODLE KAPITOL

							v Kč
číslo kapitoly	K A P I T O L A	Skutečnost 2013	Skutečnost 2014	Skutečnost 2015	Státní rozpočet 2016	Státní rozpočet 2017	INDEX 2017/2016
301	Kancelář prezidenta republiky	947 191	774 979	261 394	60 000	60 000	100,0
302	Poslanecká sněmovna Parlamentu	15 551 410	16 804 792	17 957 836	16 000 000	16 000 000	100,0
303	Senát Parlamentu	4 488 796	4 779 643	4 663 317	2 500 000	2 500 000	100,0
304	Úřad vlády České republiky	24 595 590	41 222 422	40 527 618	80 405 745	107 183 399	133,3
305	Bezpečnostní informační služba	139 955 481	148 123 484	156 658 769	145 500 000	146 700 000	100,8
306	Ministerstvo zahraničních věcí	852 801 948	747 768 965	733 560 216	650 000 000	726 000 000	111,7
307	Ministerstvo obrany	3 563 960 954	4 041 373 266	4 132 297 686	5 127 884 319	4 853 112 780	94,6
308	Národní bezpečnostní úřad	715 821	7 585 774	30 544 184	800 000	73 165 018	9145,6
309	Kancelář veřejného ochránce práv	1 968 037	1 482 460	6 722 876	150 000	989 647	659,8
312	Ministerstvo financí	4 204 515 116	6 442 711 439	7 938 644 331	4 777 182 291	4 928 731 646	103,2
313	Ministerstvo práce a sociálních věcí	370 747 622 733	383 099 091 870	404 962 391 688	423 006 614 625	442 710 835 482	104,7
314	Ministerstvo vnitra	7 177 216 514	9 276 232 547	8 796 786 892	7 273 321 614	8 119 944 466	111,6
315	Ministerstvo životního prostředí	14 185 766 522	20 173 461 618	43 225 046 475	9 225 716 712	16 304 030 575	176,7
317	Ministerstvo pro místní rozvoj	8 622 843 640	25 602 628 966	23 397 984 624	8 693 011 093	11 287 037 819	129,8
321	Grantová agentura České republiky	166 141	805 564	667 956	0	0	
322	Ministerstvo průmyslu a obchodu	2 631 134 473	759 869 955	37 177 180 846	13 290 883 431	5 637 529 192	42,4
327	Ministerstvo dopravy	39 077 765 275	8 007 250 109	11 847 852 567	16 716 051 994	22 131 383 702	132,4
328	Český telekomunikační úřad	1 173 466 121	9 678 453 925	1 222 642 878	2 447 294 000	1 220 729 000	49,9
329	Ministerstvo zemědělství	41 264 165 464	42 414 115 795	44 356 766 761	40 696 023 350	36 645 523 326	90,0
333	Ministerstvo školství, mládeže a tělovýchovy	15 577 179 248	23 457 644 163	16 390 063 388	8 118 893 585	8 645 045 514	106,5
334	Ministerstvo kultury	611 679 152	1 657 046 991	705 700 882	157 195 000	527 217 024	335,4
335	Ministerstvo zdravotnictví	822 081 866	2 183 352 638	4 614 426 437	1 540 361 700	1 092 520 000	70,9
336	Ministerstvo spravedlnosti	2 895 141 447	2 994 361 203	3 094 472 410	2 783 901 933	2 717 540 035	97,6
343	Úřad pro ochranu osobních údajů	11 881 332	2 677 796	4 277 637	0	0	
344	Úřad průmyslového vlastnictví	248 189 722	268 347 643	273 888 310	227 151 792	227 396 800	100,1
345	Český statistický úřad	26 865 526	146 068 239	137 418 692	17 468 570	14 867 800	85,1
346	Český úřad zeměměřický a katastrální	721 423 750	1 160 637 146	950 029 262	700 000 000	700 000 000	100,0
348	Český báňský úřad	5 399 391	7 450 634	2 682 996	2 600 000	55 092 797	2119,0
349	Energetický regulační úřad	216 799 872	210 284 976	230 691 471	297 122 910	294 109 000	99,0
353	Úřad pro ochranu hospodářské soutěže	-393 790 123	26 235 756	23 423 909	5 500 000	5 500 000	100,0
355	Ústav pro studium totalitních režimů	3 489 486	7 723 574	2 783 941	0	8 858 000	
358	Ústavní soud	275 355	479 830	250 616	0	0	
361	Akademie věd České republiky	15 684 423	5 538 975	1 731 133	0	0	
371	Úřad pro dohled nad hospodařením politických stran a politických hnutí					0	
372	Rada pro rozhlasové a televizní vysílání	13 230 198	8 353 485	11 857 932	6 550 000	6 550 000	100,0
373	Úřad pro přístup k dopravní infrastruktuře					0	
374	Správa státních hmotných rezerv	130 999 654	91 718 350	86 702 299	90 000 000	45 000 000	50,0
375	Státní úřad pro jadernou bezpečnost	180 331 029	184 960 613	176 717 791	170 400 000	170 400 000	100,0
376	Generální inspekce bezpečnostních sborů	40 693 818	43 804 334	43 486 874	44 098 703	47 310 525	107,3
377	Technologická agentura České republiky	155 113	2 226 517	15 453 512	0	12 974 833	
381	Nejvyšší kontrolní úřad	953 150	1 247 677	1 067 615	346 940	397 000	114,4
396	Státní dluh	6 951 670 461	7 402 168 563	7 913 735 160	0	0	
397	Operace státních finančních aktiv	3 511 711 799	3 339 658 563	3 240 634 149	2 155 000 000	2 171 500 000	100,8
398	Všeobecná pokladní správa	566 581 703 486	580 159 382 671	608 546 689 727	632 390 796 860	677 618 301 800	107,2
	C E L K E M	1 091 863 396 382	1 133 825 907 910	1 234 517 345 057	1 180 856 787 167	1 249 272 037 180	105,8

CELKOVÉ VÝDAJE STÁTNÍHO ROZPOČTU PODLE KAPITOL

v Kč

číslo kapitoly	K A P I T O L A	Skutečnost 2013	Skutečnost 2014	Skutečnost 2015	Státní rozpočet 2016	Státní rozpočet 2017	INDEX 2017/2016
301	Kancelář prezidenta republiky	340 525 339	350 998 207	371 062 516	458 562 010	428 617 082	93,5
302	Poslanecká sněmovna Parlamentu	1 025 420 285	1 122 215 933	1 135 522 581	1 159 613 248	1 227 242 283	105,8
303	Senát Parlamentu	489 441 315	470 786 398	490 468 571	558 711 003	549 731 044	98,4
304	Úřad vlády České republiky	678 277 520	710 765 757	1 622 035 349	1 002 117 011	1 291 661 151	128,9
305	Bezpečnostní informační služba	1 162 156 580	1 174 065 657	1 207 680 790	1 499 664 000	1 652 946 000	110,2
306	Ministerstvo zahraničních věcí	6 156 401 485	6 030 230 726	6 510 421 100	6 690 852 286	7 645 216 705	114,3
307	Ministerstvo obrany	41 463 893 598	41 069 410 236	47 342 010 527	47 783 137 234	52 535 043 598	109,9
308	Národní bezpečnostní úřad	295 754 733	336 908 627	310 410 618	365 371 713	490 134 115	134,1
309	Kancelář veřejného ochránce práv	89 511 335	101 543 822	111 559 090	101 215 124	107 145 640	105,9
312	Ministerstvo financí	18 902 560 982	16 543 714 546	17 265 659 813	19 574 215 274	21 168 126 849	108,1
313	Ministerstvo práce a sociálních věcí	509 121 392 184	519 682 710 666	533 422 050 437	544 190 818 966	560 466 378 756	103,0
314	Ministerstvo vnitra	54 619 752 313	55 793 233 274	62 887 497 165	59 078 279 910	63 347 441 625	107,2
315	Ministerstvo životního prostředí	18 284 740 657	34 830 085 654	39 038 701 120	9 443 767 696	16 902 085 298	179,0
317	Ministerstvo pro místní rozvoj	21 467 620 620	20 216 267 627	28 615 288 911	13 407 358 628	15 984 813 699	119,2
321	Grantová agentura České republiky	3 231 735 069	3 425 016 820	3 642 304 285	3 833 110 000	4 282 427 000	111,7
322	Ministerstvo průmyslu a obchodu	32 778 047 683	37 352 427 450	47 103 897 859	40 240 865 364	38 348 684 259	95,3
327	Ministerstvo dopravy	34 668 979 514	41 506 848 828	73 683 361 806	47 807 695 130	55 090 121 517	115,2
328	Český telekomunikační úřad	587 797 132	622 939 475	685 717 268	1 497 507 075	1 406 383 380	93,9
329	Ministerstvo zemědělství	52 347 719 140	48 611 539 412	48 286 414 815	51 192 442 669	51 964 634 569	101,5
333	Ministerstvo školství, mládeže a tělovýchovy	138 442 836 424	140 046 248 034	143 667 574 715	142 368 844 867	156 425 862 168	109,9
334	Ministerstvo kultury	10 481 670 410	10 930 248 511	11 522 492 561	11 707 143 311	12 575 868 455	107,4
335	Ministerstvo zdravotnictví	7 368 732 591	7 185 329 248	8 528 918 468	7 143 365 442	7 286 341 404	102,0
336	Ministerstvo spravedlnosti	21 283 383 902	21 707 445 564	24 434 802 976	24 691 923 615	26 103 509 039	105,7
343	Úřad pro ochranu osobních údajů	128 731 469	124 767 143	143 799 405	151 648 575	159 684 951	105,3
344	Úřad průmyslového vlastnictví	158 802 949	164 328 233	167 002 505	173 542 940	184 509 979	106,3
345	Český statistický úřad	1 050 878 476	1 156 710 297	914 308 862	947 239 609	971 816 504	102,6
346	Český úřad zeměměřický a katastrální	2 787 361 581	2 826 372 821	2 882 335 587	2 958 291 868	3 048 778 094	103,1
348	Český báňský úřad	124 279 458	125 645 550	130 768 903	147 653 564	155 208 058	105,1
349	Energetický regulační úřad	177 124 950	194 074 123	217 981 962	273 219 265	285 558 570	104,5
353	Úřad pro ochranu hospodářské soutěže	210 745 483	202 267 780	197 158 597	241 230 862	253 766 753	105,2
355	Ústav pro studium totalitních režimů	145 937 048	151 474 002	159 492 769	174 450 808	290 063 636	166,3
358	Ústavní soud	137 310 483	155 074 670	178 511 691	177 947 998	238 580 950	134,1
361	Akademie věd České republiky	4 467 336 332	4 452 573 267	4 693 749 106	4 829 411 000	5 133 171 000	106,3
371	Úřad pro dohled nad hospodařením politických stran a politických hnutí					0	
372	Rada pro rozhlasové a televizní vysílání	52 356 734	53 530 107	55 788 451	59 567 221	62 250 749	104,5
373	Úřad pro přístup k dopravní infrastruktuře					0	
374	Správa státních hmotných rezerv	2 180 813 134	2 067 418 818	2 105 215 687	2 382 772 535	2 559 094 440	107,4
375	Státní úřad pro jadernou bezpečnost	322 184 992	324 447 120	342 772 988	359 960 926	351 236 161	97,6
376	Generální inspekce bezpečnostních sborů	275 534 376	282 333 266	270 490 913	278 147 048	307 586 476	110,6
377	Technologická agentura České republiky	2 603 070 223	2 918 786 507	3 169 883 044	2 958 939 000	3 551 930 833	120,0
381	Nejvyšší kontrolní úřad	463 881 282	435 440 953	472 924 502	500 839 749	501 858 780	100,2
396	Státní dluh	57 842 611 398	55 894 684 709	53 193 699 830	52 315 513 630	46 342 500 000	88,6
397	Operace státních finančních aktiv	267 892 750	205 233 301	262 807 548	1 519 900 000	1 245 000 000	81,9
398	Všeobecná pokladní správa	124 442 619 359	130 052 010 022	125 877 042 644	144 609 928 993	146 349 025 610	101,2
	C E L K E M	1 173 127 823 288	1 211 608 153 161	1 297 321 588 335	1 250 856 787 167	1 309 272 037 180	104,7

BĚŽNÉ VÝDAJE PODLE KAPITOL

v Kč

číslo kapitoly	K A P I T O L A	Skutečnost 2013	Skutečnost 2014	Skutečnost 2015	Státní rozpočet 2016	Státní rozpočet 2017	INDEX 2017/2016
301	Kancelář prezidenta republiky	281 256 660	290 908 477	301 651 251	301 700 010	302 777 082	100,4
302	Poslanecká sněmovna Parlamentu	1 005 423 855	1 102 220 184	1 115 528 326	1 139 613 248	1 194 842 283	104,8
303	Senát Parlamentu	473 398 514	449 423 814	472 772 053	525 741 003	523 871 044	99,6
304	Úřad vlády České republiky	646 821 168	694 704 398	1 601 817 860	972 285 011	1 254 298 151	129,0
305	Bezpečnostní informační služba	1 058 843 562	1 052 595 926	1 097 966 257	1 249 664 000	1 354 946 000	108,4
306	Ministerstvo zahraničních věcí	5 988 075 413	5 841 599 220	6 371 635 622	6 358 352 286	7 320 619 345	115,1
307	Ministerstvo obrany	37 430 323 665	37 893 490 578	43 002 869 892	44 195 547 677	45 838 141 044	103,7
308	Národní bezpečnostní úřad	230 236 471	274 363 105	279 399 658	303 887 127	367 251 756	120,9
309	Kancelář veřejného ochránce práv	84 779 774	96 104 324	106 399 735	92 765 124	101 674 263	109,6
312	Ministerstvo financí	15 001 699 810	15 394 122 420	16 202 911 456	18 020 033 682	19 593 342 195	108,7
313	Ministerstvo práce a sociálních věcí	507 761 388 522	518 428 475 262	531 759 040 552	543 175 478 350	559 153 011 684	102,9
314	Ministerstvo vnitra	51 754 689 051	53 197 442 290	55 608 988 021	56 638 952 518	59 946 735 820	105,8
315	Ministerstvo životního prostředí	3 944 406 568	6 181 079 422	6 689 302 199	3 355 065 236	3 468 930 690	103,4
317	Ministerstvo pro místní rozvoj	4 250 888 470	4 078 978 488	3 718 515 870	2 935 063 092	3 267 569 202	111,3
321	Grantová agentura České republiky	3 191 636 463	3 393 568 568	3 629 892 921	3 772 634 000	4 171 758 000	110,6
322	Ministerstvo průmyslu a obchodu	20 055 075 876	21 909 937 359	22 587 628 048	36 929 863 245	36 059 432 259	97,6
327	Ministerstvo dopravy	16 495 014 104	23 728 301 731	27 984 760 192	19 829 314 242	18 853 344 502	95,1
328	Český telekomunikační úřad	535 993 007	616 817 764	639 419 691	1 372 197 075	1 359 606 976	99,1
329	Ministerstvo zemědělství	42 310 784 521	39 805 376 747	37 746 239 597	44 822 442 669	44 002 783 569	98,2
333	Ministerstvo školství, mládeže a tělovýchovy	127 178 431 867	129 560 515 596	131 192 344 010	136 016 835 850	148 082 711 702	108,9
334	Ministerstvo kultury	8 917 873 534	9 637 117 940	10 032 937 703	10 330 718 808	11 179 111 695	108,2
335	Ministerstvo zdravotnictví	6 468 629 326	5 678 835 818	5 354 666 023	5 749 956 614	5 436 538 918	94,5
336	Ministerstvo spravedlnosti	20 752 522 234	21 312 288 200	23 967 943 571	23 767 211 814	25 197 860 875	106,0
343	Úřad pro ochranu osobních údajů	113 384 737	117 557 091	128 267 394	133 948 575	142 284 951	106,2
344	Úřad průmyslového vlastnictví	149 093 822	155 436 062	159 444 887	158 942 940	173 849 979	109,4
345	Český statistický úřad	998 057 377	971 380 966	896 244 271	923 278 609	943 870 504	102,2
346	Český úřad zeměměřický a katastrální	2 529 624 323	2 607 697 909	2 681 268 804	2 773 968 868	2 903 457 094	104,7
348	Český báňský úřad	121 692 965	123 322 480	127 239 723	133 593 564	141 210 834	105,7
349	Energetický regulační úřad	163 437 841	186 284 805	210 066 868	258 819 265	267 563 570	103,4
353	Úřad pro ochranu hospodářské soutěže	186 035 137	184 619 083	189 848 427	226 030 862	241 366 753	106,8
355	Ústav pro studium totalitních režimů	141 980 594	144 536 378	156 029 108	155 150 808	173 105 636	111,6
358	Ústavní soud	136 011 391	138 459 912	158 983 668	162 137 998	211 715 950	130,6
361	Akademie věd České republiky	3 649 688 972	3 618 782 770	3 774 694 903	4 096 411 000	4 394 543 000	107,3
371	Úřad pro dohled nad hospodařením politických stran a politických hnutí					0	
372	Rada pro rozhlasové a televizní vysílání	51 136 271	52 524 189	55 130 102	58 467 221	61 550 749	105,3
373	Úřad pro přístup k dopravní infrastruktuře					0	
374	Správa státních hmotných rezerv	2 149 555 083	2 048 137 107	2 069 309 640	2 197 222 535	2 368 076 440	107,8
375	Státní úřad pro jadernou bezpečnost	300 175 746	305 442 466	310 689 763	338 222 926	346 172 161	102,4
376	Generální inspekce bezpečnostních sborů	252 768 167	274 667 805	264 540 554	273 697 048	296 636 476	108,4
377	Technologická agentura České republiky	2 572 299 168	2 903 365 544	3 158 582 719	2 953 839 000	3 539 230 833	119,8
381	Nejvyšší kontrolní úřad	452 034 130	430 637 602	454 651 975	483 278 749	487 808 780	100,9
396	Státní dluh	57 842 611 398	55 894 684 709	53 193 699 830	52 315 513 630	46 342 500 000	88,6
397	Operace státních finančních aktiv	108 144 750	92 233 301	170 807 548	642 600 000	415 000 000	64,6
398	Všeobecná pokladní správa	123 076 756 574	129 233 511 863	122 038 230 639	142 194 928 993	144 104 025 610	101,3
	C E L K E M	1 070 812 680 881	1 100 101 549 673	1 121 662 361 331	1 172 335 375 272	1 205 585 128 375	102,8

KAPITÁLOVÉ VÝDAJE PODLE KAPITOL

v Kč

číslo kapitoly	K A P I T O L A	Skutečnost 2013	Skutečnost 2014	Skutečnost 2015	Státní rozpočet 2016	Státní rozpočet 2017	INDEX 2017/2016
301	Kancelář prezidenta republiky	59 268 679	60 089 730	69 411 265	156 862 000	125 840 000	80,2
302	Poslanecká sněmovna Parlamentu	19 996 430	19 995 749	19 994 255	20 000 000	32 400 000	162,0
303	Senát Parlamentu	16 042 801	21 362 584	17 696 518	32 970 000	25 860 000	78,4
304	Úřad vlády České republiky	31 456 352	16 061 359	20 217 489	29 832 000	37 363 000	125,2
305	Bezpečnostní informační služba	103 313 018	121 469 731	109 714 533	250 000 000	298 000 000	119,2
306	Ministerstvo zahraničních věcí	168 326 072	188 631 506	138 785 478	332 500 000	324 597 360	97,6
307	Ministerstvo obrany	4 033 569 933	3 175 919 658	4 339 140 635	3 587 589 557	6 696 902 554	186,7
308	Národní bezpečnostní úřad	65 518 262	62 545 522	31 010 960	61 484 586	122 882 359	199,9
309	Kancelář veřejného ochránce práv	4 731 561	5 439 498	5 159 355	8 450 000	5 471 377	64,8
312	Ministerstvo financí	3 900 861 172	1 149 592 126	1 062 748 357	1 554 181 592	1 574 784 654	101,3
313	Ministerstvo práce a sociálních věcí	1 360 003 662	1 254 235 404	1 663 009 885	1 015 340 616	1 313 367 072	129,4
314	Ministerstvo vnitra	2 865 063 262	2 595 790 984	7 278 509 144	2 439 327 392	3 400 705 805	139,4
315	Ministerstvo životního prostředí	14 340 334 089	28 649 006 232	32 349 398 921	6 088 702 460	13 433 154 608	220,6
317	Ministerstvo pro místní rozvoj	17 216 732 150	16 137 289 139	24 896 773 041	10 472 295 536	12 717 244 497	121,4
321	Grantová agentura České republiky	40 098 606	31 448 252	12 411 364	60 476 000	110 669 000	183,0
322	Ministerstvo průmyslu a obchodu	12 722 971 807	15 442 490 091	24 516 269 811	3 311 002 119	2 289 252 000	69,1
327	Ministerstvo dopravy	18 173 965 410	17 778 547 097	45 698 601 614	27 978 380 888	36 236 777 015	129,5
328	Český telekomunikační úřad	51 804 125	6 121 711	46 297 577	125 310 000	46 776 404	37,3
329	Ministerstvo zemědělství	10 036 934 619	8 806 162 665	10 540 175 218	6 370 000 000	7 961 851 000	125,0
333	Ministerstvo školství, mládeže a tělovýchovy	11 264 404 557	10 485 732 438	12 475 230 705	6 352 009 017	8 343 150 466	131,3
334	Ministerstvo kultury	1 563 796 876	1 293 130 571	1 489 554 858	1 376 424 503	1 396 756 760	101,5
335	Ministerstvo zdravotnictví	900 103 265	1 506 493 430	3 174 252 445	1 393 408 828	1 849 802 486	132,8
336	Ministerstvo spravedlnosti	530 861 668	395 157 364	466 859 405	924 711 801	905 648 164	97,9
343	Úřad pro ochranu osobních údajů	15 346 732	7 210 052	15 532 011	17 700 000	17 400 000	98,3
344	Úřad průmyslového vlastnictví	9 709 127	8 892 171	7 557 618	14 600 000	10 660 000	73,0
345	Český statistický úřad	52 821 099	185 329 331	18 064 591	23 961 000	27 946 000	116,6
346	Český úřad zeměměřický a katastrální	257 737 258	218 674 912	201 066 783	184 323 000	145 321 000	78,8
348	Český báňský úřad	2 586 493	2 323 070	3 529 180	14 060 000	13 997 224	99,6
349	Energetický regulační úřad	13 687 109	7 789 318	7 915 094	14 400 000	17 995 000	125,0
353	Úřad pro ochranu hospodářské soutěže	24 710 346	17 648 697	7 310 170	15 200 000	12 400 000	81,6
355	Ústav pro studium totalitních režimů	3 956 454	6 937 624	3 463 661	19 300 000	116 958 000	606,0
358	Ústavní soud	1 299 092	16 614 758	19 528 023	15 810 000	26 865 000	169,9
361	Akademie věd České republiky	817 647 360	833 790 497	919 054 203	733 000 000	738 628 000	100,8
371	Úřad pro dohled nad hospodařením politických stran a politických hnutí					0	
372	Rada pro rozhlasové a televizní vysílání	1 220 463	1 005 918	658 349	1 100 000	700 000	63,6
373	Úřad pro přístup k dopravní infrastruktuře					0	
374	Správa státních hmotných rezerv	31 258 051	19 281 711	35 906 047	185 550 000	191 018 000	102,9
375	Státní úřad pro jadernou bezpečnost	22 009 246	19 004 654	32 083 225	21 738 000	5 064 000	23,3
376	Generální inspekce bezpečnostních sborů	22 766 209	7 665 461	5 950 359	4 450 000	10 950 000	246,1
377	Technologická agentura České republiky	30 771 055	15 420 963	11 300 325	5 100 000	12 700 000	249,0
381	Nejvyšší kontrolní úřad	11 847 152	4 803 351	18 272 527	17 561 000	14 050 000	80,0
396	Státní dluh	0	0	0	0	0	
397	Operace státních finančních aktiv	159 748 000	113 000 000	92 000 000	877 300 000	830 000 000	94,6
398	Všeobecná pokladní správa	1 365 862 785	818 498 159	3 838 812 005	2 415 000 000	2 245 000 000	93,0
C E L K E M		102 315 142 407	111 506 603 488	175 659 227 004	78 521 411 895	103 686 908 805	132,0

**VÝDAJE PODLE MEZINÁRODNÍCH SMLUV, NA ZÁKLADĚ KTERÝCH JSOU ČESKÉ REPUBLICE SVĚŘENY PENĚŽNÍ PROSTŘEDKY
Z FINANČNÍCH MECHANISMŮ VČETNĚ STANOVENÉHO PODÍLU STÁTNÍHO ROZPOČTU**

v Kč

kapitola	název nástroje včetně analytiky	podíl státního rozpočtu	kryto příjmem z rozpočtu FM	výdaje celkem
312 - Ministerstvo financí	06003 - FM EHP/Norsko 2	0	33 345 035	33 345 035
	06004 - EHP/Norsko 3	756 250	8 932 217	9 688 467
	celkem	756 250	42 277 252	43 033 502
313 - Ministerstvo práce a sociálních věcí	06002 - Program švýcarsko-české spolupráce	136 980	43 396 220	43 533 200
	06003 - FM EHP/Norsko 2	0	13 000 000	13 000 000
	celkem	136 980	56 396 220	56 533 200
314 - Ministerstvo vnitra	06003 - FM EHP/Norsko 2	37 465	393 395	430 860
	06004 - EHP/Norsko 3	150 000	850 000	1 000 000
	celkem	187 465	1 243 395	1 430 860
315 - Ministerstvo životního prostředí	06002 - Program švýcarsko-české spolupráce	0	110 000 000	110 000 000
	06003 - FM EHP/Norsko 2	1 250 000	9 000 000	10 250 000
	06004 - EHP/Norsko 3	150 000	850 000	1 000 000
	celkem	1 400 000	119 850 000	121 250 000
333 - Ministerstvo školství, mládeže a tělovýchovy	06003 - FM EHP/Norsko 2	12 589 785	43 882 763	56 472 548
334 - Ministerstvo kultury	06003 - FM EHP/Norsko 2	0	281 415	281 415
	06004 - EHP/Norsko 3	2 000 000	7 718 585	9 718 585
	celkem	2 000 000	8 000 000	10 000 000
335 - Ministerstvo zdravotnictví	06002 - Program švýcarsko-české spolupráce	1 500 000	8 500 000	10 000 000
	06003 - FM EHP/Norsko 2	1 500 000	8 500 000	10 000 000
	06004 - EHP/Norsko 3	150 000	850 000	1 000 000
	celkem	3 150 000	17 850 000	21 000 000
336 - Ministerstvo spravedlnosti	06003 - FM EHP/Norsko 2	0	71 400	71 400
CELKEM Program švýcarsko-české spolupráce		1 636 980	161 896 220	163 533 200
CELKEM FM EHP/Norsko 2		15 377 250	108 474 008	123 851 258
CELKEM EHP/Norsko 3		3 206 250	19 200 802	22 407 052
CELKEM		20 220 480	289 571 030	309 791 510

STÁTNÍ ROZPOČET 2017

VÝDAJE, KTERÉ JSOU NEBO MAJÍ BÝT KRYTY Z ROZPOČTU EVROPSKÉ UNIE VČETNĚ STANOVENÉHO PODÍLU STÁTNÍHO ROZPOČTU NA FINANCOVÁNÍ TĚCHTO VÝDAJŮ
VČETNĚ SPOLEČNÉ ZEMĚDĚLSKÉ POLITIKY

v Kč				
Kapitola	Název nástroje včetně analytiky	podíl státního rozpočtu	kryto příjmem z rozpočtu EU	výdaje celkem
304 - Úřad vlády České republiky	04602 - Jiné programy/projekty EU - EMCDDA	1 722 000	0	1 722 000
	04607 - Jiné programy/projekty EU - Dunajská strategie	238 140	0	238 140
	04743 - KP Rights, Equality and Citizenship	11 058	0	11 058
	10300 - OP Výzkum, vývoj a vzdělávání 2014+	11 062 306	41 154 003	52 216 309
	10400 - OP Zaměstnanost 2014+	16 797 327	60 210 897	77 008 224
	10905 - OP Technická pomoc - Ostatní 2014+	815 029	4 618 499	5 433 528
	12109 - KP 3. Akční program v oblasti zdraví	278 040	0	278 040
	Celkem	30 923 900	105 983 399	136 907 299
307 - Ministerstvo obrany	10400 - OP Zaměstnanost 2014+	2 362 107	5 480 284	7 842 391
	10602 - OP Životní prostředí - CF 2014+	0	32 000 000	32 000 000
	Celkem	2 362 107	37 480 284	39 842 391
308 - Národní bezpečnostní úřad	10700 - Integrovaný regionální operační program 2014+	17 125 871	72 365 018	89 490 889
309 - Kancelář veřejného ochránce práv	10400 - OP Zaměstnanost 2014+	148 173	839 647	987 820
312 - Ministerstvo financí	04746 - KP Hercule	80 000	160 000	240 000
	10400 - OP Zaměstnanost 2014+	2 615 892	13 407 630	16 023 522
	10700 - Integrovaný regionální operační program 2014+	21 678 058	87 721 942	109 400 000
	10902 - OP Technická pomoc Auditní orgán 2014+	39 017 437	221 098 810	260 116 247
	10903 - OP Technická pomoc Platební a certifikační orgán 2014+	7 724 520	43 772 280	51 496 800
	10904 - OP Technická pomoc CKB AFCOS 2014+	1 155 709	6 549 013	7 704 722
	12001 - Jiné EU - Fond pro vnitřní bezpečnost 2014+	7 106 498	22 702 087	29 808 585
	12002 - Jiné EU - Azylový a migrační fond 2014+	0	1 497 808	1 497 808
	Celkem	79 378 114	396 909 570	476 287 684
313 - Ministerstvo práce a sociálních věcí	04606 - Jiné programy/projekty EU - Samostatné granty EK	293 384	1 173 536	1 466 920
	10400 - OP Zaměstnanost 2014+	1 600 372 991	5 922 612 391	7 522 985 382
	10602 - OP Životní prostředí - CF 2014+	268 800	179 200	448 000
	10700 - Integrovaný regionální operační program 2014+	1 125 000	6 375 000	7 500 000
	10905 - OP Technická pomoc - Ostatní 2014+	1 327 219	7 520 906	8 848 125
	12003 - Jiné EU - Operační program Potravinové a materiální pomoci 2014+	29 444 948	193 049 570	222 494 518
	12105 - KP Program pro zaměstnanost a sociální inovace (EASI)	2 180 599	1 883 326	4 063 925
	Celkem	1 635 012 941	6 132 793 929	7 767 806 870
314 - Ministerstvo vnitra	04604 - Jiné programy/projekty EU - Evropská migrační síť	499 608	1 998 438	2 498 046
	10400 - OP Zaměstnanost 2014+	26 694 030	180 202 271	206 896 301
	10602 - OP Životní prostředí - CF 2014+	102 400 000	1 600 000	104 000 000
	10700 - Integrovaný regionální operační program 2014+	58 950 533	375 558 615	434 509 148
	11001 - Program přeshraniční spolupráce INTERREG V-A ČR - PI 2014+	11 663 738	38 521 481	50 185 219
	11005 - Program přeshraniční spolupráce INTERREG V-A ČR - Ss 2014+	9 045 775	51 259 381	60 305 156
	12001 - Jiné EU - Fond pro vnitřní bezpečnost 2014+	4 889 917	11 167 933	16 057 850
	12002 - Jiné EU - Azylový a migrační fond 2014+	8 798 119	41 829 697	50 627 816
	Celkem	222 941 720	702 137 816	925 079 536
315 - Ministerstvo životního prostředí	04703 - KP Life+	17 500 000	18 000 000	35 500 000
	10300 - OP Výzkum, vývoj a vzdělávání 2014+	1 250 000	23 500 000	24 750 000
	10400 - OP Zaměstnanost 2014+	2 150 000	7 304 000	9 454 000
	10601 - OP Životní prostředí - ERDF 2014+	2 000 000	1 489 377 186	1 491 377 186
	10602 - OP Životní prostředí - CF 2014+	168 000 000	8 710 000 000	8 878 000 000
	10700 - Integrovaný regionální operační program 2014+	23 750 000	95 000 000	118 750 000
	10905 - OP Technická pomoc - Ostatní 2014+	269 893	1 529 389	1 799 282
	11001 - Program přeshraniční spolupráce INTERREG V-A ČR - PI 2014+	500 000	500 000	1 000 000
	11002 - Program přeshraniční spolupráce INTERREG V-A ČR - SI 2014+	500 000	500 000	1 000 000
	11003 - Program přeshraniční spolupráce INTERREG V-A ČR - Rk 2014+	1 600 000	15 000 000	16 600 000
	11004 - Program přeshraniční spolupráce INTERREG V-A ČR - Bv 2014+	3 000 000	20 000 000	23 000 000
	11005 - Program přeshraniční spolupráce INTERREG V-A ČR - Ss 2014+	3 200 000	4 000 000	7 200 000
	11101 - OP nadnárodní spolupráce Central Europe 2014+	500 000	1 000 000	1 500 000
	11102 - OP nadnárodní spolupráce Danube 2014+	550 000	3 200 000	3 750 000
	Celkem	224 769 893	10 388 910 575	10 613 680 468

Kapitola	Název nástroje včetně analytiky	podíl státního rozpočtu	kryto příjmem z rozpočtu EU	výdaje celkem
317 - Ministerstvo pro místní rozvoj	10400 - OP Zaměstnanost 2014+	3 061 136	17 346 436	20 407 572
	10700 - Integrovaný regionální operační program 2014+	1 323 721 906	10 000 000 000	11 323 721 906
	10800 - OP Praha - půl růstu ČR 2014+	0	355 776 000	355 776 000
	10901 - OP Technická pomoc - MMR 2014+	142 607 686	836 612 689	979 220 375
	11000 - Programy přeshraniční spolupráce INTERREG V-A - Technická pomoc 2014+	50 720 024	44 002 694	94 722 718
	11100 - OP nadnárodní spolupráce - Technická pomoc 2014+	0	2 000 000	2 000 000
	11101 - OP nadnárodní spolupráce Central Europe 2014+	2 050 000	0	2 050 000
	11102 - OP nadnárodní spolupráce Danube 2014+	1 400 000	0	1 400 000
	11200 - OP meziregionální spolupráce	2 550 000	0	2 550 000
	Celkem	1 526 110 752	11 255 737 819	12 781 848 571
322 - Ministerstvo průmyslu a obchodu	10200 - OP Podnikání a inovace pro konkurenceschopnost 2014+	300 024 000	4 900 136 000	5 200 160 000
	10400 - OP Zaměstnanost 2014+	3 797 229	22 864 283	26 661 512
	12103 - KP COSME 2014+	17 000 000	0	17 000 000
	Celkem	320 821 229	4 923 000 283	5 243 821 512
327 - Ministerstvo dopravy	10501 - OP Doprava - ERDF 2014+	0	3 119 285 000	3 119 285 000
	10502 - OP Doprava - CF 2014+	317 501 646	14 275 955 931	14 593 457 577
	12101 - KP - Nástroj pro propojení Evropy 2014+	642 609	4 516 954 121	4 517 596 730
	12104 - KP Horizont 2020 2014+	0	188 650	188 650
	Celkem	318 144 255	21 912 383 702	22 230 527 957
329 - Ministerstvo zemědělství	10100 - OP Rybářství 2014+	40 000 000	10 000 000	50 000 000
	10400 - OP Zaměstnanost 2014+	1 664 590	7 046 958	8 711 548
	10700 - Integrovaný regionální operační program 2014+	14 800 000	59 200 000	74 000 000
	12000 - Jiné EU 2014+	1 337 887	5 081 368	6 419 255
	13000 - Program rozvoje venkova 2014+	4 400 000 000	7 000 000 000	11 400 000 000
	13100 - Přímé platby zemědělcům 2014+	0	23 188 000 000	23 188 000 000
	13201 - Společná organizace trhu - mimo včely 2014+	161 458 000	466 460 000	627 918 000
	13202 - Společná organizace trhu - včely 2014+	37 500 000	37 500 000	75 000 000
	Celkem	4 656 760 477	30 773 288 326	35 430 048 803
333 - Ministerstvo školství, mládeže a tělovýchovy	04710 - KP Eurostar	43 643 000	10 910 751	54 553 751
	10300 - OP Výzkum, vývoj a vzdělávání 2014+	2 773 143 401	8 500 000 000	11 273 143 401
	12108 - KP Erasmus +	176 400	300 000	476 400
	Celkem	2 816 962 801	8 511 210 751	11 328 173 552
334 - Ministerstvo kultury	10400 - OP Zaměstnanost 2014+	2 259 525	14 449 380	16 708 905
	10700 - Integrovaný regionální operační program 2014+	74 650 475	446 268 044	520 918 519
	Celkem	76 910 000	460 717 424	537 627 424
335 - Ministerstvo zdravotnictví	10200 - OP Podnikání a inovace pro konkurenceschopnost 2014+	2 000 000	2 000 000	4 000 000
	10300 - OP Výzkum, vývoj a vzdělávání 2014+	68 800 000	150 000 000	218 800 000
	10400 - OP Zaměstnanost 2014+	152 740 741	250 000 000	402 740 741
	10601 - OP Životní prostředí - ERDF 2014+	30 000 000	20 000 000	50 000 000
	10602 - OP Životní prostředí - CF 2014+	89 530 000	210 020 000	299 550 000
	10700 - Integrovaný regionální operační program 2014+	153 779 259	400 000 000	553 779 259
	11005 - Program přeshraniční spolupráce INTERREG V-A ČR - Ss 2014+	150 000	850 000	1 000 000
	Celkem	497 000 000	1 032 870 000	1 529 870 000
336 - Ministerstvo spravedlnosti	04706 - KP Connect	408 500	457 000	865 500
	04742 - KP Justice	183 780	735 127	918 907
	10400 - OP Zaměstnanost 2014+	13 076 370	33 076 410	46 152 780
	Celkem	13 668 650	34 268 537	47 937 187
344 - Úřad průmyslového vlastnictví	04716 - KP Kooperační program s EUIPO	599 200	2 396 800	2 996 000
345 - Český statistický úřad	12106 - KP Statistický program ES 2014+	3 674 865	11 807 800	15 482 665
355 - Ústav pro studium totalitních režimů	10601 - OP Životní prostředí - ERDF 2014+	13 286 594	8 858 000	22 144 594
377 - Technologická agentura České republiky	10400 - OP Zaměstnanost 2014+	3 475 512	6 028 600	9 504 112
	10700 - Integrovaný regionální operační program 2014+	1 498 411	6 331 506	7 829 917
	11101 - OP nadnárodní spolupráce Central Europe 2014+	108 481	614 727	723 208
	Celkem	5 082 404	12 974 833	18 057 237
Celkem Operační programy 2014-2020		7 722 017 394	61 242 680 501	68 964 697 895
Celkem Společná zemědělská politika 2014-2020		4 598 958 000	30 691 960 000	35 290 918 000
Celkem Komunitární programy a jiné EU		140 708 552	4 842 294 012	4 983 002 564
CELKEM		12 461 683 946	96 776 934 513	109 238 618 459

STÁTNÍ ROZPOČET 2017

VÝDAJE KAPITOLY VŠEOBECNÁ POKLADNÍ SPRÁVA

v Kč

Ukazatel	Skutečnost 2013 *)	Skutečnost 2014 *)	Skutečnost 2015 *)	Státní rozpočet 2016	Státní rozpočet 2017	Index 2017/2016
VLÁDNÍ ROZPOČTOVÁ REZERVA	3 442 627 319	1 262 621 818	3 682 235 282	3 780 696 199	4 106 602 968	108,6
REZERVA NA ŘEŠENÍ KRIZOVÝCH SITUACÍ, JEJICH PŘEDCHÁZENÍ A ODSTRAŇOVÁNÍ JEJICH NÁSLEDKŮ (ZÁKON Č. 240/2000 SB., VE ZNĚNÍ POZDĚJŠÍCH PŘEDPISŮ)	92 749 280	17 291 453	23 028 472	140 000 000	140 000 000	100,0
REZERVA NA MIMOŘÁDNÉ VÝDAJE PODLE ZÁKONA Č. 239/2000 SB., O INTEGROVANÉM ZÁCHRANNÉM SYSTÉMU	56 441 336	31 971 895	46 430 265	60 000 000	60 000 000	100,0
STAVEBNÍ SPOŘENÍ	4 953 391 402	4 761 231 806	4 561 998 777	4 900 000 000	4 600 000 000	93,9
PODPORA EXPORTU; MAJETKOVÁ ÚJMA; STÁTNÍ ZÁRUKY; INVESTIČNÍ POBÍDKY	6 692 672 671	6 925 651 375	5 944 006 614	8 368 000 000	8 360 990 814	99,9
Dotace na podporu exportu - Česká exportní banka, a.s.	1 169 867 280	1 769 916 829	0	1 270 000 000	1 330 000 000	104,7
Dotace na podporu exportu - doplnění pojistných fondů EGAP, a.s.	1 500 000 000	1 250 000 000	0	2 200 000 000	2 800 000 000	127,3
Česká exportní banka, a.s. - zvýšení základního kapitálu			0	1 000 000 000	1 000 000 000	100,0
Majetková újma peněžních ústavů	141 882 894	123 354 452	107 985 163	0	19 714 000	
Realizace státních záruk	2 170 849 929	2 051 710 052	1 394 124 824	1 936 000 000	1 291 000 000	66,7
Úhrada závazků státní organizaci Správa železniční dopravní cesty podle z.č. 77/2002 Sb.				1 000 000	1 000 000	100,0
Realizace státních záruk za úvěry přijaté ČMZRB	1 710 072 568	1 730 670 043	1 666 896 627	1 711 000 000	1 669 276 814	97,6
Dorovnání úrokových rozdílů u vývozních úvěrů				250 000 000	250 000 000	100,0
Exportní garanční a pojišťovací společnost, a.s. - zvýšení základního kapitálu			2 775 000 000			
SOCIÁLNÍ VÝDAJE; NÁHRADY; NEZISKOVÉ A PODOBNÉ ORGANIZACE	8 566 117 258	8 099 454 619	7 527 318 530	8 580 755 000	9 388 550 000	109,4
Penzijní připojištění a doplňkové penzijní spoření	6 690 088 274	6 888 595 237	6 817 342 641	7 200 000 000	7 300 000 000	101,4
Jednorázové náhrady ke zmírnění některých křivd způsobených komunistickým režimem	206 875	58 750	173 750	300 000	300 000	100,0
Odškodnění obětí trestné činnosti, škody způsobené při výkonu veřejné moci, soudní spory z titulu ochrany osobnosti, soudní řízení o omezení vlastnického práva, ostatní náhrady	258 262 000	662 443 771	207 312 028	850 000 000	850 000 000	100,0
Výdaje na nároky podle zákona o ocenění účastníků národního boje za vznik a osvobození Československa	645 530 000					
Valorizace náhrad za ztrátu na výdělků po skončení pracovní neschopnosti z titulu odpovědnosti armády bývalého SSSR	1 109 990	1 088 014	901 986	1 400 000	1 400 000	100,0
Český svaz bojovníků za svobodu	6 300 000	6 300 000	8 000 000	6 300 000	6 300 000	100,0
Konfederace politických vězňů	6 750 000	6 750 000	6 750 000	6 750 000	6 750 000	100,0
Masarykovo demokratické hnutí	1 530 000	1 530 000	1 530 000	1 530 000	1 530 000	100,0
Sdružení bývalých politických vězňů ČR	270 000	270 000	270 000	270 000	270 000	100,0
Příspěvek politickým stranám	470 862 919	488 137 917	483 238 125	512 405 000	546 300 000	106,6
Úhrada volebních nákladů politickým stranám	483 407 200	42 480 930	0	0	673 900 000	
Ústav TGM,o.p.s.	1 800 000	1 800 000	1 800 000	1 800 000	1 800 000	100,0
FINANČNÍ VZTAHY STÁTNÍHO ROZPOČTU K ROZPOČTŮM KRAJŮ (s výjimkou hlavního města Prahy) - viz příloha č. 5 zákona o státním rozpočtu	1 035 651 000	1 040 870 000	1 040 870 000	1 069 942 700	1 140 548 000	106,6
FINANČNÍ VZTAHY STÁTNÍHO ROZPOČTU K ROZPOČTŮM OBCÍ V ÚHRNECH PO JEDNOTLIVÝCH KRAJÍCH (s výjimkou hlavního města Prahy) - viz příloha č. 6 zákona o státním rozpočtu	7 428 354 100	7 431 305 000	7 434 739 068	7 517 337 044	8 190 527 028	109,0
FINANČNÍ VZTAH STÁTNÍHO ROZPOČTU K ROZPOČTU HLAVNÍHO MĚSTA PRAHY - viz příloha č. 7 zákona o státním rozpočtu	813 410 000	816 534 000	814 349 000	833 725 300	906 192 600	108,7
DALŠÍ PROSTŘEDKY PRO ÚZEMNÍ SAMOSPRÁVNÉ CELKY	1 077 857 909	128 820 119	124 243 351	305 495 200	273 378 200	89,5
Financování provozu ochranných systémů podzemních dopravních staveb (Praha)	45 000 000	45 000 000	45 000 000	45 000 000	45 000 000	100,0
Prostředky pro řešení aktuálních problémů územních samosprávných celků	915 916 440	12 060 249	12 382 623	85 000 000	82 883 000	97,5

1)

Ukazatel	Skutečnost 2013 *)	Skutečnost 2014 *)	Skutečnost 2015 *)	Státní rozpočet 2016	Státní rozpočet 2017	Index 2017/2016
Výdaje stanovené zvláštními zákony nebo dalšími právními předpisy	116 941 469	71 759 870	66 860 728	175 495 200	145 495 200	82,9
TRANSFERY VEŘEJNÝM ROZPOČTŮM ÚSTŘEDNÍ ÚROVNĚ	53 676 144 801	59 867 077 552	60 944 361 725	63 058 000 000	66 353 624 000	105,2
Pojistné zdravotního pojištění - platba státu	53 676 144 801	59 867 077 552	60 944 361 725	63 058 000 000	66 353 624 000	105,2
OSTATNÍ VÝDAJE	10 030 595 041	4 045 624 463	2 975 208 363	4 590 977 550	4 583 612 000	99,8
Prodej kolkových známek - provize České pošty	80 389 623	89 020 812	70 546 806	90 000 000	80 000 000	88,9
Souhrnné pojištění vozidel	41 979 996	32 509 697	41 148 953	75 000 000	75 000 000	100,0
Poplatky za vedení účtů peněž.ústavám	165 157 208	176 176 345	181 236 415	250 000 000	250 000 000	100,0
Výdaje na správu a vedení účtů vládních úvěrů	19 990 066	16 114 850	14 519 412	14 600 000	14 200 000	97,3
Výdaje na volby celkem	986 888 271	1 020 516 028	12 510 504	599 742 550	691 412 000	115,3
Výdaje na závazky vyplývající z mezinárodních smluv pro příjem pomoci z rozpočtu EU a FM	28 833 000	8 992 720	9 318 276	510 000 000	510 000 000	100,0
Mezinárodní spory (dohody o podpoře a ochraně investic apod.) a výdaje spojené se zrušením ČKA	6 000 000	50 150 000	116 555 000	232 000 000	207 000 000	89,2
Vrcholné návštěvy	46 115 000					
Bezpečnostní a biometrické prvky v cestovních dokladech a jiných identifikačních průkazech	490 000 000					
Pozemkové úpravy	700 000 000	680 000 000	700 000 000	700 000 000	700 000 000	100,0
Prostředky na financování zapojení občanů ČR do civilních struktur Evropské unie a dalších mezinárodních vládních organizací a do volebních pozorovatelských misí	94 886 587	95 651 373	97 997 859	117 000 000	119 000 000	101,7
Ztráta společnosti MUFIS, a.s.	3 945 139					
Náhrady výdajů územním samosprávným celkům - doplatek za předchozí rok	84 974 149	21 139 696	21 614 818	50 000 000	40 000 000	80,0
Prostředky na zabezpečení funkce finančního manažera úvěrů přijatých ČR	50 085 117	38 156 903	31 583 033	34 800 000	29 000 000	83,3
Platby mezinárodním finančním institucím a fondům	1 612 915 316	1 237 713 469	1 062 369 841	1 042 510 000	1 034 500 000	99,2
Služby a provoz bezpečného datového centra a provozování komunikační infrastruktury	242 124 000					
Jedno inkasní místo a technicko organizační opatření v daňové a celní správě	1 202 474 000					
Datové schránky	500 000 000	565 000 000	605 000 000	605 000 000	605 000 000	100,0
Kompenzace nákladů vzniklých ČNB v souvislosti s uzavřením a plněním dohod o poskytnutí bilaterálních půjček MMF	7 474 408	14 482 572	10 807 446	243 825 000	200 000 000	82,0
Prostředky na financování stáží zaměstnanců české státní správy v institucích EU				26 500 000	28 500 000	
Finanční náhrady poskytované církvím v návaznosti na připravovaný zákon o majetkovém vyrovnání s církvemi a náboženskými společnostmi	1 966 666 667					
Penzijní reforma zajišťovaná územními finančními orgány	540 000 000					
Platy ústavních činitelů vč. příslušenství	619 696 494					
Podpora konkurenceschopnosti filmové produkce	500 000 000					
Neinvestiční dotace na činnost České unie sportu a sdružených nestátních neziskových organizací	40 000 000					
ODVODY DO ROZPOČTU EVROPSKÉ UNIE	37 229 458 017	39 027 802 063	35 729 638 843	40 500 000 000	37 500 000 000	92,6
Odvod vlastních zdrojů Evropské unie do rozpočtu Evropské unie	37 229 458 017	39 027 802 063	35 729 638 843	40 500 000 000	37 500 000 000	92,6
VÝDAJE VEDENÉ V INFORMAČNÍM SYSTÉMU PROGRAMOVÉHO FINANCOVÁNÍ EDS/SMVS CELKEM	354 701 048	254 765 614	493 891 510	905 000 000	745 000 000	82,3
Podpora rozvoje a obnovy mat. techn. základny regionálního školství (dotační titul 298D21)	93 397 453	133 730 000	381 419 080	831 371 000	674 020 000	81,1
Akce financované z rozhodnutí Poslanecké sněmovny Parlamentu a vlády ČR (dotační titul 298D22)	261 303 595	121 035 614	112 472 430	73 629 000	70 980 000	96,4
PROSTŘEDKY NA ODSTRAŇOVÁNÍ DŮSLEDKŮ POVODNÍ A NA NÁSLEDNOU OBNOVU	139 000 000	1 671 880 820	1 034 323 795	0	0	
Dofinancování výdajů na odstranění následků povodní v srpnu 2010 v návaznosti na usnesení vlády č. 692/2010 a související usnesení vlády	139 000 000					
Výdaje na odstraňování důsledků povodní a na následnou obnovu						
Prostředky na odstraňování škod a obnovy částí území ČR poškozených povodněmi v květnu a v červnu 2013		1 671 880 820	1 034 323 795			
VÝDAJE VZNIKLE V PRŮBĚHU ROKU, KTERÉ NELZE VĚCNĚ ZAŘADIT DO OSTATNÍCH SPECIFICKÝCH UKAZATELŮ	0	0	0	0	0	
VÝDAJE KAPITOLY V P S CELKEM	135 589 171 182	135 382 902 598	132 376 643 595	144 609 928 993	146 349 025 610	101,2

Poznámky:

*) z důvodu srovnatelnosti jsou v číselných údajích zahrnuty i prostředky uvolněné formou rozpočtových opatření na rozpočtovaný účel do příslušných kapitol

1) prostředky jsou rozpočtovány zejména pro kapitoly MSPR, MF

OBJEM PROSTŘEDKŮ NA PLATY, OSTATNÍ PLATBY ZA PROVEDENOU PRÁCI (OSTATNÍ OSOBNÍ NÁKLADY) A POČTY MÍST V ORGANIZAČNÍCH SLOŽKÁCH STÁTU A PŘÍSPĚVKOVÝCH ORGANIZACÍCH

KAPITOLY	Státní rozpočet 2016				Návrh státního rozpočtu 2017															
	PROSTŘEDKY NA PLATY A OSTATNÍ PLATBY ZA PROVEDENOU PRÁCI v Kč	v tom :		POČET MÍST	PROSTŘEDKY NA PLATY A OSTATNÍ PLATBY ZA PROVEDENOU PRÁCI v Kč	v tom :			PROSTŘEDKY NA PLATY v Kč	POČET MÍST*	z toho:		Příslušníci/vojáci		Platy podle ZSS		Platy SZ a odvoz.			
		OSTATNÍ PLATBY ZA PROV. PRÁCI v Kč	PROSTŘEDKY NA PLATY v Kč			OSTATNÍ PLATBY ZA PROV. PRÁCI v Kč	z toho Platy představitelů státní moci v Kč	PROSTŘEDKY NA PLATY v Kč			Platy podle ZP		PROSTŘEDKY NA PLATY v Kč	POČET MÍST	PROSTŘEDKY NA PLATY v Kč	POČET MÍST	PROSTŘEDKY NA PLATY v Kč	POČET MÍST	PROSTŘEDKY NA PLATY v Kč	POČET MÍST
											PROSTŘEDKY NA PLATY v Kč	POČET MÍST								
1	2	3	4	6	7	8	9	10	11	12	13	14	15	16	17	18				
Kancelář prezidenta republiky	142 586 245	7 799 756	134 786 489	407	142 795 045	8 008 556	2 835 600	134 786 489	407	134 786 489	407	0	0	0	0	0	0			
Poslanecká sněmovna Parlamentu	379 040 833	207 091 115	171 949 718	360	399 015 544	227 065 826	215 864 900	171 949 718	360	171 949 718	360	0	0	0	0	0	0			
Senát Parlamentu	188 714 596	94 355 522	94 359 074	213	182 917 396	88 558 322	86 902 800	94 359 074	213	94 359 074	213	0	0	0	0	0	0			
Úřad vlády České republiky	404 562 528	60 609 197	343 953 331	692	474 196 605	76 043 353	7 831 200	398 153 252	768	178 462 992	397	0	0	219 690 260	371	0	0			
Ministerstvo zahraničních věcí	796 541 807	8 698 950	787 842 857	2 068	864 012 612	8 817 750	1 622 400	855 194 862	2 117	103 398 323	316	0	0	751 796 539	1 801	0	0			
Ministerstvo obrany	12 170 137 728	771 509 912	11 398 627 816	31 420	13 727 072 046	844 085 819	1 622 400	12 882 986 227	33 421	2 638 041 134	7 455	9 594 917 640	24 684	650 027 453	1 282	0	0			
Národní bezpečnostní úřad	164 916 377	1 999 871	162 916 506	324	187 547 263	1 999 871	0	185 547 392	352	185 547 392	352	0	0	0	0	0	0			
Kancelář veřejného ochránce práv	58 603 536	5 953 580	52 649 956	127	62 004 920	6 257 580	3 591 600	55 747 340	133	55 747 340	133	0	0	0	0	0	0			
Ministerstvo financí	9 932 195 024	65 187 653	9 867 007 371	25 516	11 017 621 431	66 733 494	0	10 950 887 937	26 120	1 431 659 075	4 001	2 136 656 590	4 770	7 308 877 872	17 262	73 694 400	87			
Ministerstvo práce a sociálních věcí	6 922 247 438	52 371 943	6 869 875 495	23 147	7 832 464 206	52 255 203	1 622 400	7 780 209 003	23 893	685 300 693	2 447	0	0	7 094 908 310	21 446	0	0			
Ministerstvo vnitra	26 526 745 079	296 483 748	26 230 261 331	68 653	27 963 275 318	320 303 359	1 622 400	27 642 971 959	68 821	4 096 040 765	13 863	22 117 139 593	51 585	1 429 791 601	3 373	0	0			
Ministerstvo životního prostředí	1 216 392 588	29 624 612	1 186 767 976	3 335	1 302 308 638	34 365 702	1 622 400	1 267 942 936	3 366	621 103 936	1 849	0	0	646 839 000	1 517	0	0			
Ministerstvo pro místní rozvoj	698 640 508	40 239 712	658 400 796	1 261	778 637 496	60 698 943	1 622 400	717 938 553	1 379	111 276 154	210	0	0	606 662 399	1 169	0	0			
Grantová agentura České republiky	46 381 315	26 181 881	20 199 434	44	47 391 287	26 181 881	0	21 209 406	44	21 209 406	44	0	0	0	0	0	0			
Ministerstvo průmyslu a obchodu	1 028 035 904	40 767 503	987 268 401	2 198	1 186 983 880	84 441 386	1 622 400	1 102 542 494	2 361	259 972 489	622	0	0	842 570 005	1 739	0	0			
Ministerstvo dopravy	473 099 080	16 191 451	456 907 629	1 001	524 273 236	16 919 767	1 622 400	507 353 469	1 036	81 933 225	239	0	0	425 420 244	797	0	0			
Český telekomunikační úřad	243 994 316	7 625 777	236 368 539	633	259 217 803	8 099 777	6 412 800	251 118 026	633	0	0	0	0	251 118 026	633	0	0			
Ministerstvo zemědělství	2 344 741 084	28 751 068	2 315 990 016	6 227	2 491 890 638	33 380 508	1 622 400	2 458 510 130	6 224	537 242 238	1 631	0	0	1 921 267 892	4 593	0	0			
Ministerstvo školství, mládeže a tělovýchovy	65 356 486 984	1 130 996 118	64 225 490 866	224 511	70 926 201 726	1 123 706 340	1 622 400	69 802 495 386	227 470	69 142 654 992	226 104	0	0	659 840 394	1 366	0	0			
Ministerstvo kultury	2 074 563 107	99 078 788	1 975 484 319	6 762	2 288 887 393	119 100 707	1 622 400	2 169 786 686	6 781	2 052 708 554	6 551	0	0	117 078 132	230	0	0			
Ministerstvo zdravotnictví	1 341 537 583	40 190 539	1 301 347 044	3 638	1 534 882 910	90 789 300	1 622 400	1 444 093 610	3 760	430 910 711	1 259	0	0	1 013 182 899	2 501	0	0			
Ministerstvo spravedlnosti	12 936 033 752	4 322 452 294	8 613 581 458	25 094	13 957 489 471	4 476 806 309	4 250 606 700	9 480 683 162	25 544	5 064 767 673	16 439	2 712 814 698	7 435	190 894 691	398	1 512 206 100	1 272			
Úřad pro ochranu osobních údajů	51 006 080	2 245 992	48 760 088	104	56 499 885	1 495 992	0	55 003 893	109	10 251 048	28	0	0	34 400 445	73	10 352 400	8			
Úřad průmyslového vlastnictví	86 824 481	864 182	85 960 299	224	94 623 549	864 182	0	93 759 367	229	13 673 718	43	0	0	80 085 649	186	0	0			
Český statistický úřad	562 777 813	42 995 248	519 782 565	1 390	590 314 952	42 489 823	0	547 825 129	1 390	59 800 820	150	0	0	486 055 109	1 239	1 969 200	1			
Český úřad zeměměřičký a katastrální	1 598 741 859	2 167 452	1 596 574 407	5 230	1 681 457 000	2 734 291	0	1 678 722 709	5 230	110 560 718	394	0	0	1 568 161 991	4 836	0	0			
Český báňský úřad	86 566 250	93 813	86 472 437	194	91 555 152	93 813	0	91 461 339	194	17 849 906	59	0	0	73 611 433	135	0	0			
Energetický regulační úřad	142 279 374	2 315 524	139 963 850	294	154 514 290	2 315 524	0	152 198 766	311	29 805 015	56	0	0	118 428 551	253	3 965 200	3			
Úřad pro ochranu hospodářské soutěže	114 633 586	2 003 182	112 630 404	251	125 279 930	2 003 182	0	123 276 748	259	16 813 533	43	0	0	99 626 815	212	6 836 400	4			
Ústav pro studium totalitních režimů	90 399 857	3 207 452	87 192 405	287	95 048 798	3 392 252	2 515 200	91 656 546	287	62 945 178	199	0	0	28 711 368	88	0	0			
Ústavní soud	89 915 851	31 324 600	58 591 251	127	90 998 251	32 407 000	31 446 000	58 591 251	127	58 591 251	127	0	0	0	0	0	0			
Akademie věd České republiky	41 681 639	1 161 073	40 520 566	77	43 707 667	1 161 073	0	42 546 594	77	42 546 594	77	0	0	0	0	0	0			
Úřad pro dohled nad hospodařením politických stran a politických hnutí	0	0	0	0	0	0	0	0	0	0	0	0	0	0	0	0	0			
Rada pro rozhlasové a televizní vysílání	29 212 032	12 148 896	17 063 136	45	31 134 869	12 991 296	11 493 600	18 143 573	45	1 296 660	4	0	0	16 846 913	41	0	0			
Úřad pro přístup k dopravní infrastruktuře	0	0	0	0	0	0	0	0	0	0	0	0	0	0	0	0	0			
Správa státních hmotných rezerv	133 527 539	1 357 529	132 170 010	369	145 043 020	1 357 529	0	143 685 491	378	66 486 955	221	0	0	77 198 536	157	0	0			
Státní úřad pro jadernou bezpečnost	117 497 329	209 700	117 287 629	214	127 562 619	209 700	0	127 352 919	218	12 084 474	28	0	0	115 268 445	190	0	0			
Generální inspekce bezpečnostních sborů	160 766 206	1 913 784	158 852 422	300	172 865 298	2 393 784	0	170 471 514	300	20 279 368	50	150 192 146	250	0	0	0	0			
Technologická agentura České republiky	32 189 991	2 323 835	29 866 156	59	41 836 779	2 734 987	0	39 101 792	77	39 101 792	77	0	0	0	0	0	0			
Nejvyšší kontrolní úřad	270 630 315	21 822 794	248 807 521	495	272 226 315	23 418 794	21 555 600	248 807 521	495	248 807 521	495	0	0	0	0	0	0			
C E L K E M	149 054 847 614	7 482 316 046	141 572 531 568	437 291	161 965 755 238	7 906 682 975	4 660 524 800	154 059 072 263	444 928	88 909 966 924	286 941	36 711 720 667	88 724	26 828 360 972	67 888	1 609 023 700	1 375			

* Přepočtené počty míst na úvazky v celoročním vyjádření. Údaje jsou zaokrouhleny na 2 desetinná místa a zobrazeny jako čísla celá

OBJEM PROSTŘEDKŮ NA PLATY, OSTATNÍ PLATBY ZA PROVEDNOU PRÁCI A POČTY MÍST V ÚSTŘEDNÍCH ORGÁNECH STÁTNÍ SPRÁVY

KAPITOLY	Státní rozpočet 2016				Návrh státního rozpočtu 2017												
	PROSTŘEDKY NA PLATY ZAMĚŠTNANCŮ A OSTATNÍ PLATBY v Kč	v tom :		POČET MÍST	PROSTŘEDKY NA PLATY ZAMĚŠTNANCŮ A OSTATNÍ PLATBY v Kč	v tom :		PROSTŘEDKY NA PLATY v Kč	POČET MÍST*	z toho:							
		OSTATNÍ PLATBY ZA PROV. PRÁCI v Kč	PROSTŘEDKY NA PLATY v Kč			OSTATNÍ PLATBY ZA PROV. PRÁCI v Kč	z toho Platy představitelů státní moci v Kč			5011 (Platy podle ZP)		5012 (Příslušníci/vojáci)		5013 (Platy podle ZSS)		5014 (Platy SZ a odvoz.)	
										PROSTŘEDKY NA PLATY v Kč	POČET MÍST	PROSTŘEDKY NA PLATY v Kč	POČET MÍST	PROSTŘEDKY NA PLATY v Kč	POČET MÍST	PROSTŘEDKY NA PLATY v Kč	POČET MÍST
										1	2	3	4	6	7	8	9
Kancelář prezidenta republiky	0	0	0	0	0	0	0	0	0	0	0	0	0	0	0	0	0
Poslanecká sněmovna Parlamentu	0	0	0	0	0	0	0	0	0	0	0	0	0	0	0	0	0
Senát Parlamentu	0	0	0	0	0	0	0	0	0	0	0	0	0	0	0	0	0
Úřad vlády České republiky	404 562 528	60 609 197	343 953 331	692	474 196 605	76 043 353	7 831 200	398 153 252	768	178 462 992	397	0	0	219 690 260	371	0	0
Ministerstvo zahraničních věcí	752 230 576	7 078 296	745 152 280	1 928	818 717 969	7 197 096	1 622 400	811 520 873	1 979	59 724 334	178	0	0	751 796 539	1 801	0	0
Ministerstvo obrany	883 503 462	11 599 040	871 904 422	1 709	1 002 386 804	11 717 840	1 622 400	990 668 964	1 788	111 024 136	238	334 702 133	516	544 942 695	1 034	0	0
Národní bezpečnostní úřad	164 916 377	1 999 871	162 916 506	324	187 547 263	1 999 871	0	185 547 392	352	185 547 392	352	0	0	0	0	0	0
Kancelář veřejného ochránce práv	0	0	0	0	0	0	0	0	0	0	0	0	0	0	0	0	0
Ministerstvo financí	894 780 125	21 248 979	873 531 146	1 633	978 013 852	22 675 906	0	955 337 946	1 682	84 732 811	190	0	0	870 605 135	1 492	0	0
Ministerstvo práce a sociálních věcí	613 905 476	32 866 908	581 038 568	1 364	840 946 875	38 342 647	1 622 400	802 604 228	1 603	113 606 872	385	0	0	688 997 356	1 218	0	0
Ministerstvo vnitra	4 953 448 032	82 707 476	4 870 740 556	10 894	5 215 504 384	119 355 151	1 622 400	5 096 149 233	10 033	805 037 456	2 265	3 169 522 756	5 221	1 121 589 021	2 547	0	0
Ministerstvo životního prostředí	321 211 970	8 640 490	312 571 480	610	345 913 466	10 781 580	1 622 400	335 131 886	621	49 181 035	115	0	0	285 950 851	506	0	0
Ministerstvo pro místní rozvoj	422 826 697	35 510 297	387 316 400	716	458 713 340	29 869 528	1 622 400	428 843 812	775	67 305 615	119	0	0	361 538 197	656	0	0
Grantová agentura České republiky	0	0	0	0	0	0	0	0	0	0	0	0	0	0	0	0	0
Ministerstvo průmyslu a obchodu	527 301 084	27 250 869	500 050 215	927	571 370 348	48 121 531	1 622 400	523 248 817	934	64 218 357	131	0	0	459 030 460	803	0	0
Ministerstvo dopravy	258 068 527	13 837 298	244 231 229	462	286 952 021	14 565 614	1 622 400	272 386 407	488	29 946 153	71	0	0	242 440 254	417	0	0
Český telekomunikační úřad	243 994 316	7 625 777	236 368 539	633	259 217 803	8 099 777	6 412 800	251 118 026	633	0	0	0	0	251 118 026	633	0	0
Ministerstvo zemědělství	400 762 469	13 939 682	386 822 787	796	425 053 098	15 263 407	1 622 400	409 789 691	811	78 215 192	162	0	0	331 574 499	649	0	0
Ministerstvo školství, mládeže a tělovýchovy	595 191 761	148 496 111	446 695 650	938	592 140 031	88 469 690	1 622 400	503 670 341	965	29 419 427	63	0	0	474 250 914	902	0	0
Ministerstvo kultury	137 500 570	11 142 419	126 358 151	270	160 512 391	12 979 286	1 622 400	147 533 105	296	30 454 973	66	0	0	117 078 132	230	0	0
Ministerstvo zdravotnictví	251 929 793	21 839 147	230 090 646	503	338 526 819	56 110 348	1 622 400	282 416 471	556	66 832 448	147	0	0	215 584 023	409	0	0
Ministerstvo spravedlnosti	228 154 136	8 435 021	219 719 115	542	223 012 884	5 380 164	1 622 400	217 632 720	485	26 738 029	87	0	0	190 894 691	398	0	0
Úřad pro ochranu osobních údajů	0	0	0	0	0	0	0	0	0	0	0	0	0	0	0	0	0
Úřad průmyslového vlastnictví	86 824 481	864 182	85 960 299	224	94 623 549	864 182	0	93 759 367	229	13 673 718	43	0	0	80 085 649	186	0	0
Český statistický úřad	562 777 813	42 995 248	519 782 565	1 390	590 314 952	42 489 823	0	547 825 129	1 390	59 800 820	150	0	0	486 055 109	1 239	1 969 200	1
Český úřad zeměměřický a katastrální	68 115 021	293 579	67 821 442	152	73 767 005	293 579	0	73 473 426	155	7 878 681	24	0	0	65 594 745	131	0	0
Český báňský úřad	86 566 250	93 813	86 472 437	194	91 555 152	93 813	0	91 461 339	194	17 849 906	59	0	0	73 611 433	135	0	0
Energetický regulační úřad	142 279 374	2 315 524	139 963 850	294	154 514 290	2 315 524	0	152 198 766	311	29 805 015	56	0	0	118 428 551	253	3 965 200	3
Úřad pro ochranu hospodářské soutěže	114 633 586	2 003 182	112 630 404	251	125 279 930	2 003 182	0	123 276 748	259	16 813 533	43	0	0	99 626 815	212	6 836 400	4
Ústav pro studium totalitních režimů	0	0	0	0	0	0	0	0	0	0	0	0	0	0	0	0	0
Ústavní soud	89 915 851	31 324 600	58 591 251	127	90 998 251	32 407 000	31 446 000	58 591 251	127	58 591 251	127	0	0	0	0	0	0
Akademie věd České republiky	0	0	0	0	0	0	0	0	0	0	0	0	0	0	0	0	0
Úřad pro dohled nad hospodařením politických stran a politických hnutí	0	0	0	0	0	0	0	0	0	0	0	0	0	0	0	0	0
Rada pro rozhlasové a televizní vysílání	29 212 032	12 148 896	17 063 136	45	31 134 869	12 991 296	11 493 600	18 143 573	45	1 296 660	4	0	0	16 846 913	41	0	0
Úřad pro přístup k dopravní infrastruktuře	0	0	0	0	0	0	0	0	0	0	0	0	0	0	0	0	0
Správa státních hmotných rezerv	133 527 539	1 357 529	132 170 010	369	145 043 020	1 357 529	0	143 685 491	378	66 486 955	221	0	0	77 198 536	157	0	0
Státní úřad pro jadernou bezpečnost	117 497 329	209 700	117 287 629	214	127 562 619	209 700	0	127 352 919	218	12 084 474	28	0	0	115 268 445	190	0	0
Generální inspekce bezpečnostních sborů	0	0	0	0	0	0	0	0	0	0	0	0	0	0	0	0	0
Technologická agentura České republiky	0	0	0	0	0	0	0	0	0	0	0	0	0	0	0	0	0
Nejvyšší kontrolní úřad	0	0	0	0	0	0	0	0	0	0	0	0	0	0	0	0	0
C E L K E M	13 485 637 175	608 433 131	12 877 204 044	28 201	14 703 519 590	661 998 417	78 274 800	14 041 521 173	28 073	2 264 728 235	5 719	3 504 224 889	5 737	8 259 797 249	16 609	12 770 800	8

* Přepočtené počty míst na úvazky v celoročním vyjádření. Údaje jsou zaokrouhleny na 2 desetinná místa a zobrazeny jako čísla celá

OBJEM PROSTŘEDKŮ NA PLATY, OSTATNÍ PLATBY ZA PROVEDNOU PRÁCI A POČTY MÍST V ORGANIZAČNÍCH SLOŽKÁCH STÁTU - STÁTNÍ SPRÁVA

KAPITOLY	Státní rozpočet 2016				Návrh státního rozpočtu 2017																
	PROSTŘEDKY NA PLATY ZAMĚŠTNANČŮ A OSTATNÍ PLATBY v Kč	v tom :		POČET MÍST	PROSTŘEDKY NA PLATY ZAMĚŠTNANČŮ A OSTATNÍ PLATBY v Kč	v tom :		PROSTŘEDKY NA PLATY v Kč	POČET MÍST*	z toho:											
		OSTATNÍ PLATBY ZA PROV. PRÁCI v Kč	PROSTŘEDKY NA PLATY v Kč			OSTATNÍ PLATBY ZA PROV. PRÁCI v Kč	z toho Platy představitelů státní moci v Kč			5011 (Platy podle ZP)		5012 (Příslušníci/vojáci)		5013 (Platy podle ZSS)		5014 (Platy SZ a odvoz.)					
										PROSTŘEDKY NA PLATY v Kč	POČET MÍST	PROSTŘEDKY NA PLATY v Kč	POČET MÍST	PROSTŘEDKY NA PLATY v Kč	POČET MÍST	PROSTŘEDKY NA PLATY v Kč	POČET MÍST				
1	2	3	4	6	7	8	9	10	11	12	13	14	15	16	17	18					
Ministerstvo financí	5 963 225 627	15 443 816	5 947 781 811	16 120	6 628 633 105	15 443 816	0	6 613 189 289	16 300	174 916 552	530	0	0	6 438 272 737	15 770	0	0				
Generální finanční ředitelství	5 963 225 627	15 443 816	5 947 781 811	16 120	6 628 633 105	15 443 816	0	6 613 189 289	16 300	174 916 552	530	0	0	6 438 272 737	15 770	0	0				
Ministerstvo práce a sociálních věcí	6 108 103 330	18 509 233	6 089 594 097	20 960	6 781 316 557	12 916 754	0	6 768 399 803	21 467	362 488 849	1 239	0	0	6 405 910 954	20 228	0	0				
Úřad práce	3 205 172 032	3 753 599	3 201 418 433	11 523	3 698 465 887	3 753 599	0	3 694 662 288	11 921	203 584 000	650	0	0	3 491 078 288	11 271	0	0				
Česká správa sociálního zabezpečení	2 617 315 304	14 256 812	2 603 058 492	8 598	2 779 746 604	8 664 333	0	2 771 082 271	8 702	128 881 992	491	0	0	2 642 200 279	8 211	0	0				
Úřad pro mezinárodně právní ochranu dětí	12 163 294	44 364	12 118 930	33	17 040 658	44 364	0	16 996 294	41	1 991 269	6	0	0	15 005 025	35	0	0				
Státní úřad inspekce práce	273 452 700	454 458	272 998 242	806	286 113 408	454 458	0	285 658 950	803	28 031 588	92	0	0	257 627 362	711	0	0				
Ministerstvo vnitra	388 206 138	14 354 619	373 851 519	1 177	429 807 381	14 659 448	0	415 147 933	1 202	106 945 353	376	0	0	308 202 580	826	0	0				
Složky Ministerstva vnitra	388 206 138	14 354 619	373 851 519	1 177	429 807 381	14 659 448	0	415 147 933	1 202	106 945 353	376	0	0	308 202 580	826	0	0				
Ministerstvo životního prostředí	220 654 901	708 564	219 946 337	639	232 716 217	3 308 564	0	229 407 653	639	54 667 472	149	0	0	174 740 181	490	0	0				
Česká inspekce životního prostředí	203 233 919	435 955	202 797 964	589	214 437 817	3 035 955	0	211 401 862	589	36 661 681	99	0	0	174 740 181	490	0	0				
Správa Národního parku České Švýcarsko	17 420 982	272 609	17 148 373	50	18 278 400	272 609	0	18 005 791	50	18 005 791	50	0	0	0	0	0	0				
Ministerstvo průmyslu a obchodu	319 235 503	8 966 311	310 269 192	820	349 492 420	8 966 311	0	340 526 109	844	31 251 639	87	0	0	309 274 470	757	0	0				
Puncovní úřad	31 016 475	888 465	30 128 010	84	32 772 876	888 465	0	31 884 411	84	3 465 599	11	0	0	28 418 812	73	0	0				
Česká obchodní inspekce	174 314 581	3 376 162	170 938 419	454	190 594 120	3 376 162	0	187 217 958	474	8 256 204	23	0	0	178 961 754	451	0	0				
Státní egergetická inspekce	46 683 742	1 893 918	44 789 824	127	52 633 233	1 893 918	0	50 739 315	127	4 568 873	13	0	0	46 170 442	114	0	0				
Úřad pro normalizaci, metrologii a státní zkušebnictví	48 948 360	1 608 064	47 340 296	119	52 215 374	1 608 064	0	50 607 310	119	9 278 269	27	0	0	41 329 041	92	0	0				
Český úřad pro zkoušení zbraní a střeliva	18 272 345	1 199 702	17 072 643	36	21 276 817	1 199 702	0	20 077 115	40	5 682 694	13	0	0	14 394 421	27	0	0				
Ministerstvo dopravy	184 120 510	891 774	183 228 736	429	205 580 940	891 774	0	204 689 166	438	21 709 176	58	0	0	182 979 990	380	0	0				
Úřad pro civilní letectví	89 456 169	609 232	88 846 937	170	98 935 502	609 232	0	98 326 270	176	7 875 000	19	0	0	90 451 270	157	0	0				
Státní plavební správa	26 475 764	78 361	26 397 403	85	33 157 248	78 361	0	33 078 887	85	5 460 000	19	0	0	27 618 887	66	0	0				
Drážní úřad	43 206 910	123 612	43 083 298	113	45 548 351	123 612	0	45 424 739	113	2 047 500	7	0	0	43 377 239	106	0	0				
Drážní inspekce	19 488 875	29 800	19 459 075	49	20 734 788	29 800	0	20 704 988	49	0	0	0	0	20 704 988	49	0	0				
Ústav pro odborné zjišťování příčin leteckých nehod	5 492 792	50 769	5 442 023	12	7 205 051	50 769	0	7 154 282	15	6 326 676	13	0	0	827 606	2	0	0				
Ministerstvo zemědělství	1 650 390 864	9 557 862	1 640 833 002	4 490	1 741 550 646	10 523 577	0	1 731 027 069	4 447	141 333 676	503	0	0	1 589 693 393	3 944	0	0				
Státní veterinární správa	510 428 615	1 000 000	509 428 615	1 309	546 703 465	1 000 000	0	545 703 465	1 316	13 595 274	46	0	0	532 108 191	1 270	0	0				
Ústřední kontrolní a zkušební ústav zemědělský	352 010 821	2 610 207	349 400 614	1 090	375 016 115	3 454 632	0	371 561 483	1 082	72 911 497	287	0	0	298 649 986	795	0	0				
Státní zemědělská a potravinářská inspekce	204 730 654	1 249 282	203 481 372	522	231 558 704	1 249 282	0	230 309 422	559	14 228 763	49	0	0	216 080 659	510	0	0				
Česká plemennářská inspekce	21 265 474	60 703	21 204 771	59	23 704 479	60 703	0	23 643 776	62	0	0	0	0	23 643 776	62	0	0				
Ústav pro státní kontrolu veterinárních biopreparátů a léčiv	23 258 561	222 944	23 035 617	75	25 259 911	222 944	0	25 036 967	76	6 212 702	25	0	0	18 824 265	51	0	0				
Státní pozemkový úřad	538 696 739	4 414 726	534 282 013	1 435	539 307 972	4 536 016	0	534 771 956	1 352	34 385 440	95	0	0	500 386 516	1 257	0	0				
Ministerstvo školství, mládeže a tělovýchovy	193 398 321	8 952 164	184 446 157	510	227 413 114	15 164 664	0	212 248 450	543	26 658 970	79	0	0	185 589 480	464	0	0				
Česká školní inspekce	193 398 321	8 952 164	184 446 157	510	227 413 114	15 164 664	0	212 248 450	543	26 658 970	79	0	0	185 589 480	464	0	0				
Ministerstvo zdravotnictví	870 682 542	9 722 332	860 960 210	2 458	923 747 014	9 722 332	0	914 024 682	2 468	116 425 806	376	0	0	797 598 876	2 092	0	0				
Státní ústav pro kontrolu léčiv	93 908 002	3 603 521	90 304 481	307	100 021 338	3 603 521	0	96 417 817	307	20 496 987	68	0	0	75 920 830	239	0	0				
Krajské hygienické stanice	776 774 540	6 118 811	770 655 729	2 151	823 725 676	6 118 811	0	817 606 865	2 161	95 928 819	308	0	0	721 678 046	1 853	0	0				
Český úřad zeměměřický a katastrální	1 530 626 838	1 873 873	1 528 752 965	5 078	1 607 689 995	2 440 712	0	1 605 249 283	5 075	102 682 037	370	0	0	1 502 567 246	4 705	0	0				
Katastrální úřady	1 375 960 057	804 361	1 375 155 696	4 592	1 443 968 529	1 371 200	0	1 442 597 329	4 587	53 111 524	184	0	0	1 389 485 805	4 403	0	0				
Zeměměřické a katastrální inspektoráty	34 572 819	161 182	34 411 637	89	37 555 827	161 182	0	37 394 645	91	3 872 600	14	0	0	33 522 045	77	0	0				
Zeměměřický úřad	120 093 962	908 330	119 185 632	397	126 165 639	908 330	0	125 257 309	397	45 697 913	172	0	0	79 559 396	225	0	0				
Ústav pro studium totalitních režimů	43 794 805	303 513	43 491 292	157	46 073 890	303 513	0	45 770 377	157	17 059 009	69	0	0	28 711 368	88	0	0				
Archiv bezpečnostních složek	43 794 805	303 513	43 491 292	157	46 073 890	303 513	0	45 770 377	157	17 059 009	69	0	0	28 711 368	88	0	0				
CELKEM	17 472 439 379	89 284 061	17 383 155 318	52 838	19 174 021 279	94 341 465	0	19 079 679 814	53 580	1 156 138 539	3 836	0	0	17 923 541 275	49 745	0	0				

* Přepočtené počty míst na úvazky v celoročním vyjádření. Údaje jsou zaokrouhleny na 2 desetinná místa a zobrazeny jako čísla celá

OBJEM PROSTŘEDKŮ NA PLATY, OSTATNÍ PLATBY ZA PROVEDNOU PRÁCI A POČTY MÍST VE SLOŽKÁCH OBRANY, BEZPEČNOSTI, CELNÍ A PRÁVNÍ OCHRANY

KAPITOLY	Státní rozpočet 2016				Návrh státního rozpočtu 2017														
	PROSTŘEDKY NA PLATY ZAMĚŠTNANCŮ A OSTATNÍ PLATBY v Kč	v tom :		POČET MÍST	PROSTŘEDKY NA PLATY ZAMĚŠTNANCŮ A OSTATNÍ PLATBY v Kč	v tom :			PROSTŘEDKY NA PLATY v Kč	POČET MÍST*	z toho:								
		OSTATNÍ PLATBY ZA PROV. PRÁCI v Kč	PROSTŘEDKY NA PLATY v Kč			OSTATNÍ PLATBY ZA PROV. PRÁCI v Kč	z toho Platy představitelů státní moci v Kč	5011 (Platy podle ZP)			5012 (Příslušníci/vojáci)		5013 (Platy podle ZSS)		5014 (Platy SZ a odvoz.)				
								PROSTŘEDKY NA PLATY v Kč			POČET MÍST	PROSTŘEDKY NA PLATY v Kč	POČET MÍST	PROSTŘEDKY NA PLATY v Kč	POČET MÍST	PROSTŘEDKY NA PLATY v Kč	POČET MÍST		
								1			2	3	4	6	7	8	9	10	11
Kancelář prezidenta republiky	0	0	0	0	0	0	0	0	0	0	0	0	0	0	0	0	0	0	0
Poslanecká sněmovna Parlamentu	0	0	0	0	0	0	0	0	0	0	0	0	0	0	0	0	0	0	0
Senát Parlamentu	0	0	0	0	0	0	0	0	0	0	0	0	0	0	0	0	0	0	0
Úřad vlády České republiky	0	0	0	0	0	0	0	0	0	0	0	0	0	0	0	0	0	0	0
Ministerstvo zahraničních věcí	0	0	0	0	0	0	0	0	0	0	0	0	0	0	0	0	0	0	0
Ministerstvo obrany	226 167 663	7 457 425	218 710 238	505	276 315 536	7 457 425	0	268 858 111	605	43 496 324	110	120 277 029	247	105 084 758	248	0	0	0	0
Národní bezpečnostní úřad	0	0	0	0	0	0	0	0	0	0	0	0	0	0	0	0	0	0	0
Kancelář veřejného ochránce práv	0	0	0	0	0	0	0	0	0	0	0	0	0	0	0	0	0	0	0
Ministerstvo financí	2 356 689 277	9 009 352	2 347 679 925	5 895	2 650 991 999	9 128 266	0	2 641 863 733	6 259	505 207 143	1 489	2 136 656 590	4 770	0	0	0	0	0	0
Ministerstvo práce a sociálních věcí	0	0	0	0	0	0	0	0	0	0	0	0	0	0	0	0	0	0	0
Ministerstvo vnitra	20 181 981 656	171 216 082	20 010 765 574	53 357	21 392 055 598	157 915 168	0	21 234 140 430	54 747	2 353 456 710	8 506	18 880 683 720	46 241	0	0	0	0	0	0
Ministerstvo životního prostředí	0	0	0	0	0	0	0	0	0	0	0	0	0	0	0	0	0	0	0
Ministerstvo pro místní rozvoj	0	0	0	0	0	0	0	0	0	0	0	0	0	0	0	0	0	0	0
Grantová agentura České republiky	0	0	0	0	0	0	0	0	0	0	0	0	0	0	0	0	0	0	0
Ministerstvo průmyslu a obchodu	0	0	0	0	0	0	0	0	0	0	0	0	0	0	0	0	0	0	0
Ministerstvo dopravy	0	0	0	0	0	0	0	0	0	0	0	0	0	0	0	0	0	0	0
Český telekomunikační úřad	0	0	0	0	0	0	0	0	0	0	0	0	0	0	0	0	0	0	0
Ministerstvo zemědělství	0	0	0	0	0	0	0	0	0	0	0	0	0	0	0	0	0	0	0
Ministerstvo školství, mládeže a tělovýchovy	0	0	0	0	0	0	0	0	0	0	0	0	0	0	0	0	0	0	0
Ministerstvo kultury	0	0	0	0	0	0	0	0	0	0	0	0	0	0	0	0	0	0	0
Ministerstvo zdravotnictví	0	0	0	0	0	0	0	0	0	0	0	0	0	0	0	0	0	0	0
Ministerstvo spravedlnosti	12 489 694 291	4 298 683 478	8 191 010 813	23 841	13 474 301 667	4 456 823 631	4 248 984 300	9 017 478 036	24 308	4 792 457 238	15 601	2 712 814 698	7 435	0	0	1 512 206 100	1 272		
Úřad pro ochranu osobních údajů	0	0	0	0	0	0	0	0	0	0	0	0	0	0	0	0	0	0	0
Úřad průmyslového vlastnictví	0	0	0	0	0	0	0	0	0	0	0	0	0	0	0	0	0	0	0
Český statistický úřad	0	0	0	0	0	0	0	0	0	0	0	0	0	0	0	0	0	0	0
Český úřad zeměměřický a katastrální	0	0	0	0	0	0	0	0	0	0	0	0	0	0	0	0	0	0	0
Český báňský úřad	0	0	0	0	0	0	0	0	0	0	0	0	0	0	0	0	0	0	0
Energetický regulační úřad	0	0	0	0	0	0	0	0	0	0	0	0	0	0	0	0	0	0	0
Úřad pro ochranu hospodářské soutěže	0	0	0	0	0	0	0	0	0	0	0	0	0	0	0	0	0	0	0
Ústav pro studium totalitních režimů	0	0	0	0	0	0	0	0	0	0	0	0	0	0	0	0	0	0	0
Ústavní soud	0	0	0	0	0	0	0	0	0	0	0	0	0	0	0	0	0	0	0
Akademie věd České republiky	0	0	0	0	0	0	0	0	0	0	0	0	0	0	0	0	0	0	0
Úřad pro dohled nad hospodařením politických stran a politických hnutí	0	0	0	0	0	0	0	0	0	0	0	0	0	0	0	0	0	0	0
Rada pro rozhlasové a televizní vysílání	0	0	0	0	0	0	0	0	0	0	0	0	0	0	0	0	0	0	0
Úřad pro přístup k dopravní infrastruktuře	0	0	0	0	0	0	0	0	0	0	0	0	0	0	0	0	0	0	0
Správa státních hmotných rezerv	0	0	0	0	0	0	0	0	0	0	0	0	0	0	0	0	0	0	0
Státní úřad pro jadernou bezpečnost	0	0	0	0	0	0	0	0	0	0	0	0	0	0	0	0	0	0	0
Generální inspekce bezpečnostních sborů	0	0	0	0	0	0	0	0	0	0	0	0	0	0	0	0	0	0	0
Technologická agentura České republiky	0	0	0	0	0	0	0	0	0	0	0	0	0	0	0	0	0	0	0
Nejvyšší kontrolní úřad	0	0	0	0	0	0	0	0	0	0	0	0	0	0	0	0	0	0	0
C E L K E M	35 254 532 887	4 486 366 337	30 768 166 550	83 598	37 793 664 800	4 631 324 490	4 248 984 300	33 162 340 310	85 919	7 694 617 415	25 706	23 850 432 037	58 693	105 084 758	248	1 512 206 100		1 272	

* Přepočtené počty míst na úvazky ve celoročním vyjádření. Údaje jsou zaokrouhleny na 2 desetinná místa a zobrazeny jako čísla celá

OBJEM PROSTŘEDKŮ NA PLATY, OSTATNÍ PLATBY ZA PROVEDNOU PRÁCI A POČTY MÍST V OSTATNÍCH ORGANIZAČNÍCH SLOŽKÁCH STÁTU

KAPITOLY	Státní rozpočet 2016				Návrh státního rozpočtu 2017																				
	PROSTŘEDKY NA PLATY ZAMĚSTNANCŮ A OSTATNÍ PLATBY v Kč	v tom :		POČET MÍST	PROSTŘEDKY NA PLATY ZAMĚSTNANCŮ A OSTATNÍ PLATBY v Kč	v tom :			POČET MÍST*	z toho:		PROSTŘEDKY NA PLATY v Kč	POČET MÍST	PROSTŘEDKY NA PLATY v Kč	POČET MÍST	PROSTŘEDKY NA PLATY v Kč	POČET MÍST	PROSTŘEDKY NA PLATY v Kč	POČET MÍST						
		OSTATNÍ PLATBY ZA PROV. PRÁCI v Kč	PROSTŘEDKY NA PLATY v Kč			OSTATNÍ PLATBY ZA PROV. PRÁCI v Kč	z toho Platy představitelů státní moci v Kč	PROSTŘEDKY NA PLATY v Kč		5011 (Platy podle ZP)										5012 (Příslušníci/vojáci)		5013 (Platy podle ZSS)		5014 (Platy SZ a odvoz.)	
										PROSTŘEDKY NA PLATY v Kč	POČET MÍST									PROSTŘEDKY NA PLATY v Kč	POČET MÍST	PROSTŘEDKY NA PLATY v Kč	POČET MÍST	PROSTŘEDKY NA PLATY v Kč	POČET MÍST
1	2	3	4	6	7	8	9	10	11	12	13	14	15	16	17	18									
Kancelář prezidenta republiky	59 808 542	5 241 421	54 567 121	110	60 017 342	5 450 221	2 835 600	54 567 121	110	54 567 121	110	0	0	0	0	0	0								
Poslanecká sněmovna Parlamentu	379 040 833	207 091 115	171 949 718	360	399 015 544	227 065 826	215 864 900	171 949 718	360	171 949 718	360	0	0	0	0	0	0								
Senát Parlamentu	188 714 596	94 355 522	94 359 074	213	182 917 396	88 558 322	86 902 800	94 359 074	213	94 359 074	213	0	0	0	0	0	0								
Úřad vlády České republiky	0	0	0	0	0	0	0	0	0	0	0	0	0	0	0	0	0								
Ministerstvo zahraničních věcí	8 488 692	198 662	8 290 030	23	8 093 327	198 662	0	7 894 665	21	7 894 665	21	0	0	0	0	0	0								
Ministerstvo obrany	10 814 944 406	740 555 435	10 074 388 971	28 338	12 181 805 301	812 625 542	0	11 369 179 759	30 123	2 229 241 281	6 202	9 139 938 478	23 921	0	0	0	0								
Národní bezpečnostní úřad	0	0	0	0	0	0	0	0	0	0	0	0	0	0	0	0	0								
Kancelář veřejného ochránce práv	58 603 536	5 953 580	52 649 956	127	62 004 920	6 257 580	3 591 600	55 747 340	133	55 747 340	133	0	0	0	0	0	0								
Ministerstvo financí	717 499 995	19 485 506	698 014 489	1 868	759 982 475	19 485 506	0	740 496 969	1 879	666 802 569	1 792	0	0	0	0	73 694 400	87								
Ministerstvo práce a sociálních věcí	0	0	0	0	0	0	0	0	0	0	0	0	0	0	0	0	0								
Ministerstvo vnitra	762 377 468	19 732 200	742 645 268	2 209	673 563 248	19 900 221	0	653 663 027	1 823	586 729 910	1 700	66 933 117	123	0	0	0	0								
Ministerstvo životního prostředí	178 758 028	299 098	178 458 930	563	204 121 705	299 098	0	203 822 607	583	17 674 639	62	0	0	186 147 968	521	0	0								
Ministerstvo pro místní rozvoj	10 475 409	260 317	10 215 092	30	5 667 817	260 317	0	5 407 500	15	5 407 500	15	0	0	0	0	0	0								
Grantová agentura České republiky	46 381 315	26 181 881	20 199 434	44	47 391 287	26 181 881	0	21 209 406	44	21 209 406	44	0	0	0	0	0	0								
Ministerstvo průmyslu a obchodu	0	0	0	0	34 970 000	1 732 000	0	33 238 000	66	33 238 000	66	0	0	0	0	0	0								
Ministerstvo dopravy	6 050 718	29 800	6 020 918	19	5 709 613	29 800	0	5 679 813	19	5 679 813	19	0	0	0	0	0	0								
Český telekomunikační úřad	0	0	0	0	0	0	0	0	0	0	0	0	0	0	0	0	0								
Ministerstvo zemědělství	132 189 759	847 628	131 342 131	428	138 756 866	847 628	0	137 909 238	428	137 909 238	428	0	0	0	0	0	0								
Ministerstvo školství, mládeže a tělovýchovy	38 823 251	2 041 811	36 781 440	96	53 384 579	2 041 811	0	51 342 768	130	51 342 768	130	0	0	0	0	0	0								
Ministerstvo kultury	0	0	0	0	0	0	0	0	0	0	0	0	0	0	0	0	0								
Ministerstvo zdravotnictví	89 049 550	8 201 935	80 847 615	237	131 731 264	24 329 935	0	107 401 329	287	107 401 329	287	0	0	0	0	0	0								
Ministerstvo spravedlnosti	207 748 003	15 060 082	192 687 921	659	249 229 418	14 328 801	0	234 900 617	699	234 900 617	699	0	0	0	0	0	0								
Úřad pro ochranu osobních údajů	51 006 080	2 245 992	48 760 088	104	56 499 885	1 495 992	0	55 003 893	109	10 251 048	28	0	0	34 400 445	73	10 352 400	8								
Úřad průmyslového vlastnictví	0	0	0	0	0	0	0	0	0	0	0	0	0	0	0	0	0								
Český statistický úřad	0	0	0	0	0	0	0	0	0	0	0	0	0	0	0	0	0								
Český úřad zeměměřický a katastrální	0	0	0	0	0	0	0	0	0	0	0	0	0	0	0	0	0								
Český báňský úřad	0	0	0	0	0	0	0	0	0	0	0	0	0	0	0	0	0								
Energetický regulační úřad	0	0	0	0	0	0	0	0	0	0	0	0	0	0	0	0	0								
Úřad pro ochranu hospodářské soutěže	0	0	0	0	0	0	0	0	0	0	0	0	0	0	0	0	0								
Ústav pro studium totalitních režimů	46 605 052	2 903 939	43 701 113	130	48 974 908	3 088 739	2 515 200	45 886 169	130	45 886 169	130	0	0	0	0	0	0								
Ústavní soud	0	0	0	0	0	0	0	0	0	0	0	0	0	0	0	0	0								
Akademie věd České republiky	41 681 639	1 161 073	40 520 566	77	43 707 667	1 161 073	0	42 546 594	77	42 546 594	77	0	0	0	0	0	0								
Úřad pro dohled nad hospodařením politických stran a politických hnutí	0	0	0	0	0	0	0	0	0	0	0	0	0	0	0	0	0								
Rada pro rozhlasové a televizní vysílání	0	0	0	0	0	0	0	0	0	0	0	0	0	0	0	0	0								
Úřad pro přístup k dopravní infrastruktuře	0	0	0	0	0	0	0	0	0	0	0	0	0	0	0	0	0								
Správa státních hmotných rezerv	0	0	0	0	0	0	0	0	0	0	0	0	0	0	0	0	0								
Státní úřad pro jadernou bezpečnost	0	0	0	0	0	0	0	0	0	0	0	0	0	0	0	0	0								
Generální inspekce bezpečnostních sborů	160 766 206	1 913 784	158 852 422	300	172 865 298	2 393 784	0	170 471 514	300	20 279 368	50	150 192 146	250	0	0	0	0								
Technologická agentura České republiky	32 189 991	2 323 835	29 866 156	59	41 836 779	2 734 987	0	39 101 792	77	39 101 792	77	0	0	0	0	0	0								
Nejvyšší kontrolní úřad	270 630 315	21 822 794	248 807 521	495	272 226 315	23 418 794	21 555 600	248 807 521	495	248 807 521	495	0	0	0	0	0	0								
C E L K E M	14 301 833 384	1 177 907 410	13 123 925 974	36 489	15 834 472 954	1 283 886 520	333 265 700	14 550 586 434	38 121	4 888 927 480	13 138	9 357 063 741	24 294	220 548 413	594	84 046 800	95								

* Přepočtené počty míst na úvazky v celoročním vyjádření. Údaje jsou zaokrouhleny na 2 desetinná místa a zobrazeny jako čísla celá

OBJEM PROSTŘEDKŮ NA PLATY, OSTATNÍ OSOBNÍ NÁKLADY A POČTY MÍST V PŘÍSPĚVKOVÝCH ORGANIZACÍCH

KAPITOLY	Státní rozpočet 2016				Návrh státního rozpočtu 2017												
	PROSTŘEDKY NA PLATY ZAMĚŠTNANČŮ A OSTATNÍ PLATBY v Kč	v tom :		POČET MÍST	PROSTŘEDKY NA PLATY ZAMĚŠTNANČŮ A OSTATNÍ PLATBY v Kč	v tom :			POČET MÍST*	z toho:							
		OSTATNÍ OSOBNÍ NÁKLADY v Kč	PROSTŘEDKY NA PLATY v Kč			OSTATNÍ OSOBNÍ NÁKLADY v Kč	z toho Platy představitelů státní moci v Kč	PROSTŘEDKY NA PLATY v Kč		Platy podle ZP		Platy Příslušníci/vojáci		Platy podle ZSS		Platy SZ a odvoz.	
										PROSTŘEDKY NA PLATY v Kč	POČET MÍST	PROSTŘEDKY NA PLATY v Kč	POČET MÍST	PROSTŘEDKY NA PLATY v Kč	POČET MÍST	PROSTŘEDKY NA PLATY v Kč	POČET MÍST
										1	2	3	4	6	7	8	9
Kancelář prezidenta republiky	82 777 703	2 558 335	80 219 368	297	82 777 703	2 558 335	0	80 219 368	297	80 219 368	297	0	0	0	0	0	0
Poslanecká sněmovna Parlamentu	0	0	0	0	0	0	0	0	0	0	0	0	0	0	0	0	0
Senát Parlamentu	0	0	0	0	0	0	0	0	0	0	0	0	0	0	0	0	0
Úřad vlády České republiky	0	0	0	0	0	0	0	0	0	0	0	0	0	0	0	0	0
Ministerstvo zahraničních věcí	35 822 539	1 421 992	34 400 547	117	37 201 316	1 421 992	0	35 779 324	117	35 779 324	117	0	0	0	0	0	0
Ministerstvo obrany	245 522 197	11 898 012	233 624 185	868	266 564 405	12 285 012	0	254 279 393	905	254 279 393	905	0	0	0	0	0	0
Národní bezpečnostní úřad	0	0	0	0	0	0	0	0	0	0	0	0	0	0	0	0	0
Kancelář veřejného ochránce práv	0	0	0	0	0	0	0	0	0	0	0	0	0	0	0	0	0
Ministerstvo financí	0	0	0	0	0	0	0	0	0	0	0	0	0	0	0	0	0
Ministerstvo práce a sociálních věcí	200 238 632	995 802	199 242 830	823	210 200 774	995 802	0	209 204 972	823	209 204 972	823	0	0	0	0	0	0
Ministerstvo vnitra	240 731 785	8 473 371	232 258 414	1 016	252 344 707	8 473 371	0	243 871 336	1 016	243 871 336	1 016	0	0	0	0	0	0
Ministerstvo životního prostředí	495 767 689	19 976 460	475 791 229	1 523	519 557 250	19 976 460	0	499 580 790	1 523	499 580 790	1 523	0	0	0	0	0	0
Ministerstvo pro místní rozvoj	265 338 402	4 469 098	260 869 304	515	314 256 339	30 569 098	0	283 687 241	589	38 563 039	76	0	0	245 124 202	513	0	0
Grantová agentura České republiky	0	0	0	0	0	0	0	0	0	0	0	0	0	0	0	0	0
Ministerstvo průmyslu a obchodu	181 499 317	4 550 323	176 948 994	451	231 151 112	25 621 544	0	205 529 568	517	131 264 493	338	0	0	74 265 075	179	0	0
Ministerstvo dopravy	24 859 325	1 432 579	23 426 746	91	26 030 662	1 432 579	0	24 598 083	91	24 598 083	91	0	0	0	0	0	0
Český telekomunikační úřad	0	0	0	0	0	0	0	0	0	0	0	0	0	0	0	0	0
Ministerstvo zemědělství	161 397 992	4 405 896	156 992 096	513	186 530 028	6 745 896	0	179 784 132	538	179 784 132	538	0	0	0	0	0	0
Ministerstvo školství, mládeže a tělovýchovy	64 529 073 651	971 506 032	63 557 567 619	222 967	70 053 264 002	1 018 030 175	0	69 035 233 827	225 832	69 035 233 827	225 832	0	0	0	0	0	0
v tom:																	
OPŘO	482 981 467	229 276 882	253 704 585	879	615 139 070	269 066 025	0	346 073 045	1 061	346 073 045	1 061	0	0	0	0	0	0
Regionální školství územních celků	62 624 948 279	728 371 454	61 896 576 825	217 753	67 892 264 397	728 906 454	0	67 163 357 943	220 395	67 163 357 943	220 395	0	0	0	0	0	0
Regionální školství MŠMT	1 421 143 905	13 857 696	1 407 286 209	4 335	1 545 860 535	20 057 696	0	1 525 802 839	4 376	1 525 802 839	4 376	0	0	0	0	0	0
Ministerstvo kultury	1 937 062 537	87 936 369	1 849 126 168	6 492	2 128 375 002	106 121 421	0	2 022 253 581	6 485	2 022 253 581	6 485	0	0	0	0	0	0
Ministerstvo zdravotnictví	129 875 698	427 125	129 448 573	440	140 877 813	626 685	0	140 251 128	449	140 251 128	449	0	0	0	0	0	0
Ministerstvo spravedlnosti	10 437 322	273 713	10 163 609	52	10 945 502	273 713	0	10 671 789	52	10 671 789	52	0	0	0	0	0	0
Úřad pro ochranu osobních údajů	0	0	0	0	0	0	0	0	0	0	0	0	0	0	0	0	0
Úřad průmyslového vlastnictví	0	0	0	0	0	0	0	0	0	0	0	0	0	0	0	0	0
Český statistický úřad	0	0	0	0	0	0	0	0	0	0	0	0	0	0	0	0	0
Český úřad zeměměřický a katastrální	0	0	0	0	0	0	0	0	0	0	0	0	0	0	0	0	0
Český báňský úřad	0	0	0	0	0	0	0	0	0	0	0	0	0	0	0	0	0
Energetický regulační úřad	0	0	0	0	0	0	0	0	0	0	0	0	0	0	0	0	0
Úřad pro ochranu hospodářské soutěže	0	0	0	0	0	0	0	0	0	0	0	0	0	0	0	0	0
Ústav pro studium totalitních režimů	0	0	0	0	0	0	0	0	0	0	0	0	0	0	0	0	0
Ústavní soud	0	0	0	0	0	0	0	0	0	0	0	0	0	0	0	0	0
Akademie věd České republiky	0	0	0	0	0	0	0	0	0	0	0	0	0	0	0	0	0
Úřad pro dohled nad hospodařením politických stran a politických hnutí	0	0	0	0	0	0	0	0	0	0	0	0	0	0	0	0	0
Rada pro rozhlasové a televizní vysílání	0	0	0	0	0	0	0	0	0	0	0	0	0	0	0	0	0
Úřad pro přístup k dopravní infrastruktuře	0	0	0	0	0	0	0	0	0	0	0	0	0	0	0	0	0
Správa státních hmotných rezerv	0	0	0	0	0	0	0	0	0	0	0	0	0	0	0	0	0
Státní úřad pro jadernou bezpečnost	0	0	0	0	0	0	0	0	0	0	0	0	0	0	0	0	0
Generální inspekce bezpečnostních sborů	0	0	0	0	0	0	0	0	0	0	0	0	0	0	0	0	0
Technologická agentura České republiky	0	0	0	0	0	0	0	0	0	0	0	0	0	0	0	0	0
Nejvyšší kontrolní úřad	0	0	0	0	0	0	0	0	0	0	0	0	0	0	0	0	0
C E L K E M	68 540 404 789	1 120 325 107	67 420 079 682	236 165	74 460 076 615	1 235 132 083	0	73 224 944 532	239 234	72 905 555 255	238 542	0	0	319 389 277	692	0	0

* Přepočtené počty míst na úvazky v celoročním vyjádření. Údaje jsou zaokrouhleny na 2 desetinná místa a zobrazeny jako čísla celá

STÁTNÍ ROZPOČET 2017

POČTY MÍST ZAPOJENÝCH DO OBLASTI ČERPÁNÍ PROSTŘEDKŮ Z ROZPOČTU EVROPSKÉ UNIE A FINANČNÍCH MECHANISMŮ ZA OBLAST ORGANIZAČNÍCH SLOŽEK STÁTU A PŘÍSPĚVKOVÝCH ORGANIZACÍ

Kapitola		Administrativní personální kapacity ¹⁾ / Ostatní personální kapacity ²⁾	A - služební místa (zákon o státní službě); B - pracovní místa (zákoník práce), služební místa (příslušníci/vojáci)	Kmenoví zaměstnanci (přepočet na úvazky a celorok ³⁾)	Kmenoví zaměstnanci (plat plně SR) - motivace (fyzické osoby ⁴⁾)	Jednorázové navýšení (přepočet na úvazky a celorok ⁵⁾)
304	Úřad vlády České republiky	Ostatní personální kapacity	A B Celkem	0 0 0	0 0 0	12 125 137
309	Kancelář veřejného ochránce práv	Ostatní personální kapacity	A B Celkem	0 3 3	0 0 0	0 0 0
312	Ministerstvo financí	Administrativní personální kapacity	A B Celkem	0 0 0	0 0 0	289 2 291
			A B Celkem	4 5 8	81 9 90	29 1 30
			A B Celkem	4 5 8	81 9 90	318 3 321
		Ostatní personální kapacity	A B Celkem	0 0 0	0 0 0	0 0 0
			A B Celkem	0 0 0	0 0 0	0 0 0
			A B Celkem	0 0 0	0 0 0	0 0 0
313	Ministerstvo práce a sociálních věcí	Administrativní personální kapacity	A B Celkem	0 0 0	57 4 61	422 0 422
			A B Celkem	0 0 0	0 0 0	1 364 278 1 642
			A B Celkem	0 0 0	57 4 61	1 786 278 2 064
		Ostatní personální kapacity	A B Celkem	0 0 0	0 0 0	0 0 0
			A B Celkem	0 0 0	0 0 0	0 0 0
			A B Celkem	0 0 0	0 0 0	0 0 0
314	Ministerstvo vnitra	Administrativní personální kapacity	A B Celkem	17 0 17	0 0 0	0 0 0
			A B Celkem	4 44 48	32 132 164	155 5 159
			A B Celkem	20 44 64	32 132 164	155 5 159
		Ostatní personální kapacity	A B Celkem	16 2 18	0 0 0	42 2 44
			A B Celkem	31 2 33	0 0 0	52 19 71
			A B Celkem	47 3 51	0 0 0	94 21 115
315	Ministerstvo životního prostředí	Administrativní personální kapacity	A B Celkem	0 0 0	48 0 48	799 0 799
			A B Celkem	0 0 0	0 0 0	0 0 0
			A B Celkem	0 0 0	0 0 0	0 0 0
		Ostatní personální kapacity	A B Celkem	0 0 0	0 0 0	0 0 0
			A B Celkem	0 0 0	0 0 0	0 0 0
			A B Celkem	0 0 0	0 0 0	0 0 0
317	Ministerstvo pro místní rozvoj	Administrativní personální kapacity	A B Celkem	0 0 0	48 0 48	799 0 799
			A B Celkem	0 0 0	0 0 0	0 0 0
			A B Celkem	0 0 0	0 0 0	0 0 0
		Ostatní personální kapacity	A B Celkem	0 0 0	0 0 0	0 0 0
			A B Celkem	0 0 0	0 0 0	0 0 0
			A B Celkem	0 0 0	0 0 0	0 0 0
322	Ministerstvo průmyslu a obchodu	Administrativní personální kapacity	A B Celkem	0 0 0	12 0 12	411 21 432
			A B Celkem	0 0 0	0 0 0	0 0 0
			A B Celkem	0 0 0	0 0 0	0 0 0
		Ostatní personální kapacity	A B Celkem	0 0 0	0 0 0	0 0 0
			A B Celkem	0 0 0	0 0 0	0 0 0
			A B Celkem	0 0 0	0 0 0	0 0 0
327	Ministerstvo dopravy	Administrativní personální kapacity	A B Celkem	59 3 62	0 0 0	40 0 40
			A B Celkem	9 1 10	0 0 0	4 0 4
			A B Celkem	68 4 72	0 0 0	44 0 44
		Ostatní personální kapacity	A B Celkem	0 0 0	0 0 0	0 0 0
			A B Celkem	0 0 0	0 0 0	0 0 0
			A B Celkem	0 0 0	0 0 0	0 0 0

Kapitola		Administrativní personální kapacity ¹⁾ / Ostatní personální kapacity ²⁾	A - služební místa (zákon o státní službě); B - pracovní místa (zákoník práce), služební místa (příslušníci/vojáci)	Kmenoví zaměstnanci (přepočet na úvazky a celorok) ³⁾	Kmenoví zaměstnanci (plat plně SR) - motivace (fyzické osoby) ⁴⁾	Jednorázové navýšení (přepočet na úvazky a celorok) ⁵⁾
329	Ministerstvo zemědělství	Administrativní personální kapacity	A	15	63	0
			B	0	0	0
			Celkem	15	63	0
		Ostatní personální kapacity	A	0	101	0
			B	5	6	0
			Celkem	5	107	0
Souhrn	A	15	164	0		
	B	5	6	0		
	Celkem	20	170	0		
333	Ministerstvo školství, mládeže a tělovýchovy	Administrativní personální kapacity	A	73	0	389
			B	0	0	3
			Celkem	73	0	392
		Ostatní personální kapacity	A	1	0	4
			B	30	0	329
			Celkem	31	0	333
Souhrn	A	74	0	393		
	B	30	0	332		
	Celkem	104	0	725		
334	Ministerstvo kultury	Ostatní personální kapacity	A	0	4	0
			B	0	0	10
			Celkem	0	4	10
335	Ministerstvo zdravotnictví	Administrativní personální kapacity	A	0	6	0
			B	0	0	0
			Celkem	0	6	0
		Ostatní personální kapacity	A	0	0	42
			B	3	0	107
			Celkem	3	0	149
Souhrn	A	0	6	42		
	B	3	0	107		
	Celkem	3	6	149		
336	Ministerstvo spravedlnosti	Ostatní personální kapacity	A	0	0	0
			B	0	0	72
			Celkem	0	0	72
344	Úřad průmyslového vlastnictví	Ostatní personální kapacity	A	5	0	0
			B	0	0	0
			Celkem	5	0	0
345	Český statistický úřad	Ostatní personální kapacity	A	20	0	0
			B	1	0	0
			Celkem	21	0	0
377	Technologická agentura	Ostatní personální kapacity	A	0	0	0
			B	0	0	13
			Celkem	0	0	13
Aministrativní personální kapacity			A	180	186	2 392
			B	5	4	28
			Celkem	184	190	2 420
Ostatní personální kapacity			A	74	218	1 661
			B	93	147	990
			Celkem	167	365	2 651
Souhrn			A	253	404	4 053
			B	98	151	1 018
			Celkem	351	555	5 071

¹⁾ Implementační struktura programů spolufinancovaných z ESI fondů podle usnesení vlády č. 444/2014 a fondů AMF, FVB, OP PMP.

²⁾ Realizace programů/projektů EU/FM.

³⁾ Přepočtený počet míst zaměstnanců (zohlednění úvazků i přepočtu na celorok) bez vazby na každoroční jednorázové navýšování/snižování. Jde o kmenové zaměstnance OSS/SPO, kteří po ukončení projektů, maximálně programového období kapitole zůstanou k dalšímu využití. Údaje jsou zaokrouhleny na 2 desetinná místa a zobrazeny jako čísla celá.

⁴⁾ Fyzický počet zaměstnanců jejichž plat je plně hrazen ze SR a zároveň součástí osobních nákladů je finanční motivace dle usnesení vlády č. 444/2014, případně fyzický počet zaměstnanců v rámci ostatních personálních kapacit jejichž plat je plně hrazen ze SR a na které se vztahuje finanční motivace.

⁵⁾ Přepočtený počet míst zaměstnanců (zohlednění úvazků i přepočtu na celorok) s vazbou na každoroční jednorázové navýšování/snižování. Pracovně-právní/služební poměr by měl být stanoven maximálně na dobu programovacího období, tj. nejde o kmenové zaměstnance, kteří automaticky kapitole zůstanou v systemizaci po ukončení programovacího období. Údaje jsou zaokrouhleny na 2 desetinná místa a zobrazeny jako čísla celá.

VÝVOJOVÁ ŘADA PROSTŘEDKŮ NA PLATY A OSTATNÍ PLATBY ZA PROVEDENOU PRÁCI, POČTY MÍST ZAMĚSTNANCŮ A PRŮMĚRNÉ PLATY V ORGANIZAČNÍCH SLOŽKÁCH STÁTU A PŘÍSPĚVKOVÝCH ORGANIZACÍCH (2012 - 2017)

KAPITOLY	SZÚ 2012			SZÚ 2013			SZÚ 2014			SZÚ 2015			SR 2016			NR 2017		
	PROSTŘEDKY NA PLATY ZAMĚSTNANCŮ A OSTATNÍ PLATBY	PRŮMĚRNÝ PŘEPOČTENÝ POČET ZAMĚST- NANCŮ	PRŮMĚRNÝ PLAT	PROSTŘEDKY NA PLATY ZAMĚSTNANCŮ A OSTATNÍ PLATBY	PRŮMĚRNÝ PŘEPOČTENÝ POČET ZAMĚST- NANCŮ	PRŮMĚRNÝ PLAT	PROSTŘEDKY NA PLATY ZAMĚSTNANCŮ A OSTATNÍ PLATBY	PRŮMĚRNÝ PŘEPOČTENÝ POČET ZAMĚST- NANCŮ	PRŮMĚRNÝ PLAT	PROSTŘEDKY NA PLATY ZAMĚSTNANCŮ A OSTATNÍ PLATBY	PRŮMĚRNÝ PŘEPOČTENÝ POČET ZAMĚST- NANCŮ	PRŮMĚRNÝ PLAT	PROSTŘEDKY NA PLATY ZAMĚSTNANCŮ A OSTATNÍ PLATBY	POČET MÍST	PRŮMĚRNÝ PLAT	PROSTŘEDKY NA PLATY ZAMĚSTNANCŮ A OSTATNÍ PLATBY	POČET MÍST*	PRŮMĚRNÝ PLAT
	v Kč		v Kč	v Kč		v Kč	v Kč		v Kč	v Kč		v Kč	v Kč		v Kč	v Kč		v Kč
	1	2	3	4	5	6	7	8	9	10	11	12	13	14	15	16	17	18
Kancelář prezidenta republiky	147 570 185	361	32 068	157 898 680	365	34 071	161 172 046	379	33 829	168 891 164	389	34 564	142 586 245	407	27 598	142 795 045	407	27 598
Poslanecká sněmovna Parlamentu	314 179 291	346	37 730	345 572 102	345	40 738	338 896 154	353	42 192	368 431 657	354	44 909	379 040 833	360	39 803	399 015 544	360	39 803
Senát Parlamentu	159 536 981	195	37 047	159 719 480	192	37 593	160 779 849	190	39 004	171 511 858	191	40 169	188 714 596	213	36 917	182 917 396	213	36 917
Úřad vlády České republiky	255 296 404	445	40 785	258 697 756	433	42 178	307 139 297	528	40 300	331 608 710	555	42 886	404 562 528	692	41 420	474 196 605	768	43 191
Ministerstvo zahraničních věcí	683 673 649	1 851	30 417	689 163 577	1 840	30 833	707 590 029	1 869	31 207	762 293 348	1 899	32 950	796 541 807	2 068	31 747	864 012 612	2 117	33 664
Ministerstvo obrany	10 967 883 481	31 082	24 757	10 652 460 453	30 703	24 889	10 894 036 001	29 316	27 024	11 385 032 532	29 813	28 746	12 170 137 728	31 420	30 232	13 727 072 046	33 421	32 123
Národní bezpečnostní úřad	122 314 505	266	37 831	129 440 136	279	38 294	142 096 196	290	40 444	151 481 114	303	41 232	164 916 377	324	41 902	187 547 263	352	43 927
Kancelář veřejného ochránce práv	47 653 000	110	32 152	49 843 209	115	32 032	54 799 701	123	33 476	60 995 724	132	34 688	58 603 536	127	34 547	62 004 920	133	34 929
Ministerstvo financí	7 720 960 539	23 054	27 787	7 983 989 972	23 347	28 348	8 242 061 671	23 478	29 062	8 880 924 963	23 744	31 026	9 932 195 024	25 516	32 225	11 017 621 431	26 120	34 938
Ministerstvo práce a sociálních věcí	5 523 878 143	20 059	22 732	5 688 925 670	20 612	22 784	6 325 334 551	21 914	23 804	6 738 828 163	22 522	24 702	6 922 247 438	23 147	24 733	7 832 464 206	23 893	27 136
Ministerstvo vnitra	22 768 337 739	63 971	29 194	22 988 866 250	63 431	29 608	23 851 452 362	64 489	30 440	25 423 893 973	65 366	32 006	26 526 745 079	68 653	31 839	27 963 275 318	68 821	33 472
Ministerstvo životního prostředí	1 239 949 340	3 462	28 394	1 181 170 947	3 260	29 018	1 210 795 484	3 322	29 329	1 284 786 688	3 374	30 505	1 216 392 588	3 335	29 654	1 302 308 638	3 366	31 393
Ministerstvo pro místní rozvoj	375 305 651	802	37 552	391 574 349	820	37 613	409 169 446	846	37 345	439 528 083	887	38 501	698 640 508	1 261	43 510	778 637 496	1 379	43 385
Grantová agentura České republiky	38 326 943	29	33 894	29 200 089	32	40 880	40 678 173	43	37 096	37 835 171	43	37 825	46 381 315	44	38 257	47 391 287	44	40 169
Ministerstvo průmyslu a obchodu	808 869 289	1 844	35 489	807 276 771	1 832	35 933	838 014 558	1 861	36 811	922 385 802	1 916	39 193	1 028 035 904	2 198	37 431	1 186 983 880	2 361	38 915
Ministerstvo dopravy	383 465 056	932	33 405	385 778 817	918	34 069	393 184 445	921	34 837	420 631 095	932	36 834	473 099 080	1 001	38 038	524 273 236	1 036	40 826
Český telekomunikační úřad	158 632 480	441	28 083	179 611 779	503	28 538	235 837 719	628	30 298	250 678 372	612	33 021	243 994 316	633	31 118	259 217 803	633	33 059
Ministerstvo zemědělství	1 808 359 508	5 562	26 511	2 031 846 559	5 811	28 340	2 044 982 807	5 637	29 754	2 198 498 815	5 875	30 683	2 344 741 084	6 227	30 994	2 491 890 638	6 224	32 917
Ministerstvo školství, mládeže a tělovýchovy	62 430 418 763	216 772	22 947	62 775 400 793	216 529	22 857	64 068 862 440	218 106	23 358	66 689 254 373	220 740	23 806	65 356 486 984	224 511	23 839	70 926 201 726	227 470	25 572
Ministerstvo kultury	1 821 782 843	6 535	21 907	1 917 768 861	6 597	22 724	1 966 896 221	6 601	23 282	2 066 846 934	6 654	24 259	2 074 563 107	6 762	24 345	2 288 887 393	6 781	26 665
Ministerstvo zdravotnictví	1 232 548 545	3 397	29 199	1 275 652 923	3 407	30 007	1 325 160 420	3 505	30 480	1 428 414 792	3 566	32 432	1 341 537 583	3 638	29 809	1 534 882 910	3 760	32 006
Ministerstvo spravedlnosti	10 347 910 374	23 244	25 848	10 993 169 791	23 097	27 137	11 453 204 763	23 065	28 398	13 450 938 480	23 332	30 888	12 936 033 752	25 094	28 604	13 957 489 471	25 544	30 929
Úřad pro ochranu osobních údajů	44 292 009	98	36 140	43 787 900	99	35 675	44 743 479	98	36 746	48 535 114	100	38 874	51 006 080	104	39 071	56 499 885	109	42 052
Úřad průmyslového vlastnictví	75 351 833	213	29 184	75 606 111	214	29 138	79 133 824	219	29 809	83 281 205	214	32 104	86 824 481	224	31 979	94 623 549	229	34 119
Český statistický úřad	560 073 026	1 422	30 645	554 473 874	1 365	31 367	554 580 729	1 341	32 104	526 518 647	1 339	30 949	562 777 813	1 390	31 162	590 314 952	1 390	32 843
Český úřad zeměměřičský a katastrální	1 412 213 791	5 130	22 864	1 426 589 994	5 070	23 398	1 462 338 885	5 096	23 853	1 532 404 204	5 062	25 176	1 598 741 859	5 230	25 439	1 681 457 000	5 230	26 748
Český báňský úřad	77 336 532	183	35 119	77 146 793	182	35 311	79 057 356	183	35 984	81 623 693	187	36 362	86 566 250	194	37 145	91 555 152	194	39 288
Energetický regulační úřad	76 360 018	162	38 764	88 067 255	190	37 667	101 854 364	217	38 085	116 700 251	239	39 993	142 279 374	294	39 672	154 514 290	311	40 749
Úřad pro ochranu hospodářské soutěže	75 554 202	183	33 683	84 258 373	215	32 014	91 542 244	222	33 494	99 001 333	235	34 416	114 633 586	251	37 394	125 279 930	259	39 664
Ústav pro studium totalitních režimů	80 233 000	245	25 640	78 060 428	237	26 019	78 717 973	236	26 396	88 595 156	255	27 151	90 399 857	287	25 317	95 048 798	287	26 613
Ústavní soud	69 883 246	119	34 887	75 895 433	120	36 331	79 943 097	123	37 363	87 980 013	122	39 364	89 915 851	127	38 446	90 998 251	127	38 446
Akademie věd České republiky	38 345 054	70	43 872	37 840 021	74	41 344	38 893 849	73	42 551	40 568 744	74	44 416	41 681 639	77	43 853	43 707 667	77	46 046
Úřad pro dohled nad hospodařením politických stran a politických hnutí	0	0	0	0	0	0	0	0	0	0	0	0	0	0	0	0	0	0
Rada pro rozhlasové a televizní vysílání	23 365 463	37	30 387	25 045 009	38	30 882	25 279 049	42	30 422	29 068 555	42	31 722	29 212 032	45	31 598	31 134 869	45	33 599
Úřad pro přístup k dopravní infrastruktuře	0	0	0	0	0	0	0	0	0	0	0	0	0	0	0	0	0	0
Správa státních hmotných rezerv	119 581 000	339	29 110	119 651 000	348	28 358	125 720 333	331	30 392	122 601 418	338	29 934	133 527 539	369	29 849	145 043 020	378	31 677
Státní úřad pro jadernou bezpečnost	97 532 668	194	41 299	98 849 277	196	41 512	104 740 723	200	43 111	115 216 238	207	45 749	117 497 329	214	45 673	127 562 619	218	48 682
Generální inspekce bezpečnostních sborů	135 857 842	242	46 249	145 212 000	272	43 987	155 675 543	280	45 800	156 854 823	284	45 480	160 766 206	300	44 126	172 865 298	300	47 353
Technologická agentura České republiky	21 796 824	33	36 046	39 167 224	43	43 480	52 934 337	58	44 526	69 662 061	84	44 013	32 189 991	59	42 184	41 836 779	77	42 539
Nejvyšší kontrolní úřad	232 059 080	462	38 908	234 988 998	464	39 275	241 839 555	462	40 464	258 008 174	464	42 807	270 630 315	495	41 887	272 226 315	495	41 887
C E L K E M	132 496 688 297	413 892	24 908	134 277 668 654	413 595	25 107	138 489 139 673	416 645	25 880	147 090 311 441	422 445	26 892	149 054 847 614	437 291	26 979	161 965 755 238	444 928	28 855

* Přepočtené počty míst na úvazky v celoročním vyjádření. Údaje jsou zaokrouhleny na 2 desetinná místa a zobrazeny jako čísla celá

VÝDAJE STÁTNÍHO ROZPOČTU NA VÝZKUM, VÝVOJ A INOVACE

v Kč

KAPITOLA	Skutečnost 2013	Skutečnost 2014	Skutečnost 2015	Státní rozpočet 2016	Státní rozpočet 2017	Index 2017/2016
Úřad vlády ČR	37 892 018	48 128 610	25 348 496	120 593 424	221 428 934	183,6
národní zdroje	37 892 018	48 128 610	25 348 496	115 493 424	213 601 015	184,9
<i>v tom: institucionální výdaje</i>	<i>37 892 018</i>	<i>48 128 610</i>	<i>25 348 496</i>	<i>115 493 424</i>	<i>213 601 015</i>	184,9
<i>účelové výdaje</i>	<i>0</i>	<i>0</i>	<i>0</i>	<i>0</i>	<i>0</i>	
zahraniční zdroje *)	0	0	0	5 100 000	7 827 919	153,5
Ministerstvo zahraničních věcí	0	0	0	0	9 959 766	
<i>v tom: institucionální výdaje</i>	<i>0</i>	<i>0</i>	<i>0</i>	<i>0</i>	<i>9 959 766</i>	
<i>účelové výdaje</i>	<i>0</i>	<i>0</i>	<i>0</i>	<i>0</i>	<i>0</i>	
Ministerstvo obrany	392 783 550	404 628 797	432 981 090	430 787 000	434 652 000	100,9
<i>v tom: institucionální výdaje</i>	<i>77 034 870</i>	<i>88 866 704</i>	<i>89 991 301</i>	<i>97 787 000</i>	<i>101 652 000</i>	104,0
<i>účelové výdaje</i>	<i>315 748 680</i>	<i>315 762 094</i>	<i>342 989 789</i>	<i>333 000 000</i>	<i>333 000 000</i>	100,0
Ministerstvo práce a sociálních věcí	0	0	0	0	9 977 391	
<i>v tom: institucionální výdaje</i>	<i>0</i>	<i>0</i>	<i>0</i>	<i>0</i>	<i>9 977 391</i>	
<i>účelové výdaje</i>	<i>0</i>	<i>0</i>	<i>0</i>	<i>0</i>	<i>0</i>	
Ministerstvo vnitra	581 310 521	574 367 012	419 573 711	565 446 000	568 176 000	100,5
<i>v tom: institucionální výdaje</i>	<i>43 379 297</i>	<i>48 489 244</i>	<i>47 110 182</i>	<i>65 446 000</i>	<i>68 176 000</i>	104,2
<i>účelové výdaje</i>	<i>537 931 224</i>	<i>525 877 769</i>	<i>372 463 529</i>	<i>500 000 000</i>	<i>500 000 000</i>	100,0
Ministerstvo životního prostředí	233 996	0	0	0	153 231 534	
<i>v tom: institucionální výdaje</i>	<i>0</i>	<i>0</i>	<i>0</i>	<i>0</i>	<i>153 231 534</i>	
<i>účelové výdaje</i>	<i>233 996</i>	<i>0</i>	<i>0</i>	<i>0</i>	<i>0</i>	
Grantová agentura ČR	3 231 735 070	3 425 016 820	3 642 304 285	3 833 110 000	4 282 427 000	111,7
<i>v tom: institucionální výdaje</i>	<i>94 423 483</i>	<i>86 782 438</i>	<i>80 615 409</i>	<i>109 759 000</i>	<i>109 783 000</i>	100,0
<i>účelové výdaje</i>	<i>3 137 311 587</i>	<i>3 338 234 383</i>	<i>3 561 688 876</i>	<i>3 723 351 000</i>	<i>4 172 644 000</i>	112,1
Ministerstvo průmyslu a obchodu	4 626 126 810	5 012 924 906	5 291 804 922	4 353 660 000	2 502 063 000	57,5
národní zdroje	2 550 250 279	1 600 624 066	846 268 867	1 122 232 000	1 481 927 000	132,1
<i>v tom: institucionální výdaje</i>	<i>514 051 259</i>	<i>554 952 217</i>	<i>486 690 817</i>	<i>792 232 000</i>	<i>431 675 000</i>	54,5
<i>účelové výdaje</i>	<i>2 036 199 020</i>	<i>1 045 671 849</i>	<i>359 578 050</i>	<i>330 000 000</i>	<i>1 050 252 000</i>	318,3
zahraniční zdroje *)	2 075 876 531	3 412 300 840	4 445 536 055	3 231 428 000	1 020 136 000	31,6
Ministerstvo dopravy	0	0	0	0	15 332 946	
<i>v tom: institucionální výdaje</i>	<i>0</i>	<i>0</i>	<i>0</i>	<i>0</i>	<i>15 332 946</i>	
<i>účelové výdaje</i>	<i>0</i>	<i>0</i>	<i>0</i>	<i>0</i>	<i>0</i>	
Ministerstvo zemědělství	763 570 138	769 736 789	815 597 280	858 677 000	876 284 000	102,1
<i>v tom: institucionální výdaje</i>	<i>374 921 138</i>	<i>391 184 789</i>	<i>391 680 280</i>	<i>394 677 000</i>	<i>450 184 000</i>	114,1
<i>účelové výdaje</i>	<i>388 649 000</i>	<i>378 552 000</i>	<i>423 917 000</i>	<i>464 000 000</i>	<i>426 100 000</i>	91,8
Ministerstvo školství, mládeže a tělovýchovy	21 403 715 806	21 296 175 726	21 686 788 125	15 741 257 965	20 341 205 909	129,2
národní zdroje	10 382 873 126	11 384 728 433	12 007 760 720	12 347 257 965	13 948 304 293	113,0
<i>v tom: institucionální výdaje</i>	<i>7 664 749 482</i>	<i>7 937 364 210</i>	<i>8 085 446 602</i>	<i>7 407 558 350</i>	<i>8 875 780 063</i>	119,8
<i>účelové výdaje</i>	<i>2 718 123 644</i>	<i>3 447 364 223</i>	<i>3 922 314 119</i>	<i>4 939 699 615</i>	<i>5 072 524 230</i>	102,7
zahraniční zdroje *)	11 020 842 680	9 911 447 293	9 679 027 404	3 394 000 000	6 392 901 616	188,4
Ministerstvo kultury	471 429 410	477 986 876	469 407 688	512 223 000	518 042 000	101,1
<i>v tom: institucionální výdaje</i>	<i>73 850 410</i>	<i>74 184 691</i>	<i>94 763 688</i>	<i>87 223 000</i>	<i>93 042 000</i>	106,7
<i>účelové výdaje</i>	<i>397 579 000</i>	<i>403 802 185</i>	<i>374 644 000</i>	<i>425 000 000</i>	<i>425 000 000</i>	100,0
Ministerstvo zdravotnictví	1 227 497 656	1 229 185 488	1 333 473 353	1 518 655 756	1 547 348 512	101,9
<i>v tom: institucionální výdaje</i>	<i>400 645 454</i>	<i>424 362 488</i>	<i>428 882 633</i>	<i>668 655 756</i>	<i>647 348 512</i>	96,8
<i>účelové výdaje</i>	<i>826 852 202</i>	<i>804 823 000</i>	<i>904 590 720</i>	<i>850 000 000</i>	<i>900 000 000</i>	105,9
Ministerstvo spravedlnosti **)	6 786 844	8 630 760	7 735 828	0	0	
<i>v tom: institucionální výdaje</i>	<i>4 640 457</i>	<i>6 661 410</i>	<i>5 480 803</i>	<i>0</i>	<i>0</i>	
<i>účelové výdaje</i>	<i>2 146 387</i>	<i>1 969 350</i>	<i>2 255 024</i>	<i>0</i>	<i>0</i>	
Akademie věd ČR	4 467 336 332	4 452 573 267	4 693 749 106	4 829 411 000	5 133 171 000	106,3
národní zdroje	4 455 706 082	4 452 258 267	4 693 749 106	4 829 411 000	5 133 171 000	106,3
<i>v tom: institucionální výdaje</i>	<i>4 418 373 082</i>	<i>4 452 258 267</i>	<i>4 693 749 106</i>	<i>4 829 411 000</i>	<i>5 133 171 000</i>	106,3
<i>účelové výdaje</i>	<i>37 333 000</i>	<i>0</i>	<i>0</i>	<i>0</i>	<i>0</i>	
zahraniční zdroje *)	11 630 250	315 000	0	0	0	
Technologická agentura ČR	2 603 070 222	2 918 786 507	3 169 883 044	2 958 939 000	3 551 930 833	120,0
národní zdroje	2 603 070 222	2 908 811 182	3 135 577 939	2 958 939 000	3 538 956 000	119,6
<i>v tom: institucionální výdaje</i>	<i>101 518 800</i>	<i>143 191 777</i>	<i>120 617 392</i>	<i>106 428 000</i>	<i>128 445 000</i>	120,7
<i>účelové výdaje</i>	<i>2 501 551 422</i>	<i>2 765 619 405</i>	<i>3 014 960 547</i>	<i>2 852 511 000</i>	<i>3 410 511 000</i>	119,6
zahraniční zdroje *)	0	9 975 325	34 305 105	0	12 974 833	
C E L K E M	39 813 488 373	40 618 141 558	41 988 646 927	35 722 760 145	40 165 230 825	112,4
národní zdroje	26 705 138 912	27 284 103 100	27 829 778 363	29 092 232 145	32 731 390 457	112,5
<i>v tom: institucionální výdaje</i>	<i>13 805 479 750</i>	<i>14 256 426 844</i>	<i>14 550 376 708</i>	<i>14 674 670 530</i>	<i>16 441 359 227</i>	112,0
<i>účelové výdaje</i>	<i>12 899 659 162</i>	<i>13 027 676 256</i>	<i>13 279 401 655</i>	<i>14 417 561 615</i>	<i>16 290 031 230</i>	113,0
zahraniční zdroje *)	13 108 349 461	13 334 038 458	14 158 868 564	6 630 528 000	7 433 840 368	112,1

*) výdaje, které mají být kryty prostředky z rozpočtu EU a z finančních mechanismů

**) kapitola je pouze příjemce podpory výzkumu, vývoje a inovací

PŘÍJMY A VÝDAJE KAPITOLY OPERACE STÁTNÍCH FINANČNÍCH AKTIV

		v Kč				
		Skutečnost 2013	Skutečnost 2014	Skutečnost 2015	Státní rozpočet 2016	Státní rozpočet 2017
1.	Transfery od veřejných rozpočtů v tom : z výnosů z privatizov. majetku	0 0		0 0	0 0	0 0
2.	Transfery od nefinančních podniků a korporací v tom : odvody od původců radioaktivních odpadů na jaderný účet příjmy z likvidace státních podniků	1 564 410 899 1 552 279 478 12 131 421	1 561 282 666 1 547 596 851 13 685 815	1 410 160 710 1 381 737 614 28 423 096	1 560 000 000 1 550 000 000 10 000 000	1 560 000 000 1 550 000 000 10 000 000
3.	Příjmy z úroků a realizace finančního majetku v tom: příjmy z dividend čisté úrokové výnosy z finanč. invest. na účtu rezervy pro důch. reformu čisté úrokové výnosy z finančního investování (na JÚ)	944 191 893 365 652 923 0 578 538 970	794 689 682 185 705 920 0 608 983 762	750 297 483 249 484 379 0 500 813 104	570 000 000 230 000 000 0 340 000 000	595 000 000 130 000 000 0 465 000 000
4.	Splátky některých pohledávek státu ve prospěch účtů SFA v tom : splátky půjček (pol. 2412) splátky jiných pohledávek státu (pol. 2329 ostatní nedaňové příjmy)	8 572 590 8 572 590 0	8 572 590 8 572 590 0	91 540 909 91 540 909 0	8 500 000 8 500 000 0	0 0 0
5.	Příjmy z prodeje akcií a majetkových podílů (P 320)	982 419 433	965 902 500	965 902 500		a)
6.	Ostatní příjmy na účtech SFA v tom : vratky prostředků ostatní vratky prostředků na restituci zemědělského majetku ostatní nedaňové příjmy vratky prostředků z minulých let (např. z VS, ČMZRB, MPO, ...)	12 116 984 0 0 1 981 434 10 135 550	9 211 125 0 0 3 058 999 6 152 126	22 732 547 0 0 4 776 957 17 955 590	16 500 000 0 1 500 000 0 15 000 000	16 500 000 0 1 500 000 0 15 000 000
Příjmy z operací na účtech SFA celkem		3 511 711 799	3 339 658 563	3 240 634 149	2 155 000 000	2 171 500 000
1.	Neinvestiční transfery do jiných kapitol v tom : na řešení problémů spojených s důchodovou reformou na pozemkové úpravy zaměřené na řešení PPO (§ 1069) z VPM na programy PPO vedené v IS spolufin. z VPM na odstranění povodňových škod 2006 a na nová PPO k obnově a rozvoji VVZ k výdajům na programy ve veřejném zájmu vedené v IS k výdajům na podporu sportu na programy vyvolané zánikem věcných břemen na restit. majetku na programy vedené v IS pro ÚSC	53 422 000 0 0 0 0 40 000 000 13 422 000 0	11 685 134 0 0 11 685 134 0 0 0 0	0 0 0 0 0 0 0 0	90 000 000 0 0 0 40 000 000 0 50 000 000	50 000 000 0 b) 0 0 c) 0 0 50 000 000
2.	Investiční transfery do jiných kapitol v tom : na řešení problémů spojených s důchodovou reformou na pozemkové úpravy zaměřené na řešení PPO (§ 1069) z VPM na programy PPO vedené v IS spolufin. z VPM na odstranění povodňových škod 2006 a na nová PPO k obnově a rozvoji VVZ k výdajům na programy ve veřejném zájmu vedené v IS na programy vedené v IS pro ÚSC k výdajům na podporu sportu na výdaje k org. a fin. zajištění účetnictví státu na programy vyvolané zánikem věcných břemen na restit. majetku dle UV č. 119 z 16.2.2011 (Nové Heřminovy) na MPVM	918 401 000 0 0 0 860 000 000 0 0 8 401 000 50 000 000	838 314 866 0 0 710 000 000 0 0 88 314 866 40 000 000	913 488 000 0 0 668 488 000 55 000 000 0 130 000 000 60 000 000	670 000 000 0 0 330 000 000 150 000 000 0 130 000 000 60 000 000	830 000 000 0 b) 0 d) 420 000 000 c) 150 000 000 0 100 000 000 160 000 000 f)
3.	Výdaje na financování nakládání s radioaktivními odpady v tom : výdaje na činnost SÚRAO - kapitálové výdaje na činnost SÚRAO - běžné	131 000 000 47 000 000 84 000 000	168 000 000 82 000 000 86 000 000	257 800 000 87 000 000 170 800 000	394 900 000 207 300 000 187 600 000	0 e) 0 0
4.	Ostatní výdaje v tom : výdaje na řešení mimořádných situací a posílení ÚSC úhrady restitucí zemědělského majetku prostřednictvím MZe výdaje na ostatní závazky, apod.	136 892 750 136 648 000 240 486 4 264	37 233 301 31 000 000 87 592 6 145 709	5 007 548 5 000 000 0 7 548	365 000 000 240 000 000 50 000 000 75 000 000	365 000 000 240 000 000 50 000 000 75 000 000
Výdaje z operací na účtech SFA celkem		1 239 715 750	1 055 233 301	1 176 295 548	1 519 900 000	1 245 000 000
Saldo příjmů a výdajů z operací na účtech SFA bez výdajů jaderného účtu v kapitole MPO od roku 2017		2 271 996 049	2 284 425 262	2 064 338 601	635 100 000	926 500 000
Výdaje kryté převodem z jaderného účtu v kapitole Ministerstva průmyslu a obchodu (Správa úložišť radioaktivních odpadů) - od r. 2017						523 100 000 e)
Saldo příjmů a výdajů z operací na účtech SFA včetně výdajů jaderného účtu v kapitole MPO od roku 2017						403 400 000

a) dle UV č. 968/2009

b) prostředky účelově určené usnesením vlády č. 797/2004

c) zákon č. 254/2001 Sb., vodní zákon v platném znění

d) zmocnění zvýšit výdaje zákonem č. 170/2006 Sb.

e) dle § 113, odst. 2 zákona č. 263/2016 Sb., (Atomový zákon) převedeno od r. 2017 do kapitoly Ministerstva průmyslu a obchodu (MPO)

f) dle UV č. 1070 ze dne 21. 12. 2015 (Skalička) od r. 2017

*) z důvodu srovnatelnosti jsou v číselných údajích výdajů zahrnuty i prostředky uvolněné formou rozpočtových opatření do příslušných kapitol.

Z tohoto důvodu se údaje o skutečnosti odlišují od údajů uvedených v tabulce č. 4

STÁTNÍ ZÁRUKY ZA ÚVĚRY A SPLÁTKY ÚVĚRŮ V ROCE 2017

		<i>v mil.</i>	<i>v mil. Kč</i>	<i>v mil. Kč</i>	
<i>Státní záruky</i>	<i>Rok poskyt.</i>	<i>Výše záruky celkem</i>	<i>Stav záruky k 31.12. 2016</i>	<i>Splátka v roce 2017</i>	<i>Splatnost rok</i>
A. Standardní záruky podle zákona č. 576/1990 Sb. a č. 218/2000 Sb.			6 660	3 411	
a) ekologického charakteru			0	0	
b) na rozvoj infrastruktury celkem			4 243	2 787	
z toho:					
I. koridor SŽDC, 2. úvěr EIB	1997	75 EUR	71	73	2017
I. koridor SŽDC, úvěr KfW navýšení (zákon č. 132/2002 Sb.)	2002	46 EUR	172	95	2018
II. koridor SŽDC Břeclav-Přerov-Petrovice, úvěr KfW (200 DEM)	1997	102,258 EUR	143	147	2017
II. koridor SŽDC, úvěr EIB	1996	200 EUR	0	0	2016
II. koridor SŽDC - projekt III, úvěr EIB	2000	160 EUR	1 280	376	2020
Vozy ČD od společnosti EUROFIMA (zákon č.180/2006 Sb.)	2006	30 EUR	0	0	2016
Vozy ČD od společnosti EUROFIMA (zákon č.297/2007 Sb.)	2007	30 EUR	840	843	2017
Projekt dálnice D5 Praha-Norimberk - úvěr EIB ¹⁾	1998	165 EUR	223	289	2017
Projekt české dálnice - A (D8,D11,R1,R35) - úvěr EIB ¹⁾	1999	230 EUR	674	527	2018
Program zlepšení stavu silnic třídy E-II - úvěr EIB ¹⁾	2000	100 EUR	631	215	2019
Program oprav silnic I. II. tř. a dálnic - úvěr EIB ¹⁾	2000	95 EUR	209	222	2017
c) ostatní			2 417	624	
Projekt na odstranění škod z povodní - úvěr EIB ¹⁾	1997	200 EUR	1 685	411	2022
Vodohospodářský program - úvěr EIB ¹⁾	2000	100 EUR	732	213	2020

<i>Státní záruky</i>	<i>Rok poskyt.</i>	<i>Výše záruky celkem</i>	<i>Stav záruky k 31.12. 2016</i>	<i>Splátka v roce 2017</i>	<i>Splatnost rok</i>
B. Nestandardní záruky - bankovní sektor			225 002	1 000	
Záruka za IPB ve prospěch ČNB (usn. vl. 622/2000) ²⁾	2000	160 000 CZK	154 162	1 000	2016
Záruka za IPB ve prospěch ČSOB (usn.vl. 622/2000) ³⁾	2000				
Záruka na zajištění půjčky ČNB pro MMF (zákon č. 216/2013 Sb.)	2013	2 530 EUR	70 840	0	2019-27
Ú h r n e m A + B			231 662	4 411	
40% předpokládaných výdajů SR (§ 77 odst. 2 zák. 218/2000 Sb.)			523 709	podmínka zákona je splněna	
objem záruk před účinností zákona č. 218/2000 Sb.			230 363		
C. Záruky poskytnuté podle zákona č. 77/2002 Sb. (od 1. 1. 2003)			280	280	
za závazky Správy železniční dopravní cesty, s.o. - Kontrokorent, KB	2003	280	280	280	KTk
D. Záruky ze zákona č. 58/1995 Sb.			Limit záruky k 31.12.2016	Limit záruky k 31.12.2017	
celkem			350 000	330 000	
z toho: Záruky za závazky Exportní a garanční pojišťovny, a.s.			230 000	240 000	
Záruky za závazky České exportní banky, a.s.			120 000	90 000	

Legenda:

- 1) Příjemcem úvěru je Českomoravská záruční a rozvojová banka, a.s.
- 2) Plnění na základě dokumentu "Smlouva a slib odškodnění" podepsaného mezi MF a ČNB.
Jednostranné závazné prohlášení ČSOB zahrnuje maximální objem 160 mld. Kč státní podpory a čas. limit do 31.12.2016
- 3) Plnění na základě dokumentu "Smlouva a státní záruka" podepsaného mezi MF a ČSOB.
Aktiva ČSOB - IPB byla v rámci Smlouvy o plánu restrukturalizace převedena do ČKA, konečné vypořádání a případný dopad do SR není dorešen.
- 4) Stav záruky vyjadřuje nesplacenou jistinu; splátka v roce je včetně příslušenství

D.

Struktura příjmů a výdajů kapitol státního rozpočtu podle druhů a odvětví

Příjmy kapitol státního rozpočtu podle druhů

Tabulka č. 1 – rok 2017

Tabulka č. 2 – rok 2016

PŘÍJMY STÁTNÍHO ROZPOČTU PODLE KAPITOL
DRUHOVÉ TŘÍDĚNÍ
v Kč

K a p i t o l a	111 (mimo 1119)	1111	1112	1113	112 (mimo 1129)	11 (mimo 1119 a 1129)	121 (mimo 1219)	1211	122 a 123	12 (mimo 1219)	132	133
	Daně z příjmů fyzických osob	Daň z příjmů fyzických osob ze závislé činnosti a funkčních požitků	Daň z příjmů fyzických osob ze samostatné výdělečné činnosti	Daň z příjmů fyzických osob z kapitálových výnosů	Daně z příjmů právnických osob	Daně z příjmů, zisku a kapitálových výnosů	Obecné daně ze zboží a služeb v tuzemsku	Daň z přidané hodnoty	Zvláštní daně a poplatky ze zboží a služeb v tuzemsku	Daně ze zboží a služeb v tuzemsku	Daně a poplatky z provozu motorových vozidel	Poplatky a odvody v oblasti životního prostředí
301 Kancelář prezidenta republiky 302 Poslanecká sněmovna Parlamentu 303 Senát Parlamentu 304 Úřad vlády České republiky 305 Bezpečnostní informační služba 306 Ministerstvo zahraničních věcí 307 Ministerstvo obrany 308 Národní bezpečnostní úřad 309 Kancelář veřejného ochránce práv 312 Ministerstvo financí 313 Ministerstvo práce a sociálních věcí 314 Ministerstvo vnitra 315 Ministerstvo životního prostředí 317 Ministerstvo pro místní rozvoj 321 Grantová agentura České republiky 322 Ministerstvo průmyslu a obchodu 327 Ministerstvo dopravy 328 Český telekomunikační úřad 329 Ministerstvo zemědělství 333 Ministerstvo školství, mládeže a tělovýchovy 334 Ministerstvo kultury 335 Ministerstvo zdravotnictví 336 Ministerstvo spravedlnosti 343 Úřad pro ochranu osobních údajů 344 Úřad průmyslového vlastnictví 345 Český statistický úřad 346 Český úřad zeměměřický a katastrální 348 Český báňský úřad 349 Energetický regulační úřad 353 Úřad pro ochranu hospodářské soutěže 355 Ústav pro studium totalitních režimů 358 Ústavní soud 361 Akademie věd České republiky 371 Úřad pro dohled nad hospodařením politických stran a politických hnutí 372 Rada pro rozhlasové a televizní vysílání 373 Úřad pro přístup k dopravní infrastruktuře 374 Správa státních hmotných rezerv 375 Státní úřad pro jadernou bezpečnost 376 Generální inspekce bezpečnostních sborů 377 Technologická agentura České republiky 381 Nejvyšší kontrolní úřad 396 Státní dluh 397 Operace státních finančních aktiv 398 Všeobecná pokladní správa												27 500 000
	120 400 000 000	105 100 000 000	5 200 000 000	10 100 000 000	114 200 000 000	234 600 000 000	258 200 000 000	258 200 000 000	151 000 000 000	409 200 000 000		1 550 000 000 100 000 000
C E L K E M	120 400 000 000	105 100 000 000	5 200 000 000	10 100 000 000	114 200 000 000	234 600 000 000	258 200 000 000	258 200 000 000	151 000 000 000	409 200 000 000	0	1 677 500 000

PŘÍJMY STÁTNÍHO ROZPOČTU PODLE KAPITOL
DRUHOVÉ TŘÍDĚNÍ
v Kč

Kapitola	134	135	136	137	13	140 (mimo 1409)	14 (mimo 1409)	151	152 (mimo 1529)	15 (mimo 1529)	161 a 162		163
	Místní poplatky z vybraných činností a služeb	Ostatní odvody z vybraných činností a služeb	Správní poplatky	Poplatky na činnost správních úřadů	Daně a poplatky z vybraných činností a služeb	Daně a cla za zboží a služby ze zahraničí	Daně a cla za zboží a služby ze zahraničí	Daně z majetku	Daně z majetkových a kapitálových převodů	Majetkové daně	Pojistné na sociální zabezpečení a příspěvek na státní politiku zaměstnanosti	z toho: Pojistné na důchodové pojištění (z PSP 161+162)	Pojistné na veřejné zdravotní pojištění
301 Kancelář prezidenta republiky													
302 Poslanecká sněmovna Parlamentu													
303 Senát Parlamentu													
304 Úřad vlády České republiky													
305 Bezpečnostní informační služba													
306 Ministerstvo zahraničních věcí			550 000 000		550 000 000								
307 Ministerstvo obrany			203 000		203 000						3 977 950 950		3 535 956 400
308 Národní bezpečnostní úřad			250 000		250 000								
309 Kancelář veřejného ochránce práv													
312 Ministerstvo financí			32 060 000		32 060 000						673 046 824		598 263 845
313 Ministerstvo práce a sociálních věcí			5 000 000		5 000 000						435 291 645 333		386 925 906 963
314 Ministerstvo vnitra			13 000 000		13 000 000						6 893 563 255		6 119 506 269
315 Ministerstvo životního prostředí			900 000		28 400 000								
317 Ministerstvo pro místní rozvoj			1 300 000		1 300 000								
321 Grantová agentura České republiky													
322 Ministerstvo průmyslu a obchodu			37 000 000		37 000 000								
327 Ministerstvo dopravy			80 000 000		80 000 000								
328 Český telekomunikační úřad			20 713 000		20 713 000								
329 Ministerstvo zemědělství			6 200 000		6 200 000								
333 Ministerstvo školství, mládeže a tělovýchovy			200 000		200 000								
334 Ministerstvo kultury			10 000		10 000								
335 Ministerstvo zdravotnictví			20 000 000		20 000 000								
336 Ministerstvo spravedlnosti											946 038 098		840 922 753
343 Úřad pro ochranu osobních údajů													
344 Úřad průmyslového vlastnictví			80 000 000		80 000 000								
345 Český statistický úřad													
346 Český úřad zeměměřický a katastrální			550 000 000		550 000 000								
348 Český báňský úřad			150 000		150 000								
349 Energetický regulační úřad			985 000	278 624 000	279 609 000								
353 Úřad pro ochranu hospodářské soutěže			3 900 000		3 900 000								
355 Ústav pro studium totalitních režimů													
358 Ústavní soud													
361 Akademie věd České republiky													
371 Úřad pro dohled nad hospodařením politických stran a politických hnutí													
372 Rada pro rozhlasové a televizní vysílání			4 550 000		4 550 000								
373 Úřad pro přístup k dopravní infrastruktuře													
374 Správa státních hmotných rezerv													
375 Státní úřad pro jadernou bezpečnost				170 000 000	170 000 000								
376 Generální inspekce bezpečnostních sborů											47 310 525		42 053 799
377 Technologická agentura České republiky													
381 Nejvyšší kontrolní úřad													
396 Státní dluh					1 550 000 000								
397 Operace státních finančních aktiv					4 300 000 000	600 000	600 000		11 600 000 000	11 600 000 000			
398 Všeobecná pokladní správa		4 200 000 000											
C E L K E M	0	4 200 000 000	1 406 421 000	448 624 000	7 732 545 000	600 000	600 000	0	11 600 000 000	11 600 000 000	447 829 554 985	398 062 610 029	0

PŘÍJMY STÁTNÍHO ROZPOČTU PODLE KAPITOL
DRUHOVÉ TŘÍDĚNÍ
v Kč

K a p i t o l a	164	169	16	170,1119,1129,1219, 1409,1529	17 (včetně 1119,1129,1219, 1409,1529)	1		211	212	213	214	215
	Pojistné na úrazové pojištění	Zrušené daně z objemu mezd	Povinné pojistné	Ostatní daňové příjmy	Ostatní daňové příjmy	DANOVÉ PŘÍJMY CELKEM	Z daňových příjmů celkem: příjmy z daní a poplatků	Příjmy z vlastní činnosti	Odvody přebytků organizací s přímým vztahem	Příjmy z pronájmu majetku	Výnosy z finančního majetku	Soudní poplatky
301 Kancelář prezidenta republiky								60 000				
302 Poslanecká sněmovna Parlamentu								13 000 000		1 500 000		
303 Senát Parlamentu								1 700 000		800 000		
304 Úřad vlády České republiky								50 000		550 000		
305 Bezpečnostní informační služba								146 700 000				
306 Ministerstvo zahraničních věcí						550 000 000	550 000 000	2 400 000		15 491 000	3 800 000	
307 Ministerstvo obrany			3 977 950 950			3 978 153 950	203 000	42 222 000	200 000 000	43 750 000		
308 Národní bezpečnostní úřad						250 000	250 000	500 000			50 000	
309 Kancelář veřejného ochránce práv										150 000		
312 Ministerstvo financí			673 046 824	1 290 000	1 290 000	706 396 824	33 350 000	56 284 000		136 525 400	23 292 000	
313 Ministerstvo práce a sociálních věcí			435 291 645 333	605 000 000	605 000 000	435 901 645 333	610 000 000			2 430 000	50 000	
314 Ministerstvo vnitra			6 893 563 255			6 906 563 255	13 000 000	70 555 000	21 000 000	22 436 031	19 000	
315 Ministerstvo životního prostředí				40 000 000	40 000 000	68 400 000	68 400 000	31 738 000	7 525 000	7 122 600	9 000 000	
317 Ministerstvo pro místní rozvoj						1 300 000	1 300 000			30 000 000		
321 Grantová agentura České republiky												
322 Ministerstvo průmyslu a obchodu				54 528 909	54 528 909	91 528 909	91 528 909	129 480 000		2 000 000	421 470 000	
327 Ministerstvo dopravy						80 000 000	80 000 000	44 085 000	60 000 000	34 200 000	15 000	
328 Český telekomunikační úřad						20 713 000	20 713 000	1 184 596 000		70 000		
329 Ministerstvo zemědělství						6 200 000	6 200 000	224 750 000	3 350 000 000	287 558 000	6 600 000	
333 Ministerstvo školství, mládeže a tělovýchovy						200 000	200 000	66 000		1 294 000		
334 Ministerstvo kultury						10 000	10 000		58 478 600		1 000	
335 Ministerstvo zdravotnictví						20 000 000	20 000 000	1 205 000	3 500 000	2 326 000	213 000	
336 Ministerstvo spravedlnosti			946 038 098			946 038 098		20 397 500		25 971 820	29 000	1 194 180 000
343 Úřad pro ochranu osobních údajů												
344 Úřad průmyslového vlastnictví						80 000 000	80 000 000	31 000 000		100 000		
345 Český statistický úřad								2 300 000				
346 Český úřad zeměměřický a katastrální						550 000 000	550 000 000	148 405 000		1 595 000		
348 Český báňský úřad				52 492 797	52 492 797	52 642 797	52 642 797	9 998		440 000	2	
349 Energetický regulační úřad						279 609 000	279 609 000					
353 Úřad pro ochranu hospodářské soutěže						3 900 000	3 900 000	20 000				
355 Ústav pro studium totalitních režimů												
358 Ústavní soud												
361 Akademie věd České republiky												
371 Úřad pro dohled nad hospodařením politických stran a politických hnutí												
372 Rada pro rozhlasové a televizní vysílání						4 550 000	4 550 000					
373 Úřad pro přístup k dopravní infrastruktuře												
374 Správa státních hmotných rezerv								600 000		18 500 000		
375 Státní úřad pro jadernou bezpečnost						170 000 000	170 000 000	100 000		300 000		
376 Generální inspekce bezpečnostních sborů			47 310 525			47 310 525						
377 Technologická agentura České republiky												
381 Nejvyšší kontrolní úřad								258 000		17 000	1 000	
396 Státní dluh												
397 Operace státních finančních aktiv						1 550 000 000	1 550 000 000		10 000 000		595 000 000	
398 Všeobecná pokladní správa				1 101 000 000	1 101 000 000	660 801 600 000	660 801 600 000		1 200 000 000			
C E L K E M	0	0	447 829 554 985	1 854 311 706	1 854 311 706	1 112 817 011 691	664 987 456 706	2 152 481 498	4 910 503 600	635 126 851	1 059 540 002	1 194 180 000

PŘÍJMY STÁTNÍHO ROZPOČTU PODLE KAPITOL
DRUHOVÉ TŘÍDĚNÍ
v Kč

K a p i t o l a	21	221	222	22	231	232	234	235	236	23	241	242	243
	Příjmy z vlastní činnosti a odvody přebytků organizací s přímým vztahem	Přijaté sankční platby	Přijaté vratky transferů a ostatní příjmy z finančního vypořádání předchozích let	Přijaté sankční platby a vratky transferů	Příjmy z prodeje krátkodobého a drobného dlouhodobého majetku	Ostatní nedaňové příjmy	Příjmy z využívání výhradních práv k přírodním zdrojům	Příjmy za využívání dalších majetkových práv	Dobrovolné pojistné	Příjmy z prodeje nekapitálového majetku a ostatní nedaňové příjmy	Splátky půjčených prostředků od podnikatelských subjektů	Splátky půjčených prostředků od obecně prospěšných společností a podobných subjektů	Splátky půjčených prostředků od veřejných rozpočtů ústřední úrovně
301 Kancelář prezidenta republiky	60 000												
302 Poslanecká sněmovna Parlamentu	14 500 000					1 500 000				1 500 000			
303 Senát Parlamentu	2 500 000												
304 Úřad vlády České republiky	600 000				10 000	590 000				600 000			
305 Bezpečnostní informační služba	146 700 000												
306 Ministerstvo zahraničních věcí	21 691 000				100 000	16 630 000				16 730 000			
307 Ministerstvo obrany	285 972 000	20 600		20 600	19 464 600	201 425 946				220 890 546			
308 Národní bezpečnostní úřad	550 000												
309 Kancelář veřejného ochránce práv	150 000												
312 Ministerstvo financí	216 101 400	931 960 000		931 960 000	835 000	184 943 000	13 000 000			198 778 000	162 808 600		
313 Ministerstvo práce a sociálních věcí	2 480 000		257 100 000	257 100 000		50 420 000			310 000 000	360 420 000			
314 Ministerstvo vnitra	114 010 031	751 000	19 226 000	19 977 000	1 850 800	220 037 300				221 888 100			
315 Ministerstvo životního prostředí	55 385 600		3 066 000	3 066 000	2 000	13 516 400				13 518 400			
317 Ministerstvo pro místní rozvoj	30 000 000												
321 Grantová agentura České republiky													
322 Ministerstvo průmyslu a obchodu	552 950 000	48 850 000		48 850 000		10 200 000				10 200 000	11 000 000		
327 Ministerstvo dopravy	138 300 000	700 000		700 000									
328 Český telekomunikační úřad	1 184 666 000	15 350 000		15 350 000									
329 Ministerstvo zemědělství	3 868 908 000	114 742 000	60 935 000	175 677 000	150 000	43 100 000				43 250 000	3 500 000		
333 Ministerstvo školství, mládeže a tělovýchovy	1 360 000					392 000				392 000			
334 Ministerstvo kultury	58 479 600	10 000		10 000									
335 Ministerstvo zdravotnictví	7 244 000	12 626 000		12 626 000		1 930 000				1 930 000			
336 Ministerstvo spravedlnosti	1 240 578 320	80 005 906		80 005 906	113 000	416 464 774				416 577 774			
343 Úřad pro ochranu osobních údajů													
344 Úřad průmyslového vlastnictví	31 100 000				10 000	580 000		113 300 000		113 890 000			
345 Český statistický úřad	2 300 000					700 000				700 000			
346 Český úřad zeměměřický a katastrální	150 000 000												
348 Český báňský úřad	450 000	1 931 000		1 931 000	9 000	60 000				69 000			
349 Energetický regulační úřad		14 500 000		14 500 000									
353 Úřad pro ochranu hospodářské soutěže	20 000					1 580 000				1 580 000			
355 Ústav pro studium totalitních režimů													
358 Ústavní soud													
361 Akademie věd České republiky													
371 Úřad pro dohled nad hospodařením politických stran a politických hnutí													
372 Rada pro rozhlasové a televizní vysílání		2 000 000		2 000 000									
373 Úřad pro přístup k dopravní infrastruktuře													
374 Správa státních hmotných rezerv	19 100 000												
375 Státní úřad pro jadernou bezpečnost	400 000												
376 Generální inspekce bezpečnostních sborů													
377 Technologická agentura České republiky													
381 Nejvyšší kontrolní úřad	276 000					121 000				121 000			
396 Státní dluh													
397 Operace státních finančních aktiv	605 000 000		16 500 000	16 500 000									
398 Všeobecná pokladní správa	1 200 000 000		251 000 000	251 000 000		459 992 000				459 992 000	6 000 000	80 000 000	
C E L K E M	9 951 831 951	1 223 446 506	607 827 000	1 831 273 506	22 544 400	1 624 182 420	13 000 000	113 300 000	310 000 000	2 083 026 820	183 308 600	80 000 000	0

PŘÍJMY STÁTNÍHO ROZPOČTU PODLE KAPITOL
DRUHOVÉ TŘÍDĚNÍ
v Kč

Kapitola	244	245	246	247	248	24	251	25	2	311	312	31	320
	Splátky půjčených prostředků od veřejných rozpočtů územní úrovně	Splátky půjčených prostředků od zřízených a podobných subjektů	Splátky půjčených prostředků od obyvatelstva	Splátky půjčených prostředků ze zahraničí	Splátky za úhradu dluhů nebo dodávek	Přijaté splátky půjčených prostředků	Přijmy sdílené s Evropskou unií	Přijmy sdílené s nadnárodním orgánem	NEDANOVÉ PŘÍJMY CELKEM	Přijmy z prodeje dlouhodobého majetku (kromě drobného)	Ostatní kapitálové příjmy	Přijmy z prodeje dlouhodobého majetku a ostatní kapitálové příjmy	Přijmy z prodeje dlouhodobého finančního majetku
301 Kancelář prezidenta republiky									60 000				
302 Poslanecká sněmovna Parlamentu									16 000 000				
303 Senát Parlamentu									2 500 000				
304 Úřad vlády České republiky									1 200 000				
305 Bezpečnostní informační služba									146 700 000				
306 Ministerstvo zahraničních věcí									38 421 000	137 579 000		137 579 000	
307 Ministerstvo obrany									506 883 146	330 595 400		330 595 400	
308 Národní bezpečnostní úřad									550 000				
309 Kancelář veřejného ochránce práv									150 000				
312 Ministerstvo financí						162 808 600	1 603 000 000	1 603 000 000	3 112 648 000	594 000 000		594 000 000	9 000 000
313 Ministerstvo práce a sociálních věcí									620 000 000				
314 Ministerstvo vnitra									355 875 131	154 124 869		154 124 869	
315 Ministerstvo životního prostředí									71 970 000	5 654 900 000		5 654 900 000	
317 Ministerstvo pro místní rozvoj									30 000 000				
321 Grantová agentura České republiky									623 000 000				
322 Ministerstvo průmyslu a obchodu						11 000 000			139 000 000				
327 Ministerstvo dopravy									1 200 016 000				
328 Český telekomunikační úřad					1 000 000	4 500 000			4 092 335 000	823 700 000		823 700 000	
329 Ministerstvo zemědělství													
333 Ministerstvo školství, mládeže a tělovýchovy		88 000 000				88 000 000			89 752 000				
334 Ministerstvo kultury									58 489 600				
335 Ministerstvo zdravotnictví									21 800 000				
336 Ministerstvo spravedlnosti									1 737 162 000				
343 Úřad pro ochranu osobních údajů													
344 Úřad průmyslového vlastnictví									144 990 000	10 000		10 000	
345 Český statistický úřad									3 000 000				
346 Český úřad zeměměřický a katastrální									150 000 000				
348 Český báňský úřad									2 450 000				
349 Energetický regulační úřad									14 500 000				
353 Úřad pro ochranu hospodářské soutěže									1 600 000				
355 Ústav pro studium totalitních režimů													
358 Ústavní soud													
361 Akademie věd České republiky													
371 Úřad pro dohled nad hospodařením politických stran a politických hnutí													
372 Rada pro rozhlasové a televizní vysílání									2 000 000				
373 Úřad pro přístup k dopravní infrastruktuře													
374 Správa státních hmotných rezerv									19 100 000	25 900 000		25 900 000	
375 Státní úřad pro jadernou bezpečnost									400 000				
376 Generální inspekce bezpečnostních sborů													
377 Technologická agentura České republiky													
381 Nejvyšší kontrolní úřad									397 000				
396 Státní dluh													
397 Operace státních finančních aktiv									621 500 000				
398 Všeobecná pokladní správa	124 709 800			155 000 000		365 709 800			2 276 701 800				
CELKEM	124 709 800	88 000 000	0	155 000 000	1 000 000	632 018 400	1 603 000 000	1 603 000 000	16 101 150 677	7 720 809 269	0	7 720 809 269	9 000 000

PŘÍJMY STÁTNÍHO ROZPOČTU PODLE KAPITOL
DRUHOVÉ TŘÍDĚNÍ
v Kč

K a p i t o l a	32	3	411	4118	412	413	415	4153	416	41	421	4218
	Příjmy z prodeje dlouhodobého finančního majetku	KAPITÁLOVÉ PŘÍJMY CELKEM	Neinvestiční přijaté transfery od veřejných rozpočtů ústřední úrovně	Neinvestiční převody z Národního fondu	Neinvestiční přijaté transfery od veřejných rozpočtů územní úrovně	Převody z vlastních fondů a ve vztahu k útvarům bez plné právní subjektivity	Neinvestiční přijaté transfery ze zahraničí	Neinvestiční transfery přijaté od Evropské unie	Neinvestiční přijaté transfery ze státních finančních aktiv	Neinvestiční přijaté transfery	Investiční přijaté transfery od veřejných rozpočtů ústřední úrovně	Investiční převody z Národního fondu
301 Kancelář prezidenta republiky										105 983 399		
302 Poslanecká sněmovna Parlamentu												
303 Senát Parlamentu												
304 Úřad vlády České republiky			105 983 399	105 983 399								
305 Bezpečnostní informační služba												
306 Ministerstvo zahraničních věcí		137 579 000								5 480 284	32 000 000	32 000 000
307 Ministerstvo obrany		330 595 400	5 480 284	5 480 284						438 734	71 926 284	71 926 284
308 Národní bezpečnostní úřad			438 734	438 734						839 647		
309 Kancelář veřejného ochránce práv			839 647	839 647						390 670 065	95 009 257	95 009 257
312 Ministerstvo financí	9 000 000	603 000 000	319 817 670	319 817 670			70 852 395	3 352 395		5 905 185 349	284 004 800	284 004 800
313 Ministerstvo práce a sociálních věcí			5 709 078 917	5 709 078 917			196 106 432	196 106 432		237 208 159	412 562 457	412 562 457
314 Ministerstvo vnitra		154 124 869	184 563 305	184 563 305			52 644 854	52 644 854		205 329 184	10 303 431 391	10 303 431 391
315 Ministerstvo životního prostředí		5 654 900 000	143 629 184	143 629 184			61 700 000	61 700 000		2 899 961 819	8 355 776 000	8 355 776 000
317 Ministerstvo pro místní rozvoj			2 897 961 819	2 897 961 819			2 000 000	2 000 000				
321 Grantová agentura České republiky										4 923 000 283		
322 Ministerstvo průmyslu a obchodu			4 923 000 283	4 923 000 283						161 945 090	17 242 973 308	17 242 973 308
327 Ministerstvo dopravy			152 267 623	152 267 623			9 677 467	9 677 467		27 815 008 326	947 280 000	57 280 000
328 Český telekomunikační úřad												
329 Ministerstvo zemědělství		823 700 000	78 966 958	18 966 958			27 736 041 368	27 736 041 368				
333 Ministerstvo školství, mládeže a tělovýchovy			8 543 882 763	8 543 882 763			11 210 751	11 210 751		8 555 093 514		
334 Ministerstvo kultury			460 942 791	460 942 791						460 942 791	7 774 633	7 774 633
335 Ministerstvo zdravotnictví			265 823 233	265 823 233						265 823 233	784 046 767	784 046 767
336 Ministerstvo spravedlnosti			33 147 810	33 147 810			1 192 127	1 192 127		34 339 937		
343 Úřad pro ochranu osobních údajů												
344 Úřad průmyslového vlastnictví		10 000					2 396 800	2 396 800		2 396 800		
345 Český statistický úřad							11 867 800	11 807 800		11 867 800		
346 Český úřad zeměměřický a katastrální												
348 Český báňský úřad												
349 Energetický regulační úřad												
353 Úřad pro ochranu hospodářské soutěže												
355 Ústav pro studium totalitních režimů											8 858 000	8 858 000
358 Ústavní soud												
361 Akademie věd České republiky												
371 Úřad pro dohled nad hospodařením politických stran a politických hnutí												
372 Rada pro rozhlasové a televizní vysílání												
373 Úřad pro přístup k dopravní infrastruktuře												
374 Správa státních hmotných rezerv		25 900 000										
375 Státní úřad pro jadernou bezpečnost												
376 Generální inspekce bezpečnostních sborů												
377 Technologická agentura České republiky			6 643 327	6 643 327						6 643 327	6 331 506	6 331 506
381 Nejvyšší kontrolní úřad												
396 Státní dluh												
397 Operace státních finančních aktiv												
398 Všeobecná pokladní správa			14 540 000 000							14 540 000 000		
C E L K E M	9 000 000	7 729 809 269	38 372 467 747	23 772 467 747	0	0	28 155 689 994	28 088 129 994	0	66 528 157 741	38 551 974 403	37 661 974 403

Rok 2017

PŘÍJMY STÁTNÍHO ROZPOČTU PODLE KAPITOL
DRUHOVÉ TŘÍDĚNÍ
v Kč

Tabulka č. 1
strana 7

K a p i t o l a	422	423	4233	424	42	4		0
	Investiční přijaté transfery od veřejných rozpočtů územní úrovně	Investiční přijaté transfery ze zahraničí	Investiční transfery přijaté od Evropské unie	Investiční přijaté transfery ze státních finančních aktiv	Investiční přijaté transfery	PŘIJATÉ TRANSFERY CELKEM	NEDANOVÉ PŘÍJMY, KAPITÁLOVÉ PŘÍJMY A PŘIJATÉ TRANSFERY CELKEM	PŘÍJMY STÁTNÍHO ROZPOČTU CELKEM
301 Kancelář prezidenta republiky							60 000	60 000
302 Poslanecká sněmovna Parlamentu							16 000 000	16 000 000
303 Senát Parlamentu							2 500 000	2 500 000
304 Úřad vlády České republiky						105 983 399	107 183 399	107 183 399
305 Bezpečnostní informační služba							146 700 000	146 700 000
306 Ministerstvo zahraničních věcí							176 000 000	726 000 000
307 Ministerstvo obrany					32 000 000	37 480 284	874 958 830	4 853 112 780
308 Národní bezpečnostní úřad					71 926 284	72 365 018	72 915 018	73 165 018
309 Kancelář veřejného ochránce práv						839 647	989 647	989 647
312 Ministerstvo financí		21 007 500	21 007 500		116 016 757	506 686 822	4 222 334 822	4 928 731 646
313 Ministerstvo práce a sociálních věcí					284 004 800	6 189 190 149	6 809 190 149	442 710 835 482
314 Ministerstvo vnitra		53 610 595	53 610 595		466 173 052	703 381 211	1 213 381 211	8 119 944 466
315 Ministerstvo životního prostředí					10 303 431 391	10 508 760 575	16 235 630 575	16 304 030 575
317 Ministerstvo pro místní rozvoj					8 355 776 000	11 255 737 819	11 285 737 819	11 287 037 819
321 Grantová agentura České republiky								0
322 Ministerstvo průmyslu a obchodu						4 923 000 283	5 546 000 283	5 637 529 192
327 Ministerstvo dopravy		4 507 465 304	4 507 465 304		21 750 438 612	21 912 383 702	22 051 383 702	22 131 383 702
328 Český telekomunikační úřad							1 200 016 000	1 220 729 000
329 Ministerstvo zemědělství		2 961 000 000	2 961 000 000		3 908 280 000	31 723 288 326	36 639 323 326	36 645 523 326
333 Ministerstvo školství, mládeže a tělovýchovy						8 555 093 514	8 644 845 514	8 645 045 514
334 Ministerstvo kultury					7 774 633	468 717 424	527 207 024	527 217 024
335 Ministerstvo zdravotnictví		850 000	850 000		784 896 767	1 050 720 000	1 072 520 000	1 092 520 000
336 Ministerstvo spravedlnosti						34 339 937	1 771 501 937	2 717 540 035
343 Úřad pro ochranu osobních údajů								0
344 Úřad průmyslového vlastnictví						2 396 800	147 396 800	227 396 800
345 Český statistický úřad						11 867 800	14 867 800	14 867 800
346 Český úřad zeměměřický a katastrální							150 000 000	700 000 000
348 Český báňský úřad							2 450 000	55 092 797
349 Energetický regulační úřad							14 500 000	294 109 000
353 Úřad pro ochranu hospodářské soutěže							1 600 000	5 500 000
355 Ústav pro studium totalitních režimů					8 858 000	8 858 000	8 858 000	8 858 000
358 Ústavní soud								0
361 Akademie věd České republiky								0
371 Úřad pro dohled nad hospodařením politických stran a politických hnutí								0
372 Rada pro rozhlasové a televizní vysílání							2 000 000	6 550 000
373 Úřad pro přístup k dopravní infrastruktuře								0
374 Správa státních hmotných rezerv							45 000 000	45 000 000
375 Státní úřad pro jadernou bezpečnost							400 000	170 400 000
376 Generální inspekce bezpečnostních sborů								47 310 525
377 Technologická agentura České republiky					6 331 506	12 974 833	12 974 833	12 974 833
381 Nejvyšší kontrolní úřad							397 000	397 000
396 Státní dluh								0
397 Operace státních finančních aktiv							621 500 000	2 171 500 000
398 Všeobecná pokladní správa						14 540 000 000	16 816 701 800	677 618 301 800
C E L K E M	0	7 543 933 399	7 543 933 399	0	46 095 907 802	112 624 065 543	136 455 025 489	1 249 272 037 180

PŘÍJMY STÁTNÍHO ROZPOČTU PODLE KAPITOL
DRUHOVÉ TŘÍDĚNÍ
v Kč

K a p i t o l a	111 (mimo 1119)	1111	1112	1113	112 (mimo 1129)	11 (mimo 1119 a 1129)	121 (mimo 1219)	1211	122 a 123	12 (mimo 1219)	132
	Daně z příjmů fyzických osob	Daň z příjmů fyzických osob ze závislé činnosti a funkčních požitků	Daň z příjmů fyzických osob ze samostatné výdělečné činnosti	Daň z příjmů fyzických osob z kapitálových výnosů	Daně z příjmů právnických osob	Daně z příjmů, zisku a kapitálových výnosů	Obecné daně ze zboží a služeb v tuzemsku	Daň z přidané hodnoty	Zvláštní daně a poplatky ze zboží a služeb v tuzemsku	Daně ze zboží a služeb v tuzemsku	Daně a poplatky z provozu motorových vozidel
301 Kancelář prezidenta republiky 302 Poslanecká sněmovna Parlamentu 303 Senát Parlamentu 304 Úřad vlády České republiky 305 Bezpečnostní informační služba 306 Ministerstvo zahraničních věcí 307 Ministerstvo obrany 308 Národní bezpečnostní úřad 309 Kancelář veřejného ochránce práv 312 Ministerstvo financí 313 Ministerstvo práce a sociálních věcí 314 Ministerstvo vnitra 315 Ministerstvo životního prostředí 317 Ministerstvo pro místní rozvoj 321 Grantová agentura České republiky 322 Ministerstvo průmyslu a obchodu 327 Ministerstvo dopravy 328 Český telekomunikační úřad 329 Ministerstvo zemědělství 333 Ministerstvo školství, mládeže a 334 Ministerstvo kultury 335 Ministerstvo zdravotnictví 336 Ministerstvo spravedlnosti 343 Úřad pro ochranu osobních údajů 344 Úřad průmyslového vlastnictví 345 Český statistický úřad 346 Český úřad zeměměřický a katastrální 348 Český báňský úřad 349 Energetický regulační úřad 353 Úřad pro ochranu hospodářské soutěže 355 Ústav pro studium totalitních režimů 358 Ústavní soud 361 Akademie věd České republiky 372 Rada pro rozhlasové a televizní vysílání 374 Správa státních hmotných rezerv 375 Státní úřad pro jadernou bezpečnost 376 Generální inspekce bezpečnostních sborů 377 Technologická agentura České republiky 381 Nejvyšší kontrolní úřad 396 Státní dluh 397 Operace státních finančních aktiv 398 Všeobecná pokladní správa											
	108 600 000 000	95 900 000 000	1 700 000 000	11 000 000 000	101 400 000 000	210 000 000 000	247 700 000 000	247 700 000 000	142 000 000 000	389 700 000 000	
C E L K E M	108 600 000 000	95 900 000 000	1 700 000 000	11 000 000 000	101 400 000 000	210 000 000 000	247 700 000 000	247 700 000 000	142 000 000 000	389 700 000 000	0

PŘÍJMY STÁTNÍHO ROZPOČTU PODLE KAPITOL
DRUHOVÉ TŘÍDĚNÍ
v Kč

Kapitola	133	134	135	136	137	13	140 (mimo 1409)	14 (mimo 1409)	151	152 (mimo 1529)	15 (mimo 1529)	161 a 162
	Poplatky a odvody v oblasti životního prostředí	Místní poplatky z vybraných činností a služeb	Ostatní odvody z vybraných činností a služeb	Správní poplatky	Poplatky na činnost správních úřadů	Daně a poplatky z vybraných činností a služeb	Daně a cla za zboží a služby ze zahraničí	Daně a cla za zboží a služby ze zahraničí	Daně z majetku	Daně z majetkových a kapitálových převodů	Majetkové daně	Pojistné na sociální zabezpečení a příspěvek na státní politiku zaměstnanosti
301 Kancelář prezidenta republiky												
302 Poslanecká sněmovna Parlamentu												
303 Senát Parlamentu												
304 Úřad vlády České republiky												
305 Bezpečnostní informační služba												
306 Ministerstvo zahraničních věcí				550 000 000		550 000 000						
307 Ministerstvo obrany	196 000			7 000		203 000						3 761 607 161
308 Národní bezpečnostní úřad				250 000		250 000						
309 Kancelář veřejného ochránce práv												
312 Ministerstvo financí				33 800 000		33 800 000						589 214 690
313 Ministerstvo práce a sociálních věcí				4 945 000		4 945 000						410 195 662 920
314 Ministerstvo vnitra				13 000 000		13 000 000						6 557 173 932
315 Ministerstvo životního prostředí				900 000		900 000						
317 Ministerstvo pro místní rozvoj				1 300 000		1 300 000						
321 Grantová agentura České republiky												
322 Ministerstvo průmyslu a obchodu				27 000 000		27 000 000						
327 Ministerstvo dopravy				80 000 000		80 000 000						
328 Český telekomunikační úřad				34 735 000		34 735 000						
329 Ministerstvo zemědělství				6 200 000		6 200 000						
333 Ministerstvo školství, mládeže a				400 000		400 000						
334 Ministerstvo kultury				10 000		10 000						
335 Ministerstvo zdravotnictví				20 000 000		20 000 000						
336 Ministerstvo spravedlnosti												839 113 610
343 Úřad pro ochranu osobních údajů												
344 Úřad průmyslového vlastnictví				80 000 000		80 000 000						
345 Český statistický úřad												
346 Český úřad zeměměřický a katastrální				550 000 000		550 000 000						
348 Český báňský úřad				150 000		150 000						
349 Energetický regulační úřad				985 000	285 837 910	286 822 910						
353 Úřad pro ochranu hospodářské soutěže				4 000 000		4 000 000						
355 Ústav pro studium totalitních režimů												
358 Ústavní soud												
361 Akademie věd České republiky												
372 Rada pro rozhlasové a televizní vysílání				4 550 000		4 550 000						
374 Správa státních hmotných rezerv												
375 Státní úřad pro jadernou bezpečnost					170 000 000	170 000 000						
376 Generální inspekce bezpečnostních sborů												44 098 703
377 Technologická agentura České republiky												
381 Nejvyšší kontrolní úřad												
396 Státní dluh												
397 Operace státních finančních aktiv	1 550 000 000					1 550 000 000						
398 Všeobecná pokladní správa	100 000 000		4 200 000 000			4 300 000 000	800 000	800 000		10 300 000 000	10 300 000 000	
C E L K E M	1 650 196 000	0	4 200 000 000	1 412 232 000	455 837 910	7 718 265 910	800 000	800 000	0	10 300 000 000	10 300 000 000	421 986 871 016

PŘÍJMY STÁTNÍHO ROZPOČTU PODLE KAPITOL
DRUHOVÉ TŘÍDĚNÍ
v Kč

Kapitola		163	164	169	16	170,1119,1129,1219, 1409,1529	17 (včetně 1119,1129,1219, 1409,1529)	1	211	212	213
	z toho: Pojistné na důchodové pojištění (z PSP 161+162)	Pojistné na veřejné zdravotní pojištění	Pojistné na úrazové pojištění	Zrušené daně z objemu mezd	Povinné pojistné	Ostatní daňové příjmy	Ostatní daňové příjmy	DAŇOVÉ PŘÍJMY	Příjmy z vlastní činnosti	Odvody přebytků organizací s přímým vztahem	Příjmy z pronájmu majetku
301 Kancelář prezidenta republiky									60 000		
302 Poslanecká sněmovna Parlamentu									13 000 000		1 500 000
303 Senát Parlamentu									1 700 000		800 000
304 Úřad vlády České republiky									50 000		550 000
305 Bezpečnostní informační služba									145 500 000		
306 Ministerstvo zahraničních věcí								550 000 000	2 400 000		15 491 000
307 Ministerstvo obrany	3 343 650 809				3 761 607 161			3 761 810 161	33 508 000	200 000 000	41 950 000
308 Národní bezpečnostní úřad								250 000	500 000		
309 Kancelář veřejného ochránce práv											150 000
312 Ministerstvo financí	523 746 390				589 214 690	1 680 000	1 680 000	624 694 690	52 961 000		144 555 200
313 Ministerstvo práce a sociálních věcí	364 840 589 262				410 195 662 920	605 055 000	605 055 000	410 805 662 920			6 350 000
314 Ministerstvo vnitra	5 816 344 094				6 557 173 932			6 570 173 932	65 529 764	22 000 000	21 891 436
315 Ministerstvo životního prostředí								900 000	31 649 000	7 525 000	5 152 000
317 Ministerstvo pro místní rozvoj								1 300 000			30 000 000
321 Grantová agentura České republiky											
322 Ministerstvo průmyslu a obchodu								27 000 000	146 200 000		2 000 000
327 Ministerstvo dopravy								80 000 000	55 180 000	100 000 000	34 105 000
328 Český telekomunikační úřad								34 735 000	2 399 000 000		70 000
329 Ministerstvo zemědělství								6 200 000	214 300 000	6 600 000 000	278 060 000
333 Ministerstvo školství, mládeže a								400 000	66 000		1 094 000
334 Ministerstvo kultury								10 000		157 174 000	
335 Ministerstvo zdravotnictví								20 000 000	1 205 000	303 500 000	2 306 000
336 Ministerstvo spravedlnosti	745 878 764				839 113 610			839 113 610	27 523 900		21 931 000
343 Úřad pro ochranu osobních údajů											
344 Úřad průmyslového vlastnictví								80 000 000	30 000 000		50 000
345 Český statistický úřad									2 300 000		
346 Český úřad zeměměřický a katastrální								550 000 000	148 159 400		1 840 600
348 Český báňský úřad								150 000	5 998		350 000
349 Energetický regulační úřad								286 822 910			
353 Úřad pro ochranu hospodářské soutěže								4 000 000	20 000		
355 Ústav pro studium totalitních režimů											
358 Ústavní soud											
361 Akademie věd České republiky											
372 Rada pro rozhlasové a televizní vysílání								4 550 000			
374 Správa státních hmotných rezerv									12 100 000		14 000 000
375 Státní úřad pro jadernou bezpečnost								170 000 000	100 000		300 000
376 Generální inspekce bezpečnostních sborů	39 198 847				44 098 703			44 098 703			
377 Technologická agentura České republiky											
381 Nejvyšší kontrolní úřad									208 000		16 940
396 Státní dluh											
397 Operace státních finančních aktiv								1 550 000 000		10 000 000	
398 Všeobecná pokladní správa						1 400 700 000	1 400 700 000	615 701 500 000		2 000 000 000	
C E L K E M	375 309 408 166	0	0	0	421 986 871 016	2 007 435 000	2 007 435 000	1 041 713 371 926	3 383 226 062	9 400 199 000	624 513 176

PŘÍJMY STÁTNÍHO ROZPOČTU PODLE KAPITOL
DRUHOVÉ TŘÍDĚNÍ
v Kč

Kapitola	214	215	21	221	222	22	231	232	234	235	236	23
	Výnosy z finančního majetku	Soudní poplatky	Příjmy z vlastní činnosti a odvody přebytků organizací s přímým vztahem	Přijaté sankční platby	Přijaté vratky transferů a ostatní příjmy z finančního vypořádání předchozích let	Přijaté sankční platby a vratky transferů	Příjmy z prodeje krátkodobého a drobného dlouhodobého majetku	Ostatní nedaňové příjmy	Příjmy z využívání výhradních práv k přírodním zdrojům	Příjmy za využívání dalších majetkových práv	Dobrovolné pojistné	Příjmy z prodeje nekapitálového majetku a ostatní nedaňové příjmy
301 Kancelář prezidenta republiky			60 000									
302 Poslanecká sněmovna Parlamentu			14 500 000									1 500 000
303 Senát Parlamentu			2 500 000									
304 Úřad vlády České republiky			600 000									600 000
305 Bezpečnostní informační služba			145 500 000									
306 Ministerstvo zahraničních věcí	3 800 000		21 691 000									16 730 000
307 Ministerstvo obrany			275 458 000				19 404 600	211 616 158				231 020 758
308 Národní bezpečnostní úřad	50 000		550 000									
309 Kancelář veřejného ochránce práv			150 000									
312 Ministerstvo financí	36 783 000		234 299 200	990 970 000	1 075 000	992 045 000	2 445 000	182 808 000	9 000 000			194 253 000
313 Ministerstvo práce a sociálních věcí	50 000		6 400 000		253 100 000	253 100 000		50 500 000			300 000 000	350 500 000
314 Ministerstvo vnitra	37 000		109 458 200	599 000	16 261 000	16 860 000	1 390 800	179 743 000				181 133 800
315 Ministerstvo životního prostředí	9 505 000		53 831 000		3 016 000	3 016 000	2 000	13 421 000	85 000 000			98 423 000
317 Ministerstvo pro místní rozvoj			30 000 000									
321 Grantová agentura České republiky												
322 Ministerstvo průmyslu a obchodu	512 850 000		661 050 000	35 280 000		35 280 000		10 670 000	150 000 000			160 670 000
327 Ministerstvo dopravy	15 000		189 300 000	700 000		700 000						
328 Český telekomunikační úřad			2 399 070 000	13 489 000		13 489 000						
329 Ministerstvo zemědělství	6 602 000		7 098 962 000	77 035 000		77 035 000	203 000	61 329 193				61 532 193
333 Ministerstvo školství, mládeže a			1 160 000					392 000				392 000
334 Ministerstvo kultury	9 000		157 183 000	2 000		2 000						
335 Ministerstvo zdravotnictví	218 000		307 229 000	12 741 000		12 741 000		1 830 000				1 830 000
336 Ministerstvo spravedlnosti	74 000	1 137 180 000	1 186 708 900	83 389 800		83 389 800	133 000	428 410 300				428 543 300
343 Úřad pro ochranu osobních údajů												
344 Úřad průmyslového vlastnictví			30 050 000				10 000	430 000		114 500 000		114 940 000
345 Český statistický úřad			2 300 000					700 600				700 600
346 Český úřad zeměměřický a katastrální			150 000 000									
348 Český báňský úřad	2		356 000	1 995 000		1 995 000	9 000	60 000				69 000
349 Energetický regulační úřad				10 300 000		10 300 000						
353 Úřad pro ochranu hospodářské soutěže			20 000					1 480 000				1 480 000
355 Ústav pro studium totalitních režimů												
358 Ústavní soud												
361 Akademie věd České republiky												
372 Rada pro rozhlasové a televizní vysílání				2 000 000		2 000 000						
374 Správa státních hmotných rezerv			26 100 000									
375 Státní úřad pro jadernou bezpečnost			400 000									
376 Generální inspekce bezpečnostních sborů												
377 Technologická agentura České republiky												
381 Nejvyšší kontrolní úřad	1 000		225 940					121 000				121 000
396 Státní dluh												
397 Operace státních finančních aktiv	570 000 000		580 000 000		16 500 000	16 500 000						
398 Všeobecná pokladní správa			2 000 000 000		2 162 000 000	2 162 000 000		458 882 060				458 882 060
C E L K E M	1 139 994 002	1 137 180 000	15 685 112 240	1 228 500 800	2 451 952 000	3 680 452 800	23 707 400	1 621 113 311	244 000 000	114 500 000	300 000 000	2 303 320 711

PŘÍJMY STÁTNÍHO ROZPOČTU PODLE KAPITOL
DRUHOVÉ TŘÍDĚNÍ
v Kč

Kapitola	241	242	243	244	245	246	247	248	24	251	25	2
	Splátky půjčených prostředků od podnikatelských subjektů	Splátky půjčených prostředků od obecně prospěšných společností a podobných subjektů	Splátky půjčených prostředků od veřejných rozpočtů ústřední úrovně	Splátky půjčených prostředků od veřejných rozpočtů územní úrovně	Splátky půjčených prostředků od zřízených a podobných subjektů	Splátky půjčených prostředků od obyvatelstva	Splátky půjčených prostředků ze zahraničí	Splátky za úhradu dluhů nebo dodávek	Přijaté splátky půjčených prostředků	Příjmy sdílené s Evropskou unií	Příjmy sdílené s nadnárodním orgánem	NEDAŇOVÉ PŘÍJMY
301 Kancelář prezidenta republiky												60 000
302 Poslanecká sněmovna Parlamentu												16 000 000
303 Senát Parlamentu												2 500 000
304 Úřad vlády České republiky												1 200 000
305 Bezpečnostní informační služba												145 500 000
306 Ministerstvo zahraničních věcí												38 421 000
307 Ministerstvo obrany												506 478 758
308 Národní bezpečnostní úřad												550 000
309 Kancelář veřejného ochránce práv												150 000
312 Ministerstvo financí	188 817 000								188 817 000	1 563 000 000	1 563 000 000	3 172 414 200
313 Ministerstvo práce a sociálních věcí												610 000 000
314 Ministerstvo vnitra												307 452 000
315 Ministerstvo životního prostředí												155 270 000
317 Ministerstvo pro místní rozvoj												30 000 000
321 Grantová agentura České republiky	21 000 000								21 000 000			878 000 000
322 Ministerstvo průmyslu a obchodu												190 000 000
327 Ministerstvo dopravy												2 412 559 000
328 Český telekomunikační úřad								1 000 000	5 745 807			7 243 275 000
329 Ministerstvo zemědělství	4 745 807								88 000 000			89 552 000
333 Ministerstvo školství, mládeže a					88 000 000							157 185 000
334 Ministerstvo kultury												821 800 000
335 Ministerstvo zdravotnictví			500 000 000						500 000 000			1 698 642 000
336 Ministerstvo spravedlnosti												
343 Úřad pro ochranu osobních údajů												144 990 000
344 Úřad průmyslového vlastnictví												3 000 600
345 Český statistický úřad												150 000 000
346 Český úřad zeměměřický a katastrální												2 420 000
348 Český báňský úřad												10 300 000
349 Energetický regulační úřad												1 500 000
353 Úřad pro ochranu hospodářské soutěže												
355 Ústav pro studium totalitních režimů												2 000 000
358 Ústavní soud												26 100 000
361 Akademie věd České republiky												400 000
372 Rada pro rozhlasové a televizní vysílání												
374 Správa státních hmotných rezerv												
375 Státní úřad pro jadernou bezpečnost												
376 Generální inspekce bezpečnostních sborů												
377 Technologická agentura České republiky												
381 Nejvyšší kontrolní úřad												346 940
396 Státní dluh												
397 Operace státních finančních aktiv	8 500 000								8 500 000			605 000 000
398 Všeobecná pokladní správa	6 000 000			188 414 800			160 000 000	14 000 000	368 414 800			4 989 296 860
C E L K E M	229 062 807	0	500 000 000	188 414 800	88 000 000	0	160 000 000	15 000 000	1 180 477 607	1 563 000 000	1 563 000 000	24 412 363 358

PŘÍJMY STÁTNÍHO ROZPOČTU PODLE KAPITOL
DRUHOVÉ TŘÍDĚNÍ
v Kč

Kapitola	311	312	31	320	32	3	411	4118	412	413	415	4153
	Příjmy z prodeje dlouhodobého majetku (kromě drobného)	Ostatní kapitálové příjmy	Příjmy z prodeje dlouhodobého majetku a ostatní kapitálové příjmy	Příjmy z prodeje dlouhodobého finančního majetku	Příjmy z prodeje dlouhodobého finančního majetku	KAPITÁLOVÉ PŘÍJMY	Neinvestiční přijaté transfery od veřejných rozpočtů ústřední úrovně	Neinvestiční převody z Národního fondu	Neinvestiční přijaté transfery od veřejných rozpočtů územní úrovně	Převody z vlastních fondů a ve vztahu k útvarům bez plné právní subjektivity	Neinvestiční přijaté transfery ze zahraničí	Neinvestiční transfery přijaté od Evropské unie
301 Kancelář prezidenta republiky												
302 Poslanecká sněmovna Parlamentu												
303 Senát Parlamentu												
304 Úřad vlády České republiky							79 205 745	79 205 745				
305 Bezpečnostní informační služba												
306 Ministerstvo zahraničních věcí	61 579 000		61 579 000			61 579 000						
307 Ministerstvo obrany	859 595 400		859 595 400			859 595 400						
308 Národní bezpečnostní úřad												
309 Kancelář veřejného ochránce práv												
312 Ministerstvo financí	467 350 000		467 350 000	9 500 000	9 500 000	476 850 000	336 604 300	336 604 300			40 787 500	787 500
313 Ministerstvo práce a sociálních věcí							11 350 610 379	11 350 610 379			185 876 026	185 876 026
314 Ministerstvo vnitra	292 548 000		292 548 000			292 548 000	57 275 063	57 275 063			11 924 639	11 924 639
315 Ministerstvo životního prostředí	5 718 050 000		5 718 050 000			5 718 050 000	383 777 800	383 777 800			24 449 862	24 449 862
317 Ministerstvo pro místní rozvoj							1 177 105 700	1 177 105 700			62 211 579	62 211 579
321 Grantová agentura České republiky												
322 Ministerstvo průmyslu a obchodu												
327 Ministerstvo dopravy							9 385 883 431	9 385 883 431			8 127 045	8 127 045
328 Český telekomunikační úřad							381 690 525	381 690 525				
329 Ministerstvo zemědělství	1 014 900 000		1 014 900 000			1 014 900 000	299 524 350	239 524 350			31 242 124 000	31 242 124 000
333 Ministerstvo školství, mládeže a							5 777 089 047	5 777 089 047			271 778	271 778
334 Ministerstvo kultury												
335 Ministerstvo zdravotnictví							596 672 700	596 672 700				
336 Ministerstvo spravedlnosti	28 000 000		28 000 000			28 000 000	143 424 927	143 424 927			7 687 546	7 687 546
343 Úřad pro ochranu osobních údajů												
344 Úřad průmyslového vlastnictví	10 000		10 000			10 000					2 151 792	2 151 792
345 Český statistický úřad											14 467 970	14 381 570
346 Český úřad zeměměřický a katastrální												
348 Český báňský úřad	30 000		30 000			30 000						
349 Energetický regulační úřad												
353 Úřad pro ochranu hospodářské soutěže												
355 Ústav pro studium totalitních režimů												
358 Ústavní soud												
361 Akademie věd České republiky												
372 Rada pro rozhlasové a televizní vysílání												
374 Správa státních hmotných rezerv	63 900 000		63 900 000			63 900 000						
375 Státní úřad pro jadernou bezpečnost												
376 Generální inspekce bezpečnostních sborů												
377 Technologická agentura České republiky												
381 Nejvyšší kontrolní úřad												
396 Státní dluh												
397 Operace státních finančních aktiv												
398 Všeobecná pokladní správa							11 700 000 000					
C E L K E M	8 505 962 400	0	8 505 962 400	9 500 000	9 500 000	8 515 462 400	41 668 863 967	29 908 863 967	0	0	31 600 079 737	31 559 993 337

PŘÍJMY STÁTNÍHO ROZPOČTU PODLE KAPITOL
DRUHOVÉ TŘÍDĚNÍ
v Kč

Kapitola	416	41	421	4218	422	423	4233	424	42	4	0
	Neinvestiční přijaté transfery ze státních finančních aktiv	Neinvestiční přijaté transfery	Investiční přijaté transfery od veřejných rozpočtů ústřední úrovně	Investiční převody z Národního fondu	Investiční přijaté transfery od veřejných rozpočtů územní úrovně	Investiční přijaté transfery ze zahraničí	Investiční transfery přijaté od Evropské unie	Investiční přijaté transfery ze státních finančních aktiv	Investiční přijaté transfery	PŘIJATÉ TRANSFERY	PŘÍJMY STÁTNÍHO ROZPOČTU CELKEM
301 Kancelář prezidenta republiky											60 000
302 Poslanecká sněmovna Parlamentu											16 000 000
303 Senát Parlamentu											2 500 000
304 Úřad vlády České republiky		79 205 745								79 205 745	80 405 745
305 Bezpečnostní informační služba											145 500 000
306 Ministerstvo zahraničních věcí											650 000 000
307 Ministerstvo obrany											5 127 884 319
308 Národní bezpečnostní úřad											800 000
309 Kancelář veřejného ochránce práv											150 000
312 Ministerstvo financí		377 391 800	90 971 601	90 971 601		34 860 000	34 860 000		125 831 601	503 223 401	4 777 182 291
313 Ministerstvo práce a sociálních věcí		11 536 486 405	54 465 300	54 465 300					54 465 300	11 590 951 705	423 006 614 625
314 Ministerstvo vnitra		69 199 702	33 947 980	33 947 980					33 947 980	103 147 682	7 273 321 614
315 Ministerstvo životního prostředí		408 227 662	2 943 269 050	2 943 269 050					2 943 269 050	3 351 496 712	9 225 716 712
317 Ministerstvo pro místní rozvoj		1 239 317 279	7 422 393 814	7 422 393 814					7 422 393 814	8 661 711 093	8 693 011 093
321 Grantová agentura České republiky											0
322 Ministerstvo průmyslu a obchodu		9 385 883 431	3 000 000 000	3 000 000 000					3 000 000 000	12 385 883 431	13 290 883 431
327 Ministerstvo dopravy		389 817 570	15 256 901 424	15 256 901 424		799 333 000	799 333 000		16 056 234 424	16 446 051 994	16 716 051 994
328 Český telekomunikační úřad											2 447 294 000
329 Ministerstvo zemědělství		31 541 648 350	890 000 000						890 000 000	32 431 648 350	40 696 023 350
333 Ministerstvo školství, mládeže a		5 777 360 825	2 251 580 760	2 251 580 760					2 251 580 760	8 028 941 585	8 118 893 585
334 Ministerstvo kultury											157 195 000
335 Ministerstvo zdravotnictví		596 672 700	101 889 000	101 889 000					101 889 000	698 561 700	1 540 361 700
336 Ministerstvo spravedlnosti		151 112 473	67 033 850	67 033 850					67 033 850	218 146 323	2 783 901 933
343 Úřad pro ochranu osobních údajů											0
344 Úřad průmyslového vlastnictví		2 151 792								2 151 792	227 151 792
345 Český statistický úřad		14 467 970								14 467 970	17 468 570
346 Český úřad zeměměřický a katastrální											700 000 000
348 Český báňský úřad											2 600 000
349 Energetický regulační úřad											297 122 910
353 Úřad pro ochranu hospodářské soutěže											5 500 000
355 Ústav pro studium totalitních režimů											0
358 Ústavní soud											0
361 Akademie věd České republiky											0
372 Rada pro rozhlasové a televizní vysílání											6 550 000
374 Správa státních hmotných rezerv											90 000 000
375 Státní úřad pro jadernou bezpečnost											170 400 000
376 Generální inspekce bezpečnostních sborů											44 098 703
377 Technologická agentura České republiky											0
381 Nejvyšší kontrolní úřad											346 940
396 Státní dluh											0
397 Operace státních finančních aktiv											2 155 000 000
398 Všeobecná pokladní správa		11 700 000 000								11 700 000 000	632 390 796 860
C E L K E M	0	73 268 943 704	32 112 452 779	31 222 452 779	0	834 193 000	834 193 000	0	32 946 645 779	106 215 589 483	1 180 856 787 167

Výdaje kapitol státního rozpočtu podle druhů

Tabulka č. 3 – rok 2017

Tabulka č. 4 – rok 2016

VÝDAJE STÁTNÍHO ROZPOČTU PODLE KAPITOL
DRUHOVÉ TŘÍDĚNÍ
v Kč

K a p i t o l y	501	5011	5012	5013	5014	5019	502	5021	5022	5023	5024	5025	5026
	Platy	Platy zaměstnanců v pracovním poměru výjma zaměstnanců na služebních místech	Platy zaměstnanců bezpečnostních sborů a ozbrojených sil ve služebním poměru	Platy zaměstnanců na služebních místech podle zákona o státní službě	Platy zaměstnanců v pracovním poměru odvozené od platů ústavních činitelů	Ostatní platy	Ostatní platby za provedenou práci	Ostatní osobní výdaje	Platy představitelů státní moci a některých orgánů	Odměny členů zastupitelstev obcí a krajů	Odstupné	Odbyté	Odhodné
301 Kancelář prezidenta republiky	54 567 121	54 567 121					5 450 221	2 614 621	2 835 600				
302 Poslanecká sněmovna Parlamentu	171 949 718	171 949 718					227 065 826	6 944 365	215 864 900		109 094		4 147 467
303 Senát Parlamentu	94 359 074	94 359 074					88 558 322	1 655 522	86 902 800				
304 Úřad vlády České republiky	398 153 252	178 462 992		219 690 260			76 043 353	62 875 113	7 831 200		2 100 000	2 000 000	1 132 000
305 Bezpečnostní informační služba													
306 Ministerstvo zahraničních věcí	819 415 538	67 618 999		751 796 539			7 395 758	5 773 358	1 622 400				
307 Ministerstvo obrany	12 628 706 834	2 383 761 741	9 594 917 640	650 027 453			831 800 807	74 603 755	1 622 400		5 869 228	490 000	
308 Národní bezpečnostní úřad	185 547 392	185 547 392					1 999 871	1 699 871			300 000		
309 Kancelář veřejného ochránce práv	55 747 340	55 747 340					6 257 580	2 665 980	3 591 600				
312 Ministerstvo financí	10 950 887 937	1 431 659 075	2 136 656 590	7 308 877 872	73 694 400		66 733 494	51 611 612			13 000 000		
313 Ministerstvo práce a sociálních věcí	7 571 004 031	476 095 721		7 094 908 310			51 259 401	49 637 001	1 622 400				
314 Ministerstvo vnitra	27 399 100 623	3 852 169 429	22 117 139 593	1 429 791 601			311 829 988	174 027 751	1 622 400		15 728 646		
315 Ministerstvo životního prostředí	768 362 146	121 523 146		646 839 000			14 389 242	12 266 842	1 622 400		500 000		
317 Ministerstvo pro místní rozvoj	434 251 312	72 713 115		361 538 197			30 129 845	28 107 445	1 622 400		400 000		
321 Grantová agentura České republiky	21 209 406	21 209 406					26 181 881	26 181 881					
322 Ministerstvo průmyslu a obchodu	897 012 926	128 707 996		768 304 930			58 819 842	52 197 442	1 622 400		5 000 000		
327 Ministerstvo dopravy	482 755 386	57 335 142		425 420 244			15 487 188	13 864 788	1 622 400				
328 Český telekomunikační úřad	251 118 026			251 118 026			8 099 777	1 686 977	6 412 800				
329 Ministerstvo zemědělství	2 278 725 998	357 458 106		1 921 267 892			26 634 612	23 812 212	1 622 400		1 200 000		
333 Ministerstvo školství, mládeže a tělovýchovy	767 261 559	107 421 165		659 840 394			105 676 165	102 553 765	1 622 400		1 000 000	500 000	
334 Ministerstvo kultury	147 533 105	30 454 973		117 078 132			12 979 286	11 091 886	1 622 400		265 000		
335 Ministerstvo zdravotnictví	1 303 842 482	290 659 583		1 013 182 899			90 162 615	88 540 215	1 622 400				
336 Ministerstvo spravedlnosti	9 470 011 373	5 054 095 884	2 712 814 698	190 894 691	1 512 206 100		4 476 532 596	80 211 900	4 250 606 700				
343 Úřad pro ochranu osobních údajů	55 003 893	10 251 048		34 400 445	10 352 400		1 495 992	1 495 992					
344 Úřad průmyslového vlastnictví	93 759 367	13 673 718		80 085 649			864 182	864 182					
345 Český statistický úřad	547 825 129	59 800 820		486 055 109	1 969 200		42 489 823	42 489 823					
346 Český úřad zeměměřický a katastrální	1 678 722 709	110 560 718		1 568 161 991			2 734 291	2 734 291					
348 Český báňský úřad	91 461 339	17 849 906		73 611 433			93 813	93 813					
349 Energetický regulační úřad	152 198 766	29 805 015		118 428 551	3 965 200		2 315 524	2 315 524					
353 Úřad pro ochranu hospodářské soutěže	123 276 748	16 813 533		99 626 815	6 836 400		2 003 182	2 003 182					
355 Ústav pro studium totalitních režimů	91 656 546	62 945 178		28 711 368			3 392 252	877 052	2 515 200				
358 Ústavní soud	58 591 251	58 591 251					32 407 000	961 000	31 446 000				
361 Akademie věd České republiky	42 546 594	42 546 594					1 161 073	1 161 073					
371 Úřad pro dohled nad hospodařením politických stran a politických hnutí													
372 Rada pro rozhlasové a televizní vysílání	18 143 573	1 296 660		16 846 913			12 991 296	1 497 696	11 493 600				
373 Úřad pro přístup k dopravní infrastruktuře													
374 Správa státních hmotných rezerv	143 685 491	66 486 955		77 198 536			1 357 529	407 529			950 000		
375 Státní úřad pro jadernou bezpečnost	127 352 919	12 084 474		115 268 445			209 700	209 700					
376 Generální inspekce bezpečnostních sborů	170 471 514	20 279 368	150 192 146				2 393 784	1 159 784					
377 Technologická agentura České republiky	39 101 792	39 101 792					2 734 987	2 734 987					
381 Nejvyšší kontrolní úřad	248 807 521	248 807 521					23 418 794	1 363 194	21 555 600		500 000		
396 Státní dluh													
397 Operace státních finančních aktiv													
398 Všeobecná pokladní správa													
C E L K E M	80 834 127 731	16 004 411 669	36 711 720 667	26 508 971 695	1 609 023 700	0	6 671 550 892	936 993 124	4 660 524 800	0	46 921 968	2 990 000	5 279 467

VÝDAJE STÁTNÍHO ROZPOČTU PODLE KAPITOL
DRUHOVÉ TŘÍDĚNÍ
v Kč

Kapitoly	5027 Náležitosti osob vykonávajících vojenská cvičení a další vojenskou službu	5029 Ostatní platby za provedenou práci jinde nezařazené	503 Povinné pojistné placené zaměstnavatelem	504 Odměny za užití duševního vlastnictví	505 Mzdové náhrady	50 Platy a podobné a související výdaje	513 Náкуп materiálu	514 Úroky a ostatní finanční výdaje	515 Náкуп vody, paliv a energie	516 Náкуп služeb	517 Ostatní nákupy	518 Poskytnuté zálohy, jistiny, záruky a vládní úvěry
301 Kancelář prezidenta republiky			19 441 792			79 459 134	935 000	25 000		22 447 092	4 355 000	
302 Poslanecká sněmovna Parlamentu			134 218 055			533 233 599	61 271 928		33 420 000	279 559 761	92 391 000	400 000
303 Senát Parlamentu			62 191 915	490 000		245 599 311	10 545 000	400 000	16 750 000	116 810 551	41 723 000	
304 Úřad vlády České republiky		105 040	161 062 697	4 964 000	200 000	640 423 302	28 652 895	200 000	22 256 500	301 184 752	43 449 354	30 000
305 Bezpečnostní informační služba												
306 Ministerstvo zahraničních věcí			281 115 844			1 107 927 140	129 630 027	10 210 000	112 630 000	1 454 847 410	550 315 223	25 000
307 Ministerstvo obrany	39 949 107	709 266 317	5 354 971 121	3 340 000	9 253 000	18 828 071 762	3 245 721 928	175 050 000	1 129 389 061	5 082 028 537	3 444 649 642	95 000 000
308 Národní bezpečnostní úřad			63 766 067			251 313 330	10 947 000	140 000	11 440 000	59 582 279	23 360 747	
309 Kancelář veřejného ochránce práv			21 081 673	158 705		83 245 298	3 048 861	50 000	3 689 500	5 312 500	3 395 000	
312 Ministerstvo financí		2 121 882	3 745 991 288	369 220		14 763 981 939	304 780 969	2 162 581	400 727 304	2 675 008 918	493 861 111	30 000
313 Ministerstvo práce a sociálních věcí			3 291 554 495			10 913 817 927	447 261 724		302 653 561	4 121 874 044	523 929 263	4 500 710 000
314 Ministerstvo vnitra		120 451 191	9 349 860 674	5 318 500		37 066 109 785	1 638 447 130	488 500	1 552 226 819	7 117 524 879	869 927 822	1 780 000
315 Ministerstvo životního prostředí			266 135 485			1 048 886 873	28 951 665	408 000	40 107 000	354 414 549	50 827 056	365 000
317 Ministerstvo pro místní rozvoj			192 737 424	450 000		657 568 581	20 344 100	225 900	27 058 267	886 417 082	46 980 996	72 000
321 Grantová agentura České republiky			14 708 825			62 100 112	2 338 000			41 305 000	1 505 000	
322 Ministerstvo průmyslu a obchodu			323 272 942			1 279 105 710	32 622 000	1 177 000	44 843 900	1 128 155 011	205 095 584	400 000
327 Ministerstvo dopravy			169 402 493	150 000		667 795 067	341 859 915	638 000	31 823 600	356 499 897	713 030 628	750 000
328 Český telekomunikační úřad			88 185 312	4 000 000		351 403 115	11 956 000	100 000	11 736 000	86 964 000	23 910 500	100 000
329 Ministerstvo zemědělství			783 434 226	6 850 000	10 000	3 095 654 836	264 378 408	655 000	150 867 000	2 107 289 734	286 598 172	50 000
333 Ministerstvo školství, mládeže a tělovýchovy			294 164 719			1 167 102 443	16 957 117	215 000	21 268 000	286 575 064	62 743 012	
334 Ministerstvo kultury			54 945 612			215 458 003	6 204 466	91 320	6 820 000	43 184 844	14 167 430	
335 Ministerstvo zdravotnictví			473 961 733			1 867 966 830	63 846 160	150 100	51 890 927	559 860 204	93 785 159	220 000
336 Ministerstvo spravedlnosti		145 713 996	4 739 971 162	30 000		18 686 545 131	1 043 169 663	550 000	859 971 301	1 325 892 053	393 422 723	2 543 000
343 Úřad pro ochranu osobních údajů			19 209 961			75 709 846	1 576 000	65 000	2 110 000	16 236 002	41 993 825	480 000
344 Úřad průmyslového vlastnictví			31 878 185	150 000		126 651 734	7 515 000	150 000	3 680 000	21 448 055	8 390 000	
345 Český statistický úřad			197 251 148	3 544 000		791 110 100	9 059 910	51 000	19 042 130	89 388 660	18 826 170	2 400 000
346 Český úřad zeměměřický a katastrální			571 679 311			2 253 136 311	45 050 693		74 985 000	446 775 790	41 279 500	
348 Český báňský úřad			31 128 751			122 683 903	1 943 895	2 000	3 335 000	8 504 547	2 223 368	10 000
349 Energetický regulační úřad			52 534 859			207 049 149	3 360 000	80 000	7 000 000	35 255 446	9 390 000	
353 Úřad pro ochranu hospodářské soutěže			42 595 176	4 500 000		172 375 106	7 435 000	45 000	7 359 000	28 477 000	15 435 112	
355 Ústav pro studium totalitních režimů			32 316 591	4 805 000		132 170 389	3 585 000	107 000	6 758 000	23 181 617	4 955 000	200 000
358 Ústavní soud			30 939 406			121 937 657	5 233 000	45 000	5 020 000	10 966 000	61 412 748	
361 Akademie věd České republiky			14 860 607	150 000		58 718 274	1 900 000		2 050 000	25 530 794	3 510 000	
371 Úřad pro dohled nad hospodařením politických stran a politických hnutí												
372 Rada pro rozhlasové a televizní vysílání			10 585 855			41 720 724	3 100 000	25 000	916 000	11 058 153	4 305 000	
373 Úřad pro přístup k dopravní infrastruktuře												
374 Správa státních hmotných rezerv			49 195 627			194 238 647	243 853 164	30 000	18 761 200	1 860 423 719	45 827 000	500 000
375 Státní úřad pro jadernou bezpečnost			43 371 291	167 343		171 101 253	6 823 494	50 000	5 409 477	63 983 767	12 629 845	
376 Generální inspekce bezpečnostních sborů		1 234 000	58 354 641	250 000		231 469 939	6 156 000	3 000	13 675 000	10 983 107	8 464 000	
377 Technologická agentura České republiky			14 224 505			56 061 284	4 601 338		200 000	63 675 176	3 400 000	
381 Nejvyšší kontrolní úřad			92 556 947			364 783 262	11 054 000	10 000	2 500 000	90 468 367	8 355 000	
396 Státní dluh								46 317 500 000		15 000 000		
397 Operace státních finančních aktiv												50 000 000
398 Všeobecná pokladní správa										1 501 454 000	107 500 000	1 292 000 000
C E L K E M	39 949 107	978 892 426	31 178 858 415	39 686 768	9 463 000	118 733 686 806	8 076 116 450	46 511 099 401	5 004 369 547	32 735 548 361	8 381 319 990	5 948 065 000

VÝDAJE STÁTNÍHO ROZPOČTU PODLE KAPITOL
DRUHOVÉ TŘÍDĚNÍ
v Kč

Kapitoly	519 Výdaje související s neinvestičními náklady, příspěvky, náhrady a věcné dary	51 Neinvestiční náklady a související výdaje	521 Neinvestiční transfery podnikatelským subjektům	522 Neinvestiční transfery neziskovým a podobným organizacím	523 Neinvestiční nedotační transfery podnikatelským subjektům	524 Neinvestiční nedotační transfery neziskovým a podobným organizacím	525 Neinvestiční transfery v souvislosti s nemocenským pojištěním	52 Neinvestiční transfery soukromoprávní m subjektům	531 Neinvestiční transfery veřejným rozpočtům ústřední úrovně	532 Neinvestiční transfery veřejným rozpočtům územní úrovně	533 Neinvestiční transfery příspěvkovým a podobným organizacím	534 Převody vlastním fondům a ve vztahu k útvarům bez plné právní subjektivity
301 Kancelář prezidenta republiky	2 748 800	30 510 892									189 515 713	1 091 343
302 Poslanecká sněmovna Parlamentu	187 127 000	654 169 689										3 438 995
303 Senát Parlamentu	86 736 000	272 964 551										1 887 182
304 Úřad vlády České republiky	2 415 000	398 188 501		177 900 000				177 900 000		17 100 000		7 946 576
305 Bezpečnostní informační služba												
306 Ministerstvo zahraničních věcí	1 385 405 086	3 643 062 746	300 000	277 878 000				278 178 000			156 138 766	16 388 312
307 Ministerstvo obrany	547 200 356	13 719 039 524	377 906 000	28 897 000				406 803 000	9 500 000	5 974 000	1 572 190 692	252 574 138
308 Národní bezpečnostní úřad	5 399 066	110 869 092										3 710 950
309 Kancelář veřejného ochránce práv	1 329 156	16 825 017										1 122 948
312 Ministerstvo financí	74 283 500	3 950 854 383							15 000 000			219 017 757
313 Ministerstvo práce a sociálních věcí	51 345 846	9 947 774 438	3 667 269 924	2 287 866 724	4 058 000 000	394 500 000	200 000	10 407 836 648	106 500 000	12 193 266 567	801 548 368	151 420 082
314 Ministerstvo vnitra	523 417 030	11 703 812 180	9 782 000	52 700 000				62 482 000		146 260 000	702 425 440	547 983 011
315 Ministerstvo životního prostředí	5 202 500	480 275 770	6 020 000	42 000 000				48 020 000		33 000 000	915 240 323	15 367 250
317 Ministerstvo pro místní rozvoj	9 661 500	990 759 845	39 432	153 430 251				153 469 683	108 000 000	368 504 185	933 315 149	10 619 493
321 Grantová agentura České republiky	40 000	45 188 000	7 584 000	14 807 000				22 391 000	7 423 000		2 760 383 640	424 188
322 Ministerstvo průmyslu a obchodu	1 892 000	1 414 185 495	32 265 665 242	16 000 000				32 281 665 242		91 000 000	760 774 677	17 940 258
327 Ministerstvo dopravy	4 861 782 708	6 306 384 748	930 580 000	7 500 000				938 080 000	7 553 879 388	2 794 442 000	108 372 547	9 655 121
328 Český telekomunikační úřad	863 120 000	997 886 500										5 022 361
329 Ministerstvo zemědělství	263 639 893	3 073 478 207	3 523 591 156	130 048 000				3 653 639 156	32 252 427 520	734 000 000	1 109 875 833	45 574 517
333 Ministerstvo školství, mládeže a tělovýchovy	1 218 600	388 976 793	588 110 351	6 802 947 272				7 391 057 623		100 000 399 577	38 566 296 577	15 345 231
334 Ministerstvo kultury	2 069 114 198	2 139 582 258	284 097 610	1 932 846 203	350 000	560 000		2 217 853 813	801 800 000	511 840 420	5 160 805 368	2 945 033
335 Ministerstvo zdravotnictví	1 053 000	770 805 550	23 461 000	128 145 670		317 000		151 923 670		121 320 000	2 489 636 617	26 076 851
336 Ministerstvo spravedlnosti	989 364 757	4 614 913 497		26 000 000				26 000 000			25 980 000	274 453 897
343 Úřad pro ochranu osobních údajů	2 913 200	65 374 027										1 100 078
344 Úřad průmyslového vlastnictví	200 000	41 383 055										1 875 190
345 Český statistický úřad	675 000	139 442 870										10 956 534
346 Český úřad zeměměřický a katastrální	345 000	608 435 983										33 613 800
348 Český báňský úřad	341 000	16 359 810										1 829 227
349 Energetický regulační úřad	910 000	55 995 446										3 043 975
353 Úřad pro ochranu hospodářské soutěže	3 950 000	62 701 112										2 465 535
355 Ústav pro studium totalitních režimů		38 786 617										1 833 130
358 Ústavní soud	4 970 800	87 647 548										1 802 745
361 Akademie věd České republiky	1 290 000	34 280 794		8 500 000				8 500 000			4 288 043 000	850 932
371 Úřad pro dohled nad hospodařením politických stran a politických hnutí												
372 Rada pro rozhlasové a televizní vysílání	15 000	19 419 153										362 872
373 Úřad pro přístup k dopravní infrastruktuře												
374 Správa státních hmotných rezerv	535 000	2 169 930 083										2 885 710
375 Státní úřad pro jadernou bezpečnost	1 570 000	90 466 583									81 200 119	2 547 060
376 Generální inspekce bezpečnostních sborů	2 523 000	41 804 107										3 409 430
377 Technologická agentura České republiky		71 876 514	1 606 000 000	54 300 000				1 660 300 000				782 035
381 Nejvyšší kontrolní úřad	4 414 000	116 801 367										4 976 151
396 Státní dluh	5 000 000	46 337 500 000										
397 Operace státních finančních aktiv		50 000 000								290 000 000		
398 Všeobecná pokladní správa	766 960 000	3 667 914 000	6 049 276 814	1 236 850 000				7 286 126 814	66 353 624 000	10 980 891 828		
C E L K E M	12 730 107 996	119 386 626 745	49 339 683 529	13 378 616 120	4 058 350 000	395 377 000	200 000	67 172 226 649	107 208 153 908	128 287 998 577	62 371 853 829	1 704 339 898

VÝDAJE STÁTNÍHO ROZPOČTU PODLE KAPITOL
DRUHOVÉ TŘÍDĚNÍ
v Kč

Kapitoly	536 Ostatní neinvestiční transfery jiným veřejným rozpočtům	53 Neinvestiční transfery veřejnoprávním subjektům a mezi peněžními fondy tétoho subjektu	541 Sociální dávky	542 Náhrady placené obyvatelstvu	549 Ostatní neinvestiční transfery obyvatelstvu	54 Neinvestiční transfery obyvatelstvu	551 Neinvestiční transfery mezinárodním organizacím a nadnárodním orgánům	552 Neinvestiční transfery cizím státům	553 Ostatní neinvestiční transfery do zahraničí	55 Neinvestiční transfery do zahraničí	561 Neinvestiční půjčené prostředky podnikatelským subjektům	562 Neinvestiční půjčené prostředky neziskovým a podobným organizacím
301 Kancelář prezidenta republiky		190 607 056		500 000	1 700 000	2 200 000						
302 Poslanecká sněmovna Parlamentu	1 700 000	5 138 995		800 000		800 000	1 500 000			1 500 000		
303 Senát Parlamentu	1 870 000	3 757 182		250 000		250 000				1 300 000		
304 Úřad vlády České republiky	193 000	25 239 576		1 846 971	1 500 000	3 346 971	654 500			654 500		
305 Bezpečnostní informační služba												
306 Ministerstvo zahraničních věcí	8 135 000	180 662 078		2 250 000	100 000	2 350 000	1 957 792 981		149 586 400	2 107 379 381		
307 Ministerstvo obrany	51 552 650	1 891 791 480	6 908 000 000	43 797 000	3 017 060 968	9 968 857 968	612 046 000		7 000 000	619 046 000		
308 Národní bezpečnostní úřad	45 000	3 755 950		613 384		613 384	700 000			700 000		
309 Kancelář veřejného ochránce práv	26 000	1 148 948		400 000		400 000	55 000			55 000		
312 Ministerstvo financí	63 767 200	297 784 957	460 609 000	41 849 000	65 000 000	567 458 000	3 363 000		300 000	3 663 000		
313 Ministerstvo práce a sociálních věcí	2 260 059	13 254 995 076	513 231 308 694	1 016 859 040	1 280 000	514 249 447 734	885 000			885 000		
314 Ministerstvo vnitra	8 634 509	1 405 302 960	9 297 162 360	48 616 051	12 200 000	9 357 978 411	14 125 650		150 000 000	164 125 650		
315 Ministerstvo životního prostředí	2 792 500	966 400 073		2 825 000	3 540 000	6 365 000	280 000 000			280 000 000		
317 Ministerstvo pro místní rozvoj	410 400	1 420 849 227		852 500	1 800 000	2 652 500	3 200 000			3 200 000		
321 Grantová agentura České republiky		2 768 230 828		70 700		70 700						
322 Ministerstvo průmyslu a obchodu	7 598 500	877 313 435		124 462 217		124 462 217	28 497 617			28 497 617		
327 Ministerstvo dopravy	2 607 500	10 468 956 556		1 497 131		1 497 131	470 631 000			470 631 000		
328 Český telekomunikační úřad	1 120 000	6 142 361		1 200 000		1 200 000	2 975 000			2 975 000		
329 Ministerstvo zemědělství	2 594 500	34 144 472 370		8 739 000	300 000	9 039 000	6 200 000			6 200 000		
333 Ministerstvo školství, mládeže a tělovýchovy	322 000	138 582 363 385		3 021 000	5 658 000	8 679 000	538 196 100		6 336 358	544 532 458		
334 Ministerstvo kultury	100 000	6 477 490 821		626 300	112 477 000	113 103 300	11 123 500		4 500 000	15 623 500		
335 Ministerstvo zdravotnictví	426 400	2 637 459 868		6 850 000	93 000	6 943 000						
336 Ministerstvo spravedlnosti	4 175 100	304 608 997	1 297 000 000	32 609 279	12 000 000	1 341 609 279	1 962 000		460 000	2 422 000		
343 Úřad pro ochranu osobních údajů	11 000	1 111 078		90 000		90 000						
344 Úřad průmyslového vlastnictví	40 000	1 915 190		400 000		400 000	3 500 000			3 500 000		
345 Český statistický úřad	171 000	11 127 534		2 150 000		2 150 000	40 000			40 000		
346 Český úřad zeměměřický a katastrální	488 000	34 101 800		7 483 000		7 483 000	300 000			300 000		
348 Český báňský úřad	32 894	1 862 121		305 000		305 000						
349 Energetický regulační úřad	75 000	3 118 975		340 000		340 000			1 060 000	1 060 000		
353 Úřad pro ochranu hospodářské soutěže	25 000	2 490 535		300 000		300 000						
355 Ústav pro studium totalitních režimů	15 500	1 848 630		300 000		300 000						
358 Ústavní soud	168 000	1 970 745		100 000		100 000	60 000			60 000		
361 Akademie věd České republiky		4 288 893 932		150 000	1 000 000	1 150 000	3 000 000			3 000 000		
371 Úřad pro dohled nad hospodařením politických stran a politických hnutí												
372 Rada pro rozhlasové a televizní vysílání	8 000	370 872		40 000		40 000						
373 Úřad pro přístup k dopravní infrastruktuře												
374 Správa státních hmotných rezerv	422 000	3 307 710		600 000		600 000						
375 Státní úřad pro jadernou bezpečnost	90 651	83 837 830		146 495		146 495	620 000			620 000		
376 Generální inspekce bezpečnostních sborů	253 000	3 662 430	16 500 000	200 000		16 700 000						
377 Technologická agentura České republiky		1 750 893 035		100 000		100 000						
381 Nejvyšší kontrolní úřad	78 000	5 054 151		1 010 000		1 010 000	150 000			150 000		
396 Státní dluh	5 000 000	5 000 000										
397 Operace státních finančních aktiv		290 000 000										
398 Všeobecná pokladní správa	40 000 000	77 374 515 828		46 700 000	11 900 000 000	11 946 700 000	38 434 500 000			38 434 500 000		
C E L K E M	207 208 363	299 779 554 575	531 210 580 054	1 400 949 068	15 135 708 968	547 747 238 090	42 377 377 348	0	319 242 758	42 696 620 106	0	0

VÝDAJE STÁTNÍHO ROZPOČTU PODLE KAPITOL
DRUHOVÉ TŘÍDĚNÍ
v Kč

Kapitoly	563 Neinvestiční půjčené prostředky veřejným rozpočtům ústřední úrovně	564 Neinvestiční půjčené prostředky veřejným rozpočtům územní úrovně	565 Neinvestiční půjčené prostředky příspěvkovým a podobným organizacím	566 Neinvestiční půjčené prostředky obyvatelstvu	567 Neinvestiční půjčené prostředky do zahraničí	56 Neinvestiční půjčené prostředky	571 Převody Národnímu fondu na spolufinancování programu Phare	572 Převody Národnímu fondu na spolufinancování programu Ispa	573 Převody Národnímu fondu na spolufinancování programu Sapard	574 Převody Národnímu fondu na spolufinancování komunitárních programů	575 Převody Národnímu fondu na spolufinancování ostatních programů Evropské unie a ČR	576 Převody Národnímu fondu na spolufinancování související s poskytnutím pomoci ČR ze zahraničí	577 Převody ze státního rozpočtu do Národního fondu na vyrovnání kurzových rozdílů
301 Kancelář prezidenta republiky													
302 Poslanecká sněmovna Parlamentu													
303 Senát Parlamentu													
304 Úřad vlády České republiky													
305 Bezpečnostní informační služba													
306 Ministerstvo zahraničních věcí				60 000		60 000							
307 Ministerstvo obrany													
308 Národní bezpečnostní úřad													
309 Kancelář veřejného ochránce práv													
312 Ministerstvo financí													
313 Ministerstvo práce a sociálních věcí													
314 Ministerstvo vnitra													
315 Ministerstvo životního prostředí													
317 Ministerstvo pro místní rozvoj													
321 Grantová agentura České republiky													
322 Ministerstvo průmyslu a obchodu													
327 Ministerstvo dopravy													
328 Český telekomunikační úřad													
329 Ministerstvo zemědělství													
333 Ministerstvo školství, mládeže a tělovýchovy													
334 Ministerstvo kultury													
335 Ministerstvo zdravotnictví													
336 Ministerstvo spravedlnosti													
343 Úřad pro ochranu osobních údajů													
344 Úřad průmyslového vlastnictví													
345 Český statistický úřad													
346 Český úřad zeměměřický a katastrální													
348 Český báňský úřad													
349 Energetický regulační úřad													
353 Úřad pro ochranu hospodářské soutěže													
355 Ústav pro studium totalitních režimů													
358 Ústavní soud													
361 Akademie věd České republiky													
371 Úřad pro dohled nad hospodařením politických stran a politických hnutí													
372 Rada pro rozhlasové a televizní vysílání													
373 Úřad pro přístup k dopravní infrastruktuře													
374 Správa státních hmotných rezerv													
375 Státní úřad pro jadernou bezpečnost													
376 Generální inspekce bezpečnostních sborů													
377 Technologická agentura České republiky													
381 Nejvyšší kontrolní úřad													
396 Státní dluh													
397 Operace státních finančních aktiv													
398 Všeobecná pokladní správa													
CELKEM	0	0	0	60 000	0	60 000	0	0	0	0	0	0	0

VÝDAJE STÁTNÍHO ROZPOČTU PODLE KAPITOL
DRUHOVÉ TRŽIDĚNÍ
v Kč

Kapitoly	579 Ostatní převody do Národního fondu	57 Neinvestiční převody Národnímu fondu	590 Ostatní neinvestiční výdaje	59 Ostatní neinvestiční výdaje	5 BĚŽNÉ VÝDAJE CELKEM	611 Přiznání dlouhodobého nehmotného majetku	612 Přiznání dlouhodobého hmotného majetku	613 Pozemky	61 Investiční nákupy a související výdaje	620 Nákup akcií a majetkových podílů	62 Nákup akcií a majetkových podílů	631 Investiční transfery podnikatelským subjektům
301 Kancelář prezidenta republiky					302 777 082							
302 Poslanecká sněmovna Parlamentu					1 194 842 283	3 400 000	29 000 000		32 400 000			
303 Senát Parlamentu					523 871 044	1 500 000	24 360 000		25 860 000			
304 Úřad vlády České republiky			8 545 301	8 545 301	1 254 298 151	8 823 000	26 540 000		35 363 000			
305 Bezpečnostní informační služba			1 354 946 000	1 354 946 000	1 354 946 000							
306 Ministerstvo zahraničních věcí			1 000 000	1 000 000	7 320 619 345	21 797 360	302 800 000		324 597 360			
307 Ministerstvo obrany			404 531 310	404 531 310	45 838 141 044	125 360 611	5 762 669 735		5 888 030 346			
308 Národní bezpečnostní úřad					367 251 756	20 951 366	101 930 993		122 882 359			
309 Kancelář veřejného ochránce práv					101 674 263	300 000	5 171 377		5 471 377			
312 Ministerstvo financí			9 599 916	9 599 916	19 593 342 195	826 763 904	748 020 750		1 574 784 654			
313 Ministerstvo práce a sociálních věcí			378 254 861	378 254 861	559 153 011 684	441 404 565	264 347 507		705 752 072			71 000 000
314 Ministerstvo vnitra			186 924 834	186 924 834	59 946 735 820	262 207 181	2 392 548 624		2 654 755 805			950 000
315 Ministerstvo životního prostředí			638 982 974	638 982 974	3 468 930 690	765 624	12 320 917		13 086 541			
317 Ministerstvo pro místní rozvoj			39 069 366	39 069 366	3 267 569 202	98 009 000	31 150 000		129 159 000			1 773 761
321 Grantová agentura České republiky			1 273 777 360	1 273 777 360	4 171 758 000	500 000	1 500 000		2 000 000			
322 Ministerstvo průmyslu a obchodu			54 202 543	54 202 543	36 059 432 259	236 390 000	97 150 000		333 540 000	75 000 000	75 000 000	1 392 160 000
327 Ministerstvo dopravy					18 853 344 502	43 367 761	35 243 000		78 610 761			2 624 000 000
328 Český telekomunikační úřad					1 359 606 976	8 200 000	38 576 404		46 776 404			
329 Ministerstvo zemědělství			20 300 000	20 300 000	44 002 783 569	204 873 306	1 204 906 694	5 500 000	1 415 280 000			755 122 000
333 Ministerstvo školství, mládeže a tělovýchovy					148 082 711 702		66 869 070		66 869 070			20 800 000
334 Ministerstvo kultury					11 179 111 695	17 454 517	4 880 000		22 334 517			
335 Ministerstvo zdravotnictví			1 440 000	1 440 000	5 436 538 918	10 000 000	366 853 026		376 853 026			
336 Ministerstvo spravedlnosti			221 761 971	221 761 971	25 197 860 875		903 228 164		903 228 164			
343 Úřad pro ochranu osobních údajů					142 284 951	7 600 000	9 800 000		17 400 000			
344 Úřad průmyslového vlastnictví					173 849 979	4 600 000	6 060 000		10 660 000			
345 Český statistický úřad					943 870 504	17 696 000	10 250 000		27 946 000			
346 Český úřad zeměměřický a katastrální					2 903 457 094	77 217 000	68 104 000		145 321 000			
348 Český báňský úřad					141 210 834	5 040 000	8 957 224		13 997 224			
349 Energetický regulační úřad					267 563 570	9 045 000	8 950 000		17 995 000			
353 Úřad pro ochranu hospodářské soutěže			3 500 000	3 500 000	241 366 753	4 000 000	8 400 000		12 400 000			
355 Ústav pro studium totalitních režimů					173 105 636		116 958 000		116 958 000			
358 Ústavní soud					211 715 950	4 090 000	22 775 000		26 865 000			
361 Akademie věd České republiky					4 394 543 000							
371 Úřad pro dohled nad hospodařením politických stran a politických hnutí					0							
372 Rada pro rozhlasové a televizní vysílání					61 550 749	300 000	400 000		700 000			
373 Úřad pro přístup k dopravní infrastruktuře					0							
374 Správa státních hmotných rezerv					2 368 076 440	9 950 000	181 068 000		191 018 000			
375 Státní úřad pro jadernou bezpečnost					346 172 161	3 799 000	845 000		4 644 000			
376 Generální inspekce bezpečnostních sborů			3 000 000	3 000 000	296 636 476		3 000 000		3 000 000			
377 Technologická agentura České republiky					3 539 230 833	8 800 000	3 800 000		12 600 000			100 000
381 Nejvyšší kontrolní úřad			10 000	10 000	487 808 780	3 800 000	10 250 000		14 050 000			
396 Státní dluh					46 342 500 000							
397 Operace státních finančních aktiv			75 000 000	75 000 000	415 000 000							330 000 000
398 Všeobecná pokladní správa	500 000 000	500 000 000	4 894 268 968	4 894 268 968	144 104 025 610		400 000 000		400 000 000	1 100 000 000	1 100 000 000	
CELKEM	500 000 000	500 000 000	9 569 115 404	9 569 115 404	1 205 585 128 375	2 488 005 195	13 279 683 485	5 500 000	15 773 188 680	1 175 000 000	1 175 000 000	5 195 905 761

VÝDAJE STÁTNÍHO ROZPOČTU PODLE KAPITOL
DRUHOVÉ TŘÍDĚNÍ
v Kč

Kapitoly	632 Investiční transfery neziskovým a podobným organizacím	633 Investiční transfery veřejným rozpočtům ústřední úrovně	634 Investiční transfery veřejným rozpočtům územní úrovně	635 Investiční transfery příspěvkovým a podobným organizacím	636 Investiční převody vlastním fondům	637 Investiční transfery obyvatelstvu	638 Investiční transfery do zahraničí	63 Investiční transfery	641 Investiční půjčené prostředky podnikatelským subjektům	642 Investiční půjčené prostředky neziskovým a podobným organizacím	643 Investiční půjčené prostředky veřejným rozpočtům ústřední úrovně	644 Investiční půjčené prostředky veřejným rozpočtům územní úrovně	645 Investiční půjčené prostředky příspěvkovým a podobným organizacím
301 Kancelář prezidenta republiky				125 840 000				125 840 000					
302 Poslanecká sněmovna Parlamentu													
303 Senát Parlamentu													
304 Úřad vlády České republiky													
305 Bezpečnostní informační služba													
306 Ministerstvo zahraničních věcí													
307 Ministerstvo obrany			1 954 000	5 457 000			173 194 310	180 605 310					
308 Národní bezpečnostní úřad													
309 Kancelář veřejného ochránce práv													
312 Ministerstvo financí													
313 Ministerstvo práce a sociálních věcí	156 000 000		213 240 000	22 375 000				462 615 000					
314 Ministerstvo vnitra	15 000 000		400 000 000	140 000 000				555 950 000					
315 Ministerstvo životního prostředí				8 154 432				8 154 432					
317 Ministerstvo pro místní rozvoj	17 858 121		2 205 611 629	1 000 000				2 226 243 511					
321 Grantová agentura České republiky				4 668 000				4 668 000					
322 Ministerstvo průmyslu a obchodu			383 552 000	35 000 000				1 810 712 000					
327 Ministerstvo dopravy		33 526 438 612		7 727 642				36 158 166 254					
328 Český telekomunikační úřad													
329 Ministerstvo zemědělství	40 000 000	4 961 000 000	468 736 000	321 713 000				6 546 571 000					
333 Ministerstvo školství, mládeže a tělovýchovy	1 078 134 100		619 690 000	6 557 657 296				8 276 281 396					
334 Ministerstvo kultury	12 000 000	188 558 038	22 600 000	1 151 264 205				1 374 422 243					
335 Ministerstvo zdravotnictví	10 500 000		130 589 500	1 331 859 960				1 472 949 460					
336 Ministerstvo spravedlnosti													
343 Úřad pro ochranu osobních údajů													
344 Úřad průmyslového vlastnictví													
345 Český statistický úřad													
346 Český úřad zeměměřický a katastrální													
348 Český báňský úřad													
349 Energetický regulační úřad													
353 Úřad pro ochranu hospodářské soutěže													
355 Ústav pro studium totalitních režimů													
358 Ústavní soud													
361 Akademie věd České republiky				738 628 000				738 628 000					
371 Úřad pro dohled nad hospodařením politických stran a politických hnutí													
372 Rada pro rozhlasové a televizní vysílání													
373 Úřad pro přístup k dopravní infrastruktuře													
374 Správa státních hmotných rezerv													
375 Státní úřad pro jadernou bezpečnost				420 000				420 000					
376 Generální inspekce bezpečnostních sborů													
377 Technologická agentura České republiky								100 000					
381 Nejvyšší kontrolní úřad													
396 Státní dluh													
397 Operace státních finančních aktiv			400 000 000	100 000 000				830 000 000					
398 Všeobecná pokladní správa			745 000 000					745 000 000					
C E L K E M	1 329 492 221	38 675 996 650	5 590 973 129	10 551 764 535	0	0	173 194 310	61 517 326 606	0	0	0	0	0

VÝDAJE STÁTNÍHO ROZPOČTU PODLE KAPITOL
DRUHOVÉ TŘÍDĚNÍ
v Kč

Kapitoly	646 Investiční půjčené prostředky obyvatelstvu	647 Investiční půjčené prostředky do zahraničí	64 Investiční půjčené prostředky	671 Investiční převody Národnímu fondu na spolufinancování programu Phare	672 Investiční převody Národnímu fondu na spolufinancování programu Ispa	673 Investiční převody Národnímu fondu na spolufinancování programu Sapard	674 Investiční převody Národnímu fondu na spolufinancování komunitárních programů	675 Investiční převody Národnímu fondu na spolufinancování ostatních programů Evropské unie a ČR	676 Investiční převody Národnímu fondu na spolufinancování související s poskytnutím pomoci ČR ze zahraničí	679 Ostatní investiční převody do Národního fondu	67 Investiční převody Národnímu fondu	690 Ostatní kapitálové výdaje	69 Ostatní kapitálové výdaje
301 Kancelář prezidenta republiky													
302 Poslanecká sněmovna Parlamentu													
303 Senát Parlamentu													
304 Úřad vlády České republiky												2 000 000	2 000 000
305 Bezpečnostní informační služba												298 000 000	298 000 000
306 Ministerstvo zahraničních věcí													
307 Ministerstvo obrany												628 266 898	628 266 898
308 Národní bezpečnostní úřad													
309 Kancelář veřejného ochránce práv													
312 Ministerstvo financí													
313 Ministerstvo práce a sociálních věcí												145 000 000	145 000 000
314 Ministerstvo vnitra												190 000 000	190 000 000
315 Ministerstvo životního prostředí												13 411 913 635	13 411 913 635
317 Ministerstvo pro místní rozvoj												10 361 841 986	10 361 841 986
321 Grantová agentura České republiky												104 001 000	104 001 000
322 Ministerstvo průmyslu a obchodu												70 000 000	70 000 000
327 Ministerstvo dopravy													
328 Český telekomunikační úřad													
329 Ministerstvo zemědělství													
333 Ministerstvo školství, mládeže a tělovýchovy													
334 Ministerstvo kultury													
335 Ministerstvo zdravotnictví													
336 Ministerstvo spravedlnosti												2 420 000	2 420 000
343 Úřad pro ochranu osobních údajů													
344 Úřad průmyslového vlastnictví													
345 Český statistický úřad													
346 Český úřad zeměměřický a katastrální													
348 Český báňský úřad													
349 Energetický regulační úřad													
353 Úřad pro ochranu hospodářské soutěže													
355 Ústav pro studium totalitních režimů													
358 Ústavní soud													
361 Akademie věd České republiky													
371 Úřad pro dohled nad hospodařením politických stran a politických hnutí													
372 Rada pro rozhlasové a televizní vysílání													
373 Úřad pro přístup k dopravní infrastruktuře													
374 Správa státních hmotných rezerv													
375 Státní úřad pro jadernou bezpečnost													
376 Generální inspekce bezpečnostních sborů												7 950 000	7 950 000
377 Technologická agentura České republiky													
381 Nejvyšší kontrolní úřad													
396 Státní dluh													
397 Operace státních finančních aktiv													
398 Všeobecná pokladní správa													
CELKEM	0	0	0	0	0	0	0	0	0	0	0	25 221 393 519	25 221 393 519

Rok 2017

VÝDAJE STÁTNÍHO ROZPOČTU PODLE KAPITOL
DRUHOVÉ TŘÍDĚNÍ
v Kč

Tabulka č. 3
strana 9

K a p i t o l y	6	0
	KAPITÁLOVÉ VÝDAJE CELKEM	VÝDAJE STÁTNÍHO ROZPOČTU CELKEM
301 Kancelář prezidenta republiky	125 840 000	428 617 082
302 Poslanecká sněmovna Parlamentu	32 400 000	1 227 242 283
303 Senát Parlamentu	25 860 000	549 731 044
304 Úřad vlády České republiky	37 363 000	1 291 661 151
305 Bezpečnostní informační služba	298 000 000	1 652 946 000
306 Ministerstvo zahraničních věcí	324 597 360	7 645 216 705
307 Ministerstvo obrany	6 696 902 554	52 535 043 598
308 Národní bezpečnostní úřad	122 882 359	490 134 115
309 Kancelář veřejného ochránce práv	5 471 377	107 145 640
312 Ministerstvo financí	1 574 784 654	21 168 126 849
313 Ministerstvo práce a sociálních věcí	1 313 367 072	560 466 378 756
314 Ministerstvo vnitra	3 400 705 805	63 347 441 625
315 Ministerstvo životního prostředí	13 433 154 608	16 902 085 298
317 Ministerstvo pro místní rozvoj	12 717 244 497	15 984 813 699
321 Grantová agentura České republiky	110 669 000	4 282 427 000
322 Ministerstvo průmyslu a obchodu	2 289 252 000	38 348 684 259
327 Ministerstvo dopravy	36 236 777 015	55 090 121 517
328 Český telekomunikační úřad	46 776 404	1 406 383 380
329 Ministerstvo zemědělství	7 961 851 000	51 964 634 569
333 Ministerstvo školství, mládeže a tělovýchovy	8 343 150 466	156 425 862 168
334 Ministerstvo kultury	1 396 756 760	12 575 868 455
335 Ministerstvo zdravotnictví	1 849 802 486	7 286 341 404
336 Ministerstvo spravedlnosti	905 648 164	26 103 509 039
343 Úřad pro ochranu osobních údajů	17 400 000	159 684 951
344 Úřad průmyslového vlastnictví	10 660 000	184 509 979
345 Český statistický úřad	27 946 000	971 816 504
346 Český úřad zeměměřický a katastrální	145 321 000	3 048 778 094
348 Český báňský úřad	13 997 224	155 208 058
349 Energetický regulační úřad	17 995 000	285 558 570
353 Úřad pro ochranu hospodářské soutěže	12 400 000	253 766 753
355 Ústav pro studium totalitních režimů	116 958 000	290 063 636
358 Ústavní soud	26 865 000	238 580 950
361 Akademie věd České republiky	738 628 000	5 133 171 000
371 Úřad pro dohled nad hospodařením politických stran a politických hnutí	0	0
372 Rada pro rozhlasové a televizní vysílání	700 000	62 250 749
373 Úřad pro přístup k dopravní infrastruktuře	0	0
374 Správa státních hmotných rezerv	191 018 000	2 559 094 440
375 Státní úřad pro jadernou bezpečnost	5 064 000	351 236 161
376 Generální inspekce bezpečnostních sborů	10 950 000	307 586 476
377 Technologická agentura České republiky	12 700 000	3 551 930 833
381 Nejvyšší kontrolní úřad	14 050 000	501 858 780
396 Státní dluh	0	46 342 500 000
397 Operace státních finančních aktiv	830 000 000	1 245 000 000
398 Všeobecná pokladní správa	2 245 000 000	146 349 025 610
C E L K E M	103 686 908 805	1 309 272 037 180

VÝDAJE STÁTNÍHO ROZPOČTU PODLE KAPITOL
DRUHOVÉ TŘÍDĚNÍ
v Kč

K a p i t o l y	501	5011	5012	5013	5014	5019	502	5021	5022	5023	5024	5025
	Platy	Platy zaměstnanců v pracovním poměru	Platy zaměstnanců ozbrojených sborů a složek ve služebním poměru	Platy státních zaměstnanců ve správních úřadech	Platy zaměstnanců v pracovním poměru odvozané od platů ústavních činitelů	Ostatní platy	Ostatní platby za provedenou práci	Ostatní osobní výdaje	Platy představitelů státní moci a některých orgánů	Odměny členů zastupitelstev obcí a krajů	Odstupné	Odbyté
301 Kancelář prezidenta republiky	54 567 121	54 567 121					5 241 421	2 614 621	2 626 800			
302 Poslanecká sněmovna Parlamentu	171 949 718	171 949 718					207 091 115	6 944 365	199 921 600		109 094	
303 Senát Parlamentu	94 359 074	94 359 074					94 355 522	1 655 522	81 300 000			
304 Úřad vlády České republiky	343 953 331	132 330 076		211 623 255			60 609 197	50 052 397	7 252 800		2 080 000	
305 Bezpečnostní informační služba												
306 Ministerstvo zahraničních věcí	753 442 310	62 345 292		691 097 018			7 276 958	5 773 358	1 503 600			
307 Ministerstvo obrany	11 165 003 631	2 202 919 522	8 367 521 914	594 562 195			759 611 900	42 342 004	1 503 600		10 598 000	374 296
308 Národní bezpečnostní úřad	162 916 506	162 916 506					1 999 871	1 655 523			344 348	
309 Kancelář veřejného ochránce práv	52 649 956	52 649 956					5 953 580	2 625 980	3 327 600			
312 Ministerstvo financí	9 867 007 371	1 333 829 085	1 870 522 822	6 591 505 064	71 150 400		65 187 653	50 065 771			13 000 000	
313 Ministerstvo práce a sociálních věcí	6 670 632 665	387 581 320		6 283 051 345			51 376 141	49 872 541	1 503 600			
314 Ministerstvo vnitra	25 998 002 917	3 556 910 813	21 166 566 807	1 274 525 297			288 010 377	146 635 053	1 503 600		17 844 533	
315 Ministerstvo životního prostředí	710 976 747	91 512 054		619 464 693			9 648 152	8 144 552	1 503 600			
317 Ministerstvo pro místní rozvoj	397 531 492	68 457 240		329 074 252			35 770 614	33 867 014	1 503 600		400 000	
321 Grantová agentura České republiky	20 199 434	20 199 434					26 181 881	26 181 881				
322 Ministerstvo průmyslu a obchodu	810 319 407	75 556 014		734 763 393			36 217 180	28 923 580	1 503 600		5 790 000	
327 Ministerstvo dopravy	433 480 883	52 707 369		380 773 514			14 758 872	13 255 272	1 503 600			
328 Český telekomunikační úřad	236 368 539			236 368 539			7 625 777	1 686 977	5 938 800			
329 Ministerstvo zemědělství	2 158 997 920	337 656 879		1 821 341 041			24 345 172	21 370 821	1 503 600		1 200 000	270 751
333 Ministerstvo školství, mládeže a tělovýchovy	667 923 247	75 105 440		592 817 807			159 490 086	156 486 486	1 503 600		1 000 000	500 000
334 Ministerstvo kultury	126 358 151	23 739 974		102 618 177			11 142 419	8 873 819	1 503 600		765 000	
335 Ministerstvo zdravotnictví	1 171 898 471	227 415 755		944 482 716			39 763 414	38 259 814	1 503 600			
336 Ministerstvo spravedlnosti	8 603 417 849	4 475 042 186	2 496 758 760	171 565 474	1 460 051 429		4 322 178 581	86 956 256	4 103 944 325			
343 Úřad pro ochranu osobních údajů	48 760 088	9 956 355		29 218 133	9 585 600		2 245 992	2 245 992				
344 Úřad průmyslového vlastnictví	85 960 299	13 141 849		72 818 450			864 182	864 182				
345 Český statistický úřad	519 782 565	57 089 027		460 869 538	1 824 000		42 995 248	42 995 248				
346 Český úřad zeměměřický a katastrální	1 596 574 407	106 623 783		1 489 950 624			2 167 452	2 167 452				
348 Český báňský úřad	86 472 437	16 999 910		69 472 527			93 813	93 813				
349 Energetický regulační úřad	139 963 850	28 861 920		109 277 930	1 824 000		2 315 524	2 315 524				
353 Úřad pro ochranu hospodářské soutěže	112 630 404	16 012 889		90 282 715	6 334 800		2 003 182	2 003 182				
355 Ústav pro studium totalitních režimů	87 192 405	59 090 645		28 101 760			3 207 452	722 052	2 330 400		155 000	
358 Ústavní soud	58 591 251	58 591 251					31 324 600	961 000	30 363 600			
361 Akademie věd České republiky	40 520 566	40 520 566					1 161 073	1 161 073				
372 Rada pro rozhlasové a televizní vysílání	17 063 136	1 234 914		15 828 222			12 148 896	1 497 696	10 651 200			
374 Správa státních hmotných rezerv	132 170 010	57 152 338		75 017 672			1 357 529	407 529			950 000	
375 Státní úřad pro jadernou bezpečnost	117 287 629	10 556 642		106 730 987			209 700	209 700				
376 Generální inspekce bezpečnostních sborů	158 852 422	18 856 541	139 995 881				1 913 784	679 784				
377 Technologická agentura České republiky	29 866 156	29 866 156					2 323 835	2 323 835				
381 Nejvyšší kontrolní úřad	248 807 521	248 807 521					21 822 794	963 194	19 959 600		900 000	
396 Státní dluh												
397 Operace státních finančních aktiv												
398 Všeobecná pokladní správa												
C E L K E M	74 152 451 886	14 433 113 135	34 041 366 184	24 127 202 338	1 550 770 229	0	6 361 990 939	845 854 863	4 485 659 925	0	55 135 975	1 145 047

VÝDAJE STÁTNÍHO ROZPOČTU PODLE KAPITOL
DRUHOVÉ TŘÍDĚNÍ
v Kč

K a p i t o l y	5026	5027	5029	503	504	505	50	513	514	515	516	517
	Odchodné	Náležitosti osob vykonávajících vojenská cvičení a další vojenskou službu	Ostatní platby za provedenou práci jinde nezařazené	Povinné pojistné placené zaměstnavatelem	Odměny za užití duševního vlastnictví	Mzdové náhrady	Platy a podobné a související výdaje	Nákup materiálu	Úroky a ostatní finanční výdaje	Nákup vody, paliv a energie	Nákup služeb	Ostatní nákupy
301 Kancelář prezidenta republiky				19 441 792			79 250 334	935 000	25 000		22 447 152	4 355 000
302 Poslanecká sněmovna Parlamentu	116 056			137 271 580			516 312 413	47 691 928		33 420 000	273 909 761	87 371 000
303 Senát Parlamentu	11 400 000			63 724 963	1 380 000		253 819 559	13 342 000	400 000	13 870 000	114 503 057	41 961 000
304 Úřad vlády České republiky	1 120 000		104 000	137 439 066	747 000	200 000	542 948 594	24 892 000	200 000	26 458 000	143 314 412	48 075 944
305 Bezpečnostní informační služba				258 644 552			1 019 363 820	90 687 710	10 210 000	102 220 000	1 253 864 329	411 388 300
306 Ministerstvo zahraničních věcí				4 774 960 465	1 840 000	9 253 000	16 710 668 996	3 450 622 921	165 083 000	1 569 897 535	5 023 924 548	3 613 377 865
307 Ministerstvo obrany		779 000	704 015 000	56 071 568			220 987 945	8 895 041	80 000	12 380 000	41 057 718	16 714 293
308 Národní bezpečnostní úřad				19 971 211	158 705		78 733 452	1 645 001	50 000	3 490 001	4 437 562	1 850 002
309 Kancelář veřejného ochránce práv				3 376 946 316	5 000		13 309 146 340	297 085 525	1 142 580	426 685 026	2 666 675 105	449 735 179
312 Ministerstvo financí			2 121 882	2 985 428 947		650 100	9 708 087 853	367 595 214		310 291 838	4 801 617 252	257 008 022
313 Ministerstvo práce a sociálních věcí				8 867 617 071	4 902 300		35 158 532 665	1 225 432 708	520 600	1 849 937 822	6 284 103 856	684 765 272
314 Ministerstvo vnitra			122 027 191	245 012 478			965 637 377	25 247 258	180 000	44 142 000	285 512 326	45 194 656
315 Ministerstvo životního prostředí				144 337 571	450 000		578 089 677	17 554 500	225 900	23 373 900	1 047 798 564	17 862 500
317 Ministerstvo pro místní rozvoj				14 694 641			61 075 956	2 761 000			42 973 422	1 434 931
321 Grantová agentura České republiky				284 873 910			1 131 410 497	26 667 000	977 000	38 605 400	953 107 443	114 429 122
322 Ministerstvo průmyslu a obchodu				152 401 526	500 000		601 141 281	345 638 455	642 000	31 018 540	350 260 281	853 201 352
327 Ministerstvo dopravy				83 005 312	5 483 000		332 482 628	12 761 000	100 000	11 271 000	114 756 418	29 830 500
328 Český telekomunikační úřad				748 913 771	5 060 000	100 000	2 937 416 863	371 633 148	660 000	151 827 067	1 923 747 066	421 098 520
329 Ministerstvo zemědělství												
333 Ministerstvo školství, mládeže a tělovýchovy				279 451 141			1 106 864 474	16 573 117	215 000	22 360 000	255 669 375	49 103 595
334 Ministerstvo kultury				45 979 154			183 479 724	5 857 430	91 320	6 820 000	46 091 720	12 937 549
335 Ministerstvo zdravotnictví				411 965 044			1 623 626 929	82 101 395	150 100	51 617 153	1 475 969 661	68 961 886
336 Ministerstvo spravedlnosti			131 278 000	4 393 204 519	5 000		17 318 805 949	889 900 985	581 000	845 720 476	1 253 957 906	479 390 799
343 Úřad pro ochranu osobních údajů				17 491 160			68 497 240	1 595 000	15 000	2 400 000	19 666 000	37 587 332
344 Úřad průmyslového vlastnictví				29 520 323	95 000		116 439 804	5 421 000	130 000	3 970 000	20 721 731	6 680 000
345 Český statistický úřad				190 711 005	2 932 000		756 420 818	8 162 199	51 000	20 393 925	91 552 926	34 120 930
346 Český úřad zeměměřický a katastrální				543 601 330	287 000		2 142 630 189	45 716 289		79 839 000	430 454 500	43 024 000
348 Český báňský úřad				29 432 525			115 998 775	1 700 000	2 000	3 485 000	8 114 547	2 306 088
349 Energetický regulační úřad				48 394 988			190 674 362	9 525 000	60 000	7 750 000	37 060 446	9 280 000
353 Úřad pro ochranu hospodářské soutěže				38 975 419	4 500 000		158 109 005	8 475 000	90 000	7 010 000	25 947 000	16 210 401
355 Ústav pro studium totalitních režimů				30 735 951	3 793 076		124 928 884	3 559 000	75 000	6 463 000	13 146 538	5 135 000
358 Ústavní soud				30 959 974			120 875 825	4 715 000	45 000	3 850 000	12 180 000	13 604 000
361 Akademie věd České republiky				14 171 757	150 000		56 003 396	1 900 000		2 050 000	28 488 795	3 510 000
372 Rada pro rozhlasové a televizní vysílání				9 932 091			39 144 123	2 974 000	25 000	916 000	11 410 000	3 682 150
374 Správa státních hmotných rezerv				44 937 705			178 465 244	69 949 929	30 000	22 705 200	1 900 196 612	22 010 000
375 Státní úřad pro jadernou bezpečnost				39 949 093			157 446 422	3 043 000	50 000	6 640 000	75 002 188	11 956 000
376 Generální inspekce bezpečnostních sborů			1 234 000	54 240 951	100 000		215 107 157	6 633 000	3 000	13 358 000	12 638 105	8 414 000
377 Technologická agentura České republiky				10 944 597			43 134 588	4 750 702		200 000	50 194 717	3 000 000
381 Nejvyšší kontrolní úřad				92 362 175			362 992 490	6 364 000	10 000	3 210 000	90 467 296	10 546 650
396 Státní dluh									52 290 513 630		15 000 000	
397 Operace státních finančních aktiv												
398 Všeobecná pokladní správa											1 498 225 000	133 300 000
C E L K E M	12 636 056	779 000	960 780 073	28 727 717 642	32 388 081	10 203 100	109 284 751 648	7 510 003 455	52 472 633 130	5 759 645 883	32 720 165 335	8 074 413 838

Kapitoly	518 Poskytnuté zálohy, jistiny, záruky a vládní úvěry	519 Výdaje související s neinvestičními nákupy, příspěvky, náhrady a věcné dary	51 Neinvestiční nákupy a související výdaje	521 Neinvestiční transfery podnikatelským subjektům	522 Neinvestiční transfery neziskovým a podobným organizacím	523 Neinvestiční nedotační transfery podnikatelským subjektům	524 Neinvestiční nedotační transfery neziskovým a podobným organizacím	525 Neinvestiční transfery v souvislosti s nemocenským pojištěním	52 Neinvestiční transfery soukromoprávní m subjektům	531 Neinvestiční transfery veřejným rozpočtům ústřední úrovně	532 Neinvestiční transfery veřejným rozpočtům územní úrovně	533 Neinvestiční transfery příspěvkovým a podobným organizacím
301 Kancelář prezidenta republiky		2 554 400	30 316 552									189 114 616
302 Poslanecká sněmovna Parlamentu		174 328 900	616 721 589									
303 Senát Parlamentu		83 010 000	267 086 057									
304 Úřad vlády České republiky	30 000	2 508 000	245 478 356		162 031 000				162 031 000		13 170 000	
305 Bezpečnostní informační služba												
306 Ministerstvo zahraničních věcí	5 000	1 325 586 808	3 193 962 147	900 000	262 980 000				263 880 000	100 000		118 692 003
307 Ministerstvo obrany	68 960 000	579 712 608	14 471 578 477	222 948 000					222 948 000	15 000 000	4 010 000	1 690 672 992
308 Národní bezpečnostní úřad		170 000	79 297 052									
309 Kancelář veřejného ochránce práv		1 288 356	12 760 922									
312 Ministerstvo financí	100 000	94 309 000	3 935 732 415							15 000 000		
313 Ministerstvo práce a sociálních věcí	510 000	52 123 589	5 789 145 915	6 774 249 207	865 774 019	3 650 000 000	950 000 000	300 000	12 240 323 226	106 500 000	15 535 158 621	726 272 805
314 Ministerstvo vnitra	290 000	490 613 245	10 535 663 503	3 270 000	86 539 962				89 809 962		112 728 297	684 970 569
315 Ministerstvo životního prostředí		4 306 500	404 582 740	15 400 000	37 000 000				52 400 000		42 200 000	846 642 840
317 Ministerstvo pro místní rozvoj	72 000	9 661 500	1 116 548 864		150 880 000				150 880 000	118 600 000	160 000 000	731 235 911
321 Grantová agentura České republiky		40 000	47 209 353	7 584 000	14 807 000				22 391 000	7 423 000		2 460 383 640
322 Ministerstvo průmyslu a obchodu	250 000	1 842 000	1 135 877 965	33 265 084 547	16 000 000				33 281 084 547		7 000 000	1 327 683 401
327 Ministerstvo dopravy	750 000	4 660 337 657	6 241 848 285	649 214 000	5 900 000				655 114 000	9 235 784 405	2 774 983 000	87 552 753
328 Český telekomunikační úřad	100 000	862 800 000	1 031 618 918									
329 Ministerstvo zemědělství		1 063 623 600	3 932 589 401	3 071 978 995	70 000 000				3 141 978 995	34 049 704 124	128 000 000	566 082 978
333 Ministerstvo školství, mládeže a tělovýchovy		1 186 000	345 107 087	449 551 900	4 891 426 708				5 340 978 608		95 049 064 572	33 604 620 478
334 Ministerstvo kultury		2 061 625 416	2 133 423 435	149 675 390	1 947 365 624	350 000	675 000		2 098 066 014	801 800 000	421 359 009	4 563 147 755
335 Ministerstvo zdravotnictví	220 000	618 200	1 679 638 395	24 000 000	238 621 084				262 621 084		126 000 000	2 033 318 795
336 Ministerstvo spravedlnosti	2 630 000	956 013 712	4 428 194 878		14 000 000				14 000 000			22 166 598
343 Úřad pro ochranu osobních údajů	330 000	2 904 600	64 497 932									
344 Úřad průmyslového vlastnictví		300 000	37 222 731									
345 Český statistický úřad	2 400 000	435 000	157 115 980									
346 Český úřad zeměměřický a katastrální		315 000	599 348 789									
348 Český báňský úřad	10 000	341 000	15 958 635									
349 Energetický regulační úřad		910 000	64 585 446									
353 Úřad pro ochranu hospodářské soutěže		4 275 000	62 007 401									
355 Ústav pro studium totalitních režimů	200 000		28 578 538									
358 Ústavní soud		5 257 600	39 651 600									
361 Akademie věd České republiky		1 290 000	37 238 795		7 400 000				7 400 000			3 990 011 000
372 Rada pro rozhlasové a televizní vysílání		15 000	19 022 150									
374 Správa státních hmotných rezerv		635 000	2 015 526 741									
375 Státní úřad pro jadernou bezpečnost		1 570 000	98 261 188									79 370 000
376 Generální inspekce bezpečnostních sborů		2 428 000	43 474 105									
377 Technologická agentura České republiky			58 145 419	1 600 000 000	30 000 000				1 630 000 000			1 222 011 000
381 Nejvyšší kontrolní úřad		4 665 200	115 263 146									
396 Státní dluh		5 000 000	52 310 513 630									
397 Operace státních finančních aktiv	50 000 000		50 000 000	40 000 000					40 000 000	187 600 000	290 000 000	
398 Všeobecná pokladní správa	1 937 000 000	751 000 000	4 319 525 000	5 431 000 000	529 055 000				5 960 055 000	63 058 000 000	10 131 348 244	
C E L K E M	2 063 857 000	13 209 600 891	121 810 319 532	51 704 856 039	9 329 780 397	3 650 350 000	950 675 000	300 000	65 635 961 436	107 595 511 529	124 795 021 743	54 943 950 134

VÝDAJE STÁTNÍHO ROZPOČTU PODLE KAPITOL
DRUHOVÉ TŘÍDĚNÍ
v Kč

Kapitoly	534 Převody vlastním fondům a ve vztahu k útvarům bez plné právní subjektivity	536 Ostatní neinvestiční transfery jiným veřejným rozpočtům	53 Neinvestiční transfery veřejnoprávním subjektům a mezi peněžními fondy téhož subjektu	541 Sociální dávky	542 Náhrady placené obyvatelstvu	549 Ostatní neinvestiční transfery obyvatelstvu	54 Neinvestiční transfery obyvatelstvu	551 Neinvestiční transfery mezinárodním organizacím a nadnárodním orgánům	552 Neinvestiční transfery cizím státům	553 Ostatní neinvestiční transfery do zahraničí	55 Neinvestiční transfery do zahraničí	561 Neinvestiční půjčené prostředky podnikatelským subjektům
301 Kancelář prezidenta republiky	818 508		189 933 124		500 000	1 700 000	2 200 000					
302 Poslanecká sněmovna Parlamentu	2 579 246	1 700 000	4 279 246		800 000		800 000	1 500 000			1 500 000	
303 Senát Parlamentu	1 415 387	1 870 000	3 285 387		250 000		250 000	1 300 000			1 300 000	
304 Úřad vlády České republiky	5 159 304	220 000	18 549 304		1 690 757	1 000 000	2 690 757	587 000			587 000	
305 Bezpečnostní informační služba												
306 Ministerstvo zahraničních věcí	11 301 635	1 714 700	131 808 338		2 250 000	100 000	2 350 000	1 629 489 981		116 313 000	1 745 802 981	
307 Ministerstvo obrany	167 475 054	57 385 619	1 934 543 665	6 991 000 000	39 737 000	2 877 079 539	9 907 816 539	548 208 000		4 000 000	552 208 000	
308 Národní bezpečnostní úřad	2 443 746	45 000	2 488 746		413 384		413 384	700 000			700 000	
309 Kancelář veřejného ochránce práv	795 750	20 000	815 750		400 000		400 000	55 000			55 000	
312 Ministerstvo financí	148 005 107	63 947 000	226 952 107	448 701 000	40 622 820	5 000 000	494 323 820	49 590 000		165 000	49 755 000	
313 Ministerstvo práce a sociálních věcí	98 920 065	2 221 716	16 469 073 207	497 837 813 853	1 060 612 251	52 045 000	498 950 471 104	938 000			938 000	
314 Ministerstvo vnitra	389 970 048	4 982 109	1 192 651 023	9 260 307 000	38 872 051	19 700 000	9 318 879 051	13 240 650			13 240 650	
315 Ministerstvo životního prostředí	10 666 812	643 000	900 152 652		2 715 000		2 715 000	250 000 000			250 000 000	
317 Ministerstvo pro místní rozvoj	5 965 740	410 400	1 016 212 051		652 500	1 800 000	2 452 500	3 200 000			3 200 000	
321 Grantová agentura České republiky	302 991		2 468 109 631		70 700		70 700					
322 Ministerstvo průmyslu a obchodu	12 154 792	2 681 500	1 349 519 693		3 768 000		3 768 000	27 346 000			27 346 000	
327 Ministerstvo dopravy	6 502 219	2 605 500	12 107 427 877		1 437 799		1 437 799	222 345 000			222 345 000	
328 Český telekomunikační úřad	3 545 529	570 000	4 115 529		1 200 000		1 200 000	2 780 000			2 780 000	
329 Ministerstvo zemědělství	32 598 308	2 258 000	34 778 643 410		9 014 000	300 000	9 314 000	6 200 000			6 200 000	
333 Ministerstvo školství, mládeže a tělovýchovy	10 018 849	322 000	128 664 025 899		11 154 362	5 658 000	16 812 362	538 196 100		4 851 320	543 047 420	
334 Ministerstvo kultury	1 895 371	100 000	5 788 302 135		626 300	112 477 000	113 103 300	10 124 200		4 220 000	14 344 200	
335 Ministerstvo zdravotnictví	17 520 797	307 000	2 177 146 592		6 923 614		6 923 614					
336 Ministerstvo spravedlnosti	190 523 152	2 789 100	215 478 850	1 286 763 500	39 505 000	3 212 386	1 329 480 886	1 938 000		460 000	2 398 000	
343 Úřad pro ochranu osobních údajů	731 403	22 000	753 403		200 000		200 000					
344 Úřad průmyslového vlastnictví	1 295 405	35 000	1 330 405		400 000		400 000	3 550 000			3 550 000	
345 Český statistický úřad	7 796 811	161 000	7 957 811		1 750 000		1 750 000	34 000			34 000	
346 Český úřad zeměměřický a katastrální	23 980 890	479 000	24 459 890		7 230 000		7 230 000	300 000			300 000	
348 Český báňský úřad	1 297 086	34 068	1 331 154		305 000		305 000					
349 Energetický regulační úřad	2 099 457	70 000	2 169 457		440 000		440 000	950 000			950 000	
353 Úřad pro ochranu hospodářské soutěže	1 689 456	25 000	1 714 456		300 000		300 000					
355 Ústav pro studium totalitních režimů	1 307 886	15 500	1 323 386		320 000		320 000					
358 Ústavní soud	1 335 824	114 749	1 450 573		100 000		100 000	60 000			60 000	
361 Akademie věd České republiky	607 809		3 990 618 809		150 000	1 000 000	1 150 000	4 000 000			4 000 000	
372 Rada pro rozhlasové a televizní vysílání	255 948	5 000	260 948		40 000		40 000					
374 Správa státních hmotných rezerv	1 982 550	648 000	2 630 550		600 000		600 000					
375 Státní úřad pro jadernou bezpečnost	1 759 316	112 000	81 241 316		300 000		300 000	974 000			974 000	
376 Generální inspekce bezpečnostních sborů	2 382 786	233 000	2 615 786	9 300 000	200 000		9 500 000					
377 Technologická agentura České republiky	447 993		1 222 458 993		100 000		100 000					
381 Nejvyšší kontrolní úřad	3 732 113	91 000	3 823 113		1 000 000		1 000 000	150 000			150 000	
396 Státní dluh		5 000 000	5 000 000									
397 Operace státních finančních aktiv			477 600 000									
398 Všeobecná pokladní správa		50 000 000	73 239 348 244		31 700 000	12 100 000 000	12 131 700 000	41 482 510 000			41 482 510 000	
C E L K E M	1 173 281 143	203 837 961	288 711 602 510	515 833 885 353	1 308 350 538	15 181 071 925	532 323 307 816	44 800 265 931	0	130 009 320	44 930 275 251	0

VÝDAJE STÁTNÍHO ROZPOČTU PODLE KAPITOL
DRUHOVÉ TŘÍDĚNÍ
v Kč

Kapitoly	562 Neinvestiční půjčené prostředky neziskovým a podobným organizacím	563 Neinvestiční půjčené prostředky veřejným rozpočtům ústřední úrovně	564 Neinvestiční půjčené prostředky veřejným rozpočtům územní úrovně	565 Neinvestiční půjčené prostředky příspěvkovým a podobným organizacím	566 Neinvestiční půjčené prostředky obyvatelstvu	567 Neinvestiční půjčené prostředky do zahraničí	56 Neinvestiční půjčené prostředky	571 Převody Národnímu fondu na spolufinancování programu Phare	572 Převody Národnímu fondu na spolufinancování programu Ispa	573 Převody Národnímu fondu na spolufinancování programu Sapard	574 Převody Národnímu fondu na spolufinancování komunitárních programů	575 Převody Národnímu fondu na spolufinancování ostatních programů Evropských společenství a ČR	576 Převody Národnímu fondu na spolufinancování související s poskytnutím pomoci ČR ze zahraničí
301 Kancelář prezidenta republiky 302 Poslanecká sněmovna Parlamentu 303 Senát Parlamentu 304 Úřad vlády České republiky 305 Bezpečnostní informační služba 306 Ministerstvo zahraničních věcí 307 Ministerstvo obrany 308 Národní bezpečnostní úřad 309 Kancelář veřejného ochránce práv 312 Ministerstvo financí 313 Ministerstvo práce a sociálních věcí 314 Ministerstvo vnitra 315 Ministerstvo životního prostředí 317 Ministerstvo pro místní rozvoj 321 Grantová agentura České republiky 322 Ministerstvo průmyslu a obchodu 327 Ministerstvo dopravy 328 Český telekomunikační úřad 329 Ministerstvo zemědělství 333 Ministerstvo školství, mládeže a tělovýchovy 334 Ministerstvo kultury 335 Ministerstvo zdravotnictví 336 Ministerstvo spravedlnosti 343 Úřad pro ochranu osobních údajů 344 Úřad průmyslového vlastnictví 345 Český statistický úřad 346 Český úřad zeměměřický a katastrální 348 Český báňský úřad 349 Energetický regulační úřad 353 Úřad pro ochranu hospodářské soutěže 355 Ústav pro studium totalitních režimů 358 Ústavní soud 361 Akademie věd České republiky 372 Rada pro rozhlasové a televizní vysílání 374 Správa státních hmotných rezerv 375 Státní úřad pro jadernou bezpečnost 376 Generální inspekce bezpečnostních sborů 377 Technologická agentura České republiky 381 Nejvyšší kontrolní úřad 396 Státní dluh 397 Operace státních finančních aktiv 398 Všeobecná pokladní správa					85 000		85 000						
C E L K E M	0	0	0	0	85 000	0	85 000	0	0	0	0	0	0

DRUHOVÉ TŘÍDĚNÍ
v Kč

Kapitoly	577 Převody ze státního rozpočtu do Národního fondu na vyrovnání kurzových rozdílů	579 Ostatní převody do Národního fondu	57 Neinvestiční převody Národním fondu	590 Ostatní neinvestiční výdaje	59 Ostatní neinvestiční výdaje	5 BEŽNÉ VÝDAJE	611 Pořízení dlouhodobého nehmotného majetku	612 Pořízení dlouhodobého hmotného majetku	613 Pozemky	61 Investiční nákupy a související výdaje	620 Nákup akcií a majetkových podílů	62 Nákup akcií a majetkových podílů
301 Kancelář prezidenta republiky						301 700 010						
302 Poslanecká sněmovna Parlamentu						1 139 613 248	2 000 000	18 000 000		20 000 000		
303 Senát Parlamentu						525 741 003	2 100 000	30 870 000		32 970 000		
304 Úřad vlády České republiky						972 285 011	2 820 000	25 012 000		27 832 000		
305 Bezpečnostní informační služba				1 249 664 000	1 249 664 000	1 249 664 000						
306 Ministerstvo zahraničních věcí				1 100 000	1 100 000	6 358 352 286	21 700 000	310 800 000		332 500 000		
307 Ministerstvo obrany				395 784 000	395 784 000	44 195 547 677	119 894 590	2 883 510 657		3 003 405 247		
308 Národní bezpečnostní úřad						303 887 127	12 506 189	48 978 397		61 484 586		
309 Kancelář veřejného ochránce práv						92 765 124	350 000	8 000 000	100 000	8 450 000		
312 Ministerstvo financí				4 124 000	4 124 000	18 020 033 682	822 399 259	731 782 333		1 554 181 592		
313 Ministerstvo práce a sociálních věcí				17 439 045	17 439 045	543 175 478 350	339 186 216	52 818 000		392 004 216		
314 Ministerstvo vnitra				330 175 664	330 175 664	56 638 952 518	101 467 846	1 729 068 910		1 830 536 756		
315 Ministerstvo životního prostředí				779 577 467	779 577 467	3 355 065 236	8 622 641	15 358 217		23 980 858		
317 Ministerstvo pro místní rozvoj				67 680 000	67 680 000	2 935 063 092						
321 Grantová agentura České republiky				1 173 777 360	1 173 777 360	3 772 634 000	500 000	600 000		1 100 000		
322 Ministerstvo průmyslu a obchodu				856 543	856 543	36 929 863 245	12 500 000	70 160 000		82 660 000		
327 Ministerstvo dopravy						19 829 314 242	76 684 383	41 593 505		118 277 888		
328 Český telekomunikační úřad						1 372 197 075	52 560 000	72 750 000		125 310 000		
329 Ministerstvo zemědělství				16 300 000	16 300 000	44 822 442 669	171 207 000	1 218 293 000	500 000	1 390 000 000		
333 Ministerstvo školství, mládeže a tělovýchovy						136 016 835 850		32 013 636		32 013 636		
334 Ministerstvo kultury						10 330 718 808	44 180 000	4 880 000		49 060 000		
335 Ministerstvo zdravotnictví						5 749 956 614	15 000 000	103 350 000		118 350 000		
336 Ministerstvo spravedlnosti				458 853 251	458 853 251	23 767 211 814	126 728 449	793 573 352		920 301 801		
343 Úřad pro ochranu osobních údajů						133 948 575	9 500 000	8 200 000		17 700 000		
344 Úřad průmyslového vlastnictví						158 942 940	6 000 000	8 600 000		14 600 000		
345 Český statistický úřad						923 278 609	15 961 000	8 000 000		23 961 000		
346 Český úřad zeměměřický a katastrální						2 773 968 868	87 420 000	96 903 000		184 323 000		
348 Český báňský úřad						133 593 564	240 000	13 820 000		14 060 000		
349 Energetický regulační úřad						258 819 265	5 450 000	8 950 000		14 400 000		
353 Úřad pro ochranu hospodářské soutěže				3 900 000	3 900 000	226 030 862	6 000 000	9 200 000		15 200 000		
355 Ústav pro studium totalitních režimů						155 150 808		19 300 000		19 300 000		
358 Ústavní soud						162 137 998	4 090 000	11 720 000		15 810 000		
361 Akademie věd České republiky						4 096 411 000						
372 Rada pro rozhlasové a televizní vysílání						58 467 221	800 000	300 000		1 100 000		
374 Správa státních hmotných rezerv						2 197 222 535	13 550 000	171 500 000	500 000	185 550 000		
375 Státní úřad pro jadernou bezpečnost						338 222 926	5 268 000	9 420 000		14 688 000		
376 Generální inspekce bezpečnostních sborů				3 000 000	3 000 000	273 697 048						
377 Technologická agentura České republiky						2 953 839 000	800 000	3 800 000		4 600 000		
381 Nejvyšší kontrolní úřad				50 000	50 000	483 278 749	2 000 000	15 561 000		17 561 000		
396 Státní dluh						52 315 513 630						
397 Operace státních finančních aktiv				75 000 000	75 000 000	642 600 000						
398 Všeobecná pokladní správa		500 000 000	500 000 000	4 561 790 749	4 561 790 749	142 194 928 993		450 000 000		450 000 000	1 060 000 000	1 060 000 000
C E L K E M	0	500 000 000	500 000 000	9 139 072 079	9 139 072 079	1 172 335 375 272	2 089 485 573	9 026 686 007	1 100 000	11 117 271 580	1 060 000 000	1 060 000 000

VÝDAJE STÁTNÍHO ROZPOČTU PODLE KAPITOL
DRUHOVÉ TŘÍDĚNÍ
v Kč

Kapitoly	631 Investiční transfery podnikatelským subjektům	632 Investiční transfery neziskovým a podobným organizacím	633 Investiční transfery veřejným rozpočtům ústřední úrovně	634 Investiční transfery veřejným rozpočtům územní úrovně	635 Investiční transfery příspěvkovým a podobným organizacím	636 Investiční převody vlastním fondům	637 Investiční transfery obyvatelstvu	638 Investiční transfery do zahraničí	63 Investiční transfery	641 Investiční půjčené prostředky podnikatelským subjektům	642 Investiční půjčené prostředky neziskovým a podobným organizacím	643 Investiční půjčené prostředky veřejným rozpočtům ústřední úrovně
301 Kancelář prezidenta republiky					156 862 000				156 862 000			
302 Poslanecká sněmovna Parlamentu												
303 Senát Parlamentu												
304 Úřad vlády České republiky												
305 Bezpečnostní informační služba												
306 Ministerstvo zahraničních věcí												
307 Ministerstvo obrany				3 364 000	44 000 000		626 000	173 194 310	221 184 310			
308 Národní bezpečnostní úřad												
309 Kancelář veřejného ochránce práv												
312 Ministerstvo financí												
313 Ministerstvo práce a sociálních věcí	2 338 700	58 187 600		527 810 100	10 000 000				598 336 400			
314 Ministerstvo vnitra				270 000 000	65 000 000				335 000 000			
315 Ministerstvo životního prostředí												
317 Ministerstvo pro místní rozvoj				1 506 536 482					1 506 536 482			
321 Grantová agentura České republiky					4 668 000				4 668 000			
322 Ministerstvo průmyslu a obchodu	3 203 342 119				25 000 000				3 228 342 119			
327 Ministerstvo dopravy	1 938 000 000		25 912 770 000		9 333 000				27 860 103 000			
328 Český telekomunikační úřad												
329 Ministerstvo zemědělství	1 250 000 000	10 000 000	3 100 000 000	310 000 000	250 000 000				4 920 000 000			
333 Ministerstvo školství, mládeže a tělovýchovy	20 800 000	948 234 000		59 449 902	5 291 511 479				6 319 995 381			
334 Ministerstvo kultury		7 500 000	180 000 000	75 600 000	1 064 264 503				1 327 364 503			
335 Ministerstvo zdravotnictví		12 432 339		37 890 000	1 224 736 489				1 275 058 828			
336 Ministerstvo spravedlnosti												
343 Úřad pro ochranu osobních údajů												
344 Úřad průmyslového vlastnictví												
345 Český statistický úřad												
346 Český úřad zeměměřický a katastrální												
348 Český báňský úřad												
349 Energetický regulační úřad												
353 Úřad pro ochranu hospodářské soutěže												
355 Ústav pro studium totalitních režimů												
358 Ústavní soud												
361 Akademie věd České republiky					733 000 000				733 000 000			
372 Rada pro rozhlasové a televizní vysílání												
374 Správa státních hmotných rezerv												
375 Státní úřad pro jadernou bezpečnost					7 050 000				7 050 000			
376 Generální inspekce bezpečnostních sborů												
377 Technologická agentura České republiky	500 000								500 000			
381 Nejvyšší kontrolní úřad												
396 Státní dluh												
397 Operace státních finančních aktiv	180 000 000		207 300 000	360 000 000	130 000 000				877 300 000			
398 Všeobecná pokladní správa				905 000 000					905 000 000			
C E L K E M	6 594 980 819	1 036 353 939	29 400 070 000	4 055 650 484	9 015 425 471	0	626 000	173 194 310	50 276 301 023	0	0	0

VÝDAJE STÁTNÍHO ROZPOČTU PODLE KAPITOL
DRUHOVÉ TŘÍDĚNÍ
v Kč

[illegible]

Kapitoly	67 Investiční převody Národním fondu	690 Ostatní kapitálové výdaje	69 Ostatní kapitálové výdaje	6 KAPITÁLOVÉ VÝDAJE	0 VÝDAJE STÁTNÍHO ROZPOČTU CELKEM
301 Kancelář prezidenta republiky				156 862 000	458 562 010
302 Poslanecká sněmovna Parlamentu				20 000 000	1 159 613 248
303 Senát Parlamentu				32 970 000	558 711 003
304 Úřad vlády České republiky		2 000 000	2 000 000	29 832 000	1 002 117 011
305 Bezpečnostní informační služba		250 000 000	250 000 000	250 000 000	1 499 664 000
306 Ministerstvo zahraničních věcí				332 500 000	6 690 852 286
307 Ministerstvo obrany		363 000 000	363 000 000	3 587 589 557	47 783 137 234
308 Národní bezpečnostní úřad				61 484 586	365 371 713
309 Kancelář veřejného ochránce práv				8 450 000	101 215 124
312 Ministerstvo financí				1 554 181 592	19 574 215 274
313 Ministerstvo práce a sociálních věcí		25 000 000	25 000 000	1 015 340 616	544 190 818 966
314 Ministerstvo vnitra		273 790 636	273 790 636	2 439 327 392	59 078 279 910
315 Ministerstvo životního prostředí		6 064 721 602	6 064 721 602	6 088 702 460	9 443 767 696
317 Ministerstvo pro místní rozvoj		8 965 759 054	8 965 759 054	10 472 295 536	13 407 358 628
321 Grantová agentura České republiky		54 708 000	54 708 000	60 476 000	3 833 110 000
322 Ministerstvo průmyslu a obchodu				3 311 002 119	40 240 865 364
327 Ministerstvo dopravy				27 978 380 888	47 807 695 130
328 Český telekomunikační úřad				125 310 000	1 497 507 075
329 Ministerstvo zemědělství		60 000 000	60 000 000	6 370 000 000	51 192 442 669
333 Ministerstvo školství, mládeže a tělovýchovy				6 352 009 017	142 368 844 867
334 Ministerstvo kultury				1 376 424 503	11 707 143 311
335 Ministerstvo zdravotnictví				1 393 408 828	7 143 365 442
336 Ministerstvo spravedlnosti		4 410 000	4 410 000	924 711 801	24 691 923 615
343 Úřad pro ochranu osobních údajů				17 700 000	151 648 575
344 Úřad průmyslového vlastnictví				14 600 000	173 542 940
345 Český statistický úřad				23 961 000	947 239 609
346 Český úřad zeměměřický a katastrální				184 323 000	2 958 291 868
348 Český báňský úřad				14 060 000	147 653 564
349 Energetický regulační úřad				14 400 000	273 219 265
353 Úřad pro ochranu hospodářské soutěže				15 200 000	241 230 862
355 Ústav pro studium totalitních režimů				19 300 000	174 450 808
358 Ústavní soud				15 810 000	177 947 998
361 Akademie věd České republiky				733 000 000	4 829 411 000
372 Rada pro rozhlasové a televizní vysílání				1 100 000	59 567 221
374 Správa státních hmotných rezerv				185 550 000	2 382 772 535
375 Státní úřad pro jadernou bezpečnost				21 738 000	359 960 926
376 Generální inspekce bezpečnostních sborů		4 450 000	4 450 000	4 450 000	278 147 048
377 Technologická agentura České republiky				5 100 000	2 958 939 000
381 Nejvyšší kontrolní úřad				17 561 000	500 839 749
396 Státní dluh				0	52 315 513 630
397 Operace státních finančních aktiv				877 300 000	1 519 900 000
398 Všeobecná pokladní správa				2 415 000 000	144 609 928 993
C E L K E M	0	16 067 839 292	16 067 839 292	78 521 411 895	1 250 856 787 167

Výdaje kapitol státního rozpočtu podle odvětví

Tabulka č. 5 – rok 2017

Tabulka č. 6 – rok 2016

VÝDAJE STÁTNÍHO ROZPOČTU PODLE KAPITOL
ODVĚTVOVÉ TŘÍDĚNÍ
v Kč

Kapitola	101 Zemědělská a potravinářská činnost a rozvoj	102 Regulace zemědělské produkce, organizace trhu a poskytování podpor	103 Lesní hospodářství	106 Správa v zemědělství	107 Rybářství	108 Zemědělský a lesnický výzkum a vývoj	109 Ostatní činnost a nespecifikované výdaje	10 Zemědělství, lesní hospodářství a rybářství	1 Zemědělství, lesní hospodářství a rybářství	211 Záležitosti těžebního průmyslu a energetiky	212 Ostatní odvětvové a oborové záležitosti v průmyslu a stavebnictví	213 Zahraniční obchod
301 Kancelář prezidenta republiky			90 275 000					90 275 000	90 275 000			
302 Poslanecká sněmovna Parlamentu												
303 Senát Parlamentu												
304 Úřad vlády České republiky												
305 Bezpečnostní informační služba												
306 Ministerstvo zahraničních věcí												
307 Ministerstvo obrany												
308 Národní bezpečnostní úřad												
309 Kancelář veřejného ochránce práv												
312 Ministerstvo financí												
313 Ministerstvo práce a sociálních věcí												
314 Ministerstvo vnitra												
315 Ministerstvo životního prostředí			3 500 000					3 500 000	3 500 000			
317 Ministerstvo pro místní rozvoj												
321 Grantová agentura České republiky												
322 Ministerstvo průmyslu a obchodu										1 445 892 000	5 103 552 000	165 265 000
327 Ministerstvo dopravy												
328 Český telekomunikační úřad												
329 Ministerstvo zemědělství	40 133 531 735	2 642 918 000	866 692 386	5 096 899 085		876 284 000	1 607 645 477	51 223 970 683	51 223 970 683			
333 Ministerstvo školství, mládeže a tělovýchovy												
334 Ministerstvo kultury												
335 Ministerstvo zdravotnictví												
336 Ministerstvo spravedlnosti												
343 Úřad pro ochranu osobních údajů												
344 Úřad průmyslového vlastnictví												
345 Český statistický úřad												
346 Český úřad zeměměřický a katastrální												
348 Český báňský úřad												
349 Energetický regulační úřad												
353 Úřad pro ochranu hospodářské soutěže												
355 Ústav pro studium totalitních režimů												
358 Ústavní soud												
361 Akademie věd České republiky												
371 Úřad pro dohled nad hospodařením politických stran a politických hnutí												
372 Rada pro rozhlasové a televizní vysílání												
373 Úřad pro přístup k dopravní infrastruktuře												
374 Správa státních hmotných rezerv												
375 Státní úřad pro jadernou bezpečnost												
376 Generální inspekce bezpečnostních sborů												
377 Technologická agentura České republiky												
381 Nejvyšší kontrolní úřad												
396 Státní dluh												
397 Operace státních finančních aktiv												
398 Všeobecná pokladní správa	60 500 000			700 000 000				760 500 000	760 500 000			5 380 000 000
C E L K E M	40 194 031 735	2 642 918 000	960 467 386	5 796 899 085	0	876 284 000	1 607 645 477	52 078 245 683	52 078 245 683	1 445 892 000	5 103 552 000	5 545 265 000

Rok 2017

VÝDAJE STÁTNÍHO ROZPOČTU PODLE KAPITOL
ODVĚTVOVÉ TŘÍDĚNÍ
v Kč

Tabulka č. 5
strana 2

Kapitola	214 Vnitřní obchod, služby a cestovní ruch	216 Správa v odvětví energetiky, průmyslu, stavebnictví, obchodu a služeb	218 Výzkum a vývoj v průmyslu, stavebnictví, obchodu a službách	219 Ostatní činnost a nespecifikované výdaje	21 Průmysl, stavebnictví, obchod a služby	221 Pozemní komunikace	222 Silniční doprava	223 Vnitrozemská a námoňní plavba	224 Železniční doprava	225 Civilní letecká doprava	226 Správa v dopravě	227 Doprava ostatních drah
301 Kancelář prezidenta republiky												
302 Poslanecká sněmovna Parlamentu												
303 Senát Parlamentu												
304 Úřad vlády České republiky												
305 Bezpečnostní informační služba												
306 Ministerstvo zahraničních věcí												
307 Ministerstvo obrany												
308 Národní bezpečnostní úřad												
309 Kancelář veřejného ochránce práv												
312 Ministerstvo financí												
313 Ministerstvo práce a sociálních věcí												
314 Ministerstvo vnitra												
315 Ministerstvo životního prostředí												
317 Ministerstvo pro místní rozvoj	778 002 157				778 002 157							
321 Grantová agentura České republiky												
322 Ministerstvo průmyslu a obchodu	16 000 000	26 985 709 756	2 502 063 000	539 275 847	36 757 757 603							
327 Ministerstvo dopravy						696 831 992	123 093 936	108 529 457	8 235 992 000	84 080 000	1 360 180 409	
328 Český telekomunikační úřad												
329 Ministerstvo zemědělství												
333 Ministerstvo školství, mládeže a tělovýchovy												
334 Ministerstvo kultury												
335 Ministerstvo zdravotnictví												
336 Ministerstvo spravedlnosti												
343 Úřad pro ochranu osobních údajů												
344 Úřad průmyslového vlastnictví												
345 Český statistický úřad												
346 Český úřad zeměměřický a katastrální												
348 Český báňský úřad		155 208 058			155 208 058							
349 Energetický regulační úřad		285 558 570			285 558 570							
353 Úřad pro ochranu hospodářské soutěže												
355 Ústav pro studium totalitních režimů												
358 Ústavní soud												
361 Akademie věd České republiky												
371 Úřad pro dohled nad hospodařením politických stran a politických hnutí												
372 Rada pro rozhlasové a televizní vysílání												
373 Úřad pro přístup k dopravní infrastruktuře												
374 Správa státních hmotných rezerv												
375 Státní úřad pro jadernou bezpečnost		338 081 084		7 855 077	345 936 161							
376 Generální inspekce bezpečnostních sborů												
377 Technologická agentura České republiky												
381 Nejvyšší kontrolní úřad												
396 Státní dluh												
397 Operace státních finančních aktiv					5 380 000 000	1 306 185 226			792 000 000			
398 Všeobecná pokladní správa												
C E L K E M	794 002 157	27 764 557 468	2 502 063 000	547 130 924	43 702 462 549	2 003 017 218	123 093 936	108 529 457	9 027 992 000	84 080 000	1 360 180 409	0

Rok 2017

VÝDAJE STÁTNÍHO ROZPOČTU PODLE KAPITOL
ODVĚTVOVÉ TŘÍDĚNÍ
v Kč

Tabulka č. 5
strana 3

Kapitola	228 Výzkum v dopravě	229 Ostatní činnost a nespecifikované výdaje v dopravě	22 Doprava	231 Pitná voda	232 Odvádění a čištění odpadních vod	233 Vodní toky a vodohospodářská díla	234 Voda v zemědělské krajině	236 Správa ve vodním hospodářství	238 Vodohospodářský výzkum a vývoj	239 Ostatní činnost a nespecifikované výdaje	23 Vodní hospodářství	241 Činnosti spojů
301 Kancelář prezidenta republiky 302 Poslanecká sněmovna Parlamentu 303 Senát Parlamentu 304 Úřad vlády České republiky 305 Bezpečnostní informační služba 306 Ministerstvo zahraničních věcí 307 Ministerstvo obrany 308 Národní bezpečnostní úřad 309 Kancelář veřejného ochránce práv 312 Ministerstvo financí 313 Ministerstvo práce a sociálních věcí 314 Ministerstvo vnitra 315 Ministerstvo životního prostředí 317 Ministerstvo pro místní rozvoj 321 Grantová agentura České republiky 322 Ministerstvo průmyslu a obchodu 327 Ministerstvo dopravy 328 Český telekomunikační úřad 329 Ministerstvo zemědělství 333 Ministerstvo školství, mládeže a tělovýchovy 334 Ministerstvo kultury 335 Ministerstvo zdravotnictví 336 Ministerstvo spravedlnosti 343 Úřad pro ochranu osobních údajů 344 Úřad průmyslového vlastnictví 345 Český statistický úřad 346 Český úřad zeměměřický a katastrální 348 Český báňský úřad 349 Energetický regulační úřad 353 Úřad pro ochranu hospodářské soutěže 355 Ústav pro studium totalitních režimů 358 Ústavní soud 361 Akademie věd České republiky 371 Úřad pro dohled nad hospodařením politických stran a politických hnutí 372 Rada pro rozhlasové a televizní vysílání 373 Úřad pro přístup k dopravní infrastruktuře 374 Správa státních hmotných rezerv 375 Státní úřad pro jadernou bezpečnost 376 Generální inspekce bezpečnostních sborů 377 Technologická agentura České republiky 381 Nejvyšší kontrolní úřad 396 Státní dluh 397 Operace státních finančních aktiv 398 Všeobecná pokladní správa	15 332 946	44 429 347 777	55 053 388 517	47 969 000	58 898 000 252 031 000	 80 000 000 100 000 000	 100 000 000				58 898 000 80 000 000 500 000 000 410 000 000 437 091 588	858 000 000
C E L K E M	15 332 946	44 429 347 777	57 151 573 743	47 969 000	337 006 129	1 001 014 459	100 000 000	0	0	0	1 485 989 588	858 000 000

VÝDAJE STÁTNÍHO ROZPOČTU PODLE KAPITOL
ODVĚTVOVÉ TŘÍDĚNÍ
v Kč

Kapitola	246 Správa ve spojích	248 Výzkum a vývoj ve spojích	249 Ostatní činnost a nespecifikované výdaje ve spojích	24 Spoje	251 Podpora podnikání	252 Všeobecné pracovní záležitosti	253 Všeobecné finanční záležitosti	254 Všeobecné hospodářské služby	256 Všeobecná hospodářská správa	258 Výzkum a vývoj v oblasti všeobecných hospodářských záležitostí	259 Ostatní činnosti a nespecifikované výdaje	25 Všeobecné hospodářské záležitosti a ostatní ekonomické funkce
301 Kancelář prezidenta republiky												
302 Poslanecká sněmovna Parlamentu												
303 Senát Parlamentu												
304 Úřad vlády České republiky												
305 Bezpečnostní informační služba												
306 Ministerstvo zahraničních věcí												
307 Ministerstvo obrany												
308 Národní bezpečnostní úřad												
309 Kancelář veřejného ochránce práv												
312 Ministerstvo financí									1 646 831 445			1 646 831 445
313 Ministerstvo práce a sociálních věcí									526 353 098	1 952 060		528 305 158
314 Ministerstvo vnitra									744 572 481			744 572 481
315 Ministerstvo životního prostředí								619 398 107				619 398 107
317 Ministerstvo pro místní rozvoj												
321 Grantová agentura České republiky												
322 Ministerstvo průmyslu a obchodu			305 000	305 000	17 000 000				256 980 747		16 412 000	290 392 747
327 Ministerstvo dopravy												
328 Český telekomunikační úřad	535 658 380		12 645 000	1 406 303 380								
329 Ministerstvo zemědělství												
333 Ministerstvo školství, mládeže a tělovýchovy												
334 Ministerstvo kultury												
335 Ministerstvo zdravotnictví												
336 Ministerstvo spravedlnosti												
343 Úřad pro ochranu osobních údajů												
344 Úřad průmyslového vlastnictví									181 009 979			181 009 979
345 Český statistický úřad												
346 Český úřad zeměměřický a katastrální									3 046 263 094		2 515 000	3 048 778 094
348 Český báňský úřad												
349 Energetický regulační úřad												
353 Úřad pro ochranu hospodářské soutěže									253 666 753			253 666 753
355 Ústav pro studium totalitních režimů												
358 Ústavní soud												
361 Akademie věd České republiky												
371 Úřad pro dohled nad hospodařením politických stran a politických hnutí												
372 Rada pro rozhlasové a televizní vysílání												
373 Úřad pro přístup k dopravní infrastruktuře												
374 Správa státních hmotných rezerv												
375 Státní úřad pro jadernou bezpečnost												
376 Generální inspekce bezpečnostních sborů												
377 Technologická agentura České republiky												
381 Nejvyšší kontrolní úřad												
396 Státní dluh												
397 Operace státních finančních aktiv												
398 Všeobecná pokladní správa							500 000 000		20 000 000			520 000 000
C E L K E M	535 658 380	0	12 950 000	1 406 608 380	17 000 000	0	500 000 000	619 398 107	6 675 677 597	1 952 060	18 927 000	7 832 954 764

VÝDAJE STÁTNÍHO ROZPOČTU PODLE KAPITOL
ODVĚTVOVÉ TŘÍDĚNÍ
v Kč

Kapitola	2	311	312	313	314	315	31	321	322	323	326	328
	Průmyslová a ostatní odvětví hospodářství	Předškolní a základní vzdělávání	Střední vzdělávání a vzdělávání v konzervatořích	Školská zařízení pro výkon ústavní a ochranné výchovy	Ostatní zařízení související s výchovou a vzděláváním mládeže	Vyšší odborné vzdělávání	Vzdělávání a školské služby	Vysokoškolské vzdělávání	Zařízení související s vysokoškolským vzděláváním	Základní umělecké, jazykové a zájmové vzdělávání	Správa ve vzdělávání	Výzkum školství a vzdělávání
301 Kancelář prezidenta republiky												
302 Poslanecká sněmovna Parlamentu												
303 Senát Parlamentu												
304 Úřad vlády České republiky												
305 Bezpečnostní informační služba												
306 Ministerstvo zahraničních věcí												
307 Ministerstvo obrany	58 898 000		88 184 001				88 184 001	983 278 148				
308 Národní bezpečnostní úřad												
309 Kancelář veřejného ochránce práv												
312 Ministerstvo financí	1 646 831 445											
313 Ministerstvo práce a sociálních věcí	528 305 158											
314 Ministerstvo vnitra	744 572 481		170 552 011			162 441 859	332 993 870	219 440 986				
315 Ministerstvo životního prostředí	699 398 107											
317 Ministerstvo pro místní rozvoj	778 002 157											
321 Grantová agentura České republiky												
322 Ministerstvo průmyslu a obchodu	37 048 455 350											
327 Ministerstvo dopravy	55 053 388 517											
328 Český telekomunikační úřad	1 406 303 380											
329 Ministerstvo zemědělství	500 000 000											
333 Ministerstvo školství, mládeže a tělovýchovy		698 788 296	716 428 002	1 387 157 339	597 492 611	62 198 000	3 462 064 248	29 920 664 849	200 000 000	105 918 991	855 044 141	
334 Ministerstvo kultury												
335 Ministerstvo zdravotnictví												
336 Ministerstvo spravedlnosti												
343 Úřad pro ochranu osobních údajů												
344 Úřad průmyslového vlastnictví	181 009 979											
345 Český statistický úřad												
346 Český úřad zeměměřický a katastrální	3 048 778 094											
348 Český báňský úřad	155 208 058											
349 Energetický regulační úřad	285 558 570											
353 Úřad pro ochranu hospodářské soutěže	253 666 753											
355 Ústav pro studium totalitních režimů												
358 Ústavní soud												
361 Akademie věd České republiky												
371 Úřad pro dohled nad hospodařením politických stran a politických hnutí												
372 Rada pro rozhlasové a televizní vysílání												
373 Úřad pro přístup k dopravní infrastruktuře												
374 Správa státních hmotných rezerv												
375 Státní úřad pro jadernou bezpečnost	345 936 161											
376 Generální inspekce bezpečnostních sborů												
377 Technologická agentura České republiky												
381 Nejvyšší kontrolní úřad												
396 Státní dluh												
397 Operace státních finančních aktiv	410 000 000											
398 Všeobecná pokladní správa	8 435 276 814	674 020 000					674 020 000					
C E L K E M	111 579 589 024	1 372 808 296	975 164 014	1 387 157 339	597 492 611	224 639 859	4 557 262 119	31 123 383 983	200 000 000	105 918 991	855 044 141	0

VÝDAJE STÁTNÍHO ROZPOČTU PODLE KAPITOL
ODVĚTVOVÉ TŘÍDĚNÍ
v Kč

Kapitola	329 Ostatní činnost a nespecifikované výdaje	32 Vzdělávání a školské služby	31 a 32 Vzdělávání a školské služby	331 Kultura	332 Ochrana památek a péče o kulturní dědictví a národní a historické povědomí	333 Činnosti registrovaných církví a náboženských společností	334 Sdělovací prostředky	336 Správa v oblasti kultury, církví a sdělovacích prostředků	338 Výzkum a vývoj v oblasti kultury, církví a sdělovacích prostředků	339 Ostatní činnosti v záležitostech kultury, církví a sdělovacích prostředků	33 Kultura, církev a sdělovací prostředky	341 Tělovýchova
301 Kancelář prezidenta republiky					225 080 713						225 080 713	
302 Poslanecká sněmovna Parlamentu												
303 Senát Parlamentu												
304 Úřad vlády České republiky												
305 Bezpečnostní informační služba												
306 Ministerstvo zahraničních věcí												
307 Ministerstvo obrany		983 278 148	1 071 462 149		12 000 000		27 200 000				27 200 000	
308 Národní bezpečnostní úřad											12 000 000	
309 Kancelář veřejného ochránce práv												
312 Ministerstvo financí												
313 Ministerstvo práce a sociálních věcí												
314 Ministerstvo vnitra	29 520 753	248 961 739	581 955 609	15 321 575							15 321 575	63 018 116
315 Ministerstvo životního prostředí												
317 Ministerstvo pro místní rozvoj												
321 Grantová agentura České republiky												
322 Ministerstvo průmyslu a obchodu												
327 Ministerstvo dopravy												
328 Český telekomunikační úřad												
329 Ministerstvo zemědělství				202 963 886							202 963 886	
333 Ministerstvo školství, mládeže a tělovýchovy	103 978 354 985	135 059 982 966	138 522 047 214	148 133 260							148 133 260	5 644 729 263
334 Ministerstvo kultury				6 000 987 447	2 301 902 577	3 366 719 398		321 769 163	518 042 000	66 397 870	12 575 818 455	
335 Ministerstvo zdravotnictví												
336 Ministerstvo spravedlnosti												
343 Úřad pro ochranu osobních údajů												
344 Úřad průmyslového vlastnictví												
345 Český statistický úřad												
346 Český úřad zeměměřický a katastrální												
348 Český báňský úřad												
349 Energetický regulační úřad												
353 Úřad pro ochranu hospodářské soutěže												
355 Ústav pro studium totalitních režimů												
358 Ústavní soud												
361 Akademie věd České republiky												
371 Úřad pro dohled nad hospodařením politických stran a politických hnutí												
372 Rada pro rozhlasové a televizní vysílání								62 250 749			62 250 749	
373 Úřad pro přístup k dopravní infrastruktuře												
374 Správa státních hmotných rezerv												
375 Státní úřad pro jadernou bezpečnost												
376 Generální inspekce bezpečnostních sborů												
377 Technologická agentura České republiky												
381 Nejvyšší kontrolní úřad												
396 Státní dluh												
397 Operace státních finančních aktiv				100 000 000							100 000 000	
398 Všeobecná pokladní správa			674 020 000									
C E L K E M	104 007 875 738	136 292 222 853	140 849 484 972	6 467 406 168	2 538 983 290	3 366 719 398	27 200 000	384 019 912	518 042 000	66 397 870	13 368 768 638	5 707 747 379

VÝDAJE STÁTNÍHO ROZPOČTU PODLE KAPITOL
ODVĚTVOVÉ TRŽDĚNÍ
v Kč

Kapitola	342 Zájmová činnost a rekreace	348 Výzkum v oblasti tělovýchovy, zájmové činnosti a rekreace	34 Tělovýchova a zájmová činnost	351 Ambulantní péče	352 Ustavní péče	353 Zvláštní zdravotnická zařízení a služby pro zdravotnictví	354 Zdravotnické programy	356 Správa ve zdravotnictví	358 Výzkum a vývoj ve zdravotnictví	359 Ostatní činnost ve zdravotnictví	35 Zdravotnictví	361 Rozvoj bydlení a bytové hospodářství
301 Kancelář prezidenta republiky												
302 Poslanecká sněmovna Parlamentu												
303 Senát Parlamentu												
304 Úřad vlády České republiky							146 188 054				146 188 054	
305 Bezpečnostní informační služba												
306 Ministerstvo zahraničních věcí												
307 Ministerstvo obrany		2 500 000	2 500 000		866 586 725	66 721 057	784 499		7 000 000		941 092 281	
308 Národní bezpečnostní úřad												
309 Kancelář veřejného ochránce práv												
312 Ministerstvo financí												1 056 000
313 Ministerstvo práce a sociálních věcí												
314 Ministerstvo vnitra			63 018 116	296 617 009							296 617 009	
315 Ministerstvo životního prostředí												
317 Ministerstvo pro místní rozvoj												419 332 245
321 Grantová agentura České republiky												
322 Ministerstvo průmyslu a obchodu												
327 Ministerstvo dopravy												
328 Český telekomunikační úřad							18 000 000				18 000 000	
329 Ministerstvo zemědělství												
333 Ministerstvo školství, mládeže a tělovýchovy	231 085 391		5 875 814 654				12 197 000				12 197 000	
334 Ministerstvo kultury												
335 Ministerstvo zdravotnictví					651 868 253	947 051 351	1 696 403 340	2 027 156 948	1 547 348 512	403 513 000	7 273 341 404	
336 Ministerstvo spravedlnosti							8 515 000				8 515 000	
343 Úřad pro ochranu osobních údajů												
344 Úřad průmyslového vlastnictví												
345 Český statistický úřad												
346 Český úřad zeměměřický a katastrální												
348 Český báňský úřad												
349 Energetický regulační úřad												
353 Úřad pro ochranu hospodářské soutěže												
355 Ústav pro studium totalitních režimů												
358 Ústavní soud												
361 Akademie věd České republiky												
371 Úřad pro dohled nad hospodařením politických stran a politických hnutí												
372 Rada pro rozhlasové a televizní vysílání												
373 Úřad pro přístup k dopravní infrastruktuře												
374 Správa státních hmotných rezerv												
375 Státní úřad pro jadernou bezpečnost												
376 Generální inspekce bezpečnostních sborů												
377 Technologická agentura České republiky												
381 Nejvyšší kontrolní úřad												
396 Státní dluh												
397 Operace státních finančních aktiv												
398 Všeobecná pokladní správa										66 353 624 000	66 353 624 000	4 619 678 000
C E L K E M	231 085 391	2 500 000	5 941 332 770	296 617 009	1 518 454 978	1 013 772 408	1 882 087 893	2 027 156 948	1 554 348 512	66 757 137 000	75 049 574 748	5 040 066 245

Rok 2017

VÝDAJE STÁTNÍHO ROZPOČTU PODLE KAPITOL
ODVĚTVOVÉ TŘÍDĚNÍ
v Kč

Tabulka č. 5
strana 8

Kapitola	363 Komunální služby a územní rozvoj	366 Správa v oblasti bydlení, komunálních služeb a územního rozvoje	368 Výzkum a vývoj v oblasti bydlení, komunálních služeb a územního rozvoje	369 Ostatní činnost v oblasti bydlení, komunálních služeb a územního rozvoje	36 Bydlení, komunální služby a územní rozvoj	371 Ochrana ovzduší a klimatu	372 Nakládání s odpady	373 Ochrana a sanace půdy a podzemní vody	374 Ochrana přírody a krajiny	375 Omezování hluku a vibrací	376 Správa v ochraně životního prostředí	377 Ochrana proti záření
301 Kancelář prezidenta republiky												
302 Poslanecká sněmovna Parlamentu												
303 Senát Parlamentu												
304 Úřad vlády České republiky												
305 Bezpečnostní informační služba												
306 Ministerstvo zahraničních věcí												
307 Ministerstvo obrany						117 500	52 002 297	23 099 000	37 101 500			
308 Národní bezpečnostní úřad												
309 Kancelář veřejného ochránce práv					1 056 000							
312 Ministerstvo financí												
313 Ministerstvo práce a sociálních věcí												
314 Ministerstvo vnitra												
315 Ministerstvo životního prostředí								10 000 000	800 898 453		1 049 182 880	
317 Ministerstvo pro místní rozvoj	218 727 191	1 060 999 454		13 507 752 652	15 206 811 542							
321 Grantová agentura České republiky												
322 Ministerstvo průmyslu a obchodu							6 900 000		54 528 909			527 800 000
327 Ministerstvo dopravy												
328 Český telekomunikační úřad												
329 Ministerstvo zemědělství												
333 Ministerstvo školství, mládeže a tělovýchovy												
334 Ministerstvo kultury												
335 Ministerstvo zdravotnictví												
336 Ministerstvo spravedlnosti												
343 Úřad pro ochranu osobních údajů												
344 Úřad průmyslového vlastnictví												
345 Český statistický úřad												
346 Český úřad zeměměřický a katastrální												
348 Český báňský úřad												
349 Energetický regulační úřad												
353 Úřad pro ochranu hospodářské soutěže												
355 Ústav pro studium totalitních režimů												
358 Ústavní soud												
361 Akademie věd České republiky												
371 Úřad pro dohled nad hospodařením politických stran a politických hnutí												
372 Rada pro rozhlasové a televizní vysílání												
373 Úřad pro přístup k dopravní infrastruktuře												
374 Správa státních hmotných rezerv												
375 Státní úřad pro jadernou bezpečnost												
376 Generální inspekce bezpečnostních sborů												
377 Technologická agentura České republiky												
381 Nejvyšší kontrolní úřad												
396 Státní dluh									170 000 000			
397 Operace státních finančních aktiv					4 619 678 000							32 000 000
398 Všeobecná pokladní správa												
C E L K E M	218 727 191	1 060 999 454	0	13 507 752 652	19 827 545 542	117 500	58 902 297	33 099 000	1 062 528 862	0	1 049 182 880	559 800 000

VÝDAJE STÁTNÍHO ROZPOČTU PODLE KAPITOL
ODVĚTVOVÉ TŘÍDĚNÍ
v Kč

Kapitola	378 Výzkum životního prostředí	379 Ostatní činnosti v životním prostředí	37 Ochrana životního prostředí	380 Ostatní výzkum a vývoj	38 Ostatní výzkum a vývoj	390 Ostatní činnosti související se službami pro obyvatelstvo	39 Ostatní činnosti související se službami pro obyvatelstvo	3 Služby pro obyvatelstvo	411 Dávky důchodového pojištění	412 Dávky nemocenského pojištění	413 Dávky státní sociální podpory a dávky péčovské	414 Dávky státní sociální podpory a dávky péčovské
301 Kancelář prezidenta republiky								225 080 713				
302 Poslanecká sněmovna Parlamentu												
303 Senát Parlamentu												
304 Úřad vlády České republiky								146 188 054				
305 Bezpečnostní informační služba								27 200 000				
306 Ministerstvo zahraničních věcí								2 151 507 727	4 250 000 000	48 000 000		
307 Ministerstvo obrany		12 133 000	124 453 297									
308 Národní bezpečnostní úřad												
309 Kancelář veřejného ochránce práv								1 056 000		15 958 000		
312 Ministerstvo financí									406 253 000 000	27 300 000 000	30 942 799 232	9 857 200 768
313 Ministerstvo práce a sociálních věcí								956 912 309	5 253 208 000	153 585 000		
314 Ministerstvo vnitra								16 196 187 191				
315 Ministerstvo životního prostředí	153 231 534	14 182 874 324	16 196 187 191					15 206 811 542				
317 Ministerstvo pro místní rozvoj								4 282 427 000				
321 Grantová agentura České republiky				4 282 427 000	4 282 427 000							
322 Ministerstvo průmyslu a obchodu		11 000 000	600 228 909					600 228 909				
327 Ministerstvo dopravy		32 000 000	32 000 000					32 000 000				
328 Český telekomunikační úřad												
329 Ministerstvo zemědělství		18 000 000	18 000 000					238 963 886				
333 Ministerstvo školství, mládeže a tělovýchovy				11 747 618 040	11 747 618 040			156 305 810 168				
334 Ministerstvo kultury								12 575 818 455				
335 Ministerstvo zdravotnictví								7 273 341 404				
336 Ministerstvo spravedlnosti								8 515 000	697 000 000	21 000 000		
343 Úřad pro ochranu osobních údajů												
344 Úřad průmyslového vlastnictví												
345 Český statistický úřad												
346 Český úřad zeměměřický a katastrální												
348 Český báňský úřad												
349 Energetický regulační úřad												
353 Úřad pro ochranu hospodářské soutěže												
355 Ústav pro studium totalitních režimů												
358 Ústavní soud												
361 Akademie věd České republiky				5 133 171 000	5 133 171 000			5 133 171 000				
371 Úřad pro dohled nad hospodařením politických stran a politických hnutí												
372 Rada pro rozhlasové a televizní vysílání								62 250 749				
373 Úřad pro přístup k dopravní infrastruktuře												
374 Správa státních hmotných rezerv												
375 Státní úřad pro jadernou bezpečnost												
376 Generální inspekce bezpečnostních sborů										1 200 000		
377 Technologická agentura České republiky				3 551 930 833	3 551 930 833			3 551 930 833				
381 Nejvyšší kontrolní úřad												
396 Státní dluh												
397 Operace státních finančních aktiv			170 000 000					270 000 000				
398 Všeobecná pokladní správa			32 000 000			16 650 000	16 650 000	71 695 972 000				
C E L K E M	153 231 534	14 256 007 324	17 172 869 397	24 715 146 873	24 715 146 873	16 650 000	16 650 000	296 941 372 940	416 453 208 000	27 539 743 000	30 942 799 232	9 857 200 768

VÝDAJE STÁTNÍHO ROZPOČTU PODLE KAPITOL
ODVĚTVOVÉ TŘÍDĚNÍ
v Kč

Kapitola	415 Zvláštní sociální dávky příslušníků ozbrojených sil při skončení služebního poměru	416 Dávky úrazového pojištění	417 Dávky pomoci v hmotné nouzi	418 Dávky osobám se zdravotním postižením	419 Ostatní dávky povahy sociálního zabezpečení	41 Dávky a podpory v sociálním zabezpečení	421 Podpory v nezaměstnanosti	422 Aktivní politika zaměstnanosti	423 Ochrana zaměstnanců při platební neschopnosti zaměstnavatelů	424 Zaměstnávání zdravotně postižených občanů	425 Příspěvky na sociální důsledky restrukturalizace	428 Výzkum a vývoj v politice zaměstnanosti
301 Kancelář prezidenta republiky												
302 Poslanecká sněmovna Parlamentu												
303 Senát Parlamentu												
304 Úřad vlády České republiky												
305 Bezpečnostní informační služba												
306 Ministerstvo zahraničních věcí												
307 Ministerstvo obrany	2 610 000 000					6 908 000 000						
308 Národní bezpečnostní úřad												
309 Kancelář veřejného ochránce práv												
312 Ministerstvo financí	444 651 000					460 609 000						
313 Ministerstvo práce a sociálních věcí			10 077 544 259	2 350 000 000	24 474 000 000	511 254 544 259	8 800 000 000	4 012 960 060	400 000 000	4 900 000 000		
314 Ministerstvo vnitra	3 890 369 360				28 700 000	9 325 862 360						
315 Ministerstvo životního prostředí												
317 Ministerstvo pro místní rozvoj												
321 Grantová agentura České republiky												
322 Ministerstvo průmyslu a obchodu											700 000 000	
327 Ministerstvo dopravy												
328 Český telekomunikační úřad												
329 Ministerstvo zemědělství												
333 Ministerstvo školství, mládeže a tělovýchovy												
334 Ministerstvo kultury												
335 Ministerstvo zdravotnictví												
336 Ministerstvo spravedlnosti	579 000 000				200 000	1 297 200 000						
343 Úřad pro ochranu osobních údajů												
344 Úřad průmyslového vlastnictví												
345 Český statistický úřad												
346 Český úřad zeměměřický a katastrální												
348 Český báňský úřad												
349 Energetický regulační úřad												
353 Úřad pro ochranu hospodářské soutěže												
355 Ústav pro studium totalitních režimů												
358 Ústavní soud												
361 Akademie věd České republiky												
371 Úřad pro dohled nad hospodařením politických stran a politických hnutí												
372 Rada pro rozhlasové a televizní vysílání												
373 Úřad pro přístup k dopravní infrastruktuře												
374 Správa státních hmotných rezerv												
375 Státní úřad pro jadernou bezpečnost												
376 Generální inspekce bezpečnostních sborů	15 300 000					16 500 000						
377 Technologická agentura České republiky												
381 Nejvyšší kontrolní úřad												
396 Státní dluh												
397 Operace státních finančních aktiv					7 300 300 000	7 300 300 000						
398 Všeobecná pokladní správa												
C E L K E M	7 539 320 360	0	10 077 544 259	2 350 000 000	31 803 200 000	536 563 015 619	8 800 000 000	4 012 960 060	400 000 000	4 900 000 000	700 000 000	0

VÝDAJE STÁTNÍHO ROZPOČTU PODLE KAPITOL
ODVĚTVOVÉ TŘÍDĚNÍ
v Kč

Kapitola	42 Politika zaměstnanosti	431 Sociální poradenství	432 Sociální péče a pomoc dětem a mládeži	433 Sociální péče a pomoc manželstvím a rodinám	434 Sociální rehabilitace a ostatní sociální péče a pomoc	435 Služby sociální péče	436 Správa v sociálním zabezpečení a politice zaměstnanosti	437 Služby sociální prevence	438 Výzkum v sociálním zabezpečení a politice zaměstnanosti	439 Ostatní činnost a nespecifikované výdaje	43 Sociální služby a společné činnosti v sociálním zabezpečení a politice zaměstnanosti	4 Sociální věci a politika zaměstnanosti
301 Kancelář prezidenta republiky												
302 Poslanecká sněmovna Parlamentu												
303 Senát Parlamentu												
304 Úřad vlády České republiky												
305 Bezpečnostní informační služba												
306 Ministerstvo zahraničních věcí												
307 Ministerstvo obrany						8 000 000					8 000 000	6 916 000 000
308 Národní bezpečnostní úřad												
309 Kancelář veřejného ochránce práv												
312 Ministerstvo financí												460 609 000
313 Ministerstvo práce a sociálních věcí	18 112 960 060	150 000 000	1 080 000 000	662 500 000	700 000	9 696 659 202	17 116 673 350		8 025 331	1 448 940 306	30 163 498 189	559 531 002 508
314 Ministerstvo vnitra												9 325 862 360
315 Ministerstvo životního prostředí												
317 Ministerstvo pro místní rozvoj												
321 Grantová agentura České republiky												
322 Ministerstvo průmyslu a obchodu	700 000 000											700 000 000
327 Ministerstvo dopravy												
328 Český telekomunikační úřad												
329 Ministerstvo zemědělství												
333 Ministerstvo školství, mládeže a tělovýchovy												
334 Ministerstvo kultury												
335 Ministerstvo zdravotnictví												
336 Ministerstvo spravedlnosti												1 297 200 000
343 Úřad pro ochranu osobních údajů												
344 Úřad průmyslového vlastnictví												
345 Český statistický úřad												
346 Český úřad zeměměřický a katastrální												
348 Český báňský úřad												
349 Energetický regulační úřad												
353 Úřad pro ochranu hospodářské soutěže												
355 Ústav pro studium totalitních režimů												
358 Ústavní soud												
361 Akademie věd České republiky												
371 Úřad pro dohled nad hospodařením politických stran a politických hnutí												
372 Rada pro rozhlasové a televizní vysílání												
373 Úřad pro přístup k dopravní infrastruktuře												
374 Správa státních hmotných rezerv												
375 Státní úřad pro jadernou bezpečnost												
376 Generální inspekce bezpečnostních sborů												16 500 000
377 Technologická agentura České republiky												
381 Nejvyšší kontrolní úřad												
396 Státní dluh												
397 Operace státních finančních aktiv												
398 Všeobecná pokladní správa					20 000 000						20 000 000	7 320 300 000
C E L K E M	18 812 960 060	150 000 000	1 080 000 000	662 500 000	20 700 000	9 704 659 202	17 116 673 350	0	8 025 331	1 448 940 306	30 191 498 189	585 567 473 868

VÝDAJE STÁTNÍHO ROZPOČTU PODLE KAPITOL
ODVĚTVOVÉ TŘÍDĚNÍ
v Kč

Kapitola	511 Vojenská obrana	516 Státní správa ve vojenské obraně	517 Zabezpečení potřeb ozbrojených sil	518 Výzkum a vývoj v oblasti obrany	519 Ostatní záležitosti obrany	51 Obrana	521 Ochrana obyvatelstva	522 Hospodářská opatření pro krizové stavy	526 Státní správa v oblasti hospodářských opatření	527 Krizové řízení	528 Výzkum a vývoj v oblasti civilní připravenosti na krizové stavy	529 Ostatní záležitosti civilní připravenosti pro krizové stavy
301 Kancelář prezidenta republiky												
302 Poslanecká sněmovna Parlamentu												
303 Senát Parlamentu												
304 Úřad vlády České republiky												
305 Bezpečnostní informační služba												
306 Ministerstvo zahraničních věcí										26 000 000		
307 Ministerstvo obrany	36 782 550 134	2 749 281 656	55 000	346 174 000	3 499 651 566	43 377 712 356						1 624 000
308 Národní bezpečnostní úřad												
309 Kancelář veřejného ochránce práv										100 000		
312 Ministerstvo financí										150 000		
313 Ministerstvo práce a sociálních věcí										17 117 000	16 434 000	
314 Ministerstvo vnitra												
315 Ministerstvo životního prostředí									3 000 000			
317 Ministerstvo pro místní rozvoj												
321 Grantová agentura České republiky												
322 Ministerstvo průmyslu a obchodu												
327 Ministerstvo dopravy			380 000			380 000	45 000	4 270 000		38 000		
328 Český telekomunikační úřad										80 000		
329 Ministerstvo zemědělství										1 700 000		
333 Ministerstvo školství, mládeže a tělovýchovy												70 000
334 Ministerstvo kultury									50 000			
335 Ministerstvo zdravotnictví							9 750 000			250 000		
336 Ministerstvo spravedlnosti										300 000		
343 Úřad pro ochranu osobních údajů												
344 Úřad průmyslového vlastnictví												
345 Český statistický úřad												
346 Český úřad zeměměřický a katastrální												
348 Český báňský úřad												
349 Energetický regulační úřad												
353 Úřad pro ochranu hospodářské soutěže										100 000		
355 Ústav pro studium totalitních režimů												
358 Ústavní soud												
361 Akademie věd České republiky												
371 Úřad pro dohled nad hospodařením politických stran a politických hnutí												
372 Rada pro rozhlasové a televizní vysílání												
373 Úřad pro přístup k dopravní infrastruktuře												
374 Správa státních hmotných rezerv			10 722 000			10 722 000		2 255 307 883	293 064 557 5 300 000			
375 Státní úřad pro jadernou bezpečnost												
376 Generální inspekce bezpečnostních sborů												
377 Technologická agentura České republiky												
381 Nejvyšší kontrolní úřad												
396 Státní dluh												
397 Operace státních finančních aktiv							45 000 000	140 000 000				
398 Všeobecná pokladní správa												
C E L K E M	36 782 550 134	2 749 281 656	11 157 000	346 174 000	3 499 651 566	43 388 814 356	54 795 000	2 399 577 883	301 414 557	45 835 000	16 434 000	1 694 000

VÝDAJE STÁTNÍHO ROZPOČTU PODLE KAPITOL
ODVĚTVOVÉ TŘÍDĚNÍ
v Kč

Kapitola	52 Civilní připravenost na krizové stavy	531 Bezpečnost a veřejný pořádek	538 Výzkum týkající se bezpečnosti a veřejného pořádku	539 Ostatní záležitosti bezpečnosti a veřejného pořádku	53 Bezpečnost a veřejný pořádek	541 Ústavní soudnictví	542 Soudnictví	543 Státní zastupitelství	544 Vězeňství	545 Probační a mediační služba	546 Správa v oblasti právní ochrany	547 Veřejná ochrana
301 Kancelář prezidenta republiky												
302 Poslanecká sněmovna Parlamentu												
303 Senát Parlamentu												
304 Úřad vlády České republiky												
305 Bezpečnostní informační služba		1 652 946 000			1 652 946 000							
306 Ministerstvo zahraničních věcí	26 000 000											
307 Ministerstvo obrany	1 624 000			6 671 015	6 671 015							
308 Národní bezpečnostní úřad		490 134 115			490 134 115							
309 Kancelář veřejného ochránce práv												107 145 640
312 Ministerstvo financí	100 000											56 690 460
313 Ministerstvo práce a sociálních věcí	150 000											
314 Ministerstvo vnitra	33 551 000	40 342 502 611	12 625 000	60 000 000	40 415 127 611							
315 Ministerstvo životního prostředí	3 000 000											
317 Ministerstvo pro místní rozvoj												
321 Grantová agentura České republiky												
322 Ministerstvo průmyslu a obchodu												
327 Ministerstvo dopravy	4 353 000											
328 Český telekomunikační úřad	80 000											
329 Ministerstvo zemědělství	1 700 000											
333 Ministerstvo školství, mládeže a tělovýchovy	70 000			8 132 000	8 132 000							
334 Ministerstvo kultury	50 000											
335 Ministerstvo zdravotnictví	10 000 000											
336 Ministerstvo spravedlnosti	300 000			11 595 000	11 595 000		12 022 009 443	2 824 228 392	8 293 198 121	338 440 339	1 236 748 145	
343 Úřad pro ochranu osobních údajů												
344 Úřad průmyslového vlastnictví												
345 Český statistický úřad												
346 Český úřad zeměměřický a katastrální												
348 Český báňský úřad												
349 Energetický regulační úřad												
353 Úřad pro ochranu hospodářské soutěže	100 000											
355 Ústav pro studium totalitních režimů												
358 Ústavní soud						238 580 950						
361 Akademie věd České republiky												
371 Úřad pro dohled nad hospodařením politických stran a politických hnutí												
372 Rada pro rozhlasové a televizní vysílání												
373 Úřad pro přístup k dopravní infrastruktuře												
374 Správa státních hmotných rezerv	2 548 372 440											
375 Státní úřad pro jadernou bezpečnost	5 300 000											
376 Generální inspekce bezpečnostních sborů				291 086 476	291 086 476							
377 Technologická agentura České republiky												
381 Nejvyšší kontrolní úřad												
396 Státní dluh												
397 Operace státních finančních aktiv												
398 Všeobecná pokladní správa	185 000 000	605 000 000			605 000 000							
C E L K E M	2 819 750 440	43 090 582 726	12 625 000	377 484 491	43 480 692 217	238 580 950	12 022 009 443	2 824 228 392	8 293 198 121	338 440 339	1 236 748 145	163 836 100

VÝDAJE STÁTNÍHO ROZPOČTU PODLE KAPITOL
ODVĚTVOVÉ TŘÍDĚNÍ
v Kč

Kapitola	548 Výzkum v oblasti právní ochrany	549 Ostatní záležitosti právní ochrany	54 Právní ochrana	551 Požární ochrana	552 Ostatní složky a činnosti integrovaneho záchranného systému	556 Státní správa v požární ochraně a integrovane záchranném systému	558 Výzkum a vývoj v požární ochraně a integrovane záchranném systému	559 Ostatní záležitosti požární ochrany a integrovaneho záchranného systému	55 Požární ochrana a integrovany záchranný systém	5 Bezpečnost státu a právní ochrana	611 Zastupitelské orgány a volby	612 Kancelář prezidenta republiky
301 Kancelář prezidenta republiky												
302 Poslanecká sněmovna Parlamentu											1 227 242 283	
303 Senát Parlamentu											549 731 044	
304 Úřad vlády České republiky												
305 Bezpečnostní informační služba										1 652 946 000		
306 Ministerstvo zahraničních věcí										26 000 000		
307 Ministerstvo obrany										43 386 007 371		
308 Národní bezpečnostní úřad										490 134 115		
309 Kancelář veřejného ochránce práv			107 145 640							107 145 640		
312 Ministerstvo financí			56 690 460							56 790 460		
313 Ministerstvo práce a sociálních věcí		27 681 090	27 681 090							27 831 090		
314 Ministerstvo vnitra				7 846 350 024		786 782 407	634 000	28 000 000	8 661 766 431	49 110 445 042		
315 Ministerstvo životního prostředí										3 000 000		
317 Ministerstvo pro místní rozvoj												
321 Grantová agentura České republiky												
322 Ministerstvo průmyslu a obchodu												
327 Ministerstvo dopravy										4 733 000		
328 Český telekomunikační úřad										80 000		
329 Ministerstvo zemědělství										1 700 000		
333 Ministerstvo školství, mládeže a tělovýchovy										8 202 000		
334 Ministerstvo kultury										50 000		
335 Ministerstvo zdravotnictví										10 000 000		
336 Ministerstvo spravedlnosti		68 274 599	24 782 899 039							24 794 794 039		
343 Úřad pro ochranu osobních údajů												
344 Úřad průmyslového vlastnictví												
345 Český statistický úřad											7 550 000	
346 Český úřad zeměměřický a katastrální												
348 Český báňský úřad												
349 Energetický regulační úřad												
353 Úřad pro ochranu hospodářské soutěže										100 000		
355 Ústav pro studium totalitních režimů												
358 Ústavní soud			238 580 950							238 580 950		
361 Akademie věd České republiky												
371 Úřad pro dohled nad hospodařením politických stran a politických hnutí												
372 Rada pro rozhlasové a televizní vysílání												
373 Úřad pro přístup k dopravní infrastruktuře												
374 Správa státních hmotných rezerv										2 559 094 440		
375 Státní úřad pro jadernou bezpečnost										5 300 000		
376 Generální inspekce bezpečnostních sborů										291 086 476		
377 Technologická agentura České republiky												
381 Nejvyšší kontrolní úřad												
396 Státní dluh												
397 Operace státních finančních aktiv												
398 Všeobecná pokladní správa					60 000 000				60 000 000	850 000 000	691 412 000	
C E L K E M	0	95 955 689	25 212 997 179	7 846 350 024	60 000 000	786 782 407	634 000	28 000 000	8 721 766 431	123 624 020 623	2 475 935 327	113 261 369

VÝDAJE STÁTNÍHO ROZPOČTU PODLE KAPITOL
ODVĚTVOVÉ TŘÍDĚNÍ
v Kč

Kapitola	613 Nejvyšší kontrolní úřad	614 Všeobecná vnitřní státní správa (nezařazená v jiných funkcích)	615 Zahraniční služba a záležitosti (nezařazené v jiných funkcích)	617 Regionální a místní správa	618 Výzkum ve státní správě a samosprávě	619 Politické strany a hnutí	61 Státní moc, státní správa, územní samospráva a politické strany	621 Ostatní veřejné služby	622 Zahraniční pomoc a mezinárodní spolupráce (jinde nezařazená)	62 Jiné veřejné služby a činnosti	631 Obecné příjmy a výdaje z finančních operací	632 Pojištění funkčně nespecifikované
301 Kancelář prezidenta republiky							113 261 369					
302 Poslanecká sněmovna Parlamentu							1 227 242 283					
303 Senát Parlamentu							549 731 044					
304 Úřad vlády České republiky		924 044 163			221 428 934		1 145 473 097					
305 Bezpečnostní informační služba												
306 Ministerstvo zahraničních věcí			4 733 326 558		9 959 766		4 743 286 324		2 848 730 381	2 848 730 381		
307 Ministerstvo obrany												
308 Národní bezpečnostní úřad												
309 Kancelář veřejného ochránce práv												
312 Ministerstvo financí		19 002 839 944					19 002 839 944					
313 Ministerstvo práce a sociálních věcí									1 800 000	1 800 000		
314 Ministerstvo vnitra		262 774 776			538 483 000		801 257 776	922 342 523	1 486 049 134	2 408 391 657		
315 Ministerstvo životního prostředí												
317 Ministerstvo pro místní rozvoj												
321 Grantová agentura České republiky												
322 Ministerstvo průmyslu a obchodu												
327 Ministerstvo dopravy												
328 Český telekomunikační úřad												
329 Ministerstvo zemědělství												
333 Ministerstvo školství, mládeže a tělovýchovy									111 850 000	111 850 000		
334 Ministerstvo kultury												
335 Ministerstvo zdravotnictví									3 000 000	3 000 000		
336 Ministerstvo spravedlnosti												
343 Úřad pro ochranu osobních údajů		159 684 951					159 684 951					
344 Úřad průmyslového vlastnictví									3 500 000	3 500 000		
345 Český statistický úřad		964 226 504					971 776 504		40 000	40 000		
346 Český úřad zeměměřický a katastrální												
348 Český báňský úřad												
349 Energetický regulační úřad												
353 Úřad pro ochranu hospodářské soutěže												
355 Ústav pro studium totalitních režimů												
358 Ústavní soud								290 063 636		290 063 636		
361 Akademie věd České republiky												
371 Úřad pro dohled nad hospodařením politických stran a politických hnutí												
372 Rada pro rozhlasové a televizní vysílání												
373 Úřad pro přístup k dopravní infrastruktuře												
374 Správa státních hmotných rezerv												
375 Státní úřad pro jadernou bezpečnost												
376 Generální inspekce bezpečnostních sborů												
377 Technologická agentura České republiky												
381 Nejvyšší kontrolní úřad	501 858 780						501 858 780					
396 Státní dluh											46 342 500 000	
397 Operace státních finančních aktiv				440 000 000			440 000 000					
398 Všeobecná pokladní správa		39 091 000 000		25 980 000		1 220 200 000	41 028 592 000				264 200 000	75 000 000
C E L K E M	501 858 780	60 404 570 338	4 733 326 558	465 980 000	769 871 700	1 220 200 000	70 685 004 072	1 212 406 159	4 454 969 515	5 667 375 674	46 606 700 000	75 000 000

VÝDAJE STÁTNÍHO ROZPOČTU PODLE KAPITOL
ODVĚTVOVÉ TŘÍDĚNÍ
v Kč

K a p i t o l a	633	639	63	640	64	6	0
	Převody vlastním fondům v rozpočtech územní úrovně	Ostatní finanční operace	Finanční operace	Ostatní činnosti	Ostatní činnosti	Všeobecná veřejná správa a služby	VÝDAJE STÁTNÍHO ROZPOČTU CELKEM
301 Kancelář prezidenta republiky						113 261 369	428 617 082
302 Poslanecká sněmovna Parlamentu						1 227 242 283	1 227 242 283
303 Senát Parlamentu						549 731 044	549 731 044
304 Úřad vlády České republiky						1 145 473 097	1 291 661 151
305 Bezpečnostní informační služba							1 652 946 000
306 Ministerstvo zahraničních věcí						7 592 016 705	7 645 216 705
307 Ministerstvo obrany		22 630 500	22 630 500			22 630 500	52 535 043 598
308 Národní bezpečnostní úřad							490 134 115
309 Kancelář veřejného ochránce práv							107 145 640
312 Ministerstvo financí						19 002 839 944	21 168 126 849
313 Ministerstvo práce a sociálních věcí				377 440 000	377 440 000	379 240 000	560 466 378 756
314 Ministerstvo vnitra						3 209 649 433	63 347 441 625
315 Ministerstvo životního prostředí							16 902 085 298
317 Ministerstvo pro místní rozvoj							15 984 813 699
321 Grantová agentura České republiky							4 282 427 000
322 Ministerstvo průmyslu a obchodu							38 348 684 259
327 Ministerstvo dopravy							55 090 121 517
328 Český telekomunikační úřad							1 406 383 380
329 Ministerstvo zemědělství							51 964 634 569
333 Ministerstvo školství, mládeže a tělovýchovy						111 850 000	156 425 862 168
334 Ministerstvo kultury							12 575 868 455
335 Ministerstvo zdravotnictví						3 000 000	7 286 341 404
336 Ministerstvo spravedlnosti		3 000 000	3 000 000			3 000 000	26 103 509 039
343 Úřad pro ochranu osobních údajů						159 684 951	159 684 951
344 Úřad průmyslového vlastnictví						3 500 000	184 509 979
345 Český statistický úřad						971 816 504	971 816 504
346 Český úřad zeměměřický a katastrální							3 048 778 094
348 Český báňský úřad							155 208 058
349 Energetický regulační úřad							285 558 570
353 Úřad pro ochranu hospodářské soutěže							253 766 753
355 Ústav pro studium totalitních režimů						290 063 636	290 063 636
358 Ústavní soud							238 580 950
361 Akademie věd České republiky							5 133 171 000
371 Úřad pro dohled nad hospodařením politických stran a politických hnutí							0
372 Rada pro rozhlasové a televizní vysílání							62 250 749
373 Úřad pro přístup k dopravní infrastruktuře							0
374 Správa státních hmotných rezerv							2 559 094 440
375 Státní úřad pro jadernou bezpečnost							351 236 161
376 Generální inspekce bezpečnostních sborů							307 586 476
377 Technologická agentura České republiky							3 551 930 833
381 Nejvyšší kontrolní úřad						501 858 780	501 858 780
396 Státní dluh			46 342 500 000			46 342 500 000	46 342 500 000
397 Operace státních finančních aktiv		125 000 000	125 000 000	15 919 184 796	15 919 184 796	565 000 000	1 245 000 000
398 Všeobecná pokladní správa			339 200 000			57 286 976 796	146 349 025 610
C E L K E M	0	150 630 500	46 832 330 500	16 296 624 796	16 296 624 796	139 481 335 042	1 309 272 037 180

VÝDAJE STÁTNÍHO ROZPOČTU PODLE KAPITOL
ODVĚTVOVÉ TRÍDĚNÍ
v Kč

Kapitola	101 Zemědělská a potravinářská činnost a rozvoj	102 Regulace zemědělské produkce, organizace trhu a poskytování podpor	103 Lesní hospodářství	106 Správa v zemědělství	107 Rybářství	108 Zemědělský a lesnický výzkum a vývoj	109 Ostatní činnost a nespecifikované výdaje	10 Zemědělství, lesní hospodářství a rybářství	1 Zemědělství, lesní hospodářství a rybářství	211 Záležitosti těžebního průmyslu a energetiky	212 Ostatní odvětvové a oborové záležitosti v průmyslu a stavebnictví	213 Zahraniční obchod
301 Kancelář prezidenta republiky			137 275 000					137 275 000	137 275 000			
302 Poslanecká sněmovna Parlamentu												
303 Senát Parlamentu												
304 Úřad vlády České republiky												
305 Bezpečnostní informační služba												
306 Ministerstvo zahraničních věcí												
307 Ministerstvo obrany												
308 Národní bezpečnostní úřad												
309 Kancelář veřejného ochránce práv												
312 Ministerstvo financí												
313 Ministerstvo práce a sociálních věcí												
314 Ministerstvo vnitra												
315 Ministerstvo životního prostředí			3 500 000					3 500 000	3 500 000			
317 Ministerstvo pro místní rozvoj												
321 Grantová agentura České republiky												
322 Ministerstvo průmyslu a obchodu										1 135 892 000	10 931 333 333	77 265 000
327 Ministerstvo dopravy												
328 Český telekomunikační úřad												
329 Ministerstvo zemědělství	39 894 758 800	1 623 124 000	555 134 409	4 863 639 835		858 677 000	1 721 623 571	49 516 957 615	49 516 957 615			
333 Ministerstvo školství, mládeže a												
334 Ministerstvo kultury												
335 Ministerstvo zdravotnictví												
336 Ministerstvo spravedlnosti												
343 Úřad pro ochranu osobních údajů												
344 Úřad průmyslového vlastnictví												
345 Český statistický úřad												
346 Český úřad zeměměřický a katastrální												
348 Český báňský úřad												
349 Energetický regulační úřad												
353 Úřad pro ochranu hospodářské soutěže												
355 Ústav pro studium totalitních režimů												
358 Ústavní soud												
361 Akademie věd České republiky												
372 Rada pro rozhlasové a televizní vysílání												
374 Správa státních hmotných rezerv												
375 Státní úřad pro jadernou bezpečnost												
376 Generální inspekce bezpečnostních sborů												
377 Technologická agentura České republiky												
381 Nejvyšší kontrolní úřad												
396 Státní dluh												
397 Operace státních finančních aktiv												
398 Všeobecná pokladní správa	60 500 000			700 000 000				760 500 000	760 500 000			4 720 000 000
C E L K E M	39 955 258 800	1 623 124 000	695 909 409	5 563 639 835	0	858 677 000	1 721 623 571	50 418 232 615	50 418 232 615	1 135 892 000	10 931 333 333	4 797 265 000

Rok 2016

VÝDAJE STÁTNÍHO ROZPOČTU PODLE KAPITOL
ODVĚTOVÉ TŘÍDĚNÍ
v Kč

Tabulka č. 6
strana 2

K a p i t o l a	214	216	218	219	21	221	222	223	224	225	226	227
	Vnitřní obchod, služby a cestovní ruch	Správa v odvětví energetiky, průmyslu, stavebnictví, obchodu a služeb	Výzkum a vývoj v průmyslu, stavebnictví, obchodu a službách	Ostatní činnost a nespecifikované výdaje	Průmysl, stavebnictví, obchod a služby	Pozemní komunikace	Silniční doprava	Vnitrozemská a námořní plavba	Železniční doprava	Civilní letecká doprava	Správa v dopravě	Doprava ostatních drah
301 Kancelář prezidenta republiky 302 Poslanecká sněmovna Parlamentu 303 Senát Parlamentu 304 Úřad vlády České republiky 305 Bezpečnostní informační služba 306 Ministerstvo zahraničních věcí 307 Ministerstvo obrany 308 Národní bezpečnostní úřad 309 Kancelář veřejného ochránce práv 312 Ministerstvo financí 313 Ministerstvo práce a sociálních věcí 314 Ministerstvo vnitra 315 Ministerstvo životního prostředí 317 Ministerstvo pro místní rozvoj 321 Grantová agentura České republiky 322 Ministerstvo průmyslu a obchodu 327 Ministerstvo dopravy 328 Český telekomunikační úřad 329 Ministerstvo zemědělství 333 Ministerstvo školství, mládeže a 334 Ministerstvo kultury 335 Ministerstvo zdravotnictví 336 Ministerstvo spravedlnosti 343 Úřad pro ochranu osobních údajů 344 Úřad průmyslového vlastnictví 345 Český statistický úřad 346 Český úřad zeměměřický a katastrální 348 Český báňský úřad 349 Energetický regulační úřad 353 Úřad pro ochranu hospodářské soutěže 355 Ústav pro studium totalitních režimů 358 Ústavní soud 361 Akademie věd České republiky 372 Rada pro rozhlasové a televizní vysílání 374 Správa státních hmotných rezerv 375 Státní úřad pro jadernou bezpečnost 376 Generální inspekce bezpečnostních sborů 377 Technologická agentura České republiky 381 Nejvyšší kontrolní úřad 396 Státní dluh 397 Operace státních finančních aktiv 398 Všeobecná pokladní správa	837 061 244 	21 940 221 458 	4 353 660 000 	460 609 996 	837 061 244 	792 286 081 	133 519 141 	340 078 423 	7 689 546 000 	83 032 000 	1 316 422 226 	
C E L K E M	853 061 244	22 706 561 213	4 353 660 000	469 803 996	45 247 576 786	2 090 086 081	134 519 141	340 078 423	9 126 546 000	83 032 000	1 316 422 226	

[illegible]

VÝDAJE STÁTNÍHO ROZPOČTU PODLE KAPITOL
ODVĚTVOVÉ TRŽDĚNÍ
v Kč

Kapitola	246	248	249	24	251	252	253	254	256	258	259	25
	Správa ve spojích	Výzkum a vývoj ve spojích	Ostatní činnost a nespecifikované výdaje ve spojích	Spoje	Podpora podnikání	Všeobecné pracovní záležitosti	Všeobecné finanční záležitosti	Všeobecné hospodářské služby	Všeobecná hospodářská správa	Výzkum a vývoj v oblasti všeobecných hospodářských záležitostí	Ostatní činnosti a nespecifikované výdaje	Všeobecné hospodářské záležitosti a ostatní ekonomické funkce
301 Kancelář prezidenta republiky 302 Poslanecká sněmovna Parlamentu 303 Senát Parlamentu 304 Úřad vlády České republiky 305 Bezpečnostní informační služba 306 Ministerstvo zahraničních věcí 307 Ministerstvo obrany 308 Národní bezpečnostní úřad 309 Kancelář veřejného ochránce práv 312 Ministerstvo financí 313 Ministerstvo práce a sociálních věcí 314 Ministerstvo vnitra 315 Ministerstvo životního prostředí 317 Ministerstvo pro místní rozvoj 321 Grantová agentura České republiky 322 Ministerstvo průmyslu a obchodu 327 Ministerstvo dopravy 328 Český telekomunikační úřad 329 Ministerstvo zemědělství 333 Ministerstvo školství, mládeže a 334 Ministerstvo kultury 335 Ministerstvo zdravotnictví 336 Ministerstvo spravedlnosti 343 Úřad pro ochranu osobních údajů 344 Úřad průmyslového vlastnictví 345 Český statistický úřad 346 Český úřad zeměměřický a katastrální 348 Český báňský úřad 349 Energetický regulační úřad 353 Úřad pro ochranu hospodářské soutěže 355 Ústav pro studium totalitních režimů 358 Ústavní soud 361 Akademie věd České republiky 372 Rada pro rozhlasové a televizní vysílání 374 Správa státních hmotných rezerv 375 Státní úřad pro jadernou bezpečnost 376 Generální inspekce bezpečnostních sborů 377 Technologická agentura České republiky 381 Nejvyšší kontrolní úřad 396 Státní dluh 397 Operace státních finančních aktiv 398 Všeobecná pokladní správa	1 325 277 075		355 000 14 150 000	355 000 1 497 427 075	18 000 000			560 280 000	1 479 117 714 467 878 620 653 689 402 235 418 577		15 210 000	1 479 117 714 467 878 620 653 689 402 560 280 000 268 628 577
CELKEM	1 325 277 075	0	14 505 000	1 497 782 075	18 000 000	0	500 000 000	560 280 000	6 220 969 983	0	17 760 000	7 317 009 983

VÝDAJE STÁTNÍHO ROZPOČTU PODLE KAPITOL
ODVĚTVOVÉ TRŽDĚNÍ
v Kč

Kapitola	2 Průmyslová a ostatní odvětví hospodářství	311 Předškolní a základní vzdělávání	312 Střední vzdělávání a vzdělávání v konzervatořích	313 Školská zařízení pro výkon ústavní a ochranné výchovy	314 Ostatní zařízení související s výchovou a vzděláváním mládeže	315 Vyšší odborné vzdělávání	31 Vzdělávání a školské služby	321 Vysokoškolské vzdělávání	322 Zařízení související s vysokoškolským vzděláváním	323 Základní umělecké, jazykové a zájmové vzdělávání	326 Správa ve vzdělávání	328 Výzkum školství a vzdělávání
301 Kancelář prezidenta republiky												
302 Poslanecká sněmovna Parlamentu												
303 Senát Parlamentu												
304 Úřad vlády České republiky												
305 Bezpečnostní informační služba												
306 Ministerstvo zahraničních věcí												
307 Ministerstvo obrany	84 309 069	4 000 000	110 225 465				114 225 465	907 384 262				
308 Národní bezpečnostní úřad												
309 Kancelář veřejného ochránce práv												
312 Ministerstvo financí	1 479 117 714											
313 Ministerstvo práce a sociálních věcí	467 878 620											
314 Ministerstvo vnitra	653 689 402		269 912 054			289 761 950	559 674 004	210 955 649				
315 Ministerstvo životního prostředí	570 280 000											
317 Ministerstvo pro místní rozvoj	837 061 244											
321 Grantová agentura České republiky												
322 Ministerstvo průmyslu a obchodu	39 183 965 364											
327 Ministerstvo dopravy	47 705 262 130											
328 Český telekomunikační úřad	1 497 427 075											
329 Ministerstvo zemědělství	500 000 000											
333 Ministerstvo školství, mládeže a		699 161 091	741 397 949	1 301 546 314	571 251 195	62 198 000	3 375 554 549	28 570 508 661	200 000 000	104 684 370	752 070 161	
334 Ministerstvo kultury												
335 Ministerstvo zdravotnictví												
336 Ministerstvo spravedlnosti												
343 Úřad pro ochranu osobních údajů												
344 Úřad průmyslového vlastnictví	169 992 940											
345 Český statistický úřad												
346 Český úřad zeměměřický a katastrální	2 958 291 868											
348 Český báňský úřad	147 653 564											
349 Energetický regulační úřad	273 219 265											
353 Úřad pro ochranu hospodářské soutěže	241 130 862											
355 Ústav pro studium totalitních režimů												
358 Ústavní soud												
361 Akademie věd České republiky												
372 Rada pro rozhlasové a televizní vysílání												
374 Správa státních hmotných rezerv												
375 Státní úřad pro jadernou bezpečnost	354 660 926											
376 Generální inspekce bezpečnostních sborů												
377 Technologická agentura České republiky												
381 Nejvyšší kontrolní úřad												
396 Státní dluh												
397 Operace státních finančních aktiv	310 000 000											
398 Všeobecná pokladní správa	8 420 800 000	866 030 000					866 030 000					
CELKEM	105 854 740 043	1 569 191 091	1 121 535 468	1 301 546 314	571 251 195	351 959 950	4 915 484 018	29 688 848 572	200 000 000	104 684 370	752 070 161	0

K a p i t o l a	329	32	31 a 32	331	332	333	334	336	338	339	33
	Ostatní činnost a nespecifikované výdaje	Vzdělávání a školské služby	Vzdělávání a školské služby	Kultura	Ochrana památek a péče o kulturní dědictví a národní a historické povědomí	Činnosti registrovaných církví a náboženských společností	Sdělovací prostředky	Správa v oblasti kultury, církví a sdělovacích prostředků	Výzkum a vývoj v oblasti kultury, církví a sdělovacích prostředků	Ostatní činnosti v záležitostech kultury, církví a sdělovacích prostředků	Kultura, církev a sdělovací prostředky
301 Kancelář prezidenta republiky					208 701 616						208 701 616
302 Poslanecká sněmovna Parlamentu											
303 Senát Parlamentu											
304 Úřad vlády České republiky											
305 Bezpečnostní informační služba											
306 Ministerstvo zahraničních věcí		907 384 262	1 021 609 727		12 000 000		27 200 000				27 200 000
307 Ministerstvo obrany											12 000 000
308 Národní bezpečnostní úřad											
309 Kancelář veřejného ochránce práv											
312 Ministerstvo financí											
313 Ministerstvo práce a sociálních věcí											
314 Ministerstvo vnitra	28 448 961	239 404 610	799 078 614	13 838 263							13 838 263
315 Ministerstvo životního prostředí											
317 Ministerstvo pro místní rozvoj											
321 Grantová agentura České republiky											
322 Ministerstvo průmyslu a obchodu											
327 Ministerstvo dopravy											
328 Český telekomunikační úřad											
329 Ministerstvo zemědělství				348 885 054							348 885 054
333 Ministerstvo školství, mládeže a	97 775 709 832	127 402 973 024	130 778 527 573	162 041 224							162 041 224
334 Ministerstvo kultury				5 614 827 815	1 756 096 766	3 432 776 266		315 310 864	512 223 000	75 858 600	11 707 093 311
335 Ministerstvo zdravotnictví											
336 Ministerstvo spravedlnosti											
343 Úřad pro ochranu osobních údajů											
344 Úřad průmyslového vlastnictví											
345 Český statistický úřad											
346 Český úřad zeměměřický a katastrální											
348 Český báňský úřad											
349 Energetický regulační úřad											
353 Úřad pro ochranu hospodářské soutěže											
355 Ústav pro studium totalitních režimů											
358 Ústavní soud											
361 Akademie věd České republiky											
372 Rada pro rozhlasové a televizní vysílání								59 567 221			59 567 221
374 Správa státních hmotných rezerv											
375 Státní úřad pro jadernou bezpečnost											
376 Generální inspekce bezpečnostních sborů											
377 Technologická agentura České republiky											
381 Nejvyšší kontrolní úřad											
396 Státní dluh											
397 Operace státních finančních aktiv				130 000 000							130 000 000
398 Všeobecná pokladní správa			866 030 000								
C E L K E M	97 804 158 793	128 549 761 896	133 465 245 914	6 269 592 356	1 976 798 382	3 432 776 266	27 200 000	374 878 085	512 223 000	75 858 600	12 669 326 689

VÝDAJE STÁTNÍHO ROZPOČTU PODLE KAPITOL
ODVĚTVOVÉ TRŽDĚNÍ
v Kč

Kapitola	341 Tělovýchova	342 Zájmová činnost a rekreace	348 Výzkum v oblasti tělovýchovy, zájmové činnosti a rekreace	34 Tělovýchova a zájmová činnost	351 Ambulantní péče	352 Ústavní péče	353 Zvláštní zdravotnická zařízení a služby pro zdravotnictví	354 Zdravotnické programy	356 Správa ve zdravotnictví	358 Výzkum a vývoj ve zdravotnictví	359 Ostatní činnost ve zdravotnictví	35 Zdravotnictví
301 Kancelář prezidenta republiky												
302 Poslanecká sněmovna Parlamentu												
303 Senát Parlamentu												
304 Úřad vlády České republiky								133 676 920				133 676 920
305 Bezpečnostní informační služba												
306 Ministerstvo zahraničních věcí												
307 Ministerstvo obrany			2 230 000	2 230 000		727 274 644	44 229 632	270 080		8 624 000		780 398 356
308 Národní bezpečnostní úřad												
309 Kancelář veřejného ochránce práv												
312 Ministerstvo financí												
313 Ministerstvo práce a sociálních věcí												
314 Ministerstvo vnitra	65 267 504			65 267 504	310 678 342							310 678 342
315 Ministerstvo životního prostředí												
317 Ministerstvo pro místní rozvoj												
321 Grantová agentura České republiky												
322 Ministerstvo průmyslu a obchodu												
327 Ministerstvo dopravy												
328 Český telekomunikační úřad												
329 Ministerstvo zemědělství								6 900 000				6 900 000
333 Ministerstvo školství, mládeže a	3 732 992 758	215 053 000		3 948 045 758				12 197 500				12 197 500
334 Ministerstvo kultury												
335 Ministerstvo zdravotnictví						1 248 250 368	1 162 900 946	617 845 118	2 354 850 605	1 518 655 756	227 862 649	7 130 365 442
336 Ministerstvo spravedlnosti								4 345 000				4 345 000
343 Úřad pro ochranu osobních údajů												
344 Úřad průmyslového vlastnictví												
345 Český statistický úřad												
346 Český úřad zeměměřický a katastrální												
348 Český báňský úřad												
349 Energetický regulační úřad												
353 Úřad pro ochranu hospodářské soutěže												
355 Ústav pro studium totalitních režimů												
358 Ústavní soud												
361 Akademie věd České republiky												
372 Rada pro rozhlasové a televizní vysílání												
374 Správa státních hmotných rezerv												
375 Státní úřad pro jadernou bezpečnost												
376 Generální inspekce bezpečnostních sborů												
377 Technologická agentura České republiky												
381 Nejvyšší kontrolní úřad												
396 Státní dluh												
397 Operace státních finančních aktiv												
398 Všeobecná pokladní správa											63 058 000 000	63 058 000 000
CELKEM	3 798 260 262	215 053 000	2 230 000	4 015 543 262	310 678 342	1 975 525 012	1 207 130 578	775 234 618	2 354 850 605	1 527 279 756	63 285 862 649	71 436 561 560

[illegible]

VÝDAJE STÁTNÍHO ROZPOČTU PODLE KAPITOL
ODVĚTVOVÉ TRŽDĚNÍ
v Kč

Kapitola	377	378	379	37	380	38	390	39	3	411	412
	Ochrana proti záření	Výzkum životního prostředí	Ostatní činnosti v životním prostředí	Ochrana životního prostředí	Ostatní výzkum a vývoj	Ostatní výzkum a vývoj	Ostatní činnosti související se službami pro obyvatelstvo	Ostatní činnosti související se službami pro obyvatelstvo	Služby pro obyvatelstvo	Dávky důchodového pojištění	Dávky nemocenského pojištění
301 Kancelář prezidenta republiky									208 701 616		
302 Poslanecká sněmovna Parlamentu											
303 Senát Parlamentu											
304 Úřad vlády České republiky									133 676 920		
305 Bezpečnostní informační služba											
306 Ministerstvo zahraničních věcí									27 200 000		
307 Ministerstvo obrany			15 856 535	125 185 319					1 941 423 402	4 279 000 000	47 000 000
308 Národní bezpečnostní úřad											
309 Kancelář veřejného ochránce práv											
312 Ministerstvo financí									992 000		16 033 000
313 Ministerstvo práce a sociálních věcí										391 210 000 000	24 500 000 000
314 Ministerstvo vnitra									1 188 862 723	5 064 066 000	143 600 000
315 Ministerstvo životního prostředí			7 069 895 651	8 866 987 696					8 866 987 696		
317 Ministerstvo pro místní rozvoj									12 570 297 384		
321 Grantová agentura České republiky					3 833 110 000	3 833 110 000			3 833 110 000		
322 Ministerstvo průmyslu a obchodu			95 000 000	256 900 000					256 900 000		
327 Ministerstvo dopravy			98 600 000	98 600 000					98 600 000		
328 Český telekomunikační úřad											
329 Ministerstvo zemědělství			18 000 000	818 000 000					1 173 785 054		
333 Ministerstvo školství, mládeže a					7 348 048 062	7 348 048 062			142 248 860 117		
334 Ministerstvo kultury									11 707 093 311		
335 Ministerstvo zdravotnictví									7 130 365 442		
336 Ministerstvo spravedlnosti									4 345 000	715 303 500	21 000 000
343 Úřad pro ochranu osobních údajů											
344 Úřad průmyslového vlastnictví											
345 Český statistický úřad											
346 Český úřad zeměměřičký a katastrální											
348 Český báňský úřad											
349 Energetický regulační úřad											
353 Úřad pro ochranu hospodářské soutěže											
355 Ústav pro studium totalitních režimů											
358 Ústavní soud											
361 Akademie věd České republiky					4 829 411 000	4 829 411 000			4 829 411 000		
372 Rada pro rozhlasové a televizní vysílání									59 567 221		
374 Správa státních hmotných rezerv											
375 Státní úřad pro jadernou bezpečnost											
376 Generální inspekce bezpečnostních sborů											500 000
377 Technologická agentura České republiky					2 958 939 000	2 958 939 000			2 958 939 000		
381 Nejvyšší kontrolní úřad											
396 Státní dluh											
397 Operace státních finančních aktiv				514 900 000					644 900 000		
398 Všeobecná pokladní správa	32 000 000			32 000 000			16 650 000	16 650 000	68 872 680 000		
CELKEM	32 000 000	0	7 297 352 186	10 712 573 015	18 969 508 062	18 969 508 062	16 650 000	16 650 000	268 756 697 886	401 268 369 500	24 728 133 000

VÝDAJE STÁTNÍHO ROZPOČTU PODLE KAPITOL
ODVĚTVOVÉ TRŽDĚNÍ
v Kč

K a p i t o l a	413	414	415	416	417	418	419	41	421	422	423
	Dávky státní sociální podpory a dávky péčovské péče	Dávky státní sociální podpory a dávky péčovské péče	Zvláštní sociální dávky příslušníků ozbrojených sil při skončení služebního poměru	Dávky úrazového pojištění	Dávky pomoci v hmotné nouzi	Dávky osobám se zdravotním postižením	Ostatní dávky povahy sociálního zabezpečení	Dávky a podpory v sociálním zabezpečení	Podpory v nezaměstnanosti	Aktivní politika zaměstnanosti	Ochrana zaměstnanců při platební neschopnosti zaměstnavatelů
301 Kancelář prezidenta republiky											
302 Poslanecká sněmovna Parlamentu											
303 Senát Parlamentu											
304 Úřad vlády České republiky											
305 Bezpečnostní informační služba											
306 Ministerstvo zahraničních věcí											
307 Ministerstvo obrany			2 665 000 000					6 991 000 000			
308 Národní bezpečnostní úřad											
309 Kancelář veřejného ochránce práv											
312 Ministerstvo financí			432 668 000					448 701 000			
313 Ministerstvo práce a sociálních věcí	30 569 050 000	9 570 950 000			11 684 740 353	2 200 000 000	22 574 000 000	492 308 740 353	7 500 000 000	9 500 245 467	400 000 000
314 Ministerstvo vnitra			4 052 641 000				28 700 000	9 289 007 000			
315 Ministerstvo životního prostředí											
317 Ministerstvo pro místní rozvoj											
321 Grantová agentura České republiky											
322 Ministerstvo průmyslu a obchodu											
327 Ministerstvo dopravy											
328 Český telekomunikační úřad											
329 Ministerstvo zemědělství											
333 Ministerstvo školství, mládeže a											
334 Ministerstvo kultury											
335 Ministerstvo zdravotnictví											
336 Ministerstvo spravedlnosti			550 460 000					1 287 163 500			
343 Úřad pro ochranu osobních údajů							400 000				
344 Úřad průmyslového vlastnictví											
345 Český statistický úřad											
346 Český úřad zeměměřický a katastrální											
348 Český báňský úřad											
349 Energetický regulační úřad											
353 Úřad pro ochranu hospodářské soutěže											
355 Ústav pro studium totalitních režimů											
358 Ústavní soud											
361 Akademie věd České republiky											
372 Rada pro rozhlasové a televizní vysílání											
374 Správa státních hmotných rezerv											
375 Státní úřad pro jadernou bezpečnost											
376 Generální inspekce bezpečnostních sborů			8 800 000					9 300 000			
377 Technologická agentura České republiky											
381 Nejvyšší kontrolní úřad											
396 Státní dluh											
397 Operace státních finančních aktiv											
398 Všeobecná pokladní správa							7 200 300 000	7 200 300 000			
C E L K E M	30 569 050 000	9 570 950 000	7 709 569 000	0	11 684 740 353	2 200 000 000	29 803 400 000	517 534 211 853	7 500 000 000	9 500 245 467	400 000 000

VÝDAJE STÁTNÍHO ROZPOČTU PODLE KAPITOL
ODVĚTVOVÉ TRŽDĚNÍ
v Kč

K a p i t o l a	424	425	428	42	431	432	433	434	435	436	437	438
	Zaměstnávání zdravotně postižených občanů	Příspěvky na sociální důsledky restrukturalizace	Výzkum a vývoj v politice zaměstnanosti	Politika zaměstnanosti	Sociální poradenství	Sociální péče a pomoc dětem a mládeži	Sociální péče a pomoc manželství a rodinám	Sociální rehabilitace a ostatní sociální péče a pomoc	Služby sociální péče	Správa v sociálním zabezpečení a politice zaměstnanosti	Služby sociální prevence	Výzkum v sociálním zabezpečení a politice zaměstnanosti
301 Kancelář prezidenta republiky												
302 Poslanecká sněmovna Parlamentu												
303 Senát Parlamentu												
304 Úřad vlády České republiky												
305 Bezpečnostní informační služba												
306 Ministerstvo zahraničních věcí												
307 Ministerstvo obrany									8 355 000			
308 Národní bezpečnostní úřad												
309 Kancelář veřejného ochránce práv												
312 Ministerstvo financí												
313 Ministerstvo práce a sociálních věcí	4 700 000 000			22 100 245 467	150 000 000	1 080 000 000	581 300 000	700 000	9 007 484 485	16 571 209 818		
314 Ministerstvo vnitra												
315 Ministerstvo životního prostředí												
317 Ministerstvo pro místní rozvoj												
321 Grantová agentura České republiky		800 000 000		800 000 000								
322 Ministerstvo průmyslu a obchodu												
327 Ministerstvo dopravy												
328 Český telekomunikační úřad												
329 Ministerstvo zemědělství												
333 Ministerstvo školství, mládeže a												
334 Ministerstvo kultury												
335 Ministerstvo zdravotnictví												
336 Ministerstvo spravedlnosti												
343 Úřad pro ochranu osobních údajů												
344 Úřad průmyslového vlastnictví												
345 Český statistický úřad												
346 Český úřad zeměměřický a katastrální												
348 Český báňský úřad												
349 Energetický regulační úřad												
353 Úřad pro ochranu hospodářské soutěže												
355 Ústav pro studium totalitních režimů												
358 Ústavní soud												
361 Akademie věd České republiky												
372 Rada pro rozhlasové a televizní vysílání												
374 Správa státních hmotných rezerv												
375 Státní úřad pro jadernou bezpečnost												
376 Generální inspekce bezpečnostních sborů												
377 Technologická agentura České republiky												
381 Nejvyšší kontrolní úřad												
396 Státní dluh												
397 Operace státních finančních aktiv												
398 Všeobecná pokladní správa								20 000 000				
C E L K E M	4 700 000 000	800 000 000	0	22 900 245 467	150 000 000	1 080 000 000	581 300 000	20 700 000	9 015 839 485	16 571 209 818	0	0

VÝDAJE STÁTNÍHO ROZPOČTU PODLE KAPITOL
ODVĚTVOVÉ TRŽDĚNÍ
v Kč

Kapitola	439	43	4	511	516	517	518	519	51	521	522
	Ostatní činnost a nespecifikované výdaje	Sociální služby a společné činnosti v sociálním zabezpečení a politice zaměstnanosti	Sociální věci a politika zaměstnanosti	Vojenská obrana	Státní správa ve vojenské obraně	Zabezpečení potřeb ozbrojených sil	Výzkum a vývoj v oblasti obrany	Ostatní záležitosti obrany	Obrana	Ochrana obyvatelstva	Hospodářská opatření pro krizové stavy
301 Kancelář prezidenta republiky											
302 Poslanecká sněmovna Parlamentu											
303 Senát Parlamentu											
304 Úřad vlády České republiky											
305 Bezpečnostní informační služba											
306 Ministerstvo zahraničních věcí											
307 Ministerstvo obrany		8 355 000	6 999 355 000	32 701 771 110	2 468 072 782	20 000	342 288 000	3 241 898 374	38 754 050 266		
308 Národní bezpečnostní úřad											
309 Kancelář veřejného ochránce práv											
312 Ministerstvo financí			448 701 000								
313 Ministerstvo práce a sociálních věcí	1 102 246 056	28 492 940 359	542 901 926 179								
314 Ministerstvo vnitra			9 289 007 000								
315 Ministerstvo životního prostředí											
317 Ministerstvo pro místní rozvoj											
321 Grantová agentura České republiky											
322 Ministerstvo průmyslu a obchodu			800 000 000								
327 Ministerstvo dopravy						380 000			380 000	45 000	3 370 000
328 Český telekomunikační úřad											
329 Ministerstvo zemědělství											
333 Ministerstvo školství, mládeže a											
334 Ministerstvo kultury											
335 Ministerstvo zdravotnictví										9 750 000	
336 Ministerstvo spravedlnosti			1 287 163 500								
343 Úřad pro ochranu osobních údajů											
344 Úřad průmyslového vlastnictví											
345 Český statistický úřad											
346 Český úřad zeměměřický a katastrální											
348 Český báňský úřad											
349 Energetický regulační úřad											
353 Úřad pro ochranu hospodářské soutěže											
355 Ústav pro studium totalitních režimů											
358 Ústavní soud											
361 Akademie věd České republiky											
372 Rada pro rozhlasové a televizní vysílání											
374 Správa státních hmotných rezerv						19 190 000			19 190 000		2 091 563 541
375 Státní úřad pro jadernou bezpečnost											
376 Generální inspekce bezpečnostních sborů			9 300 000								
377 Technologická agentura České republiky											
381 Nejvyšší kontrolní úřad											
396 Státní dluh											
397 Operace státních finančních aktiv											
398 Všeobecná pokladní správa		20 000 000	7 220 300 000							45 000 000	140 000 000
CELKEM	1 102 246 056	28 521 295 359	568 955 752 679	32 701 771 110	2 468 072 782	19 590 000	342 288 000	3 241 898 374	38 773 620 266	54 795 000	2 234 933 541

VÝDAJE STÁTNÍHO ROZPOČTU PODLE KAPITOL
ODVĚTVOVÉ TRŽDĚNÍ
v Kč

Kapitola	526 Státní správa v oblasti hospodářských opatření	527 Krizové řízení	528 Výzkum a vývoj v oblasti civilní připravenosti na krizové stavy	529 Ostatní záležitosti civilní připravenosti pro krizové stavy	52 Civilní připravenost na krizové stavy	531 Bezpečnost a veřejný pořádek	538 Výzkum týkající se bezpečnosti a veřejného pořádku	539 Ostatní záležitosti bezpečnosti a veřejného pořádku	53 Bezpečnost a veřejný pořádek	541 Ústavní soudnictví	542 Soudnictví
301 Kancelář prezidenta republiky											
302 Poslanecká sněmovna Parlamentu											
303 Senát Parlamentu											
304 Úřad vlády České republiky											
305 Bezpečnostní informační služba						1 499 664 000			1 499 664 000		
306 Ministerstvo zahraničních věcí		26 000 000			26 000 000						
307 Ministerstvo obrany				802 000	802 000			3 197 497	3 197 497		
308 Národní bezpečnostní úřad						365 371 713			365 371 713		
309 Kancelář veřejného ochránce práv											
312 Ministerstvo financí		105 000			105 000						
313 Ministerstvo práce a sociálních věcí		150 000			150 000						
314 Ministerstvo vnitra		50 000			50 000	37 462 844 013		60 445 038	37 523 289 051		
315 Ministerstvo životního prostředí	3 000 000				3 000 000						
317 Ministerstvo pro místní rozvoj											
321 Grantová agentura České republiky											
322 Ministerstvo průmyslu a obchodu											
327 Ministerstvo dopravy		38 000			3 453 000						
328 Český telekomunikační úřad		80 000			80 000						
329 Ministerstvo zemědělství		1 700 000			1 700 000						
333 Ministerstvo školství, mládeže a								8 134 750	8 134 750		
334 Ministerstvo kultury	50 000				50 000						
335 Ministerstvo zdravotnictví		250 000			10 000 000						
336 Ministerstvo spravedlnosti		300 000			300 000			6 595 000	6 595 000		11 407 484 986
343 Úřad pro ochranu osobních údajů											
344 Úřad průmyslového vlastnictví											
345 Český statistický úřad											
346 Český úřad zeměměřický a katastrální											
348 Český báňský úřad											
349 Energetický regulační úřad											
353 Úřad pro ochranu hospodářské soutěže		100 000			100 000						
355 Ústav pro studium totalitních režimů											
358 Ústavní soud										177 947 998	
361 Akademie věd České republiky											
372 Rada pro rozhlasové a televizní vysílání											
374 Správa státních hmotných rezerv	272 018 994				2 363 582 535						
375 Státní úřad pro jadernou bezpečnost	5 300 000				5 300 000						
376 Generální inspekce bezpečnostních sborů								268 847 048	268 847 048		
377 Technologická agentura České republiky											
381 Nejvyšší kontrolní úřad											
396 Státní dluh											
397 Operace státních finančních aktiv											
398 Všeobecná pokladní správa					185 000 000	605 000 000			605 000 000		
CELKEM	280 368 994	28 773 000	0	802 000	2 599 672 535	39 932 879 726	0	347 219 333	40 280 099 059	177 947 998	11 407 484 986

VÝDAJE STÁTNÍHO ROZPOČTU PODLE KAPITOL
ODVĚTVOVÉ TRÍDĚNÍ
v Kč

Kapitola	543 Státní zastupitelství	544 Vězeňství	545 Probační a mediální služba	546 Správa v oblasti právní ochrany	547 Veřejná ochrana	548 Výzkum v oblasti právní ochrany	549 Ostatní záležitosti právní ochrany	54 Právní ochrana	551 Požární ochrana	552 Ostatní složky a činnosti integrovaného záchranného systému	556 Státní správa v požární ochraně a integrovaném záchranném systému	558 Výzkum a vývoj v integrovaném záchranném systému
301 Kancelář prezidenta republiky 302 Poslanecká sněmovna Parlamentu 303 Senát Parlamentu 304 Úřad vlády České republiky 305 Bezpečnostní informační služba 306 Ministerstvo zahraničních věcí 307 Ministerstvo obrany 308 Národní bezpečnostní úřad 309 Kancelář veřejného ochránce práv 312 Ministerstvo financí 313 Ministerstvo práce a sociálních věcí 314 Ministerstvo vnitra 315 Ministerstvo životního prostředí 317 Ministerstvo pro místní rozvoj 321 Grantová agentura České republiky 322 Ministerstvo průmyslu a obchodu 327 Ministerstvo dopravy 328 Český telekomunikační úřad 329 Ministerstvo zemědělství 333 Ministerstvo školství, mládeže a 334 Ministerstvo kultury 335 Ministerstvo zdravotnictví 336 Ministerstvo spravedlnosti 343 Úřad pro ochranu osobních údajů 344 Úřad průmyslového vlastnictví 345 Český statistický úřad 346 Český úřad zeměměřický a katastrální 348 Český báňský úřad 349 Energetický regulační úřad 353 Úřad pro ochranu hospodářské soutěže 355 Ústav pro studium totalitních režimů 358 Ústavní soud 361 Akademie věd České republiky 372 Rada pro rozhlasové a televizní vysílání 374 Správa státních hmotných rezerv 375 Státní úřad pro jadernou bezpečnost 376 Generální inspekce bezpečnostních sborů 377 Technologická agentura České republiky 381 Nejvyšší kontrolní úřad 396 Státní dluh 397 Operace státních finančních aktiv 398 Všeobecná pokladní správa												
					101 215 124 43 137 941		21 524 167	101 215 124 43 137 941 21 524 167	7 330 615 098		445 770 747	
	2 810 090 334	7 638 147 817	380 326 485	1 078 692 428		68 778 065		23 383 520 115				
								177 947 998				
										60 000 000		
C E L K E M	2 810 090 334	7 638 147 817	380 326 485	1 078 692 428	144 353 065	0	90 302 232	23 727 345 345	7 330 615 098	60 000 000	445 770 747	0

VÝDAJE STÁTNÍHO ROZPOČTU PODLE KAPITOL
ODVĚTVOVÉ TRŽDĚNÍ
v Kč

Kapitola	559 Ostatní záležitosti požární ochrany a integrováného záchranného systému	55 Požární ochrana a integrováný záchranný systém	5 Bezpečnost státu a právní ochrana	611 Zastupitelské orgány a volby	612 Kancelář prezidenta republiky	613 Nejvyšší kontrolní úřad	614 Všeobecná vnitřní státní správa (nezařazená v jiných funkcích)	615 Zahraniční služba a záležitosti (nezařazené v jiných funkcích)	617 Regionální a místní správa	618 Výzkum ve státní správě a samosprávě	619 Politické strany a hnutí	61 Státní moc, státní správa, územní samospráva a politické strany
301 Kancelář prezidenta republiky					112 585 394							112 585 394
302 Poslanecká sněmovna Parlamentu				1 159 613 248								1 159 613 248
303 Senát Parlamentu				558 711 003								558 711 003
304 Úřad vlády České republiky							747 846 667			120 593 424		868 440 091
305 Bezpečnostní informační služba			1 499 664 000									
306 Ministerstvo zahraničních věcí			26 000 000					4 217 498 305				4 217 498 305
307 Ministerstvo obrany			38 758 049 763									
308 Národní bezpečnostní úřad			365 371 713									
309 Kancelář veřejného ochránce práv			101 215 124									
312 Ministerstvo financí			43 242 941				17 602 161 619					17 602 161 619
313 Ministerstvo práce a sociálních věcí			21 674 167									
314 Ministerstvo vnitra		7 776 385 845	45 299 724 896				258 719 025			565 446 000		824 165 025
315 Ministerstvo životního prostředí			3 000 000									
317 Ministerstvo pro místní rozvoj												
321 Grantová agentura České republiky												
322 Ministerstvo průmyslu a obchodu												
327 Ministerstvo dopravy			3 833 000									
328 Český telekomunikační úřad			80 000									
329 Ministerstvo zemědělství			1 700 000									
333 Ministerstvo školství, mládeže a			8 134 750									
334 Ministerstvo kultury			50 000									
335 Ministerstvo zdravotnictví			10 000 000									
336 Ministerstvo spravedlnosti			23 390 415 115									
343 Úřad pro ochranu osobních údajů							151 648 575					151 648 575
344 Úřad průmyslového vlastnictví												
345 Český statistický úřad							947 205 609					947 205 609
346 Český úřad zeměměřičický a katastrální												
348 Český báňský úřad												
349 Energetický regulační úřad												
353 Úřad pro ochranu hospodářské soutěže			100 000									
355 Ústav pro studium totalitních režimů												
358 Ústavní soud			177 947 998									
361 Akademie věd České republiky												
372 Rada pro rozhlasové a televizní vysílání												
374 Správa státních hmotných rezerv			2 382 772 535									
375 Státní úřad pro jadernou bezpečnost			5 300 000									
376 Generální inspekce bezpečnostních sborů			268 847 048									
377 Technologická agentura České republiky												
381 Nejvyšší kontrolní úřad						500 839 749						500 839 749
396 Státní dluh												
397 Operace státních finančních aktiv									440 000 000			440 000 000
398 Všeobecná pokladní správa		60 000 000	850 000 000	599 742 550			42 187 335 000		38 970 000		512 405 000	43 338 452 550
CELKEM	0	7 836 385 845	113 217 123 050	2 318 066 801	112 585 394	500 839 749	61 894 916 495	4 217 498 305	478 970 000	686 039 424	512 405 000	70 721 321 168

VÝDAJE STÁTNÍHO ROZPOČTU PODLE KAPITOL
ODVĚTVOVÉ TRŽIDĚNÍ
v Kč

Kapitola	621	622	62	631	632	633	639	63	640	64	6
	Ostatní veřejné služby	Zahraniční pomoc a mezinárodní spolupráce (jinde nezařazená)	Jiné veřejné služby a činnosti	Obecné příjmy a výdaje z finančních operací	Pojištění funkčně nespecifikované	Převody vlastním fondům v rozpočtech územní úrovně	Ostatní finanční operace	Finanční operace	Ostatní činnosti	Ostatní činnosti	Všeobecná veřejná správa a služby
301 Kancelář prezidenta republiky											112 585 394
302 Poslanecká sněmovna Parlamentu											1 159 613 248
303 Senát Parlamentu											558 711 003
304 Úřad vlády České republiky											868 440 091
305 Bezpečnostní informační služba											
306 Ministerstvo zahraničních věcí		2 420 153 981	2 420 153 981								6 637 652 286
307 Ministerstvo obrany											
308 Národní bezpečnostní úřad											
309 Kancelář veřejného ochránce práv											
312 Ministerstvo financí											17 602 161 619
313 Ministerstvo práce a sociálních věcí		1 900 000	1 900 000						797 440 000	797 440 000	799 340 000
314 Ministerstvo vnitra	756 645 748	1 065 310 116	1 821 955 864						875 000	875 000	2 646 995 889
315 Ministerstvo životního prostředí											
317 Ministerstvo pro místní rozvoj											
321 Grantová agentura České republiky											
322 Ministerstvo průmyslu a obchodu											
327 Ministerstvo dopravy											
328 Český telekomunikační úřad											
329 Ministerstvo zemědělství											
333 Ministerstvo školství, mládeže a		111 850 000	111 850 000								111 850 000
334 Ministerstvo kultury											
335 Ministerstvo zdravotnictví		3 000 000	3 000 000								3 000 000
336 Ministerstvo spravedlnosti							10 000 000	10 000 000			10 000 000
343 Úřad pro ochranu osobních údajů											151 648 575
344 Úřad průmyslového vlastnictví		3 550 000	3 550 000								3 550 000
345 Český statistický úřad		34 000	34 000								947 239 609
346 Český úřad zeměměřický a katastrální											
348 Český báňský úřad											
349 Energetický regulační úřad											
353 Úřad pro ochranu hospodářské soutěže											
355 Ústav pro studium totalitních režimů	174 450 808		174 450 808								174 450 808
358 Ústavní soud											
361 Akademie věd České republiky											
372 Rada pro rozhlasové a televizní vysílání											
374 Správa státních hmotných rezerv											
375 Státní úřad pro jadernou bezpečnost											
376 Generální inspekce bezpečnostních sborů											
377 Technologická agentura České republiky											
381 Nejvyšší kontrolní úřad											500 839 749
396 Státní dluh				52 315 513 630				52 315 513 630			52 315 513 630
397 Operace státních finančních aktiv							125 000 000	125 000 000			565 000 000
398 Všeobecná pokladní správa				264 600 000	75 000 000			339 600 000	14 807 596 443	14 807 596 443	58 485 648 993
CELKEM	931 096 556	3 605 798 097	4 536 894 653	52 580 113 630	75 000 000	0	135 000 000	52 790 113 630	15 605 911 443	15 605 911 443	143 654 240 894

Rok 2016

VÝDAJE STÁTNÍHO ROZPOČTU PODLE KAPITOL
ODVĚTVOVÉ TŘÍDĚNÍ
v Kč

Tabulka č. 6
strana 17

Kapitola	0
	VÝDAJE STÁTNÍHO ROZPOČTU CELKEM
301 Kancelář prezidenta republiky	458 562 010
302 Poslanecká sněmovna Parlamentu	1 159 613 248
303 Senát Parlamentu	558 711 003
304 Úřad vlády České republiky	1 002 117 011
305 Bezpečnostní informační služba	1 499 664 000
306 Ministerstvo zahraničních věcí	6 690 852 286
307 Ministerstvo obrany	47 783 137 234
308 Národní bezpečnostní úřad	365 371 713
309 Kancelář veřejného ochránce práv	101 215 124
312 Ministerstvo financí	19 574 215 274
313 Ministerstvo práce a sociálních věcí	544 190 818 966
314 Ministerstvo vnitra	59 078 279 910
315 Ministerstvo životního prostředí	9 443 767 696
317 Ministerstvo pro místní rozvoj	13 407 358 628
321 Grantová agentura České republiky	3 833 110 000
322 Ministerstvo průmyslu a obchodu	40 240 865 364
327 Ministerstvo dopravy	47 807 695 130
328 Český telekomunikační úřad	1 497 507 075
329 Ministerstvo zemědělství	51 192 442 669
333 Ministerstvo školství, mládeže a	142 368 844 867
334 Ministerstvo kultury	11 707 143 311
335 Ministerstvo zdravotnictví	7 143 365 442
336 Ministerstvo spravedlnosti	24 691 923 615
343 Úřad pro ochranu osobních údajů	151 648 575
344 Úřad průmyslového vlastnictví	173 542 940
345 Český statistický úřad	947 239 609
346 Český úřad zeměměřický a katastrální	2 958 291 868
348 Český báňský úřad	147 653 564
349 Energetický regulační úřad	273 219 265
353 Úřad pro ochranu hospodářské soutěže	241 230 862
355 Ústav pro studium totalitních režimů	174 450 808
358 Ústavní soud	177 947 998
361 Akademie věd České republiky	4 829 411 000
372 Rada pro rozhlasové a televizní vysílání	59 567 221
374 Správa státních hmotných rezerv	2 382 772 535
375 Státní úřad pro jadernou bezpečnost	359 960 926
376 Generální inspekce bezpečnostních sborů	278 147 048
377 Technologická agentura České republiky	2 958 939 000
381 Nejvyšší kontrolní úřad	500 839 749
396 Státní dluh	52 315 513 630
397 Operace státních finančních aktiv	1 519 900 000
398 Všeobecná pokladní správa	144 609 928 993
CELKEM	1 250 856 787 167

E.

Struktura výdajů vedených v informačním systému programového financování EDS/SMVS podle kapitol státního rozpočtu

1. část

E.

Struktura výdajů vedených v informačním systému programového financování EDS/SMVS podle kapitol státního rozpočtu

2. část

OBSAH

1. část

Výdaje státního rozpočtu na financování titulů EDS a SMVS	1
Výdaje státního rozpočtu na financování titulů – Celkem	2
301 Kancelář prezidenta republiky	9
302 Poslanecká sněmovna Parlamentu	13
303 Senát Parlamentu	16
304 Úřad vlády České republiky	20
305 Bezpečnostní informační služba	24
306 Ministerstvo zahraničních věcí	27
307 Ministerstvo obrany	32
308 Národní bezpečnostní úřad	69
309 Kancelář Veřejného ochránce práv	73
312 Ministerstvo financí	76
313 Ministerstvo práce a sociálních věcí	98
314 Ministerstvo vnitra	109
315 Ministerstvo životního prostředí	151
317 Ministerstvo pro místní rozvoj	172
Legenda: Přehled kódů řádků bilance (společný pro EDS i SMVS)	213
Legenda: Přehled typů projektů (společný pro EDS i SMVS)	227

2. část

322 Ministerstvo průmyslu a obchodu	228
327 Ministerstvo dopravy	238
328 Český telekomunikační úřad	256
329 Ministerstvo zemědělství	259
333 Ministerstvo školství, mládeže a tělovýchovy	276
334 Ministerstvo kultury	288
335 Ministerstvo zdravotnictví	301
336 Ministerstvo spravedlnosti	319
343 Úřad pro ochranu osobních údajů	325
344 Úřad průmyslového vlastnictví	328
345 Český statistický úřad	331
346 Český úřad zeměměřický a katastrální	335
348 Český báňský úřad	344
349 Energetický regulační úřad	347

353	Úřad pro ochranu hospodářské soutěže	350
355	Ústav pro studium totalitních režimů	353
358	Ústavní soud	356
372	Rada pro rozhlasové a televizní vysílání	360
374	Správa státních hmotných rezerv	363
375	Státní úřad pro jadernou bezpečnost	368
376	Generální inspekce bezpečnostních sborů	373
381	Nejvyšší kontrolní úřad	376
398	Všeobecná pokladní správa	379
Legenda: Přehled kódů řádků bilance (společný pro EDS i SMVS)		384
Legenda: Přehled typů projektů (společný pro EDS i SMVS)		398

Rok: 2017

údaje v Kč

Kapitola	Název kapitoly	Výdaje celkem
301	Kancelář prezidenta republiky	125 840 000
302	Poslanecká sněmovna Parlamentu	32 400 000
303	Senát Parlamentu	25 860 000
304	Úřad vlády České republiky	30 113 000
305	Bezpečnostní informační služba	298 000 000
306	Ministerstvo zahraničních věcí	325 000 000
307	Ministerstvo obrany	8 363 331 560
308	Národní bezpečnostní úřad	123 424 923
309	Kancelář veřejného ochránce práv	5 471 377
312	Ministerstvo financí	3 449 014 587
313	Ministerstvo práce a sociálních věcí	1 006 118 000
314	Ministerstvo vnitra	3 439 988 675
315	Ministerstvo životního prostředí	13 509 969 446
317	Ministerstvo pro místní rozvoj	14 232 300 526
322	Ministerstvo průmyslu a obchodu	989 092 000
327	Ministerstvo dopravy	36 339 086 488
328	Český telekomunikační úřad	46 776 404
329	Ministerstvo zemědělství	1 867 680 000
333	Ministerstvo školství, mládeže a tělovýchovy	3 259 057 918
334	Ministerstvo kultury	2 192 044 424
335	Ministerstvo zdravotnictví	2 180 326 000
336	Ministerstvo spravedlnosti	939 149 618
343	Úřad pro ochranu osobních údajů	17 400 000
344	Úřad průmyslového vlastnictví	10 660 000
345	Český statistický úřad	47 396 000
346	Český úřad zeměměřický a katastrální	182 781 000
348	Český báňský úřad	17 452 224
349	Energetický regulační úřad	17 995 000
353	Úřad pro ochranu hospodářské soutěže	37 000 000
355	Ústav pro studium totalitních režimů	116 958 000
358	Ústavní soud	93 699 000
372	Rada pro rozhlasové a televizní vysílání	700 000
374	Správa státních hmotných rezerv	235 918 000
375	Státní úřad pro jadernou bezpečnost	111 972 000
376	Generální inspekce bezpečnostních sborů	10 950 000
381	Nejvyšší kontrolní úřad	53 650 000
398	Všeobecná pokladní správa	745 000 000
Celkem		94 479 576 170

Rok: 2017

údaje v Kč

Titul	Název titulu	Výdaje EDS	Výdaje SMVS	Výdaje celkem
101V01	Reprodukce majetku Kanceláře prezidenta republiky-od r.2009		125 840 000	125 840 000
Kancelář prezidenta republiky celkem			125 840 000	125 840 000
102V01	Rozvoj a obnova mat.tech.základny Poslanecké sněmovny Parlamentu-od r.2007		32 400 000	32 400 000
Poslanecká sněmovna Parlamentu celkem			32 400 000	32 400 000
003V01	Rozvoj materiálně technické základny Senátu Parlamentu od r. 2014		25 860 000	25 860 000
Senát Parlamentu celkem			25 860 000	25 860 000
104V01	ROZVOJ A OBNOVA MATERIÁLNĚ TECHNICKÉ ZÁKLADNY ÚV		30 113 000	30 113 000
Úřad vlády České republiky celkem			30 113 000	30 113 000
105V02	Rozvoj a obnova materiálně technické základny BIS		298 000 000	298 000 000
Bezpečnostní informační služba celkem			298 000 000	298 000 000
106V01	Rozvoj a obnova mat.tech.základny Ministerstva zahraničních věcí-od r.2007		325 000 000	325 000 000
Ministerstvo zahraničních věcí celkem			325 000 000	325 000 000
107D19	Zachování a obnova historických hodnot	8 000 000		8 000 000
107V11	Zvyšování schopností vojáka 21.století		70 000 000	70 000 000
107V18	Rozvoj a obnova majetku příspěvkových organizací a správních částí MO			
107V19	Zachování a obnova historických hodnot		4 000 000	4 000 000
107V20	Výstavba a rekonstrukce nemovité infrastruktury MO			
107V23	Rozvoj Vojenského zpravodajství II			
107V32	Strategický program udržení a rozvoje schopností Vzdušných sil AČR			
107V33	Rozvoj Vojenského zpravodajství III		854 045 350	854 045 350
107V41	Udržení a rozvoj schopností vzdušných sil AČR		2 433 906 210	2 433 906 210
107V42	Speciální síly AČR		100 888 100	100 888 100
107V43	Zabezpečení zapojení AČR do operací a pohotovostních sil			
107V45	Zapojení AČR do operací a pohotovostních sil II		458 260 920	458 260 920
107V49	Udržení a rozvoj schopností zdravotnické podpory		67 010 000	67 010 000
107V51	Hradní stráž a Vojenská kancelář prezidenta republiky			
107V59	Udržení a rozvoj komunikační a informační podprory		466 497 000	466 497 000
107V60	Udržení a rozvoj schopností bojových sil a sil bojové podpory AČR			
107V61	Udržení a rozvoj schopností vzdušných sil AČR			
107V62	Udržení a rozvoj schopností nadzvukového letectva		2 022 400 000	2 022 400 000
107V63	Udržení a rozvoj schopností logistiky AČR		477 397 354	477 397 354
107V64	Udržení a rozvoj schopností zdravotnického zabezpečení AČR			
107V65	Zajištění komunikační a informační podpory a rozvoje KIS v AČR		275 018 600	275 018 600
107V66	Zabezpečení služby a rozvoje nemovité infrastruktury AČR			
107V67	Rozvoj vojensko strategického řízení obrany státu			
107V68	Udržení a rozvoj schopností pozemních sil AČR		768 961 366	768 961 366
107V69	Udržení a rozvoj schopností logistické podpory		14 760 000	14 760 000
107V70	Strategické řízení obrany státu		112 315 660	112 315 660
107V71	Vojenská policie			
107V72	Zajištění činnosti ústředního správního úřadu, obnova a rozvoj NI			
107V73	Zabezpečení služby zřízenými státními organizacemi MO, obnova a rozvoj infrastruktury státních organizací MO		39 500 000	39 500 000
107V75	Zabezpečení civilně-správní částí MO a státní příspěvkové organizace		56 557 000	56 557 000
107V79	Vojenská policie		67 956 000	67 956 000
107V80	Státní sportovní reprezentace		65 858 000	65 858 000
207V86	Pořízení a zabezpečení provozu nadzvukových letadel			

Rok: 2017

údaje v Kč

Titul	Název titulu	Výdaje EDS	Výdaje SMVS	Výdaje celkem
Ministerstvo obrany celkem		8 000 000	8 355 331 560	8 363 331 560
108V02	Rozvoj a obnova materiálně-technické základny NBÚ		123 424 923	123 424 923
Národní bezpečnostní úřad celkem			123 424 923	123 424 923
109V01	Rozvoj a obnova mat.tech.základny Kanceláře veřejného ochránce práv-od r.2007		5 471 377	5 471 377
Kancelář veřejného ochránce práv celkem			5 471 377	5 471 377
012V01	Rozvoj a obnova materiálně technické základny systému řízení Ministerstva financí		700 658 238	700 658 238
012V09	Rozvoj, obnova a provozování Státní pokladny		302 797 812	302 797 812
012V11	Pořízení, obnova a provozování ICT finanční správy		698 209 685	698 209 685
012V12	Rozvoj a obnova materiálně technického zabezpečení finanční správy		181 581 922	181 581 922
012V13	Pořízení, obnova a provozování ICT Generálního finančního ředitelství		355 018 667	355 018 667
012V21	Rozvoj a obnova materiálně technického zabezpečení celní správy		768 254 263	768 254 263
012V31	Rozvoj a obnova materiálně technické základny Úřadu pro zastupování státu ve věcech majetkových (ÚZSVM)		440 680 000	440 680 000
012V41	Rozvoj a obnova materiálně technické základny Kanceláře finančního arbitra (KFA)		1 814 000	1 814 000
112V01	Rozvoj a obnova mat.tech.základny systému řízení Ministerstva financí-od r.2007			
112V12	Rozvoj a obnova materiálně-technické základny územních finančních orgánů			
112V21	Rozvoj a obnova materiálně-technického zabezpečení celní správy			
112V31	Rozvoj a obnova MTZ ÚZSVM			
112V41	Rozvoj a obnova materiálně technické základny KFA			
Ministerstvo financí celkem			3 449 014 587	3 449 014 587
013V01	Rozvoj a obnova materiálně technické základny Ministerstva práce a sociálních věcí		10 000 000	10 000 000
013V02	Rozvoj a obnova materiálně technické základny Státního úřadu inspekce práce		22 755 000	22 755 000
013V03	Rozvoj a obnova materiálně technické základny Úřadu práce České republiky			
013V11	Rozvoj a obnova ICT resortních informačních systémů		642 000 000	642 000 000
013V22	Rozvoj a obnova materiálně technické základny České správy sociálního zabezpečení		135 448 000	135 448 000
013V33	Reprodukce majetku center sociálních služeb Ministerstva práce a sociálních věcí		16 375 000	16 375 000
113D31	Rozvoj a obnova materiálně technické základny sociálních služeb	127 440 000		127 440 000
113D34	Integrovaný operační program v oblastech intervence zaměstnanosti a sociálních služeb			
113D35	Program švýcarsko – české spolupráce v resortu Ministerstva práce a sociálních věcí	43 300 000		43 300 000
113V01	Rozvoj a obnova mat.tech.základny systému řízení Ministerstva práce a sociálních věcí-od r.2007			
113V02	Rozvoj a obnova materiálně technické základny systému Státního úřadu inspekce práce		8 800 000	8 800 000
113V11	Rozvoj, obnova a provozování ICT resortních informačních systémů			
113V22	Rozvoj a obnova materiálně technické základny České správy sociálního zabezpečení			
Ministerstvo práce a sociálních věcí celkem		170 740 000	835 378 000	1 006 118 000
014D24	Dotace pro jednotky SDH obcí	350 000 000		350 000 000
014D25	Rozvoj a modernizace materiálně technické základny VZS ČČK	15 000 000		15 000 000

Rok: 2017

údaje v Kč

Titul	Název titulu	Výdaje EDS	Výdaje SMVS	Výdaje celkem
014V02	Rozvoj a obnova materiálně technické základny školství, vzdělávání a tělovýchovy		18 437 000	18 437 000
014V03	Rozvoj a obnova materiálně-technické základny státních archivů		128 302 795	128 302 795
014V11	Rozvoj a obnova funkcionalit ICT Policie ČR		313 481 770	313 481 770
014V12	Rozvoj a obnova nemovitého majetku Policie ČR		468 221 134	468 221 134
014V13	Rozvoj a obnova movitého majetku Policie ČR		190 863 379	190 863 379
014V14	Rozvoj a obnova dopravních prostředků Policie ČR		512 334 595	512 334 595
014V21	Rozvoj a obnova funkcionalit ICT u HZS		41 069 000	41 069 000
014V22	Rozvoj a obnova nemovitého majetku HZS		129 472 715	129 472 715
014V23	Rozvoj a obnova movitého majetku HZS		520 469 602	520 469 602
014V91	Rozvoj a obnova informačních a komunikačních technologií, systémů a sítí resortu MV		205 397 713	205 397 713
114D08	Podpora prevence kriminality			
114D24	Pořizování a obnova majetku HZS ČR	30 000 000		30 000 000
114V02	Rozvoj a obnova materiálně-technické základny školství, vzdělávání a tělovýchovy		2 233 000	2 233 000
114V03	Rozvoj a obnova materiálně-technické základny státních archivů			
114V07	Programy spolufinancované z rozpočtu EU - IOP a OP LZZ			
114V11	Rozvoj a obnova materiálně-technické základny Policie ČR		2 975 135	2 975 135
114V12	Pořízení a obnova majetkové základny Policie ČR		99 737 437	99 737 437
114V24	Pořizování a obnova majetku HZS ČR		95 524 000	95 524 000
114V51	Rozvoj a obnova materiálně - technické základny organizací služeb resortu MV		296 469 400	296 469 400
114V91	Výstavba informačních a komunikačních systémů a sítí resortu MV			
214V11	Rozvoj a obnova mat.tech.základny Policie ČR			
314D08	Podpora prevence kriminality	20 000 000		20 000 000
Ministerstvo vnitra celkem		415 000 000	3 024 988 675	3 439 988 675
115D02	Rozvoj a obnova MTZ systému řízení MŽP			
115D16	Podpora obnovy přirozených funkcí krajiny			
115D26	Program švýcarsko - české spolupráce, prioritní oblast Životní prostředí a infrastruktura	110 000 000		110 000 000
115D27	MŽP Likvidace škod po živelních pohromách	15 000 000		15 000 000
115D28	Nová zelená úsporám	2 818 912 361		2 818 912 361
115D31	Operační program životní prostředí 2014-2020	10 125 541 546		10 125 541 546
115V01	Rozvoj a obnova mat.tech.základny systému řízení Ministerstva životního prostředí-od r.2007			
115V02	Rozvoj a obnova MTZ systému řízení MŽP		257 927 900	257 927 900
115V16	Podpora obnovy přirozených funkcí krajiny		30 000 000	30 000 000
115V18	Informační podpora adaptačních opatření na extrémní hydrometeorologické jevy – povodně a jakost vody (ADAPT)			
115V19	Systém monitorování kvality ovzduší a změn klimatu – SMOK			
115V28	Nová zelená úsporám		8 237 639	8 237 639
115V31	Operační program životní prostředí 2014-2020		850 000	850 000
115V32	Podpora účasti resortních organizací v projektech		143 500 000	143 500 000
Ministerstvo životního prostředí celkem		13 069 453 907	440 515 539	13 509 969 446
117D01	Rozvoj a obnova mat.tech.základny systému řízení Ministerstva pro místní rozvoj-od r.2007	10 000 000		10 000 000
117D03	Integrovaný regionální operační program	9 708 517 715		9 708 517 715
117D04	Operační program Technická pomoc 2014-2020	256 171 920		256 171 920
117D05	Podpora územně plánovacích činností obcí	20 000 000		20 000 000
117D06	Podpora bydlení	411 682 245		411 682 245
117D08	Podpora revitalizace území	100 000 000		100 000 000
117D09	OP – Praha – pól růstu ČR 2014+	355 776 000		355 776 000
117D12	Přeshraniční spolupráce 2014-2020	40 000 000		40 000 000
117D51	Podpora rozvoje bydlení			
117D61	Bezbariérové obce			
117D62	Bezbariérové obce od roku 2017	20 000 000		20 000 000

Rok: 2017

údaje v Kč

Titul	Název titulu	Výdaje EDS	Výdaje SMVS	Výdaje celkem
117D71	Národní program podpory cestovního ruchu			
117D72	Národní program podpory cestovního ruchu v regionech	280 000 000		280 000 000
117D81	Podpora rozvoje regionů	500 000 000		500 000 000
117D91	Obnova obecního a krajského majetku po živelních pohromách	50 000 000		50 000 000
117V01	Rozvoj a obnova mat.tech.základny systému řízení Ministerstva pro místní rozvoj-od r.2007		141 900 000	141 900 000
117V03	Integrovaný regionální operační program		1 615 204 191	1 615 204 191
117V04	Operační program Technická pomoc 2014-2020		723 048 455	723 048 455
Ministerstvo pro místní rozvoj celkem		11 752 147 880	2 480 152 646	14 232 300 526
122D11	Podpora zahlazování následků hornické činnosti			
122D14	EFEKT - podpora úspor energie			
122D15	Program podpory mezinárodní technologické spolupráce			
122D16	Podpora reprodukce majetku k realizaci procesu ZNHČ	192 000 000		192 000 000
122D18	Operační program Podnikání a inovace pro konkurenceschopnost			
122D21	Regenerace a podnikatelské využití brownfieldů	100 000 000		100 000 000
122D22	Program EFEKT	120 000 000		120 000 000
122V01	Rozvoj a obnova mat.tech.základny systému řízení Ministerstva průmyslu a obchodu-od r.2008			
122V19	Pořízení, obnova, rozvoj a provozování ICT systému řízení a MTZ MPO (aparát, OSS, PO)		118 950 000	118 950 000
122V23	Příprava a obnova úložišť radioaktivních odpadů		249 590 000	249 590 000
222D23	Podpora podnikatelských nemovitostí a infrastruktury	208 552 000		208 552 000
Ministerstvo průmyslu a obchodu celkem		620 552 000	368 540 000	989 092 000
127D06	Rozvoj a obnova materiálně-technické základny systému řízení MD-PO,SFDI	1 310 178		1 310 178
127D56	Rozvoj čisté mobility v ČR	32 000 000		32 000 000
127D64	Podpora obnovy historických železničních kolejových vozidel	4 000 000		4 000 000
127D65	Pořízení a modernizace železničních kolejových vozidel	2 000 000 000		2 000 000 000
127D71	Zajištění interoperability v železniční dopravě	522 000 000		522 000 000
127D72	Modernizace a výstavba překladišť kombinované dopravy			
127D75	Modernizace plavidel vnitrozemské vodní nákladní dopravy II	70 000 000		70 000 000
127D76	Ostatní dotace pro SFDI	14 100 000 000		14 100 000 000
127D80	Operační program Doprava 2014-2020	14 917 663 130		14 917 663 130
127D81	Nástroj pro propojení Evropy	4 507 465 304		4 507 465 304
127V01	Rozvoj a obnova materiálně-technické základny systému řízení MD-OSS		63 203 459	63 203 459
127V03	Rozvoj a obnova materiálně technické základny systému řízení MD - OSS		113 716 775	113 716 775
127V06	Rozvoj a obnova materiálně-technické základny systému řízení MD-PO,SFDI		7 727 642	7 727 642
327V25	Výstavba dálnice D 11 Praha - Hradec Králové - st.hranice ČR/Polsko			
Ministerstvo dopravy celkem		36 154 438 612	184 647 876	36 339 086 488
128V01	Rozvoj a obnova mat.tech.základny Českého telekomunikačního úřadu-od r.2007			
128V02	Rozvoj a obnova materiálně technické základny ČTÚ		46 776 404	46 776 404
Český telekomunikační úřad celkem			46 776 404	46 776 404
129D02	Rozvoj a obnova materiálně technické základny systému řízení MZe			
129D03	Podpora NNO v působnosti MZe	20 000 000		20 000 000
129D13	Podpora obnovy, odbahnění a rekonstrukce rybníků a výstavby vodních nádrží			
129D14	Podpora odstraňování povodňových škod na infrastruktuře vodovodů a kanalizací			
129D16	Podpora konkurenceschopnosti agropotravinářského komplexu - závlahy			

Rok: 2017

údaje v Kč

Titul	Název titulu	Výdaje EDS	Výdaje SMVS	Výdaje celkem
129D25	Podpora výstavby a technického zhodnocení infrastruktury vodovodů a kanalizací	300 000 000		300 000 000
129D26	Podpora prevence před povodněmi III			
129D27	Odstranění následků povodní na státním vodohospodářském majetku II			
129D28	Podpora retence vody v krajině – rybníky a vodní nádrže	100 000 000		100 000 000
129D29	Podpora opatření na drobných vodních tocích a malých vodních nádržích	100 000 000		100 000 000
129D66	Údržba a obnova kulturních a venkovských prvků	500 000 000		500 000 000
129D71	Centra odborné přípravy	50 000 000		50 000 000
129V01	Rozvoj a obnova mat.tech.základny systému řízení Ministerstva zemědělství-od r.2007			
129V02	Rozvoj a obnova materiálně technické základny systému řízení MZe		797 680 000	797 680 000
Ministerstvo zemědělství celkem		1 070 000 000	797 680 000	1 867 680 000
133D21	Rozvoj a obnova materiálně technické základny veřejných vysokých škol	1 445 994 748		1 445 994 748
133D31	Rozvoj výukových kapacit mateřských a základních škol zřizovaných územně samosprávnými celky	620 000 000		620 000 000
133D41	Dofinancování způsobilých výdajů projektů ve výzvě 3.4 Podpora infrastruktury pro výuku spojenou s výzkumem vyhlášené v rámci Prioritní osy 4 OP VaVpl			
133D51	Podpora materiálně technické základny sportu	1 000 000 000		1 000 000 000
133D71	Rozvoj materiálně technické základny mimoškolních aktivit dětí a mládeže	25 194 100		25 194 100
133V01	Rozvoj a obnova materiálně technické základny systému řízení MŠMT		66 869 070	66 869 070
133V11	Rozvoj a obnova materiálně technické základny škol a školských zařízení zřizovaných MŠMT v oblasti speciálního vzdělávání		91 000 000	91 000 000
233D01	Rozvoj a obnova mat.tech.základny systému řízení Ministerstva školství, mládeže a tělovýchovy	10 000 000		10 000 000
233V01	Rozvoj a obnova mat.tech.základny systému řízení Ministerstva školství, mládeže a tělovýchovy			
Ministerstvo školství, mládeže a tělovýchovy celkem		3 101 188 848	157 869 070	3 259 057 918
134D21	Podpora rozvoje a obnovy mat.tech.základny regionálních kulturních zařízení	25 000 000		25 000 000
134D41	Podpora rozvoje a obnovy mat.tech. základny církví a náboženských organizací	2 000 000		2 000 000
134D51	Integrovaný systém ochrany movitého kulturního dědictví (ISO)	18 500 000		18 500 000
134V01	Rozvoj a obnova materiálně technické základny systému řízení MK		13 880 000	13 880 000
134V11	Rozvoj a obnova materiálně technické základny státních kulturních zařízení		571 537 000	571 537 000
134V12	Podpora péče o národní kulturní poklad		1 000 000 000	1 000 000 000
134V51	Integrovaný systém ochrany movitého kulturního dědictví (ISO)		23 500 000	23 500 000
134V61	Záchrana a obnova kulturních památek poškozených živelnými pohromami			
134V71	Kulturní dědictví ve vlastnictví státu, podporované evropskými fondy		537 627 424	537 627 424
234V11	Rozvoj a obnova mat.tech.základny státních kulturních zařízení			
Ministerstvo kultury celkem		45 500 000	2 146 544 424	2 192 044 424
135D04	Podpora rozvoje a obnovy materiálně technické základny regionálního zdravotnictví	92 699 500		92 699 500
135D07	Podpora rozvoje zdravotní a sociální péče			
135D08	Podpora rozvoje a obnovy materiálně technického vybavení pro řešení krizových situací	37 890 000		37 890 000
135D10	Podpora hospicové paliativní péče v ČR	10 500 000		10 500 000
135D32	Fondy EU			

Rok: 2017

údaje v Kč

Titul	Název titulu	Výdaje EDS	Výdaje SMVS	Výdaje celkem
135V01	Podpora rozvoje a obnovy materiálně technické základny fakultních nemocnic		28 707 120	28 707 120
135V02	Podpora rozvoje a obnovy materiálně technické základny nemocnic ve státním vlastnictví		109 479 100	109 479 100
135V03	Podpora rozvoje a obnovy materiálně technické základny státních léčebných ústavů		145 834 280	145 834 280
135V05	Rozvoj a obnova materiálně technické základny správních částí MZ		15 650 000	15 650 000
135V06	Program podpory a ochrany veřejného zdraví		5 000 000	5 000 000
135V07	Podpora rozvoje zdravotní a sociální péče		10 000 000	10 000 000
135V09	Strategické investice přímo řízených organizací MZ		174 240 000	174 240 000
135V11	Předfinancování IROP		553 779 259	553 779 259
135V12	Předfinancování ostatních evropských programů a mechanismů		996 546 741	996 546 741
135V32	Fondy EU			
235D21	Podpora rozvoje a obnovy mat.tech.základny regionálního zdravotnictví			
235D31	Podpora rozvoje zdravotní péče			
235D32	Rozvoj zdravotně sociální péče			
235V01	Rozvoj a obnova mat. tech.základny systému řízení Ministerstva zdravotnictví			
235V11	Podpora rozvoje a obnovy mat.tech základny fakultních nemocnic			
235V12	Podpora rozvoje a obnovy mat.tech.základny nemocnic ve státním vlastnictví			
235V13	Podpora rozvoje a obnovy mat.tech.základny státních léčebných ústavů			
235V31	Podpora rozvoje zdravotní péče			
235V32	Rozvoj zdravotně sociální péče			
Ministerstvo zdravotnictví celkem		141 089 500	2 039 236 500	2 180 326 000
136V01	Rozvoj a obnova mat.tech.základny systému řízení Ministerstva spravedlnosti-od r.2007		213 101 833	213 101 833
136V11	Rozvoj a obnova materiálně-technické základny justice		396 047 785	396 047 785
136V31	Rozvoj a obnova materiálně technické základny vězeňství		330 000 000	330 000 000
236V21	Rozvoj a obnova mat.tech.základny vězeňství			
Ministerstvo spravedlnosti celkem			939 149 618	939 149 618
043V01	Rozvoj a obnova materiálně technické základny Úřadu pro ochranu osobních údajů od r. 2017		17 400 000	17 400 000
143V01	Rozvoj a obnova mat.tech.základny Úřadu pro ochranu osobních údajů-od r.2007			
Úřad pro ochranu osobních údajů celkem			17 400 000	17 400 000
044V01	Rozvoj a obnova materiálně technické základny Úřadu průmyslového vlastnictví od r. 2013		10 660 000	10 660 000
Úřad průmyslového vlastnictví celkem			10 660 000	10 660 000
145V01	Rozvoj a obnova mat. tech. základny Českého statistického úřadu-od r.2007		47 396 000	47 396 000
Český statistický úřad celkem			47 396 000	47 396 000
046V01	Rozvoj a obnova materiálně technické základny Českého úřadu zeměměřického a katastrálního		127 281 000	127 281 000
146V01	Rozvoj a obnova mat.tech.základny Českého úřadu zeměměřického a katastrálního-od r.2007		55 500 000	55 500 000
Český úřad zeměměřický a katastrální celkem			182 781 000	182 781 000
148V01	Rozvoj a obnova materiálně technické základny Českého báňského úřadu – od roku 2013		17 452 224	17 452 224
Český báňský úřad celkem			17 452 224	17 452 224

Rok: 2017

údaje v Kč

Titul	Název titulu	Výdaje EDS	Výdaje SMVS	Výdaje celkem
149V01	Rozvoj a obnova materiálně-technické základny Energetického regulačního úřadu			
149V02	Rozvoj a obnova materiálně-technické základny Energetického regulačního úřadu na období 2016 až 2020		17 995 000	17 995 000
Energetický regulační úřad celkem			17 995 000	17 995 000
053V01	Rozvoj a obnova materiálně technické základny Úřadu pro ochranu hospodářské soutěže		37 000 000	37 000 000
153V01	Rozvoj a obnova mat.tech.základny Úřadu pro ochranu hospodářské soutěže-od r.2007			
Úřad pro ochranu hospodářské soutěže celkem			37 000 000	37 000 000
155V01	Rozvoj a obnova materiálně-technické základny Ústavu pro studium totalitních režimů a Archivu bezpečnostních složek			
155V02	Rozvoj a obnova materiálně technické základny ÚSTR a ABS		116 958 000	116 958 000
Ústav pro studium totalitních režimů celkem			116 958 000	116 958 000
058V01	Rozvoj a obnova materiálně technické základny Ústavního soudu		93 699 000	93 699 000
Ústavní soud celkem			93 699 000	93 699 000
172V01	Rozvoj a obnova mat.tech.základny Rady pro rozhlasové a televizní vysílání-od r.2007		700 000	700 000
Rada pro rozhlasové a televizní vysílání celkem			700 000	700 000
174V01	Rozvoj a obnova mat.tech.základny systému řízení Správy státních hmotných rezerv-od r.2007			
174V11	Rozvoj a obnova mat. tech. základny systému řízení SSHR		218 650 000	218 650 000
174V21	Ropná bezpečnost ČR		17 268 000	17 268 000
Správa státních hmotných rezerv celkem			235 918 000	235 918 000
175D10	Materiálně technické a provozní zabezpečení základních funkcí Státního úřadu pro jadernou bezpečnost II	79 620 119		79 620 119
175V10	Materiálně technické a provozní zabezpečení základních funkcí Státního úřadu pro jadernou bezpečnost II		32 351 881	32 351 881
Státní úřad pro jadernou bezpečnost celkem		79 620 119	32 351 881	111 972 000
176V10	Rozvoj a obnova materiálně technické základny GIBS		10 950 000	10 950 000
Generální inspekce bezpečnostních sborů celkem			10 950 000	10 950 000
181V01	Rozvoj a obnova materiálně technické základny Nejvyššího kontrolního úřadu od roku 2011		53 650 000	53 650 000
Nejvyšší kontrolní úřad celkem			53 650 000	53 650 000
298D21	Podpora rozvoje a obnovy mat. tech. základny regionálního školství	674 020 000		674 020 000
298D22	Akce financované z rozhodnutí Poslanecké sněmovny Parlamentu a Vlády ČR	70 980 000		70 980 000
Všeobecná pokladní správa celkem		745 000 000		745 000 000
Celkem za všechny tituly		67 372 730 866	27 106 845 304	94 479 576 170

konec sestavy

Kapitola: Kancelář prezidenta republiky

Číslo kapitoly: 301

Částky jsou zobrazovány v Kč

Číslo řádku	Název položky zdrojů a potřeb	Předp. výdaje 2016	Rozpočet 2017	Index 2017/2016
701s	Náklady přípravy a zabezpečení projektu	109 010 569	2 150 000	2,0
709s	Náklady budov a staveb	167 317 514	107 590 000	64,3
711s	Náklady na stroje, zařízení a inventář		16 000 000	
713s	Náklady na nehmotný majetek	3 905 641	100 000	2,6
74ps	SOUHRN FINANČNÍCH POTŘEB	280 233 724	125 840 000	44,9
7570	VDS - rozpočet kapitoly správce programu	256 862 000	125 840 000	49,0
7570a	VDS - rozpočet kapitoly správce programu - NNV projektu	2 676 666		
7570c	VDS - rozpočet kapitoly správce programu - NNV projektu- nezapojené	20 695 058		
757s	Výdaje OSS a dotace ze státního rozpočtu (VDS)	280 233 724	125 840 000	44,9
79zs	SOUHRN FINANČNÍCH ZDROJŮ	280 233 724	125 840 000	44,9
Výdaje SR na financování kapitoly č. 301		256 862 000	125 840 000	49,0

Titul: Reprodukce majetku Kanceláře prezidenta republiky-od r.2009	Číslo titulu: 101V01
---	-----------------------------

Částky jsou zobrazovány v Kč

Číslo řádku	Název položky zdrojů a potřeb	Předp. výdaje 2016	Rozpočet 2017	Index 2017/2016
701s	Náklady přípravy a zabezpečení projektu	109 010 569	2 150 000	2,0
709s	Náklady budov a staveb	167 317 514	107 590 000	64,3
711s	Náklady na stroje, zařízení a inventář		16 000 000	
713s	Náklady na nehmotný majetek	3 905 641	100 000	2,6
74ps	SOUHRN FINANČNÍCH POTŘEB	280 233 724	125 840 000	44,9
7570	VDS - rozpočet kapitoly správce programu	256 862 000	125 840 000	49,0
7570a	VDS - rozpočet kapitoly správce programu - NNV projektu	2 676 666		
7570c	VDS - rozpočet kapitoly správce programu - NNV projektu- nezapojené	20 695 058		
757s	Výdaje OSS a dotace ze státního rozpočtu (VDS)	280 233 724	125 840 000	44,9
79zs	SOUHRN FINANČNÍCH ZDROJŮ	280 233 724	125 840 000	44,9
Výdaje SR na financování titulu č. 101V01		256 862 000	125 840 000	49,0

Titul:	Reprodukce majetku Kanceláře prezidenta republiky-od r.2009	Číslo Titulu:	101V01
---------------	--	----------------------	---------------

Identifikační číslo		Název projektu			Okres realizace		Typ
Kód řádku zdroje	Výdaje celkem	Z toho v roce					
		Do 31.12.2015	2016	2017	2018	2019	od 1.1.2020

Krátkodobé projekty							
101V011000012	Serverovna				Hlavní město Praha		E2
6570	3 200 000			3 200 000			
101V012000022	Přesun technologie trafostanice a vybudování nového vstupu do kolektorů				Hlavní město Praha		E2
6570	16 000 000			16 000 000			
Krátkodobé projekty v roce 2017 celkem				19 200 000			
Krátkodobé projekty v roce 2017 SR				19 200 000			

Střednědobé projekty							
101V012000021	Rekonstrukce rezidence v Královské zahradě				Hlavní město Praha		E2
6570	77 080 000			38 540 000	38 540 000		
101V015000009	Odstranění svahových deformací v údolí vodní nádrže Klíčava - II. etapa				Kladno		E2
6570	160 000 000			50 000 000	110 000 000		
Střednědobé projekty v roce 2017 celkem				88 540 000			
Střednědobé projekty v roce 2017 SR				88 540 000			

Dlouhodobé projekty							
101V011000003	Licenční vybavení ICT				Hlavní město Praha		EA6a
6570	13 339 013	10 344 013	2 895 000	100 000			
6570a	8 175 987	7 165 347	1 010 641				
101V015000002	Revitalizace vodních toků a meliorací - IV. etapa				Kladno		EA6a
6570	16 734 685	9 234 685	2 000 000	1 500 000	2 000 000	2 000 000	
6570a	835 315	835 315					
6570c	80 001		80 001				
101V015000003	Rekonstrukce a revitalizace vodních nádrží - IV. etapa				Kladno		EA6a
6570	17 989 709	10 489 709	2 000 000	2 000 000	2 000 000	1 500 000	
6570a	1 623 700	1 623 700					
6570c	86 591		86 591				
101V015000004	Rekonstrukce cest v Lánské oboře - VII. etapa				Kladno		EA6a
6570	40 400 000	26 900 000	3 500 000	4 000 000	3 000 000	3 000 000	
101V015000006	Rekonstrukce provoz., správ. a pobyt. objektů - V. etapa				Kladno		EA6a
6570	33 175 405	15 675 405	2 500 000	10 500 000	2 000 000	2 500 000	
6570a	469 450	469 450					
6570c	155 145		155 145				
Dlouhodobé projekty v roce 2017 celkem				18 100 000			
Dlouhodobé projekty v roce 2017 SR				18 100 000			

Celkem v roce 2017 za titul 101V01:	125 840 000
Z toho v roce 2017 výdaje státního rozpočtu:	125 840 000
Celkem v roce 2017 za kapitolu 301:	125 840 000
Z toho v roce 2017 výdaje státního rozpočtu:	125 840 000

Kapitola: Poslanecká sněmovna Parlamentu

Číslo kapitoly: 302

Částky jsou zobrazovány v Kč

Číslo řádku	Název položky zdrojů a potřeb	Předp. výdaje 2016	Rozpočet 2017	Index 2017/2016
709s	Náklady budov a staveb	8 300 000	10 000 000	120,5
711s	Náklady na stroje, zařízení a inventář	11 400 000	19 000 000	166,7
713s	Náklady na nehmotný majetek	300 000	3 400 000	1133,3
74ps	SOUHRN FINANČNÍCH POTŘEB	20 000 000	32 400 000	162,0
7570	VDS - rozpočet kapitoly správce programu	20 000 000	32 400 000	162,0
757s	Výdaje OSS a dotace ze státního rozpočtu (VDS)	20 000 000	32 400 000	162,0
79zs	SOUHRN FINANČNÍCH ZDROJŮ	20 000 000	32 400 000	162,0
Výdaje SR na financování kapitoly č. 302		20 000 000	32 400 000	162,0

Titul:	Rozvoj a obnova mat.tech.základny Poslanecké sněmovny Parlamentu-od r.2007	Číslo titulu:	102V01
--------	---	---------------	---------------

Částky jsou zobrazovány v Kč

Číslo řádku	Název položky zdrojů a potřeb	Předp. výdaje 2016	Rozpočet 2017	Index 2017/2016
709s	Náklady budov a staveb	8 300 000	10 000 000	120,5
711s	Náklady na stroje, zařízení a inventář	11 400 000	19 000 000	166,7
713s	Náklady na nehmotný majetek	300 000	3 400 000	1 133,3
74ps	SOUHRN FINANČNÍCH POTŘEB	20 000 000	32 400 000	162,0
7570	VDS - rozpočet kapitoly správce programu	20 000 000	32 400 000	162,0
757s	Výdaje OSS a dotace ze státního rozpočtu (VDS)	20 000 000	32 400 000	162,0
79zs	SOUHRN FINANČNÍCH ZDROJŮ	20 000 000	32 400 000	162,0
Výdaje SR na financování titulu č. 102V01		20 000 000	32 400 000	162,0

Titul:	Rozvoj a obnova mat.tech.základny Poslanecké sněmovny Parlamentu-od r.2007	Číslo Titulu:	102V01
---------------	---	----------------------	---------------

Identifikační číslo		Název projektu			Okres realizace		Typ
Kód řádku zdroje	Výdaje celkem	Z toho v roce					
		Do 31.12.2015	2016	2017	2018	2019	od 1.1.2020

Krátkodobé projekty							
102V011001701	Výpočetní technika a programové vybavení				Hlavní město Praha		E2
6570	10 100 000			10 100 000			
102V011001702	Audio - video				Hlavní město Praha		E2
6570	1 300 000			1 300 000			
102V012001705	Dopravní prostředky				Hlavní město Praha		E2
6570	6 000 000			6 000 000			
102V012001706	Stroje, přístroje a zařízení				Hlavní město Praha		E2
6570	3 500 000			3 500 000			
102V012001707	Inventář - nábytek				Hlavní město Praha		E2
6570	1 500 000			1 500 000			
102V012001708	Stavební rekonstrukce, technologie staveb				Hlavní město Praha		E2
6570	10 000 000			10 000 000			
Krátkodobé projekty v roce 2017 celkem				32 400 000			
Krátkodobé projekty v roce 2017 SR				32 400 000			
Celkem v roce 2017 za titul 102V01:				32 400 000			
Z toho v roce 2017 výdaje státního rozpočtu:				32 400 000			
Celkem v roce 2017 za kapitolu 302:				32 400 000			
Z toho v roce 2017 výdaje státního rozpočtu:				32 400 000			

Kapitola: **Senát Parlamentu**

Číslo kapitoly: **303**

Částky jsou zobrazovány v Kč

Číslo řádku	Název položky zdrojů a potřeb	Předp. výdaje 2016	Rozpočet 2017	Index 2017/2016
701s	Náklady přípravy a zabezpečení projektu	29 040		
709s	Náklady budov a staveb	22 465 429	11 000 000	49,0
711s	Náklady na stroje, zařízení a inventář	23 936 715	13 360 000	55,8
713s	Náklady na nehmotný majetek	2 878 608	1 500 000	52,1
74ps	SOUHRN FINANČNÍCH POTŘEB	49 309 792	25 860 000	52,4
7570	VDS - rozpočet kapitoly správce programu	32 970 000	25 860 000	78,4
7570a	VDS - rozpočet kapitoly správce programu - NNV projektu	940 730		
7570c	VDS - rozpočet kapitoly správce programu - NNV projektu- nezapojené	15 399 062		
757s	Výdaje OSS a dotace ze státního rozpočtu (VDS)	49 309 792	25 860 000	52,4
79zs	SOUHRN FINANČNÍCH ZDROJŮ	49 309 792	25 860 000	52,4
Výdaje SR na financování kapitoly č. 303		32 970 000	25 860 000	78,4

Titul: Rozvoj materiálně technické základny Senátu Parlamentu od r. 2014

Číslo titulu: 003V01

Částky jsou zobrazovány v Kč

Číslo řádku	Název položky zdrojů a potřeb	Předp. výdaje 2016	Rozpočet 2017	Index 2017/2016
701s	Náklady přípravy a zabezpečení projektu	29 040		
709s	Náklady budov a staveb	22 465 429	11 000 000	49,0
711s	Náklady na stroje, zařízení a inventář	23 936 715	13 360 000	55,8
713s	Náklady na nehmotný majetek	2 878 608	1 500 000	52,1
74ps	SOUHRN FINANČNÍCH POTŘEB	49 309 792	25 860 000	52,4
7570	VDS - rozpočet kapitoly správce programu	32 970 000	25 860 000	78,4
7570a	VDS - rozpočet kapitoly správce programu - NNV projektu	940 730		
7570c	VDS - rozpočet kapitoly správce programu - NNV projektu- nezapojené	15 399 062		
757s	Výdaje OSS a dotace ze státního rozpočtu (VDS)	49 309 792	25 860 000	52,4
79zs	SOUHRN FINANČNÍCH ZDROJŮ	49 309 792	25 860 000	52,4
Výdaje SR na financování titulu č. 003V01		32 970 000	25 860 000	78,4

Titul:	Rozvoj materiálně technické základny Senátu Parlamentu od r. 2014	Číslo Titulu:	003V01
---------------	--	----------------------	---------------

Identifikační číslo	Název projektu	Okres realizace					Typ
Kód řádku zdroje	Výdaje celkem	Z toho v roce					
		Do 31.12.2015	2016	2017	2018	2019	od 1.1.2020

Dlouhodobé projekty

003V011005008	ICT technika				Hlavní město Praha		EA6b
6570	1 533 638	143 638	640 000	240 000	370 000	140 000	
6570c	276 362		276 362				
003V011005009	Aktivní prvky počítačové sítě				Hlavní město Praha		EA6b
6570	8 799 664	1 199 664	2 000 000	2 000 000	1 800 000	1 800 000	
6570c	336		336				
003V011005010	Servery a datová úložiště				Hlavní město Praha		EA6b
6570	22 578 407	2 628 407	4 800 000	4 150 000	3 500 000	7 500 000	
6570c	3 371 593		3 371 593				
003V011005011	Programové vybavení				Hlavní město Praha		EA6b
6570	6 782 592	582 592	2 100 000	1 500 000	1 500 000	1 100 000	
6570c	778 608		778 608				
003V012005001	Digitální kamerový systém CCTV				Hlavní město Praha		EA4b
6570	17 569 910	569 910	10 000 000	7 000 000			
6570c	9 930 090		9 930 090				
003V012005002	Dopravní prostředky				Hlavní město Praha		EA6b
6570	26 717 524	10 267 524	3 200 000	4 400 000	2 650 000	6 200 000	
6570c	382 476		382 476				
003V012005004	Pořízení DHM-stroje, zařízení a inventář				Hlavní město Praha		EA6b
6570	10 784 288	354 288	4 080 000	1 620 000	3 920 000	810 000	
6570c	45 712		45 712				
003V012005005	Stavebně technické vybavení objektů Senátu				Hlavní město Praha		EA3b
6570	10 476 351	76 351	200 000	4 000 000	2 300 000	3 900 000	
6570c	523 649		523 649				
003V012005006	Ozvučovací technika a multimédia				Hlavní město Praha		EA3b
6570	13 252 111	552 111	4 650 000	550 000	7 500 000		
6570c	47 889		47 889				
003V012005007	Reprografická technika				Hlavní město Praha		EA3b
6570	3 957 653	357 653	400 000	400 000	400 000	2 400 000	
6570c	42 347		42 347				
Dlouhodobé projekty v roce 2017 celkem				25 860 000			
Dlouhodobé projekty v roce 2017 SR				25 860 000			
Celkem v roce 2017 za titul 003V01:				25 860 000			
Z toho v roce 2017 výdaje státního rozpočtu:				25 860 000			

Celkem v roce 2017 za kapitolu 303:	25 860 000
Z toho v roce 2017 výdaje státního rozpočtu:	25 860 000

Kapitola: Úřad vlády České republiky

Číslo kapitoly: 304

Částky jsou zobrazovány v Kč

Číslo řádku	Název položky zdrojů a potřeb	Předp. výdaje 2016	Rozpočet 2017	Index 2017/2016
701s	Náklady přípravy a zabezpečení projektu	230 000	4 000 000	1739,1
709s	Náklady budov a staveb	18 671 089	9 000 000	48,2
711s	Náklady na stroje, zařízení a inventář	19 789 036	14 290 000	72,2
713s	Náklady na nehmotný majetek	6 536 929	2 823 000	43,2
74ps	SOUHRN FINANČNÍCH POTŘEB	45 227 054	30 113 000	66,6
7570	VDS - rozpočet kapitoly správce programu	29 832 000	30 113 000	100,9
7570a	VDS - rozpočet kapitoly správce programu - NNV projektu	13 209 165		
7570c	VDS - rozpočet kapitoly správce programu - NNV projektu- nezapojené	2 196 333		
7572c	VDS - převody z kapitoly VPS - NNV projektu- nezapojené	3 382 970		
757s	Výdaje OSS a dotace ze státního rozpočtu (VDS)	48 620 467	30 113 000	61,9
79zs	SOUHRN FINANČNÍCH ZDROJŮ	48 620 467	30 113 000	61,9
Výdaje SR na financování kapitoly č. 304		29 832 000	30 113 000	100,9

Titul:	ROZVOJ A OBNOVA MATERIÁLNĚ TECHNICKÉ ZÁKLADNY ÚV	Číslo titulu:	104V01
---------------	---	----------------------	---------------

Částky jsou zobrazovány v Kč

Číslo řádku	Název položky zdrojů a potřeb	Předp. výdaje 2016	Rozpočet 2017	Index 2017/2016
701s	Náklady přípravy a zabezpečení projektu	230 000	4 000 000	1 739,1
709s	Náklady budov a staveb	18 671 089	9 000 000	48,2
711s	Náklady na stroje, zařízení a inventář	19 789 036	14 290 000	72,2
713s	Náklady na nehmotný majetek	6 536 929	2 823 000	43,2
74ps	SOUHRN FINANČNÍCH POTŘEB	45 227 054	30 113 000	66,6
7570	VDS - rozpočet kapitoly správce programu	29 832 000	30 113 000	100,9
7570a	VDS - rozpočet kapitoly správce programu - NNV projektu	13 209 165		
7570c	VDS - rozpočet kapitoly správce programu - NNV projektu- nezapojené	2 185 889		
757s	Výdaje OSS a dotace ze státního rozpočtu (VDS)	45 227 054	30 113 000	66,6
79zs	SOUHRN FINANČNÍCH ZDROJŮ	45 227 054	30 113 000	66,6
Výdaje SR na financování titulu č. 104V01		29 832 000	30 113 000	100,9

Titul:	Rozvoj a obnova mat.tech.základny Úřadu vlády	Číslo titulu:	204V01
---------------	--	----------------------	---------------

Částky jsou zobrazovány v Kč

Číslo řádku	Název položky zdrojů a potřeb	Předp. výdaje 2016	Rozpočet 2017	Index 2017/2016
7570c	VDS - rozpočet kapitoly správce programu - NNV projektu- nezapojené	10 444		
7572c	VDS - převody z kapitoly VPS - NNV projektu- nezapojené	3 382 970		
757s	Výdaje OSS a dotace ze státního rozpočtu (VDS)	3 393 413		
79zs	SOUHRN FINANČNÍCH ZDROJŮ	3 393 413		
Výdaje SR na financování titulu č. 204V01				

Titul:	ROZVOJ A OBNOVA MATERIÁLNĚ TECHNICKÉ ZÁKLADNY ÚV	Číslo Titulu:	104V01
---------------	---	----------------------	---------------

Identifikační číslo	Název projektu	Okres realizace					Typ
Kód řádku zdroje	Výdaje celkem	Z toho v roce					
		Do 31.12.2015	2016	2017	2018	2019	od 1.1.2020

Krátkodobé projekty

104V012001504	Dodávka a montáž klimatizace v provozní budově				Hlavní město Praha		EA3b
6570	4 000 000			4 000 000			
6570a	87 423	87 423					
Krátkodobé projekty v roce 2017 celkem				4 000 000			
Krátkodobé projekty v roce 2017 SR				4 000 000			

Dlouhodobé projekty

104V011001101	Webová aplikace pro příjem a administraci projektů a žádostí o dotaci v rámci dotačního řízení v oblasti				Hlavní město Praha		EA6b
6570	715 318	415 318	100 000	100 000	100 000		
6570a	356 000	356 000					
6570b	158 681	158 681					
104V011001102	Pořízení a obnova komunikačních technologií				Hlavní město Praha		EA6b
6570	994 649	44 649	600 000	100 000	150 000	100 000	
6570a	1 535 116	1 535 116					
104V011001399	Prostředky k zajištění akcí v rámci programu 104 01 v letech 2015 až 2018				Hlavní město Praha		E2
6570	8 000 000		2 000 000	2 000 000	2 000 000	2 000 000	
6570c	2 185 889		2 185 889				
104V011009001	Pořízení výpočetní techniky				Hlavní město Praha		EA6b
6570	29 171 070	11 651 070	5 320 000	4 900 000	3 500 000	3 800 000	
6570a	6 189 044	5 542 007	647 036				
6570b	1 528 420	1 528 420					
104V011009003	Obnova a rozvoj informačních systémů				Hlavní město Praha		EA6b
6570	19 329 338	9 509 338	2 720 000	2 400 000	2 500 000	2 200 000	
6570a	15 020 308	11 303 380	3 716 929				
6570b	2 924 839	2 924 839					
104V011009030	Bezpečnostní a informační zařízení v objektech ÚV od r. 2011				Hlavní město Praha		EA6b
6570	8 701 078	4 496 078	1 342 000	963 000	930 000	970 000	
6570a	269 875	139 875	130 000				
6570b	424 808	424 808					
6572	1 458 067	1 458 067					
104V012001101	Krátkodobé akce výstavby, pořízení nového majetku a technické zhodnocení stávajícího majetku				Hlavní město Praha		EA6b
6570	19 560 051	3 300 051	4 260 000	8 000 000	2 000 000	2 000 000	
6570a	8 712 488	5 712 488	3 000 000				
6572	2 363 282	2 363 282					
104V012001501	Obnova strojů a zařízení				Hlavní město Praha		EA6b
6570	5 795 262	795 262	500 000	1 500 000	1 500 000	1 500 000	

104V012009008		Pořízení a obnova kancelářské techniky, strojů a přístrojů			Hlavní město Praha		EA6b
6570	8 147 381	5 997 381	1 750 000	150 000	100 000	150 000	
6572	173 331	173 331					
104V012009010		Obnova autoparku			Hlavní město Praha		EA6b
6570	20 483 904	8 483 904	2 000 000	6 000 000	2 000 000	2 000 000	
6570a	2 570 000	70 000	2 500 000				
Dlouhodobé projekty v roce 2017 celkem				26 113 000			
Dlouhodobé projekty v roce 2017 SR				26 113 000			
Celkem v roce 2017 za titul 104V01:				30 113 000			
Z toho v roce 2017 výdaje státního rozpočtu:				30 113 000			
Celkem v roce 2017 za kapitolu 304:				30 113 000			
Z toho v roce 2017 výdaje státního rozpočtu:				30 113 000			

Kapitola: **Bezpečnostní informační služba**

Číslo kapitoly: **305**

Částky jsou zobrazovány v Kč

Číslo řádku	Název položky zdrojů a potřeb	Předp. výdaje 2016	Rozpočet 2017	Index 2017/2016
715s	Ostatní náklady realizace projektu	251 191 032	298 000 000	118,6
74ps	SOUHRN FINANČNÍCH POTŘEB	251 191 032	298 000 000	118,6
7570	VDS - rozpočet kapitoly správce programu	250 000 000	298 000 000	119,2
7570c	VDS - rozpočet kapitoly správce programu - NNV projektu- nezapojené	1 191 032		
757s	Výdaje OSS a dotace ze státního rozpočtu (VDS)	251 191 032	298 000 000	118,6
79zs	SOUHRN FINANČNÍCH ZDROJŮ	251 191 032	298 000 000	118,6
Výdaje SR na financování kapitoly č. 305		250 000 000	298 000 000	119,2

Titul: Rozvoj a obnova materiálně technické základny BIS	Číslo titulu: 105V02
---	-----------------------------

Částky jsou zobrazovány v Kč

Číslo řádku	Název položky zdrojů a potřeb	Předp. výdaje 2016	Rozpočet 2017	Index 2017/2016
715s	Ostatní náklady realizace projektu	251 191 032	298 000 000	118,6
74ps	SOUHRN FINANČNÍCH POTŘEB	251 191 032	298 000 000	118,6
7570	VDS - rozpočet kapitoly správce programu	250 000 000	298 000 000	119,2
7570c	VDS - rozpočet kapitoly správce programu - NNV projektu- nezapojené	1 191 032		
757s	Výdaje OSS a dotace ze státního rozpočtu (VDS)	251 191 032	298 000 000	118,6
79zs	SOUHRN FINANČNÍCH ZDROJŮ	251 191 032	298 000 000	118,6
Výdaje SR na financování titulu č. 105V02		250 000 000	298 000 000	119,2

Titul:	Rozvoj a obnova materiálně technické základny BIS	Číslo Titulu:	105V02
---------------	--	----------------------	---------------

Identifikační číslo		Název projektu			Okres realizace		Typ
Kód řádku zdroje	Výdaje celkem	Z toho v roce					
		Do 31.12.2015	2016	2017	2018	2019	od 1.1.2020

Dlouhodobé projekty							
105V02100A001	Agregace akcí BIS					Hlavní město Praha	E2
6570	1 430 622 357	194 972 357	250 000 000	298 000 000	307 650 000	380 000 000	
6570a	26 905 565	26 905 565					
6570c	1 191 032		1 191 032				
Dlouhodobé projekty v roce 2017 celkem				298 000 000			
Dlouhodobé projekty v roce 2017 SR				298 000 000			
Celkem v roce 2017 za titul 105V02:				298 000 000			
Z toho v roce 2017 výdaje státního rozpočtu:				298 000 000			
Celkem v roce 2017 za kapitolu 305:				298 000 000			
Z toho v roce 2017 výdaje státního rozpočtu:				298 000 000			

Kapitola: Ministerstvo zahraničních věcí

Číslo kapitoly: 306

Částky jsou zobrazovány v Kč

Číslo řádku	Název položky zdrojů a potřeb	Předp. výdaje 2016	Rozpočet 2017	Index 2017/2016
701s	Náklady přípravy a zabezpečení projektu	249 475 087	128 100 000	51,3
707s	Náklady na nákup služeb	2 936 685	502 640	17,1
709s	Náklady budov a staveb	277 362 884	135 200 000	48,7
711s	Náklady na stroje, zařízení a inventář	76 420 701	45 500 000	59,5
713s	Náklady na nehmotný majetek	19 532 758	21 497 360	110,1
717s	Rezerva v nákladech	362 065 250		
727s	Ostatní finanční potřeby	294 938		
74ps	SOUHRN FINANČNÍCH POTŘEB	988 088 302	330 800 000	33,5
7570	VDS - rozpočet kapitoly správce programu	344 500 000	325 000 000	94,3
7570a	VDS - rozpočet kapitoly správce programu - NNV projektu	85 189 262		
7570c	VDS - rozpočet kapitoly správce programu - NNV projektu- nezapojené	487 623 731		
757s	Výdaje OSS a dotace ze státního rozpočtu (VDS)	917 312 993	325 000 000	35,4
7596	RF - rozpočet kapitoly správce programu	400 000		
759s	Rezervní fond (RF)	400 000		
767s	Vlastní zdroje účastníka programu (VZ)	61 775 309	5 800 000	9,4
79zs	SOUHRN FINANČNÍCH ZDROJŮ	979 488 302	330 800 000	33,8
Výdaje SR na financování kapitoly č. 306		344 500 000	325 000 000	94,3

Titul:	Rozvoj a obnova mat.tech.základny Ministerstva zahraničních věcí-od r.2007	Číslo titulu:	106V01
---------------	---	----------------------	---------------

Částky jsou zobrazovány v Kč

Číslo řádku	Název položky zdrojů a potřeb	Předp. výdaje 2016	Rozpočet 2017	Index 2017/2016
701s	Náklady přípravy a zabezpečení projektu	249 475 087	128 100 000	51,3
707s	Náklady na nákup služeb	2 936 685	502 640	17,1
709s	Náklady budov a staveb	277 362 884	135 200 000	48,7
711s	Náklady na stroje, zařízení a inventář	76 420 701	45 500 000	59,5
713s	Náklady na nehmotný majetek	19 532 758	21 497 360	110,1
717s	Rezerva v nákladech	362 065 250		
727s	Ostatní finanční potřeby	294 938		
74ps	SOUHRN FINANČNÍCH POTŘEB	988 088 302	330 800 000	33,5
7570	VDS - rozpočet kapitoly správce programu	344 500 000	325 000 000	94,3
7570a	VDS - rozpočet kapitoly správce programu - NNV projektu	85 189 262		
7570c	VDS - rozpočet kapitoly správce programu - NNV projektu- nezapojené	487 623 731		
757s	Výdaje OSS a dotace ze státního rozpočtu (VDS)	917 312 993	325 000 000	35,4
7596	RF - rozpočet kapitoly správce programu	400 000		
759s	Rezervní fond (RF)	400 000		
767s	Vlastní zdroje účastníka programu (VZ)	61 775 309	5 800 000	9,4
79zs	SOUHRN FINANČNÍCH ZDROJŮ	979 488 302	330 800 000	33,8
Výdaje SR na financování titulu č. 106V01		344 500 000	325 000 000	94,3

Titul:	Rozvoj a obnova mat.tech.základny Ministerstva zahraničních věcí-od r.2007	Číslo Titulu:	106V01
---------------	---	----------------------	---------------

Identifikační číslo		Název projektu			Okres realizace		Typ
Kód řádku zdroje	Výdaje celkem	Z toho v roce					
		Do 31.12.2015	2016	2017	2018	2019	od 1.1.2020

Krátkodobé projekty

106V012001113	Rekonstrukce objektu ZÚ Santiago de Chile				Hlavní město Praha		E2
6570	16 000 000			16 000 000			
6570a	3 000 000		3 000 000				
Krátkodobé projekty v roce 2017 celkem				16 000 000			
Krátkodobé projekty v roce 2017 SR				16 000 000			

Střednědobé projekty

106V012001116	Stavební úpravy objektů ZÚ najatých v zahraničí pro potřeby diplomatických misí				Hlavní město Praha		E2
6570	9 000 000			3 000 000	3 000 000	3 000 000	
Střednědobé projekty v roce 2017 celkem				3 000 000			
Střednědobé projekty v roce 2017 SR				3 000 000			

Dlouhodobé projekty

106V011001041	OAIS - Rozvoj aplikací				Hlavní město Praha		EA6b
5570	730 008	730 008					
6570	166 170 389	69 601 986	15 671 043	21 497 360	19 700 000	39 700 000	
6570a	24 546 164	20 684 449	3 861 715				
5570a	294 938		294 938				
106V011001071	OAIS-Infomační systém pro Spisovou službu - 3. generace				Hlavní město Praha		EA6b
5570	1 807 178	4 538	700 000	502 640	300 000	300 000	
6570	1 779 400	1 779 400					
6570a	3 703 600	3 703 600					
6570c	287 100		287 100				
5570c	2 236 685		2 236 685				
106V011001114	OCST - Obnova ICT na ZÚ				Hlavní město Praha		EA6b
6570	9 400 000		2 200 000	200 000	4 000 000	3 000 000	
106V011002223	Obnova ICT v ústředí				Hlavní město Praha		E2
6570	47 200 000		14 700 000	6 800 000	6 000 000	10 000 000	9 700 000
6570a	2 582 610		2 582 610				
106V012000088	Rekonstrukce Trautmannsdorfského paláce				Hlavní město Praha		EA4b
6570	209 118 540	18 118 540	67 000 000	37 000 000	87 000 000		
6570c	20 000 000		20 000 000				
106V012000092	Londýn - rekonstrukce ZÚ				Zahraničí		EA6b
6570	82 161 856	161 856	20 000 000	62 000 000			
6570a	42 565 879	565 879	42 000 000				
106V012000093	ZÚ Canberra - výstavba ZÚ				Zahraničí		EA6b
6570	69 217 000	117 000	3 000 000	51 100 000		15 000 000	

6570a	3 149 400	149 400	3 000 000				
6570c	5 733 600		5 733 600				
106V012000094	Drobná technická zhodnocení objektů MZV ČR				Hlavní město Praha		EA6b
6570	24 356 143	5 956 143	3 500 000	14 900 000			
6570a	22 231 101	8 231 101	14 000 000				
6570c	382 756		382 756				
106V012000098	ZÚ Kodaň - stavební úpravy bytového objektu				Zahraničí		EA6b
6570	18 453 092	453 092		15 000 000	3 000 000		
6570c	76 908		76 908				
106V012000422	IO - Pořízení DHMO mimo investiční akce				Hlavní město Praha		EA6b
6570	28 859 697	20 859 697	1 000 000	2 000 000	2 000 000	3 000 000	
6570a	11 880 979	11 880 979					
6570c	1 590 701		1 590 701				
6596	594 155	194 155	400 000				
106V013001111	Dlouhodobý hmotný majetek pro ústředí				Hlavní město Praha		EA6b
6570	5 312 849	2 112 849	3 000 000	200 000			
6570a	350 000	350 000					
106V013001112	Dlouhodobý hmotný majetek pro zahraničí				Zahraničí		EA6b
6570	8 599 092	4 799 092	3 000 000	800 000			
6570a	1 648 222	1 648 222					
106V013005010	Nákup kopírovacích strojů pro zahraničí				Zahraničí		EA6b
5570	31 761	31 761					
6570	3 549 363	1 549 363	1 500 000	500 000			
6570a	840 917	840 917					
106V013005011	Nákup kopírovacích strojů ústředí				Hlavní město Praha		EA6b
6570	2 366 995	1 283 584	583 411	500 000			
6570a	1 471 717	1 471 717					
6570c	261 393		261 393				
106V013006013	Nákup služebních vozidel pro ZÚ				Zahraničí		EA6b
6570	123 640 603	18 390 603	28 750 000	18 500 000	19 000 000	39 000 000	
6570a	38 739 692	38 739 692					
6570c	5 850 000		5 850 000				
106V013006014	Nákup služebních vozidel ústředí				Hlavní město Praha		EA6b
6570	13 849 796	3 849 796	1 000 000	3 000 000	1 000 000	5 000 000	
6570a	1 382 878	1 382 878					
106V01300A003	Rezerva OSR na financování programu				Zahraničí		EA2
6570	288 279 272		3 779 272	51 500 000	188 000 000	45 000 000	
6570c	2 471 770		2 471 770				
106V014001003	Technické zabezpečení budov v ústředí				Hlavní město Praha		EA6b
6570	26 043 948	7 272 871	4 771 077	2 000 000	5 500 000	6 500 000	
6570a	2 435 209	2 435 209					
6570c	1 278 923		1 278 923				

6573	173 757	173 757					
6573a	57 920	57 920					
106V014001004	Technické zabezpečení budov v zahraničí					Zahraničí	EA6b
6570	118 972 921	54 972 921	15 000 000	18 000 000	14 500 000	16 500 000	
6570a	35 447 680	35 447 680					
6570c	5 280 000		5 280 000				
6573	4 557 801	4 557 801					
6573a	1 766 966	1 766 966					
Dlouhodobé projekty v roce 2017 celkem				306 000 000			
Dlouhodobé projekty v roce 2017 SR				306 000 000			
Celkem v roce 2017 za titul 106V01:				325 000 000			
Z toho v roce 2017 výdaje státního rozpočtu:				325 000 000			
Celkem v roce 2017 za kapitolu 306:				325 000 000			
Z toho v roce 2017 výdaje státního rozpočtu:				325 000 000			

Kapitola: Ministerstvo obrany
Číslo kapitoly: 307

Částky jsou zobrazovány v Kč

Číslo řádku	Název položky zdrojů a potřeb	Předp. výdaje 2016	Rozpočet 2017	Index 2017/2016
701s	Náklady přípravy a zabezpečení projektu	116 152 254	58 857 672	50,7
705s	Náklady na materiál, vodu a energie	46 565 438	17 266 000	37,1
707s	Náklady na nákup služeb	48 721 459	1 783 454 778	3660,5
709s	Náklady budov a staveb	1 314 519 762	1 219 775 829	92,8
711s	Náklady na stroje, zařízení a inventář	3 990 532 041	5 939 653 783	148,8
713s	Náklady na nehmotný majetek	365 747 090	123 560 802	33,8
715s	Ostatní náklady realizace projektu	15 897 951		
717s	Rezerva v nákladech	266 800 911	749 592 544	281,0
727s	Ostatní finanční potřeby	323 811 417		
74ps	SOUHRN FINANČNÍCH POTŘEB	6 488 748 323	9 892 161 409	152,5
7570	VDS - rozpočet kapitoly správce programu	5 054 446 792	8 331 331 560	164,8
7570a	VDS - rozpočet kapitoly správce programu - NNV projektu	337 605 165		
7570b	VDS - rozpočet kapitoly správce programu - NNV programu/titulu	6 310 437		
7570c	VDS - rozpočet kapitoly správce programu - NNV projektu- nezapojené	3 040		
7573	VDS - zdroje strukturálních fondů EU		32 000 000	
7577	VDS - prostředky z povoleného překročení rozpočtu výdajů podle § 50 zákona č. 218	819 961 622	1 440 967 450	175,7
757s	Výdaje OSS a dotace ze státního rozpočtu (VDS)	6 218 327 057	9 804 299 010	157,7
7595	RF - ostatní	15 000 000	20 465 000	136,4
7596	RF - rozpočet kapitoly správce programu		1 400 000	
759s	Rezervní fond (RF)	15 000 000	21 865 000	145,8
766s	Předpokládané zdroje financování	16 489 963		
767s	Vlastní zdroje účastníka programu (VZ)	110 680 303	26 524 305	24,0
773s	Dotace poskytnuté ze státních fondů	322 623		
7810	Dotace z fondu NATO na bezpečnostní investice		39 473 094	
7810a	Dotace z fondu NATO na bezpečnostní investice - NNV projektu	127 969 089		
781s	Dotace z fondů NATO	127 969 089	39 473 094	30,8
79zs	SOUHRN FINANČNÍCH ZDROJŮ	6 488 789 034	9 892 161 409	152,5
Výdaje SR na financování kapitoly č. 307		5 054 446 792	8 363 331 560	165,5

Titul: Zachování a obnova historických hodnot	Číslo titulu: 107D19
--	-----------------------------

Částky jsou zobrazovány v Kč

Číslo řádku	Název položky zdrojů a potřeb	Předp. výdaje 2016	Rozpočet 2017	Index 2017/2016
707s	Náklady na nákup služeb		246 000	
709s	Náklady budov a staveb	12 665 745	11 331 305	89,5
74ps	SOUHRN FINANČNÍCH POTŘEB	12 665 745	11 577 305	91,4
7570	VDS - rozpočet kapitoly správce programu	8 000 000	8 000 000	100,0
7570a	VDS - rozpočet kapitoly správce programu - NNV projektu	831 410		
757s	Výdaje OSS a dotace ze státního rozpočtu (VDS)	8 831 410	8 000 000	90,6
767s	Vlastní zdroje účastníka programu (VZ)	3 834 335	3 577 305	93,3
79zs	SOUHRN FINANČNÍCH ZDROJŮ	12 665 745	11 577 305	91,4
Výdaje SR na financování titulu č. 107D19		8 000 000	8 000 000	100,0

Titul: Zvyšování schopností vojáka 21.století	Číslo titulu: 107V11
--	-----------------------------

Částky jsou zobrazovány v Kč

Číslo řádku	Název položky zdrojů a potřeb	Předp. výdaje 2016	Rozpočet 2017	Index 2017/2016
705s	Náklady na materiál, vodu a energie	463 479		
711s	Náklady na stroje, zařízení a inventář	22 374 462	70 000 000	312,9
74ps	SOUHRN FINANČNÍCH POTŘEB	22 837 941	70 000 000	306,5
7570	VDS - rozpočet kapitoly správce programu		70 000 000	
7570a	VDS - rozpočet kapitoly správce programu - NNV projektu	22 837 941		
757s	Výdaje OSS a dotace ze státního rozpočtu (VDS)	22 837 941	70 000 000	306,5
79zs	SOUHRN FINANČNÍCH ZDROJŮ	22 837 941	70 000 000	306,5
Výdaje SR na financování titulu č. 107V11			70 000 000	

Titul: Rozvoj a obnova majetku příspěvkových organizací a správních částí MO	Číslo titulu: 107V18
---	-----------------------------

Částky jsou zobrazovány v Kč

Číslo řádku	Název položky zdrojů a potřeb	Předp. výdaje 2016	Rozpočet 2017	Index 2017/2016
701s	Náklady přípravy a zabezpečení projektu	395 005		
709s	Náklady budov a staveb	54 473 470		
711s	Náklady na stroje, zařízení a inventář	18 102		
715s	Ostatní náklady realizace projektu	15 897 951		
717s	Rezerva v nákladech	1 802 789		
74ps	SOUHRN FINANČNÍCH POTŘEB	72 587 317		
7570a	VDS - rozpočet kapitoly správce programu - NNV projektu	57 198 257		
7577	VDS - prostředky z povoleného překročení rozpočtu výdajů podle § 50 zákona č. 218	15 389 060		
757s	Výdaje OSS a dotace ze státního rozpočtu (VDS)	72 587 317		
773s	Dotace poskytnuté ze státních fondů	37 671		
79zs	SOUHRN FINANČNÍCH ZDROJŮ	72 624 988		
Výdaje SR na financování titulu č. 107V18				

Titul: Zachování a obnova historických hodnot	Číslo titulu: 107V19
--	-----------------------------

Částky jsou zobrazovány v Kč

Číslo řádku	Název položky zdrojů a potřeb	Předp. výdaje 2016	Rozpočet 2017	Index 2017/2016
709s	Náklady budov a staveb	4 400 000	4 000 000	90,9
74ps	SOUHRN FINANČNÍCH POTŘEB	4 400 000	4 000 000	90,9
7570	VDS - rozpočet kapitoly správce programu	4 000 000	4 000 000	100,0
7570a	VDS - rozpočet kapitoly správce programu - NNV projektu	400 000		
757s	Výdaje OSS a dotace ze státního rozpočtu (VDS)	4 400 000	4 000 000	90,9
79zs	SOUHRN FINANČNÍCH ZDROJŮ	4 400 000	4 000 000	90,9
Výdaje SR na financování titulu č. 107V19		4 000 000	4 000 000	100,0

Titul: Rozvoj pozemních sil	Číslo titulu: 107V21
------------------------------------	-----------------------------

Částky jsou zobrazovány v Kč

Číslo řádku	Název položky zdrojů a potřeb	Předp. výdaje 2016	Rozpočet 2017	Index 2017/2016
7570c	VDS - rozpočet kapitoly správce programu - NNV projektu- nezapojené	3 040		
757s	Výdaje OSS a dotace ze státního rozpočtu (VDS)	3 040		
79zs	SOUHRN FINANČNÍCH ZDROJŮ	3 040		
Výdaje SR na financování titulu č. 107V21				

Titul: Rozvoj Vojenského zpravodajství II	Číslo titulu: 107V23
--	-----------------------------

Částky jsou zobrazovány v Kč

Číslo řádku	Název položky zdrojů a potřeb	Předp. výdaje 2016	Rozpočet 2017	Index 2017/2016
701s	Náklady přípravy a zabezpečení projektu	1 705 193		
717s	Rezerva v nákladech	81 978		
74ps	SOUHRN FINANČNÍCH POTŘEB	1 787 170		
7570a	VDS - rozpočet kapitoly správce programu - NNV projektu	1 787 170		
757s	Výdaje OSS a dotace ze státního rozpočtu (VDS)	1 787 170		
79zs	SOUHRN FINANČNÍCH ZDROJŮ	1 787 170		
Výdaje SR na financování titulu č. 107V23				

Titul: Strategický program udržení a rozvoje schopností Vzdušných sil AČR	Číslo titulu: 107V32
--	-----------------------------

Částky jsou zobrazovány v Kč

Číslo řádku	Název položky zdrojů a potřeb	Předp. výdaje 2016	Rozpočet 2017	Index 2017/2016
717s	Rezerva v nákladech		10 000 000	
74ps	SOUHRN FINANČNÍCH POTŘEB		10 000 000	
7577	VDS - prostředky z povoleného překročení rozpočtu výdajů podle § 50 zákona č. 218		10 000 000	
757s	Výdaje OSS a dotace ze státního rozpočtu (VDS)		10 000 000	
79zs	SOUHRN FINANČNÍCH ZDROJŮ		10 000 000	
Výdaje SR na financování titulu č. 107V32				

Titul:	Rozvoj Vojenského zpravodajství III	Číslo titulu:	107V33
---------------	--	----------------------	---------------

Částky jsou zobrazovány v Kč

Číslo řádku	Název položky zdrojů a potřeb	Předp. výdaje 2016	Rozpočet 2017	Index 2017/2016
701s	Náklady přípravy a zabezpečení projektu	14 743 272	12 081 591	81,9
709s	Náklady budov a staveb	193 377 337	369 301 830	191,0
711s	Náklady na stroje, zařízení a inventář	464 505 685	750 853 047	161,6
717s	Rezerva v nákladech	2 431 844		
74ps	SOUHRN FINANČNÍCH POTŘEB	675 058 138	1 132 236 468	167,7
7570	VDS - rozpočet kapitoly správce programu	650 405 646	854 045 350	131,3
7570a	VDS - rozpočet kapitoly správce programu - NNV projektu	19 852 492		
7577	VDS - prostředky z povoleného překročení rozpočtu výdajů podle § 50 zákona č. 218	4 800 000	278 191 118	5 795,6
757s	Výdaje OSS a dotace ze státního rozpočtu (VDS)	675 058 138	1 132 236 468	167,7
79zs	SOUHRN FINANČNÍCH ZDROJŮ	675 058 138	1 132 236 468	167,7
Výdaje SR na financování titulu č. 107V33		650 405 646	854 045 350	131,3

Titul:	Udržení a rozvoj schopností vzdušných sil AČR	Číslo titulu:	107V41
---------------	--	----------------------	---------------

Částky jsou zobrazovány v Kč

Číslo řádku	Název položky zdrojů a potřeb	Předp. výdaje 2016	Rozpočet 2017	Index 2017/2016
701s	Náklady přípravy a zabezpečení projektu	7 920 399	22 999 992	290,4
705s	Náklady na materiál, vodu a energie		9 710 000	
707s	Náklady na nákup služeb	8 900 000	43 296 667	486,5
709s	Náklady budov a staveb	7 797 881	207 759 680	2 664,3
711s	Náklady na stroje, zařízení a inventář	111 700 000	2 426 193 333	2 172,1
713s	Náklady na nehmotný majetek	26 400 000	46 100 000	174,6
717s	Rezerva v nákladech	47 307 027	79 123 521	167,3
74ps	SOUHRN FINANČNÍCH POTŘEB	210 025 307	2 835 183 193	1 349,9
7570	VDS - rozpočet kapitoly správce programu	207 340 112	2 433 906 210	1 173,9
7577	VDS - prostředky z povoleného překročení rozpočtu výdajů podle § 50 zákona č. 218	2 685 195	401 276 983	14 944,1
757s	Výdaje OSS a dotace ze státního rozpočtu (VDS)	210 025 307	2 835 183 193	1 349,9
79zs	SOUHRN FINANČNÍCH ZDROJŮ	210 025 307	2 835 183 193	1 349,9
Výdaje SR na financování titulu č. 107V41		207 340 112	2 433 906 210	1 173,9

Titul:	Speciální síly AČR	Číslo titulu:	107V42
---------------	---------------------------	----------------------	---------------

Částky jsou zobrazovány v Kč

Číslo řádku	Název položky zdrojů a potřeb	Předp. výdaje 2016	Rozpočet 2017	Index 2017/2016
701s	Náklady přípravy a zabezpečení projektu	3 410 537	1 702 850	49,9
705s	Náklady na materiál, vodu a energie	371 000		
707s	Náklady na nákup služeb		4 000 000	
709s	Náklady budov a staveb	43 634 213	21 997 150	50,4
711s	Náklady na stroje, zařízení a inventář	58 969 189	73 188 100	124,1
717s	Rezerva v nákladech	8 103 077	15 000 000	185,1
74ps	SOUHRN FINANČNÍCH POTŘEB	114 488 017	115 888 100	101,2
7570	VDS - rozpočet kapitoly správce programu	65 038 016	100 888 100	155,1
7570b	VDS - rozpočet kapitoly správce programu - NNV programu/titulu			
7577	VDS - prostředky z povoleného překročení rozpočtu výdajů podle § 50 zákona č. 218	49 450 000	15 000 000	30,3

757s	Výdaje OSS a dotace ze státního rozpočtu (VDS)	114 488 017	115 888 100	101,2
79zs	SOUHRN FINANČNÍCH ZDROJŮ	114 488 017	115 888 100	101,2
Výdaje SR na financování titulu č. 107V42		65 038 016	100 888 100	155,1

Titul:	Zabezpečení zapojení AČR do operací a pohotovostních sil	Číslo titulu:	107V43
---------------	---	----------------------	---------------

Částky jsou zobrazovány v Kč

Číslo řádku	Název položky zdrojů a potřeb	Předp. výdaje 2016	Rozpočet 2017	Index 2017/2016
705s	Náklady na materiál, vodu a energie	424 943		
711s	Náklady na stroje, zařízení a inventář	56 188 134		
713s	Náklady na nehmotný majetek	2 441 224		
717s	Rezerva v nákladech	59 443		
74ps	SOUHRN FINANČNÍCH POTŘEB	59 113 743		
7570	VDS - rozpočet kapitoly správce programu	50 079 776		
7570a	VDS - rozpočet kapitoly správce programu - NNV projektu	112 119		
7577	VDS - prostředky z povoleného překročení rozpočtu výdajů podle § 50 zákona č. 218	8 921 848		
757s	Výdaje OSS a dotace ze státního rozpočtu (VDS)	59 113 743		
79zs	SOUHRN FINANČNÍCH ZDROJŮ	59 113 743		
Výdaje SR na financování titulu č. 107V43		50 079 776		

Titul:	Zapojení AČR do operací a pohotovostních sil II	Číslo titulu:	107V45
---------------	--	----------------------	---------------

Částky jsou zobrazovány v Kč

Číslo řádku	Název položky zdrojů a potřeb	Předp. výdaje 2016	Rozpočet 2017	Index 2017/2016
705s	Náklady na materiál, vodu a energie	60 000		
711s	Náklady na stroje, zařízení a inventář	586 680 661	475 805 920	81,1
713s	Náklady na nehmotný majetek	12 788 248		
717s	Rezerva v nákladech	1 650 031		
74ps	SOUHRN FINANČNÍCH POTŘEB	601 178 940	475 805 920	79,1
7570	VDS - rozpočet kapitoly správce programu	498 416 680	458 260 920	91,9
7577	VDS - prostředky z povoleného překročení rozpočtu výdajů podle § 50 zákona č. 218	102 762 260		
757s	Výdaje OSS a dotace ze státního rozpočtu (VDS)	601 178 940	458 260 920	76,2
7595	RF - ostatní		17 545 000	
759s	Rezervní fond (RF)		17 545 000	
79zs	SOUHRN FINANČNÍCH ZDROJŮ	601 178 940	475 805 920	79,1
Výdaje SR na financování titulu č. 107V45		498 416 680	458 260 920	91,9

Titul:	Udržení a rozvoj schopností zdravotnické podpory	Číslo titulu:	107V49
---------------	---	----------------------	---------------

Částky jsou zobrazovány v Kč

Číslo řádku	Název položky zdrojů a potřeb	Předp. výdaje 2016	Rozpočet 2017	Index 2017/2016
701s	Náklady přípravy a zabezpečení projektu	165 000	2 450 000	1 484,8
709s	Náklady budov a staveb	105 000	3 820 000	3 638,1
711s	Náklady na stroje, zařízení a inventář	52 800 000	60 740 000	115,0
717s	Rezerva v nákladech	1 200 000	149 560 000	12 463,3
74ps	SOUHRN FINANČNÍCH POTŘEB	54 270 000	216 570 000	399,1
7570	VDS - rozpočet kapitoly správce programu	54 270 000	67 010 000	123,5
7577	VDS - prostředky z povoleného překročení rozpočtu výdajů podle § 50 zákona č. 218		149 560 000	

757s	Výdaje OSS a dotace ze státního rozpočtu (VDS)	54 270 000	216 570 000	399,1
79zs	SOUHRN FINANČNÍCH ZDROJŮ	54 270 000	216 570 000	399,1
Výdaje SR na financování titulu č. 107V49		54 270 000	67 010 000	123,5

Titul:	Hradní stráž a Vojská kancelář prezidenta republiky	Číslo titulu:	107V51
---------------	--	----------------------	---------------

Částky jsou zobrazovány v Kč

Číslo řádku	Název položky zdrojů a potřeb	Předp. výdaje 2016	Rozpočet 2017	Index 2017/2016
701s	Náklady přípravy a zabezpečení projektu	399 300		
709s	Náklady budov a staveb	3 154 247		
711s	Náklady na stroje, zařízení a inventář	31 395 233		
74ps	SOUHRN FINANČNÍCH POTŘEB	34 948 780		
7570	VDS - rozpočet kapitoly správce programu	2 684 390		
7570a	VDS - rozpočet kapitoly správce programu - NNV projektu	32 264 390		
757s	Výdaje OSS a dotace ze státního rozpočtu (VDS)	34 948 780		
79zs	SOUHRN FINANČNÍCH ZDROJŮ	34 948 780		
Výdaje SR na financování titulu č. 107V51		2 684 390		

Titul:	Udržení a rozvoj komunikační a informační podpory	Číslo titulu:	107V59
---------------	--	----------------------	---------------

Částky jsou zobrazovány v Kč

Číslo řádku	Název položky zdrojů a potřeb	Předp. výdaje 2016	Rozpočet 2017	Index 2017/2016
701s	Náklady přípravy a zabezpečení projektu	5 050 000	10 050 000	199,0
705s	Náklady na materiál, vodu a energie	277 000		
707s	Náklady na nákup služeb	200 000	200 000	100,0
709s	Náklady budov a staveb	146 850 100	158 500 000	107,9
711s	Náklady na stroje, zařízení a inventář	117 261 700	208 493 600	177,8
713s	Náklady na nehmotný majetek	57 694 000	46 800 000	81,1
717s	Rezerva v nákladech	1 045 200	144 663 400	13 840,7
74ps	SOUHRN FINANČNÍCH POTŘEB	328 378 000	568 707 000	173,2
7570	VDS - rozpočet kapitoly správce programu	236 078 000	466 497 000	197,6
7577	VDS - prostředky z povoleného překročení rozpočtu výdajů podle § 50 zákona č. 218	92 300 000	102 210 000	110,7
757s	Výdaje OSS a dotace ze státního rozpočtu (VDS)	328 378 000	568 707 000	173,2
79zs	SOUHRN FINANČNÍCH ZDROJŮ	328 378 000	568 707 000	173,2
Výdaje SR na financování titulu č. 107V59		236 078 000	466 497 000	197,6

Titul:	Udržení a rozvoj schopností bojových sil a sil bojové podpory AČR	Číslo titulu:	107V60
---------------	--	----------------------	---------------

Částky jsou zobrazovány v Kč

Číslo řádku	Název položky zdrojů a potřeb	Předp. výdaje 2016	Rozpočet 2017	Index 2017/2016
711s	Náklady na stroje, zařízení a inventář	39 917 554		
74ps	SOUHRN FINANČNÍCH POTŘEB	39 917 554		
7570	VDS - rozpočet kapitoly správce programu	39 917 554		
757s	Výdaje OSS a dotace ze státního rozpočtu (VDS)	39 917 554		
79zs	SOUHRN FINANČNÍCH ZDROJŮ	39 917 554		
Výdaje SR na financování titulu č. 107V60		39 917 554		

Titul:	Udržení a rozvoj schopností vzdušných sil AČR	Číslo titulu:	107V61
---------------	--	----------------------	---------------

Částky jsou zobrazovány v Kč

Číslo řádku	Název položky zdrojů a potřeb	Předp. výdaje 2016	Rozpočet 2017	Index 2017/2016
701s	Náklady přípravy a zabezpečení projektu	8 027 385		
705s	Náklady na materiál, vodu a energie	2 063 291		
707s	Náklady na nákup služeb	7 969 368		
709s	Náklady budov a staveb	4 916 493		
711s	Náklady na stroje, zařízení a inventář	179 773 336		
713s	Náklady na nehmotný majetek	41 950 700		
717s	Rezerva v nákladech	193 033		
74ps	SOUHRN FINANČNÍCH POTŘEB	244 893 605		
7570	VDS - rozpočet kapitoly správce programu	135 409 150		
7570a	VDS - rozpočet kapitoly správce programu - NNV projektu	109 484 456		
757s	Výdaje OSS a dotace ze státního rozpočtu (VDS)	244 893 605		
79zs	SOUHRN FINANČNÍCH ZDROJŮ	244 893 605		
Výdaje SR na financování titulu č. 107V61		135 409 150		

Titul:	Udržení a rozvoj schopností nadzvukového letectva	Číslo titulu:	107V62
---------------	--	----------------------	---------------

Částky jsou zobrazovány v Kč

Číslo řádku	Název položky zdrojů a potřeb	Předp. výdaje 2016	Rozpočet 2017	Index 2017/2016
705s	Náklady na materiál, vodu a energie		6 050 000	
707s	Náklady na nákup služeb		1 715 500 000	
709s	Náklady budov a staveb	24 750 000	78 050 000	315,4
711s	Náklady na stroje, zařízení a inventář	92 650 000	222 800 000	240,5
727s	Ostatní finanční potřeby	323 811 417		
74ps	SOUHRN FINANČNÍCH POTŘEB	441 211 417	2 022 400 000	458,4
7570	VDS - rozpočet kapitoly správce programu	392 533 101	2 022 400 000	515,2
7577	VDS - prostředky z povoleného překročení rozpočtu výdajů podle § 50 zákona č. 218	48 678 316		
757s	Výdaje OSS a dotace ze státního rozpočtu (VDS)	441 211 417	2 022 400 000	458,4
79zs	SOUHRN FINANČNÍCH ZDROJŮ	441 211 417	2 022 400 000	458,4
Výdaje SR na financování titulu č. 107V62		392 533 101	2 022 400 000	515,2

Titul:	Udržení a rozvoj schopností logistiky AČR	Číslo titulu:	107V63
---------------	--	----------------------	---------------

Částky jsou zobrazovány v Kč

Číslo řádku	Název položky zdrojů a potřeb	Předp. výdaje 2016	Rozpočet 2017	Index 2017/2016
701s	Náklady přípravy a zabezpečení projektu	8 578 325	467 744	5,5
705s	Náklady na materiál, vodu a energie	9 387 134		
707s	Náklady na nákup služeb	21 734 036	11 871 359	54,6
709s	Náklady budov a staveb	151 476 486	41 925 884	27,7
711s	Náklady na stroje, zařízení a inventář	432 655 447	461 677 600	106,7
713s	Náklady na nehmotný majetek	44 993 302		
717s	Rezerva v nákladech	30 563 734	2 327 861	7,6
74ps	SOUHRN FINANČNÍCH POTŘEB	699 388 463	518 270 448	74,1
7570	VDS - rozpočet kapitoly správce programu	564 443 313	477 397 354	84,6
7570a	VDS - rozpočet kapitoly správce programu - NNV projektu	5 977 810		

7577	VDS - prostředky z povoleného překročení rozpočtu výdajů podle § 50 zákona č. 218	998 250		
757s	Výdaje OSS a dotace ze státního rozpočtu (VDS)	571 419 374	477 397 354	83,5
7596	RF - rozpočet kapitoly správce programu		1 400 000	
759s	Rezervní fond (RF)		1 400 000	
7810	Dotace z fondu NATO na bezpečnostní investice		39 473 094	
7810a	Dotace z fondu NATO na bezpečnostní investice - NNV projektu	127 969 089		
781s	Dotace z fondů NATO	127 969 089	39 473 094	30,8
79zs	SOUHRN FINANČNÍCH ZDROJŮ	699 388 463	518 270 448	74,1
Výdaje SR na financování titulu č. 107V63		564 443 313	477 397 354	84,6

Titul:	Udržení a rozvoj schopností zdravotnického zabezpečení AČR	Číslo titulu:	107V64
---------------	---	----------------------	---------------

Částky jsou zobrazovány v Kč

Číslo řádku	Název položky zdrojů a potřeb	Předp. výdaje 2016	Rozpočet 2017	Index 2017/2016
717s	Rezerva v nákladech			
74ps	SOUHRN FINANČNÍCH POTŘEB			
7570a	VDS - rozpočet kapitoly správce programu - NNV projektu			
757s	Výdaje OSS a dotace ze státního rozpočtu (VDS)			
79zs	SOUHRN FINANČNÍCH ZDROJŮ			
Výdaje SR na financování titulu č. 107V64				

Titul:	Zajištění komunikační a informační podpory a rozvoje KIS v AČR	Číslo titulu:	107V65
---------------	---	----------------------	---------------

Částky jsou zobrazovány v Kč

Číslo řádku	Název položky zdrojů a potřeb	Předp. výdaje 2016	Rozpočet 2017	Index 2017/2016
701s	Náklady přípravy a zabezpečení projektu	26 225 848		
705s	Náklady na materiál, vodu a energie	16 308 881	1 356 000	8,3
707s	Náklady na nákup služeb	6 311 061	7 882 100	124,9
709s	Náklady budov a staveb	71 727 357		
711s	Náklady na stroje, zařízení a inventář	325 396 999	264 680 500	81,3
713s	Náklady na nehmotný majetek	27 393 646	1 100 000	4,0
717s	Rezerva v nákladech	134 051 210		
74ps	SOUHRN FINANČNÍCH POTŘEB	607 415 002	275 018 600	45,3
7570	VDS - rozpočet kapitoly správce programu	548 318 572	275 018 600	50,2
7570a	VDS - rozpočet kapitoly správce programu - NNV projektu	354 748		
7577	VDS - prostředky z povoleného překročení rozpočtu výdajů podle § 50 zákona č. 218	58 741 682		
757s	Výdaje OSS a dotace ze státního rozpočtu (VDS)	607 415 002	275 018 600	45,3
79zs	SOUHRN FINANČNÍCH ZDROJŮ	607 415 002	275 018 600	45,3
Výdaje SR na financování titulu č. 107V65		548 318 572	275 018 600	50,2

Titul:	Zabezpečení služby a rozvoje nemovité infrastruktury AČR	Číslo titulu:	107V66
---------------	---	----------------------	---------------

Částky jsou zobrazovány v Kč

Číslo řádku	Název položky zdrojů a potřeb	Předp. výdaje 2016	Rozpočet 2017	Index 2017/2016
701s	Náklady přípravy a zabezpečení projektu	8 724 091		
705s	Náklady na materiál, vodu a energie	8 836		
709s	Náklady budov a staveb	105 040 258		
711s	Náklady na stroje, zařízení a inventář	4 190 406		

74ps	SOUHRN FINANČNÍCH POTŘEB	117 963 591		
7570	VDS - rozpočet kapitoly správce programu	75 052 228		
7570a	VDS - rozpočet kapitoly správce programu - NNV projektu	42 911 363		
757s	Výdaje OSS a dotace ze státního rozpočtu (VDS)	117 963 591		
79zs	SOUHRN FINANČNÍCH ZDROJŮ	117 963 591		
Výdaje SR na financování titulu č. 107V66		75 052 228		

Titul:	Udržení a rozvoj schopností pozemních sil AČR	Číslo titulu:	107V68
---------------	--	----------------------	---------------

Částky jsou zobrazovány v Kč

Číslo řádku	Název položky zdrojů a potřeb	Předp. výdaje 2016	Rozpočet 2017	Index 2017/2016
701s	Náklady přípravy a zabezpečení projektu	5 311 828	4 933 302	92,9
705s	Náklady na materiál, vodu a energie	17 200 875		
707s	Náklady na nákup služeb	3 236 000	300 000	9,3
709s	Náklady budov a staveb	8 584 134	147 137 398	1 714,1
711s	Náklady na stroje, zařízení a inventář	1 201 213 743	819 640 166	68,2
713s	Náklady na nehmotný majetek	37 060 000	7 950 500	21,5
717s	Rezerva v nákladech	29 284 152	123 000 000	420,0
74ps	SOUHRN FINANČNÍCH POTŘEB	1 301 890 732	1 102 961 366	84,7
7570	VDS - rozpočet kapitoly správce programu	1 236 673 176	768 961 366	62,2
7577	VDS - prostředky z povoleného překročení rozpočtu výdajů podle § 50 zákona č. 218	65 217 556	334 000 000	512,1
757s	Výdaje OSS a dotace ze státního rozpočtu (VDS)	1 301 890 732	1 102 961 366	84,7
79zs	SOUHRN FINANČNÍCH ZDROJŮ	1 301 890 732	1 102 961 366	84,7
Výdaje SR na financování titulu č. 107V68		1 236 673 176	768 961 366	62,2

Titul:	Udržení a rozvoj schopností logistické podpory	Číslo titulu:	107V69
---------------	---	----------------------	---------------

Částky jsou zobrazovány v Kč

Číslo řádku	Název položky zdrojů a potřeb	Předp. výdaje 2016	Rozpočet 2017	Index 2017/2016
701s	Náklady přípravy a zabezpečení projektu		200 000	
711s	Náklady na stroje, zařízení a inventář		14 560 000	
717s	Rezerva v nákladech		39 550 000	
74ps	SOUHRN FINANČNÍCH POTŘEB		54 310 000	
7570	VDS - rozpočet kapitoly správce programu		14 760 000	
7577	VDS - prostředky z povoleného překročení rozpočtu výdajů podle § 50 zákona č. 218		39 550 000	
757s	Výdaje OSS a dotace ze státního rozpočtu (VDS)		54 310 000	
79zs	SOUHRN FINANČNÍCH ZDROJŮ		54 310 000	
Výdaje SR na financování titulu č. 107V69			14 760 000	

Titul:	Strategické řízení obrany státu	Číslo titulu:	107V70
---------------	--	----------------------	---------------

Částky jsou zobrazovány v Kč

Číslo řádku	Název položky zdrojů a potřeb	Předp. výdaje 2016	Rozpočet 2017	Index 2017/2016
701s	Náklady přípravy a zabezpečení projektu	14 196 093	1 199 300	8,4
707s	Náklady na nákup služeb	266 692	158 652	59,5
709s	Náklady budov a staveb	105 863 418	45 775 080	43,2
711s	Náklady na stroje, zařízení a inventář	57 519 662	44 572 517	77,5
713s	Náklady na nehmotný majetek	113 629 630	21 116 540	18,6

717s	Rezerva v nákladech	6 215 641	2 780 000	44,7
74ps	SOUHRN FINANČNÍCH POTŘEB	297 691 136	115 602 089	38,8
7570	VDS - rozpočet kapitoly správce programu	163 262 276	112 315 660	68,8
7570a	VDS - rozpočet kapitoly správce programu - NNV projektu	20 110 804		
7577	VDS - prostředky z povoleného překročení rozpočtu výdajů podle § 50 zákona č. 218	114 318 055	506 429	0,4
757s	Výdaje OSS a dotace ze státního rozpočtu (VDS)	297 691 136	112 822 089	37,9
7595	RF - ostatní		2 780 000	
759s	Rezervní fond (RF)		2 780 000	
79zs	SOUHRN FINANČNÍCH ZDROJŮ	297 691 136	115 602 089	38,8
Výdaje SR na financování titulu č. 107V70		163 262 276	112 315 660	68,8

Titul:	Vojenská policie	Číslo titulu:	107V71
---------------	-------------------------	----------------------	---------------

Částky jsou zobrazovány v Kč

Číslo řádku	Název položky zdrojů a potřeb	Předp. výdaje 2016	Rozpočet 2017	Index 2017/2016
701s	Náklady přípravy a zabezpečení projektu	50 000		
707s	Náklady na nákup služeb	104 302		
711s	Náklady na stroje, zařízení a inventář	40 947 283		
713s	Náklady na nehmotný majetek	1 396 340		
74ps	SOUHRN FINANČNÍCH POTŘEB	42 497 925		
7570	VDS - rozpočet kapitoly správce programu	11 348 081		
7570a	VDS - rozpočet kapitoly správce programu - NNV projektu	16 200 687		
7577	VDS - prostředky z povoleného překročení rozpočtu výdajů podle § 50 zákona č. 218	14 949 157		
757s	Výdaje OSS a dotace ze státního rozpočtu (VDS)	42 497 925		
79zs	SOUHRN FINANČNÍCH ZDROJŮ	42 497 925		
Výdaje SR na financování titulu č. 107V71		11 348 081		

Titul:	Zajištění činnosti ústředního správního úřadu, obnova a rozvoj NI	Číslo titulu:	107V72
---------------	--	----------------------	---------------

Částky jsou zobrazovány v Kč

Číslo řádku	Název položky zdrojů a potřeb	Předp. výdaje 2016	Rozpočet 2017	Index 2017/2016
701s	Náklady přípravy a zabezpečení projektu	4 898 838		
709s	Náklady budov a staveb	42 957 837		
711s	Náklady na stroje, zařízení a inventář	20 200 019		
74ps	SOUHRN FINANČNÍCH POTŘEB	68 056 694		
7570	VDS - rozpočet kapitoly správce programu	20 087 234		
7570a	VDS - rozpočet kapitoly správce programu - NNV projektu	1 663 266		
7570b	VDS - rozpočet kapitoly správce programu - NNV programu/titulu	5 570 069		
7577	VDS - prostředky z povoleného překročení rozpočtu výdajů podle § 50 zákona č. 218	24 246 161		
757s	Výdaje OSS a dotace ze státního rozpočtu (VDS)	51 566 731		
766s	Předpokládané zdroje financování	16 489 963		
79zs	SOUHRN FINANČNÍCH ZDROJŮ	68 056 694		
Výdaje SR na financování titulu č. 107V72		20 087 234		

Titul:	Zabezpečení služby zřízenými státními organizacemi MO, obnova a rozvoj infrastruktury státních organizací MO	Číslo titulu:	107V73
---------------	---	----------------------	---------------

Částky jsou zobrazovány v Kč

Číslo řádku	Název položky zdrojů a potřeb	Předp. výdaje 2016	Rozpočet 2017	Index 2017/2016
-------------	-------------------------------	--------------------	---------------	-----------------

701s	Náklady přípravy a zabezpečení projektu	2 757 955		
709s	Náklady budov a staveb	279 598 481		
711s	Náklady na stroje, zařízení a inventář	33 545 435		
717s	Rezerva v nákladech	1 066 291	39 500 000	3 704,4
74ps	SOUHRN FINANČNÍCH POTŘEB	316 968 161	39 500 000	12,5
7570	VDS - rozpočet kapitoly správce programu	44 027 889	7 500 000	17,0
7570a	VDS - rozpočet kapitoly správce programu - NNV projektu	1 434 009		
7570b	VDS - rozpočet kapitoly správce programu - NNV programu/titulu	740 368		
7573	VDS - zdroje strukturálních fondů EU		32 000 000	
7577	VDS - prostředky z povoleného překročení rozpočtu výdajů podle § 50 zákona č. 218	148 634 976		
757s	Výdaje OSS a dotace ze státního rozpočtu (VDS)	194 837 242	39 500 000	20,3
7595	RF - ostatní	15 000 000		
759s	Rezervní fond (RF)	15 000 000		
767s	Vlastní zdroje účastníka programu (VZ)	106 845 968		
773s	Dotace poskytnuté ze státních fondů	284 952		
79zs	SOUHRN FINANČNÍCH ZDROJŮ	316 968 161	39 500 000	12,5
Výdaje SR na financování titulu č. 107V73		44 027 889	39 500 000	89,7

Titul:	Zabezpečení civilně-správní části MO a státní příspěvkové organizace	Číslo titulu:	107V75
---------------	---	----------------------	---------------

Částky jsou zobrazovány v Kč

Číslo řádku	Název položky zdrojů a potřeb	Předp. výdaje 2016	Rozpočet 2017	Index 2017/2016
701s	Náklady přípravy a zabezpečení projektu		1 000 000	
709s	Náklady budov a staveb		54 404 000	
711s	Náklady na stroje, zařízení a inventář		600 000	
717s	Rezerva v nákladech		104 490 000	
74ps	SOUHRN FINANČNÍCH POTŘEB		160 494 000	
7570	VDS - rozpočet kapitoly správce programu		56 557 000	
7577	VDS - prostředky z povoleného překročení rozpočtu výdajů podle § 50 zákona č. 218		80 990 000	
757s	Výdaje OSS a dotace ze státního rozpočtu (VDS)		137 547 000	
767s	Vlastní zdroje účastníka programu (VZ)		22 947 000	
79zs	SOUHRN FINANČNÍCH ZDROJŮ		160 494 000	
Výdaje SR na financování titulu č. 107V75			56 557 000	

Titul:	Vojenská policie	Číslo titulu:	107V79
---------------	-------------------------	----------------------	---------------

Částky jsou zobrazovány v Kč

Číslo řádku	Název položky zdrojů a potřeb	Předp. výdaje 2016	Rozpočet 2017	Index 2017/2016
701s	Náklady přípravy a zabezpečení projektu	1 674 428	598 238	35,7
705s	Náklady na materiál, vodu a energie		150 000	
709s	Náklady budov a staveb	25 201 783	26 808 000	106,4
711s	Náklady na stroje, zařízení a inventář	36 909 400	40 046 000	108,5
713s	Náklady na nehmotný majetek		493 762	
717s	Rezerva v nákladech	101 072	29 682 920	29 368,1
74ps	SOUHRN FINANČNÍCH POTŘEB	63 886 683	97 778 920	153,1
7570	VDS - rozpočet kapitoly správce programu	25 948 597	67 956 000	261,9
7577	VDS - prostředky z povoleného překročení rozpočtu výdajů podle § 50 zákona č. 218	37 938 086	29 682 920	78,2
757s	Výdaje OSS a dotace ze státního rozpočtu (VDS)	63 886 683	97 638 920	152,8
7595	RF - ostatní		140 000	
759s	Rezervní fond (RF)		140 000	

79zs	SOUHRN FINANČNÍCH ZDROJŮ	63 886 683	97 778 920	153,1
Výdaje SR na financování titulu č. 107V79		25 948 597	67 956 000	261,9

Titul:	Státní sportovní reprezentace	Číslo titulu:	107V80
---------------	--------------------------------------	----------------------	---------------

Částky jsou zobrazovány v Kč

Číslo řádku	Název položky zdrojů a potřeb	Předp. výdaje 2016	Rozpočet 2017	Index 2017/2016
701s	Náklady přípravy a zabezpečení projektu	1 918 758	1 174 656	61,2
709s	Náklady budov a staveb	27 945 521	48 965 502	175,2
711s	Náklady na stroje, zařízení a inventář	23 719 591	5 803 000	24,5
717s	Rezerva v nákladech	1 644 391	9 914 842	602,9
74ps	SOUHRN FINANČNÍCH POTŘEB	55 228 261	65 858 000	119,2
7570	VDS - rozpočet kapitoly správce programu	21 113 000	65 858 000	311,9
7570a	VDS - rozpočet kapitoly správce programu - NNV projektu	4 184 241		
7577	VDS - prostředky z povoleného překročení rozpočtu výdajů podle § 50 zákona č. 218	29 931 020		
757s	Výdaje OSS a dotace ze státního rozpočtu (VDS)	55 228 261	65 858 000	119,2
79zs	SOUHRN FINANČNÍCH ZDROJŮ	55 228 261	65 858 000	119,2
Výdaje SR na financování titulu č. 107V80		21 113 000	65 858 000	311,9

Titul:	Zachování a obnova historických hodnot	Číslo Titulu:	107D19
---------------	---	----------------------	---------------

Identifikační číslo		Název projektu			Okres realizace		Typ
Kód řádku zdroje	Výdaje celkem	Z toho v roce					
		Do 31.12.2015	2016	2017	2018	2019	od 1.1.2020

Krátkodobé projekty

107D191001701	Zlín - oprava válečného hrobu obětí 2. světové války	Zlín				EA1
5570	851 000			851 000		
5679	413 000			413 000		
107D191001702	Žďár - obnova pomníku obětem 1. světové války	Rakovník				E2
5570	121 000			121 000		
5679	37 000			37 000		
107D191001703	Ing. Peltsarszký Karel - oprava pomníku obětem 2. světové války	Vsetín				E2
5570	72 000			72 000		
5679	19 000			19 000		
107D191001704	Šanov - oprava pomníku obětem 1. světové války	Zlín				E2
5570	196 000			196 000		
5679	50 000			50 000		
107D191001705	Martinice - oprava pomníku obětem 1. světové války	Kroměříž				EA1
5570	60 000			60 000		
5679	32 000			32 000		
107D191001706	Baška - oprava památníku obětem 2. světové války	Frýdek - Místek				EA1
5570	101 000			101 000		
5679	26 000			26 000		
107D191001707	Bohdalín - obnova pomníku obětem 1. světové války	Pelhřimov				EA1
5570	360 000			360 000		
5679	90 000			90 000		
107D191001708	Nové Bránice - oprava pomníku obětem světových válek	Brno - venkov				E2
5570	93 000			93 000		
5679	25 000			25 000		
107D191001709	Středokluky - oprava pomníku obětem 2. světové války	Praha - západ				EA1
5570	119 000			119 000		
5679	30 000			30 000		
107D191001710	Nové Dvory - oprava pomníku obětem světových válek	Kutná Hora				EA1
5570	63 000			63 000		
5679	16 000			16 000		
107D191001711	Peruc - oprava pomníku obětem 1. světové války	Louny				EA1
5570	167 000			167 000		
5679	49 000			49 000		

107D191001712	Tymákov - oprava pomníku obětem světových válek				Plzeň - město		E2
5570	169 000			169 000			
5679	43 000			43 000			
107D191001713	Poniklá - oprava pomníku obětem světových válek				Semily		EA1
5570	156 000			156 000			
5679	42 000			42 000			
107D191001714	Uherské Hradiště - oprava pomníků obětem světových válek				Uherské Hradiště		EA1
5570	180 000			180 000			
5679	50 000			50 000			
107D191001715	Statenice - oprava pomníku obětem světových válek				Praha - západ		EA1
5570	236 000			236 000			
5679	92 000			92 000			
107D191001716	Běhařovice - oprava pomníku obětem 1. světové války				Znojmo		E2
5570	190 000			190 000			
5679	48 000			48 000			
107D191001717	Bystřice pod Hostýnem - oprava pomníku obětem 1. světové války				Kroměříž		E2
5570	236 000			236 000			
5679	60 000			60 000			
107D191001718	Ivančice - Alexovice - oprava pamětních desek obětem světových válek				Brno - venkov		EA1
5570	82 000			82 000			
5679	21 000			21 000			
107D191001719	Vodslivý - oprava pomníku obětem 1. světové války				Benešov		EA1
5570	50 000			50 000			
5679	13 000			13 000			
107D191001720	Hříškov - restaurování pomníku obětem 1. světové války				Louny		EA1
5570	70 000			70 000			
6570	86 000			86 000			
6679	22 000			22 000			
5679	19 000			19 000			
107D191001721	Jablonec nad Nisou - rekonstrukce pomníku oběti prusko-rakouské války r. 1866				Jablonec nad Nisou		EA1
5570	446 000			446 000			
6570	116 000			116 000			
6679	50 000			50 000			
5679	191 000			191 000			
107D191001722	Křinec - rekonstrukce památníku obětem světových válek				Nymburk		EA1
6570	363 000			363 000			
6679	363 000			363 000			
107D191001723	Středokluky - rekonstrukce pomníku obětem světových válek				Praha - západ		E2
6570	837 000			837 000			
6679	210 000			210 000			
107D191001724	Vyskeř - obnova pomníku obětem světových válek				Semily		E2

6570	60 000			60 000			
6679	35 000			35 000			
107D191001725		Prakšice - restaurování pomníku obětem světových válek			Uherské Hradiště		E2
6570	176 000			176 000			
6679	51 000			51 000			
107D191001726		Mladé Buky - rekonstrukce památníku obětem 1. světové války			Trutnov		E2
6570	316 000			316 000			
6679	80 000			80 000			
Krátkodobé projekty v roce 2017 celkem				8 149 000			
Krátkodobé projekty v roce 2017 SR				5 972 000			
Střednědobé projekty							
107D191001601		Olomouc - oprava mauzolea obětí 1. světové války			Olomouc		EA4
5570	4 000 000		2 000 000	2 000 000			
5679	2 922 360		1 522 055	1 400 305			
Střednědobé projekty v roce 2017 celkem				3 400 305			
Střednědobé projekty v roce 2017 SR				2 000 000			
Dlouhodobé projekty							
107D19100R999		Agregace zdrojů na financování péče o válečné hroby v letech 2011-2020			Hlavní město Praha		E2
5570	24 028 000			28 000	8 000 000	8 000 000	8 000 000
5570a	410		410				
Dlouhodobé projekty v roce 2017 celkem				28 000			
Dlouhodobé projekty v roce 2017 SR				28 000			
Celkem v roce 2017 za titul 107D19:				11 577 305			
Z toho v roce 2017 výdaje státního rozpočtu:				8 000 000			

Titul:	Zvyšování schopností vojáka 21.století	Číslo Titulu:	107V11
---------------	---	----------------------	---------------

Identifikační číslo		Název projektu			Okres realizace		Typ
Kód řádku zdroje	Výdaje celkem	Z toho v roce					
		Do 31.12.2015	2016	2017	2018	2019	od 1.1.2020

Krátkodobé projekty							
107V112001302		Puška pro přesnou střelbu - nákup			Olomouc		EA6b
6570	70 000 000			70 000 000			
5570a	5 443 517		5 443 517				
6570a	17 394 424		17 394 424				
Krátkodobé projekty v roce 2017 celkem				70 000 000			
Krátkodobé projekty v roce 2017 SR				70 000 000			
Celkem v roce 2017 za titul 107V11:				70 000 000			
Z toho v roce 2017 výdaje státního rozpočtu:				70 000 000			

Titul:	Zachování a obnova historických hodnot	Číslo Titulu:	107V19
---------------	---	----------------------	---------------

Identifikační číslo		Název projektu			Okres realizace		Typ
Kód řádku zdroje	Výdaje celkem	Z toho v roce					
		Do 31.12.2015	2016	2017	2018	2019	od 1.1.2020

Dlouhodobé projekty							
107V191005005	Peněžní dary do zahraničí na péči o válečné hroby v letech 2014 až 2020	Zahraničí					E2
5570	16 000 000			4 000 000	4 000 000	4 000 000	4 000 000
Dlouhodobé projekty v roce 2017 celkem				4 000 000			
Dlouhodobé projekty v roce 2017 SR				4 000 000			
Celkem v roce 2017 za titul 107V19:				4 000 000			
Z toho v roce 2017 výdaje státního rozpočtu:				4 000 000			

Titul:	Rozvoj Vojenského zpravodajství III	Číslo Titulu:	107V33
---------------	--	----------------------	---------------

Identifikační číslo		Název projektu			Okres realizace		Typ
Kód řádku zdroje	Výdaje celkem	Z toho v roce					
		Do 31.12.2015	2016	2017	2018	2019	od 1.1.2020

Krátkodobé projekty							
107V331000085	LOKALITA č. 2 - výstavba perimetrické ochrany objektu	Alokace neurčena					E2
6570	10 228 500			10 228 500			
107V331001012	LOKALITA č. 3 - výstavba provozní budovy a NDA	Hlavní město Praha					EA2
6570	31 000 000			31 000 000			
107V331001013	LOKALITA č. 3 - výstavba kabelovodu	Hlavní město Praha					EA2
6570	4 000 000			4 000 000			
107V331003011	LOKALITA č. 3 - výstavba přípojek IS	Hlavní město Praha					EA2
6570	5 500 000			5 500 000			
107V332001701	Zakrytá část VZ 2017 - A.	Hlavní město Praha					E2
5570	21 797 000			21 797 000			
6570	475 652 140			475 652 140			
Krátkodobé projekty v roce 2017 celkem				548 177 640			
Krátkodobé projekty v roce 2017 SR				548 177 640			

Střednědobé projekty							
107V331000080	LOKALITA č. 7 - rekonstrukce budovy č. 5	Hlavní město Praha					EA4b
6570	29 001 849		10 000 000	19 001 849			
107V331000082	Lokalita č. 2 - rekonstrukce budovy č. 2	Alokace neurčena					EA4b
6570	22 910 000		101 640	22 808 360			
107V331000089	LOKALITA č. 2 - výstavba dílenské budovy - realizace	Hlavní město Praha					EA2
6570	76 331 545		10 000 000	66 331 545			
107V331000094	LOKALITA č. 10 - rekonstrukce budovy č. 14	Hlavní město Praha					EA2

6570	50 000 000		35 000 000	15 000 000			
6577	17 412 974			17 412 974			
107V331000095	LOKALITA č. 10 - výstavba oplocení a vřátnice				Hlavní město Praha		EA3b
6570	14 350 900		350 900	14 000 000			
107V331000096	LOKALITA č. 10 - výstavba ubytovacích budov				Hlavní město Praha		EA2
6570	28 000 000		19 000 000	9 000 000			
6577	6 246 383			6 246 383			
107V331000100	LOKALITA č. 6 - výstavba garáží				Hlavní město Praha		EA4b
6570	23 102 984		20 060 634	3 042 350			
107V331000101	LOKALITA č. 6 - zateplení budov č. 29 a 30				Hlavní město Praha		EA2
6570	13 195 727		11 808 821	1 386 906			
107V331001001	LOKALITA č. 1 - rekonstrukce obvodového pláště budovy č. 3				Hlavní město Praha		EA2
6570	33 754 500		1 754 500	6 000 000	26 000 000		
107V331001003	LOKALITA č. 1 - rekonstrukce části 1. PP budovy č. 3				Hlavní město Praha		EA4b
6570	11 992 820		292 820	11 700 000			
107V331001004	LOKALITA č. 1 - rekonstrukce 1. PP budovy č. 3 pro MSK a VSK				Alokace neurčena		EA4b
6570	10 455 025		1 455 025	9 000 000			
6577	222 640			222 640			
107V331001006	LOKALITA č. 2 - rekonstrukce 1., 2. a 3. NP budovy č. 1				Alokace neurčena		EA1
6570	25 000 000			7 000 000	18 000 000		
6577	650 000		650 000				
107V331001011	LOKALITA č. 4 - rekonstrukce skladové haly				Alokace neurčena		EA1
6570	22 000 000			4 600 000	17 400 000		
6577	1 800 000		1 800 000				
107V331001014	LOKALITA č. 10 - rekonstrukce budovy č. 1				Hlavní město Praha		EA4b
6570	56 258 400		1 258 400	45 000 000	10 000 000		
107V331001017	LOKALITA č. 2 - rekonstrukce 1. PP budovy č. 1				Alokace neurčena		EA1
6570	20 000 000			2 500 000	17 500 000		
107V331001021	LOKALITA č. 3 - výstavba vnitřního perimetru				Alokace neurčena		EA2
6570	3 700 000			300 000	3 400 000		
107V331001022	LOKALITA č. 3 - rekonstrukce komunikací				Alokace neurčena		EA2
6570	7 200 000			200 000	7 000 000		
107V331001027	LOKALITA č. 7 - rekonstrukce objektu				Alokace neurčena		EA1
6570	25 500 000			1 200 000	15 000 000	9 300 000	
107V331001028	LOKALITA č. 7 - rekonstrukce budovy č. 27				Alokace neurčena		EA2
6570	41 190 880		2 090 880	20 000 000	19 100 000		
107V331001029	LOKALITA č. 7 - výstavba administrativní budovy				Alokace neurčena		EA4b
6570	110 104 350			2 704 350	47 000 000	60 400 000	
107V331002001	LOKALITA č. 5 - rekonstrukce obytné budovy				Hlavní město Praha		EA4b

6570	9 629 980		529 980	9 100 000			
107V331002002	LOKALITA č. 5 - rekonstrukce budovy č. 25				Hlavní město Praha		EA6b
6570	99 016 572	35 000 000	54 474 222	9 542 350			
6570a	0		0				
107V331002003	LOKALITA č. 5 - výstavba garáží				Alokace neurčena		EA4b
6570	13 203 950		1 203 950	12 000 000			
107V331002004	LOKALITA č. 5 - výstavba obslužné komunikace				Alokace neurčena		EA2
6570	5 159 800		459 800	4 700 000			
107V331002007	LOKALITA č. 6 - modernizace učebního bloku				Hlavní město Praha		EA6b
6570	3 994 786		194 786	3 800 000			
6577	5 214			5 214			
107V331002009	LOKALITA č. 8 - výstavba přípojek IS				Alokace neurčena		EA1
6570	5 000 000			2 000 000	3 000 000		
6577	350 000		350 000				
107V331002010	LOKALITA č. 5 a 6 - výstavba a rekonstrukce nemovité infrastruktury				Alokace neurčena		EA1
6570	43 650 000			3 650 000	36 100 000	3 900 000	
107V331002025	LOKALITA č. 8, nemovitá infrastruktura - výstavba a rekonstrukce				Alokace neurčena		E2
6570	30 220 000			300 000	6 820 000	23 100 000	
Střednědobé projekty v roce 2017 celkem				329 754 921			
Střednědobé projekty v roce 2017 SR				305 867 710			
Celkem v roce 2017 za titul 107V33:				877 932 561			
Z toho v roce 2017 výdaje státního rozpočtu:				854 045 350			

Titul:	Udržení a rozvoj schopností vzdušných sil AČR	Číslo Titulu:	107V41
---------------	--	----------------------	---------------

Identifikační číslo		Název projektu			Okres realizace		Typ
Kód řádku zdroje	Výdaje celkem	Z toho v roce					
		Do 31.12.2015	2016	2017	2018	2019	od 1.1.2020

Krátkodobé projekty							
107V411001001	Pilotní vesta - nákup				Kutná Hora		EA1
5570	1 100 000			1 100 000			
6570	18 900 000			18 900 000			
107V411001002	Výšková a speciální výstroj pilotů taktického letectva - nákup				Kutná Hora		EA1
5570	600 000			600 000			
6570	9 400 000			9 400 000			
107V411001007	Brýle nočního vidění - nákup				Kutná Hora		EA1
5570	400 000			400 000			
6570	12 000 000			12 000 000			
107V411001008	MFD - nákup				Kutná Hora		EA1
5570	400 000			400 000			
6570	29 600 000			29 600 000			

107V411001009	NVG vybavení kabiny a vnější osvětlení L-159 - modernizace				Kutná Hora		E2
5570	600 000			600 000			
6570	29 400 000			29 400 000			
107V412002003	Brýle nočního vidění pro posádky vrtulníků - nákup				Třebíč		EA1
5570	200 000			200 000			
6570	14 800 000			14 800 000			
107V413005005	Letištní paletový systém pro transportní letoun - nákup				Pardubice		EA1
5570	900 000			900 000			
6570	25 100 000			25 100 000			
107V414000001	Praha - výstavba hangárového stání pro letouny A-319 a C-295M - Kbely				Praha - východ		EA6b
6570	50 000 000			50 000 000			
6577	1 185 195		1 185 195				
107V414001008	Strakonice - rozšíření centrálního skladu zbraní				Strakonice		E2
6570	11 450 000			11 450 000			
107V414003001	Hlavenec, plnicí rampa - rekonstrukce				Praha - východ		EA2
6570	300 000			300 000			
107V414003004	Čeradice, kolektivní filtry FP 300 - rekonstrukce				Louny		EA1
6570	30 000 000			30 000 000			
107V414005002	Náměšť, multisklad - zpracování PD				Třebíč		EA1
6570	14 300 000			14 300 000			
Krátkodobé projekty v roce 2017 celkem				249 450 000			
Krátkodobé projekty v roce 2017 SR				249 450 000			
Střednědobé projekty							
107V412002004	Záchraná letecká vesta - nákup				Třebíč		EA1
5570	100 000			100 000			
6570	11 900 000			8 900 000	3 000 000		
107V412002007	Vrtulníky Mi-17 EUROCONTROL - modernizace				Hlavní město Praha		E2
5570	166 667			166 667			
6570	235 033 333		13 000 000	43 833 333	178 200 000		
107V412003002	Letištní radiolokátor - nákup				Kutná Hora		EA1
5570	9 000 000			7 500 000	1 500 000		
6570	594 900 000			446 400 000	148 500 000		
107V412003003	Národní hlasové a komunikační služby v ACCS - modernizace				Praha - východ		E2
5570	27 000 000		7 000 000	9 000 000	11 000 000		
6570	58 000 000		8 000 000	36 000 000	14 000 000		
107V412003009	Systém vojenské letecké informační služby - nákup				Praha - východ		E2
5570	12 000 000		9 000 000	3 000 000			
6570	30 000 000		9 000 000	21 000 000			
107V412003010	Radarcentrum - nákup				Mladá Boleslav		EA1
5570	11 800 000		1 900 000	9 900 000			

6570	83 200 000		63 100 000	20 100 000			
107V413005021	Speciální padáky - nákup, 4. část				Olomouc		EA1
6570	8 000 000		4 000 000	4 000 000			
107V414002001	Praha - Kbely,zásobník odmrazovací kapaliny pro leteckou techniku - výstavba				Praha - východ		EA2
6570	3 000 000		286 770	2 713 230			
107V414002003	Náměšť, strukturovaná kabeláž - výstavba				Třebíč		EA1
6570	7 200 000		700 000	6 500 000			
107V414002007	Náměšť, výsadkové cvičiště - výstavba				Třebíč		EA1
6570	550 000		50 000	500 000			
107V414002009	Praha - Kbely, budova požární stanice letiště - přístavba				Praha - východ		EA6b
6570	5 079 679		79 679	5 000 000			
107V414003005	Nepolisy - EZS a kamerový systém střežení - výstavba				Hradec Králové		EA4b
6570	5 215 583		215 583	5 000 000			
107V414003010	Polička, budova zabezpečení - rekonstrukce				Svitavy		E2
6570	77 878 556			15 000 000	16 693 315	46 185 241	
107V414003011	Kříženeč, budova pro personál a systém střežení - výstavba				Tachov		E2
6570	108 530 000			17 000 000	49 403 100	42 126 900	
107V414003012	Č. Budějovice, administrativní budova na RL stanovišti - výstavba				České Budějovice		E2
6570	88 568 054			35 000 000	32 000 000	21 568 054	
107V414005001	Pardubice - garáže automobilních cisteren - modernizace				Pardubice		EA2
6570	640 001		113 559	526 442			
107V414005005	Pardubice - budova hasičské jednotky - rekonstrukce				Pardubice		EA6b
6570	35 498 190		349 690	29 270 000	5 878 500		
Střednědobé projekty v roce 2017 celkem				726 409 672			
Střednědobé projekty v roce 2017 SR				726 409 672			
Dlouhodobé projekty							
107V412003001	Mobilní 3D radiolokátor MADR - nákup				Hlavní město Praha		EA2
5570	123 000 000			23 000 000			
6570	3 075 723 017			1 325 723 017	700 000 000	350 000 000	700 000 000
6577	401 276 983			401 276 983			
107V413005020	Osobní padáky - nákup				Olomouc		EA1
6570	60 000 000			15 000 000	15 000 000	15 000 000	15 000 000
107V413005022	Nákladní padáky - nákup				Olomouc		EA1
6570	20 000 000		4 000 000	4 000 000	4 000 000	4 000 000	4 000 000
107V413005023	Záchranné padáky - nákup				Olomouc		E2
6570	12 000 000			3 000 000	3 000 000	3 000 000	3 000 000
107V414005004	Náměšť, hala oprav a dílen - výstavba				Třebíč		EA2
6570	244 200 000			8 200 000	26 000 000	86 000 000	124 000 000

107V414009999		Agregace zdrojů na financování programu v letech 2016 - 2021			Alokace neurčena		E2
6570	2 781 398 853		47 307 027	79 123 521	123 211 500	994 656 805	1 437 100 000
Dlouhodobé projekty v roce 2017 celkem				1 859 323 521			
Dlouhodobé projekty v roce 2017 SR				1 458 046 538			
Celkem v roce 2017 za titul 107V41:				2 835 183 193			
Z toho v roce 2017 výdaje státního rozpočtu:				2 433 906 210			

Titul:	Speciální síly AČR	Číslo Titulu:	107V42
---------------	---------------------------	----------------------	---------------

Identifikační číslo		Název projektu			Okres realizace		Typ
Kód řádku zdroje	Výdaje celkem	Z toho v roce					
		Do 31.12.2015	2016	2017	2018	2019	od 1.1.2020

Krátkodobé projekty							
107V421001512	Převodník pitné vody			Hlavní město Praha		EA2	
6570	5 000 000			5 000 000			
107V421001515	Technické zhodnocení MULTILIFT			Hlavní město Praha		EA2	
6570	7 000 000			7 000 000			
107V421001607	Padákový komplet pro specialisty - nákup			Hlavní město Praha		EA2	
6570	3 000 000			3 000 000			
107V421001608	Tandemový padákový komplet - nákup			Hlavní město Praha		EA2	
6570	2 422 000			2 422 000			
107V421001702	Klimatizace vestavné - nákup			Hlavní město Praha		E2	
6570	2 500 000			2 500 000			
107V421001703	Padákový komplet pro specialisty - nákup			Hlavní město Praha		EA2	
6570	600 000			600 000			
107V421001707	Přívěs jednoosý chladicí - nákup			Hlavní město Praha		E2	
6570	4 000 000			4 000 000			
107V421001709	Kontejner fekál nástavba - nákup			Hlavní město Praha		EA1	
6570	2 000 000			2 000 000			
107V421001710	Smykem řízený nakladač - nákup			Hlavní město Praha		EA1	
6570	2 000 000			2 000 000			
Krátkodobé projekty v roce 2017 celkem				28 522 000			
Krátkodobé projekty v roce 2017 SR				28 522 000			

Střednědobé projekty							
107V421001516	Kontejner na palivo s výdejní skupinou - nákup			Hlavní město Praha		EA4b	
6570	13 449 150		4 483 050	8 966 100			
107V421001706	Bojové vozidlo speciálních sil - nákup			Prostějov		EA1	
5570	12 200 000			12 200 000			
6570	122 000 000			27 500 000	94 500 000		

107V422001701		Olomouc - Hejčínská kasárna - výstavba a rekonstrukce NN, SLP a fyzické bezpečnosti			Olomouc		EA2
6570	40 500 000			1 600 000	13 000 000	25 900 000	
107V422001703		Prostějov - výstavba a rekonstrukce výsadkového cvičiště			Prostějov		EA2
6570	2 300 000		200 000	2 100 000			
Střednědobé projekty v roce 2017 celkem				52 366 100			
Střednědobé projekty v roce 2017 SR				52 366 100			
Dlouhodobé projekty							
107V422001503		Prostějov - výstavba skladové haly NZ			Prostějov		EA6b
6570	136 010 350		1 010 350	20 000 000	52 000 000	63 000 000	
Dlouhodobé projekty v roce 2017 celkem				20 000 000			
Dlouhodobé projekty v roce 2017 SR				20 000 000			
Celkem v roce 2017 za titul 107V42:				100 888 100			
Z toho v roce 2017 výdaje státního rozpočtu:				100 888 100			

Titul:	Zapojení AČR do operací a pohotovostních sil II	Číslo Titulu:	107V45
---------------	--	----------------------	---------------

Identifikační číslo		Název projektu			Okres realizace		Typ
Kód řádku zdroje	Výdaje celkem	Z toho v roce					
		Do 31.12.2015	2016	2017	2018	2019	od 1.1.2020

Krátkodobé projekty							
107V451000006	Optoelektronické komponenty - nákup				Hlavní město Praha		EA2
6570	57 518 000			57 518 000			
107V451000012	Doplnění ubytovacím materiálem - KALICH				Hlavní město Praha		EA1
6570	19 854 600			19 854 600			
107V451000130	Víceúčelové obrněné vozidlo s průzkumnou nástavbou				Hlavní město Praha		EA1
6570	90 000 000			90 000 000			
107V451002413	Elektrocentrála KALICH pro mezinárodní operace, II.etapa - nákup				Hlavní město Praha		EA3b
6570	80 694 900			80 694 900			
Krátkodobé projekty v roce 2017 celkem				248 067 500			
Krátkodobé projekty v roce 2017 SR				248 067 500			

Střednědobé projekty							
107V451000008	Modulární zbraňový komplet - nákup				Hlavní město Praha		EA2
6570	46 357 532		14 137 532	32 220 000			
6577	25 762 260		25 762 260				
107V451000009	Komunikační a informační technologie KALICH pro zahraniční operace - nákup				Hlavní město Praha		E2
6570	25 000 000			5 000 000	20 000 000		
107V451000010	Technické zhodnocení vozidel pro zahraniční operace AČR				Hlavní město Praha		EA1
5570	1 445 000		1 445 000				
6570	11 255 000		3 555 000	7 700 000			
107V451000011	Kontejnery KALICH pro zahraniční operace - nákup				Hlavní město Praha		EA2

6570	41 520 000	29 000 000	12 520 000		
107V451003601	Automobil nákladní terénní střední - nákup			Hlavní město Praha	EA4b
6570	149 497 920	94 000 000	55 497 920		
107V451003602	Automobil nákladní terénní těžký - nákup			Hlavní město Praha	EA4b
6570	165 114 180	120 000 000	45 114 180		
107V451003603	Nakladač kontejnerů - nákup			Hlavní město Praha	EA4b
6570	173 804 400	121 663 080	52 141 320		
Střednědobé projekty v roce 2017 celkem			210 193 420		
Střednědobé projekty v roce 2017 SR			210 193 420		
Celkem v roce 2017 za titul 107V45:			458 260 920		
Z toho v roce 2017 výdaje státního rozpočtu:			458 260 920		

Titul:	Udržení a rozvoj schopností zdravotnické podpory	Číslo Titulu:	107V49
--------	---	---------------	---------------

Identifikační číslo		Název projektu			Okres realizace		Typ
Kód řádku zdroje	Výdaje celkem	Z toho v roce					
		Do 31.12.2015	2016	2017	2018	2019	od 1.1.2020

Krátkodobé projekty

107V491001601	Materiální vybavení pro polní nemocnice – zdravotnické stany - 2. etapa - nákup			Olomouc	E2
6570	12 000 000		12 000 000		
107V491001705	Automobil na převoz léčiv a zdravotnického materiálu - nákup			Olomouc	E2
6570	3 000 000		3 000 000		
107V491001706	Vybavení veterinárních středisek - vozidla pro převoz vzorků - nákup			Opava	E2
6570	5 000 000		5 000 000		
107V491001708	Materiální vybavení všeobecných ambulancí - nákup			Olomouc	E2
6570	1 240 000		1 240 000		
107V491001710	Sterilizátory - nákup			Hlavní město Praha	E2
6570	2 230 000		2 230 000		
107V491001711	Pořízení prostředků biologické ochrany - nákup			Hlavní město Praha	E2
6570	7 000 000		7 000 000		
107V491001712	Pořízení mobilních prostředků biologické ochrany - nákup			Hlavní město Praha	E2
6570	4 500 000		4 500 000		
107V491001714	Přístroje laboratoří VZÚ – nákup			Hlavní město Praha	E2
6570	1 370 000		1 370 000		
107V491001715	Zařízení laboratoří VZÚ - nákup			Hlavní město Praha	E2
6570	2 400 000		2 400 000		
107V491001717	Materiální vybavení pro polní nemocnice - chladicí KTN - sklad léčiv - nákup			Olomouc	E2
6570	4 000 000		4 000 000		
107V491001718	Materiální vybavení pro polní nemocnice - modul výroba infuzních roztoků - nákup			Olomouc	E2

6570	3 000 000			3 000 000			
107V491001721	Izolátor III. třídy - nákup				Hlavní město Praha		E2
6570	1 500 000			1 500 000			
107V491001723	Obměna přístrojového vybavení ve stacionárních laboratořích CZDrM - 1. část - nákup				Olomouc		E2
6570	4 000 000			4 000 000			
107V491001724	Přístrojové vybavení pracoviště veterinární péče - nákup				Olomouc		E2
6570	4 500 000			4 500 000			
107V491001725	Vybavení týmů a laboratoří psychologické péče - nákup				Olomouc		E2
6570	5 000 000			5 000 000			
Krátkodobé projekty v roce 2017 celkem				60 740 000			
Krátkodobé projekty v roce 2017 SR				60 740 000			
Střednědobé projekty							
107V492001601	Hradec Králové - výtahy - rekonstrukce				Hradec Králové		EA1
6570	4 000 000		150 000	3 850 000			
107V492001701	Grabštejn - výstavba veterinární ošetřovny				Liberec		E2
6570	32 100 000			1 490 000	22 000 000	8 610 000	
107V492001702	Těchonín - výstavba temperovaných garáží				Ústí nad Orlicí		EA1
6570	27 500 000			500 000	27 000 000		
107V492001703	Bystřice pod Hostýnem - rekonstrukce budovy č.37, sklad léčiv				Kroměříž		EA1
6570	10 100 000			430 000	9 670 000		
Střednědobé projekty v roce 2017 celkem				6 270 000			
Střednědobé projekty v roce 2017 SR				6 270 000			
Celkem v roce 2017 za titul 107V49:				67 010 000			
Z toho v roce 2017 výdaje státního rozpočtu:				67 010 000			

Titul:	Udržení a rozvoj komunikační a informační podprory	Číslo Titulu:	107V59
---------------	---	----------------------	---------------

Identifikační číslo	Název projektu	Okres realizace					Typ
Kód řádku zdroje	Výdaje celkem	Z toho v roce					
		Do 31.12.2015	2016	2017	2018	2019	od 1.1.2020

Krátkodobé projekty							
107V591001610	Výstavba datových center - 2. etapa				Hlavní město Praha		E2
6570	170 000 000			170 000 000			
107V591001615	Reprodukce KOUI a bezpečnost KIS - 1. etapa - 2.část (TCE 621/C)				Hlavní město Praha		EA1
6570	8 000 000			8 000 000			
107V591001616	Reprodukce KOUI a bezpečnosti KIS - 1.etapa - 2.část				Hlavní město Praha		E2
6570	8 000 000			8 000 000			
107V591001738	Pořízení technologie EKMS - 2. etapa				Hlavní město Praha		E2
6570	4 400 000			4 400 000			

107V591001763		Modernizace rezortního IS ADAM MO-II. - 1. část				Hlavní město Praha		E2
5570	3 677 600				3 677 600			
6570	2 916 000				2 916 000			
107V592001604		Brno-Kounicova 44, fyzická bezpečnost pro CIRC				Brno - město		EA1
6570	9 000 000				9 000 000			
6577	1 000 000			1 000 000				
107V592001610		Praha - skladové haly - rekonstrukce - 3. část (A)				Alokace neurčena		EA1
6570	30 000 000				30 000 000			
6577	60 000 000			60 000 000				
107V592001701		Praha - Petřín - Na Baště - rekonstrukce vojenských objektů č. 1, 4, 12				Hlavní město Praha		EA1
6570	24 200 000				24 200 000			
6577	1 300 000			1 300 000				
Krátkodobé projekty v roce 2017 celkem					260 193 600			
Krátkodobé projekty v roce 2017 SR					260 193 600			
Střednědobé projekty								
107V591001603		APV ISL - Technické zhodnocení - 2. a 3. etapa				Hlavní město Praha		E2
5570	400 000			200 000	200 000			
6570	92 388 000			45 588 000	46 800 000			
107V591001708		Technické zhodnocení HW ZDRAVIS (servery, výkonné stanice pro laboratoř) - 2.etapa - 1.část				Hradec Králové		E2
6570	5 240 000				2 400 000		2 840 000	
107V591001732		Technické zhodnocení DVISÚ, 2. etapa, 1. část				Rychnov nad Kněžnou		E2
6570	4 450 000				2 700 000	550 000	1 200 000	
107V592001602		Praha, Ruzyně - rekonstrukce a zabezpečení budovy č.31 v areálu AKIS-1.etapa				Hlavní město Praha		EA1
6570	42 000 000			2 000 000	13 000 000	27 000 000		
107V592001603		Dolní Slivno – rekonstrukce čističky odpadních vod a izolace podzemní části objektu				Alokace neurčena		EA1
6570	25 100 000				2 000 000	23 100 000		
107V592001605		Praha – automatizace provozu skladu – 2.část (B) - realizace				Alokace neurčena		EA1
6570	70 000 000				10 000 000	30 000 000	30 000 000	
6577	10 000 000			10 000 000				
107V592001606		Praha - rekonstrukce skladových hal, 2. část (A)				Alokace neurčena		EA1
6570	70 000 000				22 300 000	27 700 000	20 000 000	
6577	20 000 000			20 000 000				
107V592001609		Praha - automatizace provozu skladu - rekonstrukce - 3.část (B)				Alokace neurčena		EA1
6570	90 000 000			50 000 000	40 000 000			
107V592001707		Slavkov-Vůj Libavá - vybudování jímání průsakové vody s následným čerpáním				Olomouc		EA1
6570	350 000				50 000	300 000		
Střednědobé projekty v roce 2017 celkem					139 450 000			
Střednědobé projekty v roce 2017 SR					139 450 000			
Dlouhodobé projekty								
107V591001703		Rozšíření systému CRONOS v rezortu MO - 2. etapa - 1. část				Hlavní město Praha		E2

5570	692 150			638 600	17 850	17 850	17 850
6570	4 907 850			3 761 400	382 150	382 150	382 150
107V591001722	Implementace IEG-B a IEG-C - 2. etapa - 1. část				Hlavní město Praha		E2
6570	40 000 000			10 000 000	10 000 000	10 000 000	10 000 000
107V591009999	Agregace zdrojů na financování programu v letech 2016 - 2020				Alokace neurčena		E2
6570	1 609 219 600		1 045 200	42 453 400	618 701 000	947 020 000	
6577	102 210 000			102 210 000			
107V592001601	Praha-SUMO-rekonstrukce bud.č.31 v kas.gen.Píky-2.etapa				Hlavní město Praha		EA1
6570	49 200 000		1 500 000	10 000 000	30 000 000	7 700 000	
Dlouhodobé projekty v roce 2017 celkem				169 063 400			
Dlouhodobé projekty v roce 2017 SR				66 853 400			
Celkem v roce 2017 za titul 107V59:				568 707 000			
Z toho v roce 2017 výdaje státního rozpočtu:				466 497 000			

Titul:	Udržení a rozvoj schopností nadzvukového letectva	Číslo Titulu:	107V62
---------------	--	----------------------	---------------

Identifikační číslo		Název projektu			Okres realizace		Typ
Kód řádku zdroje	Výdaje celkem	Z toho v roce					
		Do 31.12.2015	2016	2017	2018	2019	od 1.1.2020

Střednědobé projekty							
107V621001002		Laserový ozařovací a průzkumný kontejner - nákup			Kutná Hora		EA1
5570	21 550 000			21 550 000			
6570	254 771 684		42 321 684	212 450 000			
6577	48 678 316		48 678 316				
107V621001003		Brýle nočního vidění (NVG) - nákup			Kutná Hora		EA1
6570	7 000 000		1 650 000	5 350 000			
107V621001004		Systém utajované komunikace - nákup			Kutná Hora		E2
6570	32 000 000			5 000 000	27 000 000		
107V621001005		Terminály MIDS pro přenos datových informací LINK 16 - nákup			Kutná Hora		E2
6570	102 800 000		24 750 000	78 050 000			
Střednědobé projekty v roce 2017 celkem				322 400 000			
Střednědobé projekty v roce 2017 SR				322 400 000			
Dlouhodobé projekty							
107V621001001		Pronájem nadzvukových letounů JAS 39 C/D Gripen			Kutná Hora		EA6b
5570	20 400 000 000	1 323 096 600	323 811 417	1 700 000 000	1 700 000 000	1 700 000 000	1 700 000 000
Dlouhodobé projekty v roce 2017 celkem				1 700 000 000			
Dlouhodobé projekty v roce 2017 SR				1 700 000 000			
Celkem v roce 2017 za titul 107V62:				2 022 400 000			
Z toho v roce 2017 výdaje státního rozpočtu:				2 022 400 000			

Titul:	Udržení a rozvoj schopností logistiky AČR	Číslo Titulu:	107V63
---------------	--	----------------------	---------------

Identifikační číslo		Název projektu			Okres realizace		Typ
Kód řádku zdroje	Výdaje celkem	Z toho v roce					
		Do 31.12.2015	2016	2017	2018	2019	od 1.1.2020

Krátkodobé projekty							
107V631001314	Cisternový automobil - plnič pozemní techniky - nákup				Olomouc		EA4b
6570	70 276 800			70 276 800			
107V631001402	Vyprošťovací vozidla - nákup				Olomouc		EA6b
6570	237 391 335			237 391 335			
6577	998 250		998 250				
107V631001701	KMT letecké techniky - nákup				Olomouc		E2
6570	2 750 000			2 750 000			
Krátkodobé projekty v roce 2017 celkem				310 418 135			
Krátkodobé projekty v roce 2017 SR				310 418 135			

Střednědobé projekty							
107V631001303	Dílenská vozidla - nákup				Olomouc		EA6b
6570	180 967 387		43 764 932	137 202 455			
6570a	985 908		985 908				
107V631001610	Technické vybavení VHJ - nákup				Olomouc		EA1
6570	9 760 000		3 500 000	6 260 000			
107V631001611	Technologické vybavení dílen a KMT - nákup				Olomouc		EA1
5570	15 000		15 000				
6570	4 135 000		3 965 000	170 000			
107V632001092	ACCS - propojení na národní systémy, CP 5A0109				Hlavní město Praha		EA6b
5570	1 773 255		1 773 255				
6570	41 169 760		40 593 365	576 395			
6570a	26 084 693	21 856 042	4 228 651				
5570a	674 333	674 333					
107V632002203	Náměšť nad Oslavou - modernizace alianční infrastruktury (železniční stáčíště LPH)				Třebíč		EA6b
6570	7 272 000		4 000 000	3 272 000			
6810	12 719 566			12 719 566			
6810a	1 705 322		1 705 322				
Střednědobé projekty v roce 2017 celkem				160 200 416			
Střednědobé projekty v roce 2017 SR				147 480 850			

Dlouhodobé projekty							
107V632001091	Implementace systémů ACCS do AČR, CP5A0109 (2.část)				Hlavní město Praha		EA6b
5570	24 332 347	3 507 864	8 953 124	11 871 359			
6570	88 818 625	79 141 653	2 049 962	7 627 010			
6570a	30 554 529	30 554 529					
5570a	1 294 499	1 294 499					

6810	106 471 553	106 471 553					
5810	237 043	237 043					
5810a	22 168 046		22 168 046				
6810a	139 123 357	87 978 434	51 144 923				
Dlouhodobé projekty v roce 2017 celkem				19 498 369			
Dlouhodobé projekty v roce 2017 SR				19 498 369			
Celkem v roce 2017 za titul 107V63:				490 116 920			
Z toho v roce 2017 výdaje státního rozpočtu:				477 397 354			

Titul:	Zajištění komunikační a informační podpory a rozvoje KIS v AČR	Číslo Titulu:	107V65
---------------	---	----------------------	---------------

Identifikační číslo		Název projektu			Okres realizace		Typ
Kód řádku zdroje	Výdaje celkem	Z toho v roce					
		Do 31.12.2015	2016	2017	2018	2019	od 1.1.2020

Krátkodobé projekty							
107V652001304	Reprodukce životního cyklu CADS – globální datové sítě a obměna technologie hlasových služeb				Hlavní město Praha		EA2
5570	25 696 700			25 696 700			
6570	249 321 900			249 321 900			
Krátkodobé projekty v roce 2017 celkem				275 018 600			
Krátkodobé projekty v roce 2017 SR				275 018 600			
Celkem v roce 2017 za titul 107V65:				275 018 600			
Z toho v roce 2017 výdaje státního rozpočtu:				275 018 600			

Titul:	Udržení a rozvoj schopností pozemních sil AČR	Číslo Titulu:	107V68
---------------	--	----------------------	---------------

Identifikační číslo		Název projektu			Okres realizace		Typ
Kód řádku zdroje	Výdaje celkem	Z toho v roce					
		Do 31.12.2015	2016	2017	2018	2019	od 1.1.2020

Krátkodobé projekty							
107V682001605	Odminovací a průzkumný komplet - nákup				Tábor		EA2
6570	40 000 000			40 000 000			
107V682001606	Mobilní pracoviště pro zpracování dřeva - nákup				Tábor		EA1
6570	15 000 000			15 000 000			
107V682001612	Teleskopický manipulátor - nákup				Olomouc		EA1
6570	24 000 000			24 000 000			
107V682001706	Průzkumné čidlo, 3. etapa - nákup				Strakonice		EA4b
5570	200 618			200 618			
6570	169 797 848			169 797 848			
107V682001709	Podvodní skutr - nákup				Vyškov		EA1
6570	140 000			140 000			
107V682001710	Komunikační souprava pro potápění - nákup				Vyškov		EA1
6570	150 000			150 000			

107V682001711	Pozorovací dalekohled - nákup				Vyškov		EA1
6570	240 000			240 000			
107V682001712	Technické zhodnocení člunů RUS-B				Vyškov		EA1
6570	650 000			650 000			
107V682001713	Suchý oblek potápěčský - nákup				Vyškov		EA1
6570	120 000			120 000			
107V682001714	Pásová pila pro výrobu řeziva - nákup				Vyškov		EA1
6570	250 000			250 000			
107V682001715	Nafukovací člun - nákup				Vyškov		EA1
6570	150 000			150 000			
107V682001716	Rypadlo nakladač - nákup				Vyškov		EA1
6570	4 400 000			4 400 000			
107V682001717	Souprava pro dálkový roznět elektrických iniciátorů - nákup				Vyškov		EA1
5570	38 720			38 720			
6570	2 361 280			2 361 280			
107V682001718	Souprava školních nábojů - nákup				Vyškov		EA1
5570	29 000			29 000			
6570	1 471 000			1 471 000			
107V683001606	Meteorologický informační systém METIS, 2. část				Hlavní město Praha		E2
5570	1 700 000			1 700 000			
6570	7 300 000			7 300 000			
Krátkodobé projekty v roce 2017 celkem				267 998 466			
Krátkodobé projekty v roce 2017 SR				267 998 466			
Střednědobé projekty							
107V681001615	Datové vybavení CSTT - nákup				Brno - město		EA2
6570	5 616 000		2 808 000	2 808 000			
107V681001617	Přístroj nočního vidění monokulární PNV MNVD MUM-14 - nákup				Olomouc		EA1
5570	5 312 500			5 312 500			
6570	194 187 500		19 900 000	174 287 500			
107V682001701	Pyrotechnický oblek střední - nákup				Tábor		EA1
6570	4 000 000			2 000 000	2 000 000		
107V682001702	Pyrotechnický oblek těžký - nákup				Tábor		EA1
6570	4 000 000			2 000 000	2 000 000		
107V682001804	Kolový podvozek zbraňového kompletu 120 mm PRÁM				Olomouc		EA4b
6570	618 636 700		483 000 000	135 636 700			
107V683001601	Technické zhodnocení SW GIS - ELA - 2.část				Rychnov nad Kněžnou		EA4b
6570	15 427 500		5 142 500	5 142 500	5 142 500		
107V683001609	Technika pro polygrafické zabezpečení a zásobování - nákup				Opava		EA1
6570	30 000 000		12 000 000	18 000 000			

107V684001621	Opava - fyzická bezpečnost pracovišť JK				Opava		EA4b
6570	2 775 450		175 450	2 600 000			
107V684001631	Jince - zabezpečovací systém pro fyzickou bezpečnost				Příbram		EA4b
6570	4 588 000		388 000	4 200 000			
107V684001641	Prostějov - fyzická bezpečnost pracoviště STACISR				Prostějov		EA4b
6570	4 880 080		300 080	4 580 000			
107V684001645	Chrudim - rozšíření zbrojního skladu, budova č.34				Chrudim		EA2
6570	3 424 310		134 310	3 290 000			
107V684001646	Chrudim - výstavba garážových stání				Chrudim		EA4b
6570	11 945 966		295 966	11 650 000			
107V684001647	Tábor - rekonstrukce garážových stání				Tábor		EA2
6570	4 978 690		228 690	4 750 000			
107V684001649	Boletice, výdejna PHM - výstavba				Český Krumlov		EA2
6570	5 957 743		457 743	5 500 000			
107V684001650	Libavá - výdejna PHM - výstavba				Olomouc		EA1
6570	6 000 000		500 000	5 500 000			
107V684001651	Vyškov - sklad zbraní a příruční sklad munice - rekonstrukce				Vyškov		EA2
6570	10 000 000			500 000	9 500 000		
107V684001653	Propojení CSTT se simulačními centry NATO - výstavba				Vyškov		EA2
6570	95 000 000			35 826 700	59 173 300		
107V684001654	Vyškov - srubový tábor Ferdinandsko - rekonstrukce				Vyškov		EA2
6570	9 235 600		435 600	8 800 000			
107V684001655	Libavá - srubový tábor Smilov - rekonstrukce				Olomouc		EA6b
6570	3 079 080		179 080	2 900 000			
107V684001671	Bučovice - výstavba skladu zbraní				Vyškov		EA4b
6570	32 500 000		1 500 000	31 000 000			
107V684001672	Přáslavice - rekonstrukce výdejny PHM				Olomouc		EA4b
6570	9 856 950		356 950	9 500 000			
107V684001673	Přáslavice - výstavba kamerového systému				Olomouc		EA2
6570	5 087 073		287 073	4 800 000			
107V684001741	Žatec - rekonstrukce garáže č. 147 pro KOV				Louny		EA1
6570	5 200 000			200 000	5 000 000		
107V684001742	Jindřichův Hradec - výstavba garáží pro KOV				Jindřichův Hradec		EA1
6570	15 300 000			350 000	14 950 000		
107V684001743	Žatec - rekonstrukce garáže č. 194 pro KOV				Louny		EA1
6570	950 000			80 000	870 000		
107V684001771	Bučovice - rekonstrukce garáží pro KOV				Vyškov		EA1

6570	7 900 000			350 000	7 550 000		
Střednědobé projekty v roce 2017 celkem				481 563 900			
Střednědobé projekty v roce 2017 SR				481 563 900			
Dlouhodobé projekty							
107V681001611	Zarizení pro dálkové ovládání terčů (ZDOT) - nákup			Olomouc		EA1	
5570	475 000			50 000	50 000	75 000	300 000
6570	69 710 000			3 655 000	20 080 000	6 625 000	39 350 000
107V684001643	Tábor, Klokoty - výstavba speciálního skladu			Tábor		EA2	
6570	63 030 000		200 000	11 000 000	45 467 000	6 363 000	
107V684001652	Vyškov - výstavba mycí haly			Vyškov		EA2	
6570	65 000 000		121 000	4 694 000	53 000 000	7 185 000	
Dlouhodobé projekty v roce 2017 celkem				19 399 000			
Dlouhodobé projekty v roce 2017 SR				19 399 000			
Celkem v roce 2017 za titul 107V68:				768 961 366			
Z toho v roce 2017 výdaje státního rozpočtu:				768 961 366			

Titul:	Udržení a rozvoj schopností logistické podpory	Číslo Titulu:	107V69
--------	---	---------------	---------------

Identifikační číslo		Název projektu			Okres realizace		Typ
Kód řádku zdroje	Výdaje celkem	Z toho v roce					
		Do 31.12.2015	2016	2017	2018	2019	od 1.1.2020

Krátkodobé projekty							
107V691001707		Balistické hlavně - nákup			Ústí nad Orlicí		E2
6570	2 560 000			2 560 000			
107V691001708		Dýchací přístroje pro VJH - nákup			Olomouc		E2
6570	5 000 000			5 000 000			
107V691001709		Elektronický terč pro PDS - nákup			Olomouc		E2
6570	2 000 000			2 000 000			
107V691001710		Etalony a měřicí zařízení pro metrologické laboratoře AČR – nákup			Pardubice		E2
6570	5 000 000			5 000 000			
Krátkodobé projekty v roce 2017 celkem				14 560 000			
Krátkodobé projekty v roce 2017 SR				14 560 000			
Střednědobé projekty							
107V692001707		Lipník nad Bečvou - výstavba parkovacích ploch			Přerov		E2
6570	5 500 000			200 000	5 300 000		
Střednědobé projekty v roce 2017 celkem				200 000			
Střednědobé projekty v roce 2017 SR				200 000			
Celkem v roce 2017 za titul 107V69:				14 760 000			
Z toho v roce 2017 výdaje státního rozpočtu:				14 760 000			

Titul:	Strategické řízení obrany státu	Číslo Titulu:	107V70
---------------	--	----------------------	---------------

Identifikační číslo		Název projektu			Okres realizace		Typ
Kód řádku zdroje	Výdaje celkem	Z toho v roce					
		Do 31.12.2015	2016	2017	2018	2019	od 1.1.2020

Krátkodobé projekty						
107V702001605	Autobus pro Moravskou Třebovou - nákup	Svitavy				E2
6570	5 000 000			5 000 000		
107V702001619	Hradec Králové - Nový areál FVZ - rekonstrukce vstupní haly	Hradec Králové				E2
6570	5 600 000			5 600 000		
107V702001702	Moravská Třebová - rekonstrukce kinosálu, 1. část - PD	Svitavy				E2
6570	350 000			350 000		
107V702001703	Zařízení multifunkční pro Úř OSK SOJ - nákup	Hlavní město Praha				E2
6570	200 000			200 000		
107V702001704	Automobil osobní M1-S (kombi) pro VSŠ a VOŠ MO - nákup	Hlavní město Praha				E2
6570	600 000			600 000		
107V702001705	Mikrobus pro VSŠ a VOŠ MO - nákup	Hlavní město Praha				E2
6570	1 000 000			1 000 000		
107V703001704	Aplikační server FIS - nákup	Hlavní město Praha				E2
6570	4 300 000			4 300 000		
107V704001701	SW pro správu a rozvoj rezortního portálu army.cz - 2. část A - nákup	Hlavní město Praha				E2
6570	123 571			123 571		
6577	26 429			26 429		
107V704001702	Velkoformátový plochý scanner - nákup	Hlavní město Praha				E2
6570	450 000			450 000		
107V704001704	Studie proveditelnosti pro systém "Digitální archiv MO"	Hlavní město Praha				E2
6570	1 000 000			1 000 000		
107V704001705	Pořízení technologií pro výrobu a distribuci národních kryptografických materiálů - výroba KKM	Hlavní město Praha				E2
6570	2 900 000			2 900 000		
107V704001706	Fotografické vybavení - 2. část - nákup	Hlavní město Praha				E2
6570	100 000			100 000		
Krátkodobé projekty v roce 2017 celkem				21 650 000		
Krátkodobé projekty v roce 2017 SR				21 623 571		

Střednědobé projekty						
107V701001602	Technické zhodnocení ISPS-MCDP - 2. část	Hlavní město Praha				E2
6570	6 000 000		3 000 000	3 000 000		
107V702001307	SW pro analýzu a přípravu systemizace služebních a pracovních míst včetně zavedení typových pozic	Hlavní město Praha				EA2
5570	91 960			91 960		

6570	1 385 450		865 150	520 300			
107V702001309	SW pro rozšíření specifických modulů pro Interní komunikační portál (IKP)				Hlavní město Praha		EA1
5570	30 000			30 000			
6570	500 000		500 000				
6577	480 000			480 000			
107V702001501	Technické zhodnocení APV ISSP, 8. část				Hlavní město Praha		EA4b
6570	15 966 240		7 983 120	7 983 120			
6577	7 983 120		7 983 120				
107V702001603	Brno - kuchyně v kasárnách Šumavská - rekonstrukce, 2. etapa				Brno - město		EA4b
6570	10 800 000		800 000	10 000 000			
107V702001609	Hradec Králové - FVZ nový areál - výstavba garážových stání				Hradec Králové		EA4b
6570	9 930 000		500 000	9 430 000			
107V702001616	Brno - bezpečnostní kamery k monitorování objektů UO				Brno - město		EA2
6570	6 562 000		600 000	5 962 000			
107V703001501	Technické zhodnocení APV FIS, 11. část				Hlavní město Praha		EA4b
6570	15 966 240		7 983 120	7 983 120			
6577	7 983 120		7 983 120				
107V704001618	Linkový šifrátor - nákup				Hlavní město Praha		EA2
6570	32 340 702		10 925 913	21 414 789			
Střednědobé projekty v roce 2017 celkem				66 895 289			
Střednědobé projekty v roce 2017 SR				66 415 289			
Dlouhodobé projekty							
107V702001308	SW pro plánování a modelování vývoje lidských zdrojů v rezortu MO				Hlavní město Praha		EA4b
5570	390 075	256 691	66 692	66 692			
5570a	0		0				
5577	107 003	107 003					
6577	281 856	281 856					
107V702001401	Brno - rekonstrukce velitelství UO - Kounicova 65 - II. etapa				Brno - město		EA6b
6570	47 578 408	948 640	27 207 388	19 422 380			
107V704001401	Pořízení technologií národního systému distribuce kryptografických materiálů v rezortu MO				Hlavní město Praha		EA4b
6570	29 602 650	20 180 380	4 634 542	4 787 728			
Dlouhodobé projekty v roce 2017 celkem				24 276 800			
Dlouhodobé projekty v roce 2017 SR				24 276 800			
Celkem v roce 2017 za titul 107V70:				112 822 089			
Z toho v roce 2017 výdaje státního rozpočtu:				112 315 660			

Titul:	Zabezpečení služby zřízenými státními organizacemi MO, obnova a rozvoj infrastruktury státních organizací MO	Číslo Titulu:	107V73
--------	---	---------------	---------------

Identifikační číslo		Název projektu			Okres realizace		Typ
Kód řádku zdroje	Výdaje celkem	Z toho v roce					
		Do 31.12.2015	2016	2017	2018	2019	od 1.1.2020

Krátkodobé projekty

107V731009999	Agregace zdrojů na financování programu v letech 2013 - 2017				Alokace neurčena		E2
6570	7 500 000			7 500 000			
6570a	733 881		733 881				
6573	32 000 000			32 000 000			
Krátkodobé projekty v roce 2017 celkem				39 500 000			
Krátkodobé projekty v roce 2017 SR				39 500 000			
Celkem v roce 2017 za titul 107V73:				39 500 000			
Z toho v roce 2017 výdaje státního rozpočtu:				39 500 000			

Titul:	Zabezpečení civilně-správní částí MO a státní příspěvkové organizace	Číslo Titulu:	107V75
---------------	---	----------------------	---------------

Identifikační číslo		Název projektu			Okres realizace		Typ
Kód řádku zdroje	Výdaje celkem	Z toho v roce					
		Do 31.12.2015	2016	2017	2018	2019	od 1.1.2020

Krátkodobé projekty

107V751001717	Automobil osobní M1-S pro SA AČR - nákup				Mělník		E2
6570	600 000			600 000			
Krátkodobé projekty v roce 2017 celkem				600 000			
Krátkodobé projekty v roce 2017 SR				600 000			

Střednědobé projekty

107V751001751	Olomouc - budovy SA AČR - rekonstrukce, 3. část				Olomouc		E2
6570	103 000 000			23 000 000	30 000 000	50 000 000	
107V751003759	Hradec Králové - Nový areál FVZ UO - rekonstrukce 6. NP budovy kateder				Hradec Králové		E2
6570	41 400 000			1 000 000	11 900 000	28 500 000	
107V75100R999	Agregace zdrojů na financování programu 107V75 v letech 2017 - 2021				Hlavní město Praha		E2
6570	1 358 864 000			23 500 000	400 578 000	934 786 000	
6577	80 990 000			80 990 000			
107V752001701	Internát Heyrovského 1213, Hradec Králové - rekonstrukce				Hradec Králové		E2
5570	8 109 000					8 109 000	
6570	174 957 000			5 457 000	134 500 000	35 000 000	
6670	46 355 224					46 355 224	
5670	2 307 890					2 307 890	
Střednědobé projekty v roce 2017 celkem				133 947 000			
Střednědobé projekty v roce 2017 SR				52 957 000			

Dlouhodobé projekty

107V751003757	Hradec Králové - Nový areál FVZ UO - výstavba pracoviště radio-izotopické laboratoře a VIVÁRIA				Hradec Králové		E2
6570	96 000 000			3 000 000	3 400 000	17 000 000	72 600 000
Dlouhodobé projekty v roce 2017 celkem				3 000 000			
Dlouhodobé projekty v roce 2017 SR				3 000 000			
Celkem v roce 2017 za titul 107V75:				137 547 000			
Z toho v roce 2017 výdaje státního rozpočtu:				56 557 000			

Titul:	Vojenská policie	Číslo Titulu:	107V79
---------------	-------------------------	----------------------	---------------

Identifikační číslo		Název projektu			Okres realizace		Typ
Kód řádku zdroje	Výdaje celkem	Z toho v roce					
		Do 31.12.2015	2016	2017	2018	2019	od 1.1.2020

Krátkodobé projekty

107V791001617	Kontejnerový sklad tržavin a rozněcovadel pro VP - nákup	Hlavní město Praha				EA1
6570	9 400 000			9 400 000		
107V791001625	Dobronín - Objektu č. 29 - rekonstrukce	Jihlava				EA1
6570	35 090			35 090		
6577	5 336 540		5 336 540			
107V791001626	Dobronín - budova č. 7 - rekonstrukce	Tábor				EA1
6570	39 688			39 688		
6577	8 560 312		8 560 312			
107V791001703	Přenosný RTG systém pro pyrotechnickou službu Vojenské policie - nákup	Hlavní město Praha				EA1
6570	3 396 000			3 396 000		
107V791001707	Automobil pro výjezdovou skupinu DPSI - nákup	Hlavní město Praha				E2
5570	150 000			150 000		
6570	8 850 000			8 850 000		
Krátkodobé projekty v roce 2017 celkem				21 870 778		
Krátkodobé projekty v roce 2017 SR				21 870 778		

Střednědobé projekty

107V791001608	Praha - MO Valy, vnitřní prostory budovy č. 10 - rekonstrukce	Hlavní město Praha				EA1
6570	3 300 000		250 000	3 050 000		
107V791001609	Travčice, budova č. 24 - rekonstrukce	Litoměřice				EA2
6570	5 362 491		342 491	5 020 000		
107V791001610	Travčice- Psinec, budova č. 78 - rekonstrukce	Litoměřice				EA2
6570	3 441 109		301 109	3 140 000		
107V791001611	Jince - budova č. 26, č. 42 - rekonstrukce	Příbram				EA2
6570	3 700 000			2 800 000	900 000	
107V791001612	Tábor - budova č. 68 - rekonstrukce	Tábor				EA1
6570	1 580 000		80 000	1 500 000		
107V791001613	Tábor - budova č. 049, Kasárna Prokopa Holého - rekonstrukce	Tábor				EA1
6570	1 680 000		80 000	1 600 000		
107V791001614	Jaroměř - Nový Ples, oplocení (výběhy a cvičiště) psince - výstavba	Náchod				EA1
6570	535 000		55 000	480 000		
107V791001619	Čermná nad Orlicí - objekty psince - rekonstrukce, výstavba	Rychnov nad Kněžnou				EA1
6570	5 750 000		200 000	5 550 000		

107V791001621	Bechyně - zavlažování kluzné plochy autoškoly VP - výstavba				Hlavní město Praha		EA1
6570	1 760 000		100 000	1 660 000			
107V791001622	Travčice - SO č. 086, vodovod - rekonstrukce				Litoměřice		EA2
6570	2 675 329		175 329	2 500 000			
107V791001624	Dobronín - budova č. 27 - rekonstrukce				Jihlava		EA1
6570	568 738		537 278	31 460			
6577	3 441 262		3 441 262				
107V791001704	Distanční elektrický paralyzér - nákup				Hlavní město Praha		E2
5570	2 403 062			353 762	2 049 300		
6570	2 200 000			400 000	1 800 000		
5595	140 000			140 000			
107V791001705	Vesta ochranná balistická univerzální pro Vojenskou policii				Hlavní město Praha		EA1
6570	30 000 000			18 000 000	4 020 000	7 980 000	
Střednědobé projekty v roce 2017 celkem				46 225 222			
Střednědobé projekty v roce 2017 SR				46 085 222			
Celkem v roce 2017 za titul 107V79:				68 096 000			
Z toho v roce 2017 výdaje státního rozpočtu:				67 956 000			

Titul:	Státní sportovní reprezentace	Číslo Titulu:	107V80
---------------	--------------------------------------	----------------------	---------------

Identifikační číslo	Název projektu	Okres realizace					Typ
Kód řádku zdroje	Výdaje celkem	Z toho v roce					
		Do 31.12.2015	2016	2017	2018	2019	od 1.1.2020

Krátkodobé projekty							
107V801001507		Praha - přírodní optický kabel a propojení objektů na Julisce			Hlavní město Praha		EA6b
6570	4 785 000			4 785 000			
6570a	124 630		124 630				
107V801001523		Plzeň, Lobzy střelnice - kanalizační síť - výstavba			Plzeň - město		EA6b
6570	920 556			920 556			
107V801001703		Automobil osobní silniční malý combi pro ASC DUKLA - 2017			Hlavní město Praha		E2
6570	1 240 000			1 240 000			
107V801001704		Automobil osobní silniční střední combi pro ASC DUKLA - 2017			Hlavní město Praha		E2
6570	900 000			900 000			
107V801001705		Automobil mikrobus pro ASC DUKLA - 2017			Hlavní město Praha		E2
6570	3 400 000			3 400 000			
Krátkodobé projekty v roce 2017 celkem				11 245 556			
Krátkodobé projekty v roce 2017 SR				11 245 556			
Střednědobé projekty							
107V801001504		Praha, Smíchov - rekonstrukce a nástavba loděnice			Hlavní město Praha		EA6b
6570	40 477 622		1 043 020	39 434 602			

107V801001522		Plzeň - Lobzy - budovy 1,2,3 - rekonstrukce			Plzeň - město		EA4b
5570	263 000			263 000			
6570	5 295 240		295 240	5 000 000			
107V801009998		Agregace na financování programu v letech 2013 - 2017 - zdroje MO			Hlavní město Praha		E2
6570	11 559 233		1 644 391	9 914 842			
Střednědobé projekty v roce 2017 celkem				54 612 444			
Střednědobé projekty v roce 2017 SR				54 612 444			
Celkem v roce 2017 za titul 107V80:				65 858 000			
Z toho v roce 2017 výdaje státního rozpočtu:				65 858 000			
Celkem v roce 2017 za kapitolu 307:				8 988 639 054			
Z toho v roce 2017 výdaje státního rozpočtu:				8 363 331 560			

Kapitola: **Národní bezpečnostní úřad**

Číslo kapitoly: **308**

Částky jsou zobrazovány v Kč

Číslo řádku	Název položky zdrojů a potřeb	Předp. výdaje 2016	Rozpočet 2017	Index 2017/2016
701s	Náklady přípravy a zabezpečení projektu		542 564	
709s	Náklady budov a staveb	35 372 346	101 367 119	286,6
711s	Náklady na stroje, zařízení a inventář	61 268 146	21 015 240	34,3
713s	Náklady na nehmotný majetek	22 513 697	500 000	2,2
74ps	SOUHRN FINANČNÍCH POTŘEB	119 154 189	123 424 923	103,6
7570	VDS - rozpočet kapitoly správce programu	50 609 586	51 059 905	100,9
7570a	VDS - rozpočet kapitoly správce programu - NNV projektu	68 544 603		
7573	VDS - zdroje strukturálních fondů EU		72 365 018	
757s	Výdaje OSS a dotace ze státního rozpočtu (VDS)	119 154 189	123 424 923	103,6
79zs	SOUHRN FINANČNÍCH ZDROJŮ	119 154 189	123 424 923	103,6
Výdaje SR na financování kapitoly č. 308		50 609 586	123 424 923	243,9

Titul: Rozvoj a obnova materiálně-technické základny NBÚ	Číslo titulu: 108V02
---	-----------------------------

Částky jsou zobrazovány v Kč

Číslo řádku	Název položky zdrojů a potřeb	Předp. výdaje 2016	Rozpočet 2017	Index 2017/2016
701s	Náklady přípravy a zabezpečení projektu		542 564	
709s	Náklady budov a staveb	35 372 346	101 367 119	286,6
711s	Náklady na stroje, zařízení a inventář	61 268 146	21 015 240	34,3
713s	Náklady na nehmotný majetek	22 513 697	500 000	2,2
74ps	SOUHRN FINANČNÍCH POTŘEB	119 154 189	123 424 923	103,6
7570	VDS - rozpočet kapitoly správce programu	50 609 586	51 059 905	100,9
7570a	VDS - rozpočet kapitoly správce programu - NNV projektu	68 544 603		
7573	VDS - zdroje strukturálních fondů EU		72 365 018	
757s	Výdaje OSS a dotace ze státního rozpočtu (VDS)	119 154 189	123 424 923	103,6
79zs	SOUHRN FINANČNÍCH ZDROJŮ	119 154 189	123 424 923	103,6
Výdaje SR na financování titulu č. 108V02		50 609 586	123 424 923	243,9

Titul:	Rozvoj a obnova materiálně-technické základny NBÚ	Číslo Titulu:	108V02
---------------	--	----------------------	---------------

Identifikační číslo		Název projektu			Okres realizace		Typ
Kód řádku zdroje	Výdaje celkem	Z toho v roce					
		Do 31.12.2015	2016	2017	2018	2019	od 1.1.2020

Krátkodobé projekty

108V021009009	Systém detekce	Hlavní město Praha				E2
5570	103 830			103 830		
6570	17 022 041			17 022 041		
6573	71 926 284			71 926 284		
5573	438 734			438 734		
Krátkodobé projekty v roce 2017 celkem				89 490 889		
Krátkodobé projekty v roce 2017 SR				89 490 889		

Střednědobé projekty

108V022005007	Přístavba budovy NCKB v Brně.	Hlavní město Praha				EA6b
6570	14 395 174			4 698 794	4 848 190	4 848 190
6570a	17 800 000	1 748 450	16 051 550			
Střednědobé projekty v roce 2017 celkem				4 698 794		
Střednědobé projekty v roce 2017 SR				4 698 794		

Dlouhodobé projekty

108V021002012	Výpočetní a měřicí technika	Hlavní město Praha				EA6b
6570	18 492 967	4 530 949		4 654 006	4 654 006	4 654 006
6570a	5 626 331	3 896 907	1 729 423			
108V021002015	Kryptografická technika VaV	Hlavní město Praha				EA6b
6570	54 518 169	24 492 969	9 000 000	7 025 200	7 000 000	7 000 000
6570a	5 961 672	4 245 260	1 716 412			
108V021009002	Software	Hlavní město Praha				EA6b
6570	4 147 680	2 434 684	212 996	500 000	500 000	500 000
6570a	4 026 181	961 418	3 064 764			
108V021009005	Kybernetická bezpečnost - IT vybavení	Hlavní město Praha				EA6b
6570	79 359 193	4 706 934	26 600 075	2 336 034	22 858 075	22 858 075
6570a	28 908 685	5 817 333	23 091 352			
108V022002016	Měřicí technika VaV	Hlavní město Praha				EA6b
6570	47 966 523	20 663 228	6 252 895	7 000 000	7 025 200	7 025 200
6570a	191 584		191 584			
108V022005005	Technické zhodnocení nemovitého majetku - Praha	Hlavní město Praha				EA6b
6570	12 297 505	507 454	2 190 051	3 000 000	3 300 000	3 300 000
6570a	4 737 624		4 737 624			
108V022005006	Technické zhodnocení majetku v Brně	Hlavní město Praha				EA6b
6570	30 612 107	13 335 216	3 116 891	4 720 000	4 720 000	4 720 000
6570a	41 074 662	38 469 669	2 604 993			

Dlouhodobé projekty v roce 2017 celkem	29 235 240
Dlouhodobé projekty v roce 2017 SR	29 235 240
Celkem v roce 2017 za titul 108V02:	123 424 923
Z toho v roce 2017 výdaje státního rozpočtu:	123 424 923
Celkem v roce 2017 za kapitolu 308:	123 424 923
Z toho v roce 2017 výdaje státního rozpočtu:	123 424 923

Kapitola: Kancelář veřejného ochránce práv

Číslo kapitoly: 309

Částky jsou zobrazovány v Kč

Číslo řádku	Název položky zdrojů a potřeb	Předp. výdaje 2016	Rozpočet 2017	Index 2017/2016
701s	Náklady přípravy a zabezpečení projektu	200 000	100 000	50,0
709s	Náklady budov a staveb	5 900 000	2 471 377	41,9
711s	Náklady na stroje, zařízení a inventář	2 000 000	2 600 000	130,0
713s	Náklady na nehmotný majetek	350 000	300 000	85,7
74ps	SOUHRN FINANČNÍCH POTŘEB	8 450 000	5 471 377	64,8
7570	VDS - rozpočet kapitoly správce programu	8 450 000	5 471 377	64,8
7570c	VDS - rozpočet kapitoly správce programu - NNV projektu- nezapojené	32 379 880		
757s	Výdaje OSS a dotace ze státního rozpočtu (VDS)	40 829 880	5 471 377	13,4
79zs	SOUHRN FINANČNÍCH ZDROJŮ	40 829 880	5 471 377	13,4
Výdaje SR na financování kapitoly č. 309		8 450 000	5 471 377	64,8

Titul:	Rozvoj a obnova mat.tech.základny Kanceláře veřejného ochránce práv-od r.2007	Číslo titulu:	109V01
--------	--	---------------	---------------

Částky jsou zobrazovány v Kč

Číslo řádku	Název položky zdrojů a potřeb	Předp. výdaje 2016	Rozpočet 2017	Index 2017/2016
701s	Náklady přípravy a zabezpečení projektu	200 000	100 000	50,0
709s	Náklady budov a staveb	5 900 000	2 471 377	41,9
711s	Náklady na stroje, zařízení a inventář	2 000 000	2 600 000	130,0
713s	Náklady na nehmotný majetek	350 000	300 000	85,7
74ps	SOUHRN FINANČNÍCH POTŘEB	8 450 000	5 471 377	64,8
7570	VDS - rozpočet kapitoly správce programu	8 450 000	5 471 377	64,8
7570c	VDS - rozpočet kapitoly správce programu - NNV projektu- nezapojené	32 379 880		
757s	Výdaje OSS a dotace ze státního rozpočtu (VDS)	40 829 880	5 471 377	13,4
79zs	SOUHRN FINANČNÍCH ZDROJŮ	40 829 880	5 471 377	13,4
Výdaje SR na financování titulu č. 109V01		8 450 000	5 471 377	64,8

Titul:	Rozvoj a obnova mat.tech.základny Kanceláře veřejného ochránce práv-od r.2007	Číslo Titulu:	109V01
---------------	--	----------------------	---------------

Identifikační číslo		Název projektu			Okres realizace		Typ
Kód řádku zdroje	Výdaje celkem	Z toho v roce					
		Do 31.12.2015	2016	2017	2018	2019	od 1.1.2020

Dlouhodobé projekty

109V011000001	Pořízení a obnova výpočetní techniky KVOP					Brno - město	EA6b
5570	10 224 111	10 224 111					
6570	19 421 911	16 771 911	650 000	1 000 000	1 000 000		
6570c	1		1				
5572	270 000	270 000					
109V011000002	Pořízení a obnova komunikační techniky KVOP					Brno - město	EA6b
5570	685 592	685 592					
6570	928 110	652 110	76 000	100 000	100 000		
6570c	0		0				
109V011000003	Pořízení a obnova zabezpečovacích systémů KVOP					Brno - město	EA6b
6570	824 289	544 289	80 000	100 000	100 000		
6570c	1		1				
109V012000004	Dopravní prostředky KVOP					Brno - město	EA6b
5570	849 387	849 387					
6570	8 025 377	5 025 377	750 000	1 500 000	750 000		
5570c	20 148		20 148				
657K	68 500	68 500					
109V012000005	Obnova nemovitého majetku KVOP					Brno - město	EA6b
5570	2 995 602	2 995 602					
6570	24 745 776	13 309 022	5 944 000	2 371 377	3 121 377		
6570c	13 431		13 431				
5570c	64 580		64 580				
5572	3 582	3 582					
109V012000006	Obnova movitého majetku KVOP					Brno - město	EA6b
6570	3 714 436	1 964 436	950 000	400 000	400 000		
5570	4 075 898	4 075 898					
5570c	102 061		102 061				
5572	177 023	177 023					
Dlouhodobé projekty v roce 2017 celkem				5 471 377			
Dlouhodobé projekty v roce 2017 SR				5 471 377			
Celkem v roce 2017 za titul 109V01:				5 471 377			
Z toho v roce 2017 výdaje státního rozpočtu:				5 471 377			
Celkem v roce 2017 za kapitolu 309:				5 471 377			
Z toho v roce 2017 výdaje státního rozpočtu:				5 471 377			

Kapitola: Ministerstvo financí

Číslo kapitoly: 312

Částky jsou zobrazovány v Kč

Číslo řádku	Název položky zdrojů a potřeb	Předp. výdaje 2016	Rozpočet 2017	Index 2017/2016
701s	Náklady přípravy a zabezpečení projektu	144 340 274	66 967 000	46,4
705s	Náklady na materiál, vodu a energie	212 499 252	17 144 094	8,1
707s	Náklady na nákup služeb	2 075 811 187	1 581 211 202	76,2
709s	Náklady budov a staveb	556 469 296	391 146 423	70,3
711s	Náklady na stroje, zařízení a inventář	1 299 100 226	558 098 925	43,0
713s	Náklady na nehmotný majetek	2 069 861 381	845 635 444	40,9
715s	Ostatní náklady realizace projektu	172 564	300 000	173,8
717s	Rezerva v nákladech	12 632 863	3 611 499	28,6
74ps	SOUHRN FINANČNÍCH POTŘEB	6 370 887 041	3 464 114 587	54,4
7570	VDS - rozpočet kapitoly správce programu	3 321 557 021	3 322 276 596	100,0
7570a	VDS - rozpočet kapitoly správce programu - NNV projektu	947 466 578		
7570c	VDS - rozpočet kapitoly správce programu - NNV projektu- nezapojené	1 231 062 749		
7572a	VDS - převody z kapitoly VPS - NNV projektu	5 692 732		
7572c	VDS - převody z kapitoly VPS - NNV projektu- nezapojené	22 032 428		
7573	VDS - zdroje strukturálních fondů EU	99 954 096	102 655 491	102,7
7573a	VDS - zdroje strukturálních fondů EU - NNV projektu	7 988 810		
7573c	VDS - zdroje strukturálních fondů EU - NNV projektu- nezapojené	18 858 741		
7576	VDS - zdroje Finančních mechanismů	3 420 000	3 000 000	87,7
7576a	VDS - zdroje EHP/Norsko - NNV projektu	34 842 406		
7576c	VDS - zdroje EHP/Norsko - NNV projektu- nezapojené	769 758		
757Ja	VDS - převody z kapitoly SD - NNV projektu	481 635 044		
757Jc	VDS - převody z kapitoly SD - NNV projektu- nezapojené	11 100 000		
757L	VDS - zdroje komunitárních programů EU a jiné programy EU	35 535 000	21 082 500	59,3
757s	Výdaje OSS a dotace ze státního rozpočtu (VDS)	6 221 915 363	3 449 014 587	55,4
7595	RF - ostatní	27 700 000		
759s	Rezervní fond (RF)	27 700 000		
766s	Předpokládané zdroje financování	73 206 065	15 100 000	20,6
79zs	SOUHRN FINANČNÍCH ZDROJŮ	6 322 821 428	3 464 114 587	54,8
Výdaje SR na financování kapitoly č. 312		3 460 466 117	3 449 014 587	99,7

Titul:	Rozvoj a obnova materiálně technické základny systému řízení Ministerstva financí	Číslo titulu:	012V01
---------------	--	----------------------	---------------

Částky jsou zobrazovány v Kč

Číslo řádku	Název položky zdrojů a potřeb	Předp. výdaje 2016	Rozpočet 2017	Index 2017/2016
701s	Náklady přípravy a zabezpečení projektu	4 300 983	500 000	11,6
705s	Náklady na materiál, vodu a energie	3 475 160	3 055 000	87,9
707s	Náklady na nákup služeb	620 941 720	377 879 914	60,9
709s	Náklady budov a staveb	142 315 370	129 278 000	90,8
711s	Náklady na stroje, zařízení a inventář	41 292 754	45 223 334	109,5
713s	Náklady na nehmotný majetek	272 874 224	159 521 990	58,5
715s	Ostatní náklady realizace projektu	172 564	300 000	173,8
74ps	SOUHRN FINANČNÍCH POTŘEB	1 085 372 775	715 758 238	65,9
7570	VDS - rozpočet kapitoly správce programu	547 937 828	613 924 689	112,0
7570a	VDS - rozpočet kapitoly správce programu - NNV projektu	157 850 815		
7570c	VDS - rozpočet kapitoly správce programu - NNV projektu- nezapojené	170 485 827		
7573	VDS - zdroje strukturálních fondů EU	93 227 645	83 733 549	89,8
7573a	VDS - zdroje strukturálních fondů EU - NNV projektu	7 988 810		
7573c	VDS - zdroje strukturálních fondů EU - NNV projektu- nezapojené	8 221 934		
7576	VDS - zdroje Finančních mechanismů	3 420 000	3 000 000	87,7
7576a	VDS - zdroje EHP/Norsko - NNV projektu	23 033 851		
757s	Výdaje OSS a dotace ze státního rozpočtu (VDS)	1 012 166 710	700 658 238	69,2
766s	Předpokládané zdroje financování	73 206 065	15 100 000	20,6
79zs	SOUHRN FINANČNÍCH ZDROJŮ	1 085 372 775	715 758 238	65,9
Výdaje SR na financování titulu č. 012V01		644 585 473	700 658 238	108,7

Titul:	Rozvoj, obnova a provozování Státní pokladny	Číslo titulu:	012V09
---------------	---	----------------------	---------------

Částky jsou zobrazovány v Kč

Číslo řádku	Název položky zdrojů a potřeb	Předp. výdaje 2016	Rozpočet 2017	Index 2017/2016
707s	Náklady na nákup služeb	316 954 183	192 865 000	60,8
713s	Náklady na nehmotný majetek	303 548 723	109 932 812	36,2
74ps	SOUHRN FINANČNÍCH POTŘEB	620 502 906	302 797 812	48,8
7570	VDS - rozpočet kapitoly správce programu	374 718 005	302 797 812	80,8
7570a	VDS - rozpočet kapitoly správce programu - NNV projektu	104 906 983		
7570c	VDS - rozpočet kapitoly správce programu - NNV projektu- nezapojené	140 877 918		
757s	Výdaje OSS a dotace ze státního rozpočtu (VDS)	620 502 906	302 797 812	48,8
79zs	SOUHRN FINANČNÍCH ZDROJŮ	620 502 906	302 797 812	48,8
Výdaje SR na financování titulu č. 012V09		374 718 005	302 797 812	80,8

Titul:	Pořízení, obnova a provozování ICT finanční správy	Číslo titulu:	012V11
---------------	---	----------------------	---------------

Částky jsou zobrazovány v Kč

Číslo řádku	Název položky zdrojů a potřeb	Předp. výdaje 2016	Rozpočet 2017	Index 2017/2016
701s	Náklady přípravy a zabezpečení projektu	19 566 737	65 000 000	332,2
705s	Náklady na materiál, vodu a energie	198 796 393	8 553 094	4,3
707s	Náklady na nákup služeb	494 572 641	489 622 288	99,0
711s	Náklady na stroje, zařízení a inventář	487 406 222	131 914 763	27,1

713s	Náklady na nehmotný majetek	566 459 750	3 119 540	0,6
74ps	SOUHRN FINANČNÍCH POTŘEB	1 766 801 743	698 209 685	39,5
7570	VDS - rozpočet kapitoly správce programu	1 045 679 377	698 209 685	66,8
7570a	VDS - rozpočet kapitoly správce programu - NNV projektu	249 820 142		
7570c	VDS - rozpočet kapitoly správce programu - NNV projektu- nezapojené	24 944 321		
757Ja	VDS - převody z kapitoly SD - NNV projektu	390 391 443		
757Jc	VDS - převody z kapitoly SD - NNV projektu- nezapojené	11 100 000		
757s	Výdaje OSS a dotace ze státního rozpočtu (VDS)	1 721 935 283	698 209 685	40,5
79zs	SOUHRN FINANČNÍCH ZDROJŮ	1 721 935 283	698 209 685	40,5
Výdaje SR na financování titulu č. 012V11		1 045 679 377	698 209 685	66,8

Titul:	Rozvoj a obnova materiálně technického zabezpečení finanční správy	Číslo titulu:	012V12
---------------	---	----------------------	---------------

Částky jsou zobrazovány v Kč

Číslo řádku	Název položky zdrojů a potřeb	Předp. výdaje 2016	Rozpočet 2017	Index 2017/2016
701s	Náklady přípravy a zabezpečení projektu	2 923 710	17 000	0,6
709s	Náklady budov a staveb	192 655 981	147 953 423	76,8
711s	Náklady na stroje, zařízení a inventář	65 558 449	30 000 000	45,8
717s	Rezerva v nákladech	12 468 043	3 611 499	29,0
74ps	SOUHRN FINANČNÍCH POTŘEB	273 606 182	181 581 922	66,4
7570	VDS - rozpočet kapitoly správce programu	142 200 000	181 581 922	127,7
7570a	VDS - rozpočet kapitoly správce programu - NNV projektu	118 891 004		
7570c	VDS - rozpočet kapitoly správce programu - NNV projektu- nezapojené	12 515 179		
757s	Výdaje OSS a dotace ze státního rozpočtu (VDS)	273 606 182	181 581 922	66,4
79zs	SOUHRN FINANČNÍCH ZDROJŮ	273 606 182	181 581 922	66,4
Výdaje SR na financování titulu č. 012V12		142 200 000	181 581 922	127,7

Titul:	Pořízení, obnova a provozování ICT Generálního finančního ředitelství	Číslo titulu:	012V13
---------------	--	----------------------	---------------

Částky jsou zobrazovány v Kč

Číslo řádku	Název položky zdrojů a potřeb	Předp. výdaje 2016	Rozpočet 2017	Index 2017/2016
711s	Náklady na stroje, zařízení a inventář		60 000 000	
713s	Náklady na nehmotný majetek		295 018 667	
74ps	SOUHRN FINANČNÍCH POTŘEB		355 018 667	
7570	VDS - rozpočet kapitoly správce programu		355 018 667	
757s	Výdaje OSS a dotace ze státního rozpočtu (VDS)		355 018 667	
79zs	SOUHRN FINANČNÍCH ZDROJŮ		355 018 667	
Výdaje SR na financování titulu č. 012V13			355 018 667	

Titul:	Rozvoj a obnova materiálně technického zabezpečení celní správy	Číslo titulu:	012V21
---------------	--	----------------------	---------------

Částky jsou zobrazovány v Kč

Číslo řádku	Název položky zdrojů a potřeb	Předp. výdaje 2016	Rozpočet 2017	Index 2017/2016
701s	Náklady přípravy a zabezpečení projektu	17 100 955	1 450 000	8,5
705s	Náklady na materiál, vodu a energie	9 230 000	5 492 000	59,5
707s	Náklady na nákup služeb	142 126 619	155 024 000	109,1
709s	Náklady budov a staveb	135 170 185	70 215 000	51,9
711s	Náklady na stroje, zařízení a inventář	638 480 154	262 790 828	41,2

713s	Náklady na nehmotný majetek	274 037 733	273 282 435	99,7
74ps	SOUHRN FINANČNÍCH POTŘEB	1 216 145 645	768 254 263	63,2
7570	VDS - rozpočet kapitoly správce programu	810 971 836	728 249 821	89,8
7570a	VDS - rozpočet kapitoly správce programu - NNV projektu	200 340 871		
7570c	VDS - rozpočet kapitoly správce programu - NNV projektu- nezapojené	36 523 520		
7572a	VDS - převody z kapitoly VPS - NNV projektu	2 102 532		
7572c	VDS - převody z kapitoly VPS - NNV projektu- nezapojené	6 246 960		
7573	VDS - zdroje strukturálních fondů EU	6 726 451	18 921 942	281,3
757Ja	VDS - převody z kapitoly SD - NNV projektu	89 998 475		
757L	VDS - zdroje komunitárních programů EU a jiné programy EU	35 535 000	21 082 500	59,3
757s	Výdaje OSS a dotace ze státního rozpočtu (VDS)	1 188 445 645	768 254 263	64,6
7595	RF - ostatní	27 700 000		
759s	Rezervní fond (RF)	27 700 000		
79zs	SOUHRN FINANČNÍCH ZDROJŮ	1 216 145 645	768 254 263	63,2
Výdaje SR na financování titulu č. 012V21		853 233 287	768 254 263	90,0

Titul:	Rozvoj a obnova materiálně technické základny Úřadu pro zastupování státu ve věcech majetkových (ÚZSVM)	Číslo titulu:	012V31
---------------	--	----------------------	---------------

Částky jsou zobrazovány v Kč

Číslo řádku	Název položky zdrojů a potřeb	Předp. výdaje 2016	Rozpočet 2017	Index 2017/2016
707s	Náklady na nákup služeb	360 566 943	365 120 000	101,3
709s	Náklady budov a staveb	28 760 540	42 700 000	148,5
711s	Náklady na stroje, zařízení a inventář	13 487 352	28 100 000	208,3
713s	Náklady na nehmotný majetek	16 077 575	4 760 000	29,6
74ps	SOUHRN FINANČNÍCH POTŘEB	418 892 410	440 680 000	105,2
7570	VDS - rozpočet kapitoly správce programu	390 687 000	440 680 000	112,8
7570a	VDS - rozpočet kapitoly správce programu - NNV projektu	28 205 410		
757s	Výdaje OSS a dotace ze státního rozpočtu (VDS)	418 892 410	440 680 000	105,2
79zs	SOUHRN FINANČNÍCH ZDROJŮ	418 892 410	440 680 000	105,2
Výdaje SR na financování titulu č. 012V31		390 687 000	440 680 000	112,8

Titul:	Rozvoj a obnova materiálně technické základny Kanceláře finančního arbitra (KFA)	Číslo titulu:	012V41
---------------	---	----------------------	---------------

Částky jsou zobrazovány v Kč

Číslo řádku	Název položky zdrojů a potřeb	Předp. výdaje 2016	Rozpočet 2017	Index 2017/2016
705s	Náklady na materiál, vodu a energie	44 000	44 000	100,0
707s	Náklady na nákup služeb	690 000	700 000	101,4
709s	Náklady budov a staveb	4 297 386	1 000 000	23,3
711s	Náklady na stroje, zařízení a inventář	30 000	70 000	233,3
74ps	SOUHRN FINANČNÍCH POTŘEB	5 061 386	1 814 000	35,8
7570	VDS - rozpočet kapitoly správce programu	1 814 000	1 814 000	100,0
7570a	VDS - rozpočet kapitoly správce programu - NNV projektu	3 247 386		
757s	Výdaje OSS a dotace ze státního rozpočtu (VDS)	5 061 386	1 814 000	35,8
79zs	SOUHRN FINANČNÍCH ZDROJŮ	5 061 386	1 814 000	35,8
Výdaje SR na financování titulu č. 012V41		1 814 000	1 814 000	100,0

Titul:	Rozvoj a obnova mat.tech.základny systému řízení Ministerstva financí-od r.2007	Číslo titulu:	112V01
---------------	--	----------------------	---------------

Částky jsou zobrazovány v Kč

Číslo řádku	Název položky zdrojů a potřeb	Předp. výdaje 2016	Rozpočet 2017	Index 2017/2016
701s	Náklady přípravy a zabezpečení projektu	156 343		
705s	Náklady na materiál, vodu a energie	922 282		
707s	Náklady na nákup služeb	14 151 242		
709s	Náklady budov a staveb	13 318 375		
711s	Náklady na stroje, zařízení a inventář	10 609 135		
713s	Náklady na nehmotný majetek	22 001 604		
74ps	SOUHRN FINANČNÍCH POTŘEB	61 158 980		
7570a	VDS - rozpočet kapitoly správce programu - NNV projektu	3 404 623		
7570c	VDS - rozpočet kapitoly správce programu - NNV projektu- nezapojené	23 223 993		
7572a	VDS - převody z kapitoly VPS - NNV projektu	3 547 200		
7572c	VDS - převody z kapitoly VPS - NNV projektu- nezapojené	4 568 890		
7573c	VDS - zdroje strukturálních fondů EU - NNV projektu- nezapojené	10 636 807		
7576a	VDS - zdroje EHP/Norsko - NNV projektu	11 808 555		
7576c	VDS - zdroje EHP/Norsko - NNV projektu- nezapojené	769 758		
757s	Výdaje OSS a dotace ze státního rozpočtu (VDS)	57 959 826		
79zs	SOUHRN FINANČNÍCH ZDROJŮ	57 959 826		
Výdaje SR na financování titulu č. 112V01				

Titul:	Výstavba, obnova a provozování Státní pokladny	Číslo titulu:	112V09
---------------	---	----------------------	---------------

Částky jsou zobrazovány v Kč

Číslo řádku	Název položky zdrojů a potřeb	Předp. výdaje 2016	Rozpočet 2017	Index 2017/2016
701s	Náklady přípravy a zabezpečení projektu	99 392 285		
707s	Náklady na nákup služeb	125 759 315		
713s	Náklady na nehmotný majetek	614 831 178		
74ps	SOUHRN FINANČNÍCH POTŘEB	839 982 778		
7570a	VDS - rozpočet kapitoly správce programu - NNV projektu	37 721 526		
7570c	VDS - rozpočet kapitoly správce programu - NNV projektu- nezapojené	802 261 252		
757s	Výdaje OSS a dotace ze státního rozpočtu (VDS)	839 982 778		
79zs	SOUHRN FINANČNÍCH ZDROJŮ	839 982 778		
Výdaje SR na financování titulu č. 112V09				

Titul:	Rozvoj a obnova materiálně-technické základny územních finančních orgánů	Číslo titulu:	112V12
---------------	---	----------------------	---------------

Částky jsou zobrazovány v Kč

Číslo řádku	Název položky zdrojů a potřeb	Předp. výdaje 2016	Rozpočet 2017	Index 2017/2016
701s	Náklady přípravy a zabezpečení projektu	115 071		
709s	Náklady budov a staveb	7 790 935		
711s	Náklady na stroje, zařízení a inventář	7 659 785		
717s	Rezerva v nákladech	164 820		
74ps	SOUHRN FINANČNÍCH POTŘEB	15 730 611		
7570a	VDS - rozpočet kapitoly správce programu - NNV projektu	9 548 129		
7570c	VDS - rozpočet kapitoly správce programu - NNV projektu- nezapojené	6 182 482		
757s	Výdaje OSS a dotace ze státního rozpočtu (VDS)	15 730 611		

79zs	SOUHRN FINANČNÍCH ZDROJŮ	15 730 611		
Výdaje SR na financování titulu č. 112V12				

Titul:	Pořízení, obnova a provozování ICT územních finančních orgánů na r. 2011-2013	Číslo titulu:	112V13
---------------	--	----------------------	---------------

Částky jsou zobrazovány v Kč

Číslo řádku	Název položky zdrojů a potřeb	Předp. výdaje 2016	Rozpočet 2017	Index 2017/2016
711s	Náklady na stroje, zařízení a inventář	34 483 790		
74ps	SOUHRN FINANČNÍCH POTŘEB	34 483 790		
7570	VDS - rozpočet kapitoly správce programu	7 548 975		
7570a	VDS - rozpočet kapitoly správce programu - NNV projektu	25 689 690		
757Ja	VDS - převody z kapitoly SD - NNV projektu	1 245 125		
757s	Výdaje OSS a dotace ze státního rozpočtu (VDS)	34 483 790		
79zs	SOUHRN FINANČNÍCH ZDROJŮ	34 483 790		
Výdaje SR na financování titulu č. 112V13		7 548 975		

Titul:	Rozvoj a obnova materiálně-technického zabezpečení celní správy	Číslo titulu:	112V21
---------------	--	----------------------	---------------

Částky jsou zobrazovány v Kč

Číslo řádku	Název položky zdrojů a potřeb	Předp. výdaje 2016	Rozpočet 2017	Index 2017/2016
701s	Náklady přípravy a zabezpečení projektu	784 190		
709s	Náklady budov a staveb	32 160 524		
713s	Náklady na nehmotný majetek	30 594		
74ps	SOUHRN FINANČNÍCH POTŘEB	32 975 308		
7570a	VDS - rozpočet kapitoly správce programu - NNV projektu	7 667 472		
7570c	VDS - rozpočet kapitoly správce programu - NNV projektu- nezapojené	14 048 257		
7572a	VDS - převody z kapitoly VPS - NNV projektu	43 000		
7572c	VDS - převody z kapitoly VPS - NNV projektu- nezapojené	11 216 579		
757s	Výdaje OSS a dotace ze státního rozpočtu (VDS)	32 975 308		
79zs	SOUHRN FINANČNÍCH ZDROJŮ	32 975 308		
Výdaje SR na financování titulu č. 112V21				

Titul:	Rozvoj a obnova materiálně technické základny KFA	Číslo titulu:	112V41
---------------	--	----------------------	---------------

Částky jsou zobrazovány v Kč

Číslo řádku	Název položky zdrojů a potřeb	Předp. výdaje 2016	Rozpočet 2017	Index 2017/2016
705s	Náklady na materiál, vodu a energie	31 417		
707s	Náklady na nákup služeb	48 525		
711s	Náklady na stroje, zařízení a inventář	92 584		
74ps	SOUHRN FINANČNÍCH POTŘEB	172 526		
7570a	VDS - rozpočet kapitoly správce programu - NNV projektu	172 526		
757s	Výdaje OSS a dotace ze státního rozpočtu (VDS)	172 526		
79zs	SOUHRN FINANČNÍCH ZDROJŮ	172 526		
Výdaje SR na financování titulu č. 112V41				

Titul:	Rozvoj a obnova materiálně technické základny systému řízení Ministerstva financí	Číslo Titulu:	012V01
---------------	--	----------------------	---------------

Identifikační číslo		Název projektu			Okres realizace		Typ
Kód řádku zdroje	Výdaje celkem	Z toho v roce					
		Do 31.12.2015	2016	2017	2018	2019	od 1.1.2020

Krátkodobé projekty

012V011002103	Pomocné ICT soubory v objektech MF 2017-2020	Hlavní město Praha					E2
6570	1 500 000			1 500 000			
012V011002104	Bezpečnost ICT resortu MF 2017-2020	Hlavní město Praha					E2
6570	1 200 000			1 200 000			
012V011002107	Služby Národního datového centra 2017-2020	Hlavní město Praha					E2
5570	155 140 000			155 140 000			
Krátkodobé projekty v roce 2017 celkem				157 840 000			
Krátkodobé projekty v roce 2017 SR				157 840 000			

Sřednědobé projekty

012V011002101	Pořízení a obnova HW prostředků ICT MF 2017-2020	Hlavní město Praha					E2
5570	10 000 000			10 000 000			
6570	15 000 000			4 000 000	5 000 000	6 000 000	
012V011002102	Pořízení a obnova SW prostředků ICT MF 2017-2020	Hlavní město Praha					E2
5570	3 300 000			1 100 000	1 100 000	1 100 000	
6570	21 560 000			21 560 000			
012V011002105	Servisní podpora, údržba a provoz ICT MF 2017-2020	Hlavní město Praha					E2
5570	126 926 668			62 918 334	33 668 334	30 340 000	
012V011002106	Datové a hlasové komunikační služby MF 2017-2020	Hlavní město Praha					E2
5570	144 660 000			59 160 000	43 750 000	41 750 000	
012V011002108	Centralizace auditních orgánů MF - ICT 2017-2020	Hlavní město Praha					E2
5570	5 710 000			2 620 000	2 020 000	1 070 000	
6570	855 000			285 000	285 000	285 000	
6573	4 845 000			1 615 000	1 615 000	1 615 000	
5573	13 090 000			6 630 000	3 230 000	3 230 000	
012V011002110	BEK - Bezpečná elektronická komunikace	Hlavní město Praha					E2
5570	26 600 000			1 800 000	12 400 000	12 400 000	
6570	34 000 000			29 000 000	5 000 000		
012V011002306	Personální IS VEMA	Hlavní město Praha					E2
6570	2 000 000		1 000 000	1 000 000			
6570a	4 250 000		4 250 000				
012V01100A002	Agregace MF	Hlavní město Praha					E2
5570	18 162 093			4 369 173	12 462 420	1 330 500	
6570	1 410 000				900 000	510 000	

012V012000012		Sanace proti vlhkosti objektů MF				Hlavní město Praha		EA4b
6570	14 000 000		4 000 000	5 000 000	5 000 000			
Střednědobé projekty v roce 2017 celkem				211 057 507				
Střednědobé projekty v roce 2017 SR				211 057 507				
Dlouhodobé projekty								
012V011001001		Režimové pracoviště				Hlavní město Praha		EA6b
5570	3 004 816	189 816	490 000	625 000	620 000	630 000	450 000	
6570	4 755 242	205 242	1 200 000	1 050 000	1 050 000		1 250 000	
6570a	786 758		786 758					
5570a	254 184		254 184					
012V011001003		Bezpečnostní vybavení - ICT MF				Hlavní město Praha		E2
5570	270 000			90 000	90 000	90 000		
6570	510 000		100 000	410 000				
012V011002010		Služby Service Desk (2015-2020)				Hlavní město Praha		EA6b
5570	86 434 475	18 014 475	18 100 000	12 580 000	12 580 000	12 580 000	12 580 000	
5570a	85 525		85 525					
012V011002100		Pořízení, obnova a provoz ICT MF 2017-2020 (agregace, bez IS)				Hlavní město Praha		E2
5570	749 744 000			50 000	223 560 000	246 322 000	279 812 000	
6570	48 900 000				11 900 000	12 500 000	24 500 000	
6573	72 800 000		72 800 000					
6660	15 100 000			15 100 000				
012V011002201		ISAO – Informační systém auditního orgánu				Hlavní město Praha		EA3b
5570	7 076 130		2 070 720	2 070 720	2 342 970	431 970	159 750	
6570	453 750					453 750		
5570a	966 790		966 790					
6573	2 571 250					2 571 250		
5573	7 611 070		905 080	905 080	2 447 830	2 447 830	905 250	
5573a	678 810		678 810					
012V011002202		ARES – Administrativní registr ekonomických subjektů				Hlavní město Praha		EA6b
5570	36 017 252	11 115 452	6 225 450	6 225 450	6 225 450	6 225 450		
6570	14 039 380	4 039 380	2 000 000	2 000 000	3 000 000	3 000 000		
6570a	1 500 000	1 500 000						
5570a	555 000	555 000						
5570c	329 548		329 548					
6570c	60 620		60 620					
012V011002203		IS CEDR MF – Informační systém pro centrální evidenci dotací				Hlavní město Praha		EA6b
5570	3 267 000			1 130 000		1 130 000	1 007 000	
6570	4 400 000		750 000	1 150 000	1 000 000	1 000 000	500 000	
6576	8 653 115	3 803 115	2 000 000	2 850 000				
5576	2 025 000	815 000	1 210 000					
5576a	185 000		185 000					
6576a	46 885		46 885					
012V011002204		IS KSP – Informační systém pro kontrolu stavebního spoření				Hlavní město Praha		EA3b

6570	12 040 460	2 040 460	2 000 000	2 000 000	2 000 000	2 000 000	2 000 000
6570c	459 540		459 540				
012V011002205		IS SDPF III - Informační systém pro státní dozor nad penzijními společnostmi			Hlavní město Praha		EA3b
6570	9 000 000		1 000 000	2 000 000	2 000 000	2 000 000	2 000 000
6570c	1 000 000		1 000 000				
012V011002206		Podpora provozu aplikací			Hlavní město Praha		EA6b
5570	94 251 007	4 186 007	18 013 000	18 013 000	18 013 000	18 013 000	18 013 000
5570c	13 826 993		13 826 993				
012V011002208		Aplikační podpora auditorské činnosti			Hlavní město Praha		EA3b
5570	3 000 000				1 500 000	1 500 000	
6570	900 000		900 000				
6570a	675 000		675 000				
6570c	15 000 000		15 000 000				
6573	5 100 000		5 100 000				
6573a	3 825 000		3 825 000				
6576	150 000		50 000	50 000	50 000		
6576a	30 000		30 000				
012V011002301		IDSIMA 4-Pro (K4)			Hlavní město Praha		EA1
6570	5 600 000		600 000	1 250 000	1 250 000	1 250 000	1 250 000
6570c	1 200 000		1 200 000				
012V011002302		Automat (stravovací IS)			Hlavní město Praha		E2
6570	2 000 000		400 000	400 000	400 000	400 000	400 000
6570c	800 000		800 000				
012V011002303		GIS Works (IS správy budov MF)			Hlavní město Praha		EA1
6570	425 000		85 000	85 000	85 000	85 000	85 000
6570c	170 000		170 000				
012V011002304		Konverzní pracoviště ADOBE LC			Hlavní město Praha		EA3b
6570	3 750 000		750 000	750 000	750 000	750 000	750 000
6570c	1 500 000		1 500 000				
012V011002305		Redakční systém RedDot			Hlavní město Praha		EA3b
6570	1 500 000		300 000	300 000	300 000	300 000	300 000
6570c	600 000		600 000				
012V011002307		IS VIOLA			Hlavní město Praha		EA6b
5570	2 562 003	363 003	418 500	418 500	418 500	418 500	525 000
6570	2 503 149	223 149	450 000	450 000	450 000	450 000	480 000
6570a	431 887	191 887	240 000				
5570a	435 038	210 038	225 000				
6570c	192 464		192 464				
5570c	101 959		101 959				
5573	14 518 002	2 057 002	2 371 500	2 371 500	2 371 500	2 371 500	2 975 000
6573	14 184 488	1 264 488	2 550 000	2 550 000	2 550 000	2 550 000	2 720 000
6573a	2 447 358	1 087 358	1 360 000				
5573a	2 465 218	1 190 218	1 275 000				

5573c	577 781		577 781				
6573c	1 090 654		1 090 654				
5576	133 397	23 397	90 000	20 000			
6576	177 783	27 783	70 000	80 000			
6576a	647 217	27 540	619 678				
5576a	56 603	20 000	36 603				
012V011002310	IS MPP - Modul plánování a přezkoumávání				Hlavní město Praha		E2
6570	5 000 000		1 000 000	1 000 000	1 000 000	1 000 000	1 000 000
6570c	1 000 000		1 000 000				
012V011002311	IS AUDIT				Hlavní město Praha		E2
6570	5 000 000		1 000 000	1 000 000	1 000 000	1 000 000	1 000 000
6570c	1 000 000		1 000 000				
012V011002312	IS FKVS - Finanční kontrola ve veřejné správě a samosprávě				Hlavní město Praha		E2
6570	5 000 000		1 000 000	1 000 000	1 000 000	1 000 000	1 000 000
6570c	3 500 000		3 500 000				
012V011002313	EPD				Hlavní město Praha		EA6b
6570	4 500 000		565 200	1 000 000	1 000 000	1 000 000	934 800
6570a	2 000 000	423 500	1 576 500				
012V011002314	AuditPro				Hlavní město Praha		E2
5570	221 000						221 000
6570	1 880 000		185 000	565 000	565 000	565 000	
6570c	370 000		370 000				
012V011002317	Aplikační vybavení a soubory informací včetně podpory pro odborné útvary MF				Hlavní město Praha		EA6b
5570	151 668 166	34 710 434	23 918 000	28 739 732	28 100 000	27 470 250	8 729 750
6570	3 009 628	377 628		658 000	658 000	658 000	658 000
6570a	302 020	117 020	185 000				
5570a	8 522 566	213 756	8 308 810				
6570c	1 178 352		1 178 352				
012V011002318	Informační systém pro dohled nad trhem s hazardními hrami (IS AISG)				Hlavní město Praha		EA1
5570	330 300 000		6 200 000	48 700 000	54 000 000	40 000 000	55 800 000
6570	85 700 000		18 200 000	17 200 000	9 100 000	9 700 000	9 700 000
6573	76 000 000			68 800 000	7 200 000		
6660	72 800 000		72 800 000				
012V011007000	Projektová kancelář - ICT				Hlavní město Praha		EA1
5570	397 540		45 540	88 000	88 000	88 000	88 000
6570	1 172 480		1 138 795	33 685			
6573	142 315			142 315			
6660	325 205		325 205				
5660	80 860		80 860				
012V01100A001	Agregace potřeb a zdrojů na IS MF				Hlavní město Praha		E2
5570	1 697 115		116 890	1 072 105	508 120		
6570	16 108 465		1 008 400	2 357 990	6 042 075	6 700 000	
6570c	1 900 000		1 900 000				

6573	325 205		325 205				
5573	1 043 094		80 860	719 654	242 580		
012V012000002	Rekonstrukce elektroinstalace budovy Praha 1, Letenská				Hlavní město Praha		E2
6570	92 725 000		3 225 000	51 500 000	30 000 000	4 000 000	4 000 000
6570c	87 000 000		87 000 000				
012V012000003	Rekonstrukce budov MF				Hlavní město Praha		E2
6570	102 110 000		29 000 000	43 310 000	25 800 000	3 000 000	1 000 000
012V012000004	Rekonstrukce, obnova a vybavení ZK, Letenská				Hlavní město Praha		E2
6570	3 400 000		200 000	500 000	700 000	1 000 000	1 000 000
6570c	2 000 000		2 000 000				
012V012000005	Bezpečnostní vybavení budov MF				Hlavní město Praha		EA3b
6570	2 300 000		300 000	500 000	500 000	500 000	500 000
6570a	781 660	781 660					
6570c	1 068 340		1 068 340				
012V012006000	Pořízení a obnova osobních a technologických vozidel				Hlavní město Praha		EA3b
6570	7 200 000		3 200 000	1 000 000	1 000 000	1 000 000	1 000 000
6570a	449 404	449 404					
6570c	1 350 596		1 350 596				
Dlouhodobé projekty v roce 2017 celkem				346 860 731			
Dlouhodobé projekty v roce 2017 SR				331 760 731			
Celkem v roce 2017 za titul 012V01:				715 758 238			
Z toho v roce 2017 výdaje státního rozpočtu:				700 658 238			

Titul:	Rozvoj, obnova a provozování Státní pokladny	Číslo Titulu:	012V09
---------------	---	----------------------	---------------

Identifikační číslo		Název projektu			Okres realizace		Typ
Kód řádku zdroje	Výdaje celkem	Z toho v roce					
		Do 31.12.2015	2016	2017	2018	2019	od 1.1.2020

Střednědobé projekty								
012V091002004		Konzultační a právní služby				Hlavní město Praha		EA3b
5570	6 000 000			2 000 000	2 000 000	2 000 000		
5570a	2 250 000			2 250 000				
012V091002009		Služby datového centra pro Státní pokladnu				Hlavní město Praha		E2
5570	145 000 000				48 000 000	48 000 000	49 000 000	
012V091002010		Služby Service Desku pro Státní pokladnu				Hlavní město Praha		E2
5570	36 000 000				12 000 000	12 000 000	12 000 000	
Střednědobé projekty v roce 2017 celkem					62 000 000			
Střednědobé projekty v roce 2017 SR					62 000 000			
Dlouhodobé projekty								
012V091002001		Integrovaný informační systém Státní pokladny (IISSP)				Hlavní město Praha		E2
6570	624 637 056			143 853 005	109 932 812	95 851 239	95 000 000	180 000 000
6570c	113 000 000			113 000 000				

012V091002002		Řízení státního dluhu			Hlavní město Praha		E2
5570	72 000 000		14 400 000	14 400 000	14 400 000	14 400 000	14 400 000
5570c	14 400 000		14 400 000				
012V091002003		Evidenční dotační systém a správa majetku ve vlastnictví státu (IS EDS/ISPROFIN a SMVS/ISPROFIN)			Hlavní město Praha		EA6b
5570	45 012 000	7 502 000	7 502 000	7 502 000	7 502 000	7 502 000	7 502 000
6570	84 935 690	46 935 690	38 000 000				
6570a	25 672 399	25 672 399					
6570c	3 391 911		3 391 911				
012V091002005		Licenční poplatky SAP			Hlavní město Praha		EA6b
5570	358 121 864	36 106 864	60 203 000	59 203 000	59 203 000	71 203 000	72 203 000
5570a	36 096 136		36 096 136				
012V091002006		Aplikační a bázeová podpora IISPP			Hlavní město Praha		EA6b
5570	581 325 980	24 029 980	100 000 000	45 000 000	45 000 000	97 398 000	269 898 000
6570	17 790 993	17 790 993					
5570a	63 238 020		63 238 020				
6570c	86 007		86 007				
012V091002007		Prezentační systém finančních a účetních informací státu			Hlavní město Praha		EA6b
5570	4 096 092	466 092	1 210 000	1 210 000	1 210 000		
6570	880 880	880 880					
6570a	217 800		217 800				
5570a	2 935 228		2 935 228				
012V091002008		Portál spořicíh státních dluhopisů			Hlavní město Praha		EA6b
5570	20 130 200	4 380 200	2 550 000	3 550 000	3 550 000	3 550 000	2 550 000
5570a	169 800		169 800				
Dlouhodobé projekty v roce 2017 celkem				240 797 812			
Dlouhodobé projekty v roce 2017 SR				240 797 812			
Celkem v roce 2017 za titul 012V09:				302 797 812			
Z toho v roce 2017 výdaje státního rozpočtu:				302 797 812			

Titul:	Pořízení, obnova a provozování ICT finanční správy	Číslo Titulu:	012V11
---------------	---	----------------------	---------------

Identifikační číslo		Název projektu			Okres realizace		Typ
Kód řádku zdroje	Výdaje celkem	Z toho v roce					
		Do 31.12.2015	2016	2017	2018	2019	od 1.1.2020

Krátkodobé projekty							
012V11100P009		Zajištění provozu informačního systému elektronické evidence tržeb			Hlavní město Praha		EA2
5570	120 000 000			120 000 000			
012V11100P021		Běžné výdaje na daňové informační systémy v r. 2017			Hlavní město Praha		E2
5570	118 900 000			118 900 000			
012V11100P022		Běžné výdaje na ICT na GFŘ a FÚ v r. 2017			Hlavní město Praha		E2
5570	126 796 409			126 796 409			

012V11100P024		Běžné výdaje na vnitřní informační systémy v r. 2017				Hlavní město Praha		E2
5570	102 459 933			102 459 933				
012V11100P026		Běžné výdaje na serverové systémy v r. 2017				Hlavní město Praha		E2
5570	165 053 343			165 053 343				
Krátkodobé projekty v roce 2017 celkem				633 209 685				
Krátkodobé projekty v roce 2017 SR				633 209 685				
Dlouhodobé projekty								
012V11100P005		Provozní výdaje na HW a technologické systémy				Hlavní město Praha		EA6b
5570	80 264 793	5 264 793	10 000 000	65 000 000				
5570a	5 168 471	5 168 471						
5570c	9 566 737		9 566 737					
Dlouhodobé projekty v roce 2017 celkem				65 000 000				
Dlouhodobé projekty v roce 2017 SR				65 000 000				
Celkem v roce 2017 za titul 012V11:				698 209 685				
Z toho v roce 2017 výdaje státního rozpočtu:				698 209 685				

Titul:	Rozvoj a obnova materiálně technického zabezpečení finanční správy	Číslo Titulu:	012V12
---------------	---	----------------------	---------------

Identifikační číslo		Název projektu			Okres realizace		Typ
Kód řádku zdroje	Výdaje celkem	Z toho v roce					
		Do 31.12.2015	2016	2017	2018	2019	od 1.1.2020

Krátkodobé projekty							
012V121001022		ÚzP v Opavě - stavební úpravy budov č.p. 310 a č.p. 456.				Opava	EA3b
6570	18 994 200			18 994 200			
6570a	330 800	330 800					
012V121001048		ÚzP v Třebíči - rekonstrukce plynové kotelny a úpravy otopné soustavy				Třebíč	E2
6570	2 355 768			2 355 768			
6570a	144 232		144 232				
012V121001052		GŘŘ - dispoziční úpravy části administrativní budovy BCV č.p. 1685/17, Praha - Nusle.				Hlavní město Praha	E2
6570	9 381 922			9 381 922			
6570a	445 280		445 280				
012V121001053		FÚ pro Pardubický kraj - vybudování ocelových přístřešků				Pardubice	E2
6570	440 000			440 000			
6570a	50 000		50 000				
Krátkodobé projekty v roce 2017 celkem				31 171 890			
Krátkodobé projekty v roce 2017 SR				31 171 890			
Střednědobé projekty							
012V121001042		ÚzP Ostrava I - rekonstrukce osobního výtahu				Ostrava - město	EA1
6570	2 073 192		100 000	1 973 192			
6570a	26 808		26 808				
012V121001045		ÚzPv Prostějově - rekonstrukce plynové kotelny a úpravy otopné soustavy				Prostějov	EA3b
6570	3 611 474		25 066	3 586 408			

6570a	138 526		138 526				
012V121001046		FÚ pro Moravskoslezský kraj - zateplení fasády budovy č. ú. 3162/3			Ostrava - město		EA1
6570	27 800 000		500 000	27 300 000			
Střednědobé projekty v roce 2017 celkem				32 859 600			
Střednědobé projekty v roce 2017 SR				32 859 600			
Dlouhodobé projekty							
012V121001015		GFŘ - investiční vybavenost finanční správy			Hlavní město Praha		EA6b
6570	107 200 000		17 200 000	30 000 000	30 000 000	30 000 000	
6570a	46 992 867	52 450	46 940 417				
012V12100A401		Agregace - budovy a stavby Finanční správy - rozpočet			Hlavní město Praha		E2
6570	363 810 187		31 859 755	87 550 432	142 200 000	102 200 000	
6570a	2 826 194		2 826 194				
6570c	11 870 436		11 870 436				
Dlouhodobé projekty v roce 2017 celkem				117 550 432			
Dlouhodobé projekty v roce 2017 SR				117 550 432			
Celkem v roce 2017 za titul 012V12:				181 581 922			
Z toho v roce 2017 výdaje státního rozpočtu:				181 581 922			

Titul:	Pořízení, obnova a provozování ICT Generálního finančního ředitelství	Číslo Titulu:	012V13
---------------	--	----------------------	---------------

Identifikační číslo		Název projektu			Okres realizace		Typ
Kód řádku zdroje	Výdaje celkem	Z toho v roce					
		Do 31.12.2015	2016	2017	2018	2019	od 1.1.2020

Krátkodobé projekty							
012V131000001	ADIS - legislativní a procesní změny v roce 2017 - 2018				Hlavní město Praha		E2
6570	82 000 000			82 000 000			
012V131000002	Zhodnocení ADIS v r. 2017				Hlavní město Praha		E2
6570	30 000 000			30 000 000			
012V131000003	Hardware a technologicjé systémy v r. 2017-2018				Hlavní město Praha		E2
6570	40 000 000			40 000 000			
012V131000004	Infrastruktura pro IS GFŘ a FÚ v r. 2017-2018				Hlavní město Praha		E2
6570	20 000 000			20 000 000			
012V131000005	Vývoj vnitřní IS v r. 2017-2018				Hlavní město Praha		E2
6570	30 000 000			30 000 000			
012V131000006	Software pro GFŘ a FÚ v r. 2017-2018				Hlavní město Praha		E2
6570	10 000 000			10 000 000			
012V13100A504	Agregace - kapitálové výdaje na ICT na GFŘ a FÚ - rozpočet				Hlavní město Praha		E2
6570	143 018 667			143 018 667			
Krátkodobé projekty v roce 2017 celkem				355 018 667			
Krátkodobé projekty v roce 2017 SR				355 018 667			

Celkem v roce 2017 za titul 012V13: 355 018 667
Z toho v roce 2017 výdaje státního rozpočtu: 355 018 667

Titul:	Rozvoj a obnova materiálně technického zabezpečení celní správy	Číslo Titulu:	012V21
---------------	--	----------------------	---------------

Identifikační číslo		Název projektu			Okres realizace		Typ
Kód řádku zdroje	Výdaje celkem	Z toho v roce					
		Do 31.12.2015	2016	2017	2018	2019	od 1.1.2020

Krátkodobé projekty

012V211003601	Analýza rizik u cestujících - ISF				Hlavní město Praha		E2
5570	25 000			25 000			
6570	3 575 000			3 575 000			
557L	75 000			75 000			
657L	10 725 000			10 725 000			
012V211005000	Implementace legislativy do ISCS, obnova IC a zajištění provozu ISCS na r. 2015-2017				Hlavní město Praha		E2
5570	45 000 000			45 000 000			
6570	41 868 617			41 868 617			
012V211007000	Agregace podprogramu 012V2110 ICT CS na r. 2017				Hlavní město Praha		E2
5570	124 400 000			124 400 000			
6570	52 135 850			52 135 850			
012V212002601	Pořízení radiostanic				Hlavní město Praha		E2
6570	70 741 361			70 741 361			
012V212003500	Pořízení vozidel pro útvary CS r. 2015-2017				Hlavní město Praha		E2
6570	33 148 333			33 148 333			
012V212007000	Agregace podprogramu 012V2120 movitý majetek CS na r. 2017				Hlavní město Praha		E2
6570	8 369 472			8 369 472			
012V213000606	Přístavba Palackého CÚ Pardubice				Hlavní město Praha		E2
6570	800 000			800 000			
012V213003000	Agregace nemov. majetku pro projekty EU-OP, jiné				Hlavní město Praha		E2
6570	55 000			55 000			
657L	165 000			165 000			
012V213007000	Agregace podprogramu 012V2130 budovy a stavby CS na r. 2017				Hlavní město Praha		E2
6570	454 018			454 018			
Krátkodobé projekty v roce 2017 celkem				391 537 651			
Krátkodobé projekty v roce 2017 SR				391 537 651			

Střednědobé projekty

012V211000501	Rekonstrukce EZS, EPS GŘC				Hlavní město Praha		E2
6570	18 000 000			6 000 000	6 000 000	6 000 000	
6570c	46 362		46 362				
012V211001426	Rozvoj systému COPIS				Hlavní město Praha		EA6b
6570	5 130 442	637 180	2 956 441	1 536 821			

6570a	1 819 604	401 000	1 418 604			
012V211001503	Vývoj aplikace CRPHM				Hlavní město Praha	EA1
6570	5 250 000		3 500 000	1 750 000		
6570c	5 500 000		5 500 000			
012V211001504	Vývoj aplikace RZMO				Hlavní město Praha	EA6b
6570	8 130 659	2 880 659	3 500 000	1 750 000		
6570a	592 900		592 900			
6570c	2 526 441		2 526 441			
012V211001505	Vývoj systému Single Window				Hlavní město Praha	EA4b
6570	1 635 000		760 000	875 000		
6570a	760 000		760 000			
012V211001506	Vývoj aplikací pro podporu celního řízení				Hlavní město Praha	EA6b
6570	5 098 480	1 195 480	2 603 000	1 300 000		
6570a	104 520		104 520			
012V211001507	Vývoj systému APAČ				Hlavní město Praha	EA6b
6570	1 500 000	500 000	700 000	300 000		
6570a	0		0			
012V211001601	Vývoj systému VSD				Hlavní město Praha	EA3b
6570	8 350 372			3 735 692	2 636 960	1 977 720
6570a	8 350 371		8 350 371			
012V211002600	Agregace pro nové kompetence GŘC - ICT				Hlavní město Praha	E2
5570	13 231 000			12 215 000	1 016 000	
6570	53 000 000		32 000 000	8 000 000	13 000 000	
012V211003000	Agregace ICT pro projekty EU- OP, jiné				Hlavní město Praha	E2
6570	9 106 607		4 548 549	4 558 058		
5570	425 000		425 000			
5573	200 000		200 000			
6573	25 448 393		6 526 451	18 921 942		
657L	8 485 000		8 325 000	160 000		
557L	675 000		675 000			
012V211004501	Rozšíření funkčnosti aplikace HelpLine				Hlavní město Praha	EA6b
6570	1 522 370	807 070	415 900	299 400		
6570a	415 030		415 030			
6570c	93 200		93 200			
012V211006000	Agregace požadavků GŘC na ICT r. 2016-2018				Hlavní město Praha	E2
6570	261 901 371		42 112 653	91 628 718	128 160 000	
6570a	3 431 129		3 431 129			
012V211007501	Budování LAN sítě				Hlavní město Praha	EA6b
6570	8 000 000		5 000 000	3 000 000		
6570a	397 429	269 502	127 927			
6570c	2 022 571		2 022 571			
012V212001604	Pořízení MDP - projekt ROKOTR				Hlavní město Praha	EA4b

6570	85 300 000		59 300 000	26 000 000			
012V212001606	Nákup vozidel pro odb. 31 (JTI, ITL)				Hlavní město Praha		EA1
6570	12 000 000		6 000 000	6 000 000			
6595	27 000 000		27 000 000				
012V212002600	Agregace pro nové kompetence GŘC - movitý majetek				Hlavní město Praha		E2
6570	22 575 000		20 105 000	2 470 000			
012V212003000	Agregace mov. majetku pro projekty EU- OP, KP, jiné				Hlavní město Praha		E2
6570	12 497 500		9 178 333	3 319 167			
657L	36 492 500		26 535 000	9 957 500			
012V212004000	Laboratorní technika pro CTL				Hlavní město Praha		E2
6570	24 682 000			5 341 000	5 341 000	14 000 000	
012V212004601	Obnova zastaralých analytických systémů laboratoře CS r. 2015-2018				Hlavní město Praha		EA1
6570	44 000 000		20 000 000	12 000 000	12 000 000		
6570a	15 000 000		15 000 000				
012V212005000	Speciální technika pro OPČ				Hlavní město Praha		E2
6570	18 000 000			6 000 000	6 000 000	6 000 000	
012V213000501	Náchod Běloves - rekonstrukce objektu				Hlavní město Praha		EA6b
6570	14 000 000		4 000 000	10 000 000			
6570a	500 000		500 000				
012V213000503	Rekonstrukce v objektu GŘC Budějovická				Hlavní město Praha		EA6b
6570	9 450 000		5 600 000	3 850 000			
6570a	242 056		242 056				
012V213000601	Rekonstrukce Jíloviště II. etapa				Hlavní město Praha		EA6b
6570	39 150 000		33 000 000	6 150 000			
6570a	19 500		19 500				
6570c	430 500		430 500				
012V213000602	Rekonstrukce areálu CÚ Karlovarský kraj				Hlavní město Praha		EA1
6570	50 650 000		650 000	30 000 000	20 000 000		
012V213000603	Areál Povel - přístavba k objektům E a F				Hlavní město Praha		EA1
6570	24 000 000		500 000	3 500 000	20 000 000		
012V213000605	Rekonstrukce a dostavba areálu VZSK Heřmanice				Hlavní město Praha		E2
6570	54 200 000			14 200 000	20 000 000	20 000 000	
Střednědobé projekty v roce 2017 celkem				294 818 298			
Střednědobé projekty v roce 2017 SR				294 818 298			
Dlouhodobé projekty							
012V211001401	Vývoj systému eSAT				Hlavní město Praha		EA6b
6570	7 333 508	4 732 008	1 730 300	871 200			
6570a	880	810	70				
012V211001402	Vývoj aplikací MED a CEPAN				Hlavní město Praha		EA6b
6570	23 131 108	14 235 188	5 916 900	2 979 020			

012V211001403	Vývoj systému CRS				Hlavní město Praha		EA6b
6570	13 588 948	4 802 818	5 903 910	2 882 220			
6570a	97 690		97 690				
012V211001404	Vývoj aplikace eDovoz				Hlavní město Praha		EA6b
6570	10 130 888	7 000 908	2 102 375	1 027 605			
6570a	1 400 000		1 400 000				
012V211001405	Vývoj systému GMS				Hlavní město Praha		EA6b
6570	5 852 708	4 100 270	1 202 438	550 000			
6570a	238		238				
012V211001406	Vývoj aplikace NCTS/ECS/NWKII				Hlavní město Praha		EA6b
6570	10 194 739	6 769 958	1 996 500	1 428 281			
6570a	230 550		230 550				
012V211001407	Vývoj systému ASEO				Hlavní město Praha		EA6b
6570	9 056 949	3 107 108	3 754 948	2 194 892			
6570a	671 280		671 280				
012V211001408	Vývoj aplikací TQS				Hlavní město Praha		EA6b
6570	4 053 490	2 037 740	1 300 750	715 000			
6570a	361 963	275	361 688				
012V211001409	Vývoj systémů ECDC a OWNRES				Hlavní město Praha		EA6b
6570	15 342 618	10 047 638	3 373 500	1 921 480			
6570a	252 870		252 870				
012V211001410	Rozvoj systému EOS/CD				Hlavní město Praha		EA6b
6570	4 192 750	1 994 500	998 250	1 200 000			
6570a	605 500		605 500				
012V211001411	Vývoj aplikace EMCS				Hlavní město Praha		EA6b
6570	9 450 758	5 500 508	2 450 250	1 500 000			
012V211001412	Vývoj aplikace ETN				Hlavní město Praha		EA6b
6570	2 583 500	1 689 000	544 500	350 000			
6570a	311 000	155 500	155 500				
012V211001413	Vývoj aplikace RZL r. 2014-2016				Hlavní město Praha		EA6b
6570	13 070 326	10 370 326	1 800 000	900 000			
6570a	1	1					
012V211001414	Vývoj aplikací PHM, PBL a DES				Hlavní město Praha		EA6b
6570	12 821 082	9 100 507	2 495 775	1 224 800			
6570a	0	0					
012V211001415	Vývoj aplikací RDS, SEED a NDEA				Hlavní město Praha		EA6b
6570	14 150 507	9 150 507	3 249 999	1 750 000			
6570a	50 001		50 001				
012V211001416	Vývoj aplikace TIS				Hlavní město Praha		EA6b
6570	2 509 095	1 647 091	562 045	299 959			

6570a	1 050	1 050					
012V211001418	Vývoj systémů TARIC a NIT				Hlavní město Praha		EA6b
6570	1 249 998	499 999	499 999	250 000			
6570a	1		1				
012V211001419	Vývoj systému ERIAN a aplikace Mezinárodní sankce				Hlavní město Praha		EA6b
6570	14 950 056	7 275 207	5 174 849	2 500 000			
6570a	301	150	151				
012V211001420	Vývoj systému ME-SPD				Hlavní město Praha		EA6b
6570	16 830 371	8 561 058	6 269 313	2 000 000			
6570a	4 520		4 520				
012V211001422	Vývoj aplikací Internet/Intranet				Hlavní město Praha		EA6b
6570	2 820 260	1 921 485	698 775	200 000			
6570a	228 250	238	228 013				
012V211001423	Vývoj systému Datový sklad				Hlavní město Praha		EA6b
6570	17 592 605	6 600 506	6 992 099	4 000 000			
6570a	2		2				
012V211001424	Vývoj aplikací pro IC-CDS				Hlavní město Praha		EA6b
6570	10 233 221	6 008 333	2 200 688	2 024 200			
6570a	1 088	1 088					
012V211001425	Vývoj aplikace pro evidenci ZZ a MS				Hlavní město Praha		EA6b
6570	3 407 378	2 452 022	555 451	399 905			
6570a	347 978	20 250	327 728				
012V211004402	Vývoj Portálu CS a portálového aplikačního SW				Hlavní město Praha		EA6b
6570	5 766 748	3 161 739	1 697 509	907 500			
6570a	8 340	8 340					
012V211006401	Licence software pro antivirovou ochranu				Hlavní město Praha		EA6b
6570	2 813 161	2 481 891		331 270			
6570a	500 000		500 000				
012V211006502	Licence software Microsoft r. 2015-2018				Hlavní město Praha		EA6b
6570	173 117 361	38 117 361	45 000 000	45 000 000	45 000 000		
6570a	19 935 334		19 935 334				
012V213000401	Páteřní světelné a zásuvkové obvody objektu GŘC Budějovická				Hlavní město Praha		EA6b
6570	10 448 321	1 581 034	6 376 305	2 490 982			
6570a	16 998 984		16 998 984				
Dlouhodobé projekty v roce 2017 celkem				81 898 314			
Dlouhodobé projekty v roce 2017 SR				81 898 314			
Celkem v roce 2017 za titul 012V21:				768 254 263			
Z toho v roce 2017 výdaje státního rozpočtu:				768 254 263			

Titul:	Rozvoj a obnova materiálně technické základny Úřadu pro zastupování státu ve věcech majetkových (ÚZSVM)	Číslo Titulu:	012V31
---------------	--	----------------------	---------------

Identifikační číslo		Název projektu			Okres realizace		Typ
Kód řádku zdroje	Výdaje celkem	Z toho v roce					
		Do 31.12.2015	2016	2017	2018	2019	od 1.1.2020

Střednědobé projekty

012V314000001	drobné investiční akce	Hlavní město Praha					E2
6570	32 550 000			15 050 000	7 500 000	10 000 000	
Střednědobé projekty v roce 2017 celkem				15 050 000			
Střednědobé projekty v roce 2017 SR				15 050 000			

Dlouhodobé projekty

012V311000001	Obnova HW	Hlavní město Praha					EA6b
5570	36 376 473	1 576 473	7 800 000	8 000 000	8 000 000	10 000 000	1 000 000
6570	23 761 889	276 889	4 100 000	4 400 000	4 400 000	8 585 000	2 000 000
6570a	123 111		123 111				
5570a	2 465 527	1 613 366	852 161				
012V311000002	SW a licence	Hlavní město Praha					EA6b
5570	179 719 493	46 700 493	23 693 000	27 115 000	27 773 000	27 438 000	27 000 000
6570	1 328 636	328 636					1 000 000
6570a	1 251 364		1 251 364				
5570a	876 507	102 265	774 242				
012V311000003	Centrální aplikace - servis	Hlavní město Praha					EA6b
5570	629 870 773	181 210 773	82 578 000	83 218 000	83 997 000	84 783 000	114 084 000
5570a	4 423 227	727 620	3 695 607				
012V311000004	Úpravy centrálních aplikací a rozvoj	Hlavní město Praha					EA6b
5570	2 894 000						2 894 000
6570	230 951 679	64 594 679	5 997 000	4 760 000	8 700 000	4 750 000	142 150 000
6570a	130 609 321	122 800 180	7 809 141				
012V311000005	Podpora projektů a technologií	Hlavní město Praha					EA6b
5570	120 527 092	41 187 092	13 390 000	13 900 000	12 600 000	11 450 000	28 000 000
5570a	1 645 908	399 400	1 246 508				
012V311000006	Bezpečnostní služby	Hlavní město Praha					EA6b
5570	31 844 926	6 094 926	1 250 000	6 500 000	7 000 000	5 000 000	6 000 000
6570	450 000		450 000				
6570a	610 000	39 930	570 070				
5570a	2 923 074	831 494	2 091 581				
012V311000007	Komunikační služby	Hlavní město Praha					EA6b
5570	66 563 370	26 202 370	3 910 000	5 417 000	3 767 000	3 767 000	23 500 000
6570	9 257 619	57 619		7 700 000			1 500 000
6570a	442 381		442 381				
5570a	1 939 630	225 986	1 713 645				

012V311000008	Opravy, servis, provoz a doplňky ICT				Hlavní město Praha		EA6b
5570	65 801 984	16 201 984	8 100 000	9 500 000	9 500 000	9 500 000	13 000 000
5570a	1 798 016	549 381	1 248 635				
012V311000009	Centrální registr administrativních budov (CRAB)				Hlavní město Praha		EA6b
5570	480 268 707	140 227 707	71 831 000	76 520 000	77 285 000	78 057 000	36 348 000
5570a	4 045 293	257 609	3 787 684				
012V311000010	Serverová farma				Hlavní město Praha		EA6b
5570	1 023 429 082	286 508 082	141 251 000	142 950 000	137 858 000	145 820 000	169 042 000
5570a	11 918	5 877	6 041				
012V312000002	Drobné investiční akce sídel ÚZSVM				Hlavní město Praha		EA6b
6570	188 693 334	10 556 334	26 187 000	24 000 000	63 405 000	49 545 000	15 000 000
6570a	3 929 907	1 856 367	2 073 540				
012V312000003	Obnova vozového parku ÚZSVM				Hlavní město Praha		EA1
6570	26 000 000			8 000 000	6 000 000	4 000 000	8 000 000
012V313000001	Drobné investiční akce				Hlavní město Praha		EA1
6570	5 150 000			3 650 000			1 500 000
6570a	500 000		500 000				
Dlouhodobé projekty v roce 2017 celkem				425 630 000			
Dlouhodobé projekty v roce 2017 SR				425 630 000			
Celkem v roce 2017 za titul 012V31:				440 680 000			
Z toho v roce 2017 výdaje státního rozpočtu:				440 680 000			

Titul:	Rozvoj a obnova materiálně technické základny Kanceláře finančního arbitra (KFA)	Číslo Titulu:	012V41
---------------	---	----------------------	---------------

Identifikační číslo	Název projektu	Okres realizace	Typ
Kód řádku zdroje	Výdaje celkem	Z toho v roce	
		Do 31.12.2015	2016
		2017	2018
		2019	od 1.1.2020

Dlouhodobé projekty							
012V411000001	Pořízení, obnova a provozování ICT KFA				Hlavní město Praha		EA6b
5570	4 020 000	392 101	644 000	644 000	644 000	644 000	1 051 899
6570	4 552 614		1 050 000	1 000 000	1 000 000	1 000 000	502 614
6570a	3 247 386		3 247 386				
012V411000002	Telekomunikace KFA				Hlavní město Praha		EA6b
5570	1 000 000	24 513	120 000	120 000	120 000	120 000	495 487
012V412000001	Kancelářské vybavení KFA				Hlavní město Praha		EA6b
6570	1 300 000			50 000	50 000	50 000	1 150 000
Dlouhodobé projekty v roce 2017 celkem				1 814 000			
Dlouhodobé projekty v roce 2017 SR				1 814 000			
Celkem v roce 2017 za titul 012V41:				1 814 000			
Z toho v roce 2017 výdaje státního rozpočtu:				1 814 000			

Celkem v roce 2017 za kapitolu 312:

3 464 114 587**Z toho v roce 2017 výdaje státního rozpočtu:****3 449 014 587**

Kapitola: Ministerstvo práce a sociálních věcí

Číslo kapitoly: 313

Částky jsou zobrazovány v Kč

Číslo řádku	Název položky zdrojů a potřeb	Předp. výdaje 2016	Rozpočet 2017	Index 2017/2016
701s	Náklady přípravy a zabezpečení projektu	39 750 262	3 444 052	8,7
703s	Mzdové náklady a povinné pojistné	5 698 799		
705s	Náklady na materiál, vodu a energie	748 008		
707s	Náklady na nákup služeb	2 559 124		
709s	Náklady budov a staveb	1 147 446 008	158 878 044	13,8
711s	Náklady na stroje, zařízení a inventář	272 649 441	249 658 134	91,6
713s	Náklady na nehmotný majetek	1 066 314 370	437 400 000	41,0
717s	Rezerva v nákladech	2 270 850 610	312 333 000	13,8
74ps	SOUHRN FINANČNÍCH POTŘEB	4 806 016 622	1 161 713 231	24,2
7570	VDS - rozpočet kapitoly správce programu	952 691 793	956 263 800	100,4
7570a	VDS - rozpočet kapitoly správce programu - NNV projektu	568 317 350	16 186 790	2,8
7570b	VDS - rozpočet kapitoly správce programu - NNV programu/titulu	144 414 990		
7570c	VDS - rozpočet kapitoly správce programu - NNV projektu- nezapojené	2 647 266 244		
7573	VDS - zdroje strukturálních fondů EU	6 023 907	6 375 000	105,8
7573a	VDS - zdroje strukturálních fondů EU - NNV projektu	26 119 648		
7573c	VDS - zdroje strukturálních fondů EU - NNV projektu- nezapojené	846 448 329		
7574	VDS - zdroje Fondu soudržnosti EU		179 200	
7574c	VDS - zdroje Fondu soudržnosti EU - NNV projektu- nezapojené	14 575 120		
7576	VDS - zdroje Finančních mechanismů		43 300 000	
7576a	VDS - zdroje EHP/Norsko - NNV projektu	56 016 788		
7576c	VDS - zdroje EHP/Norsko - NNV projektu- nezapojené	168 331 585		
757s	Výdaje OSS a dotace ze státního rozpočtu (VDS)	5 430 205 755	1 022 304 790	18,8
767s	Vlastní zdroje účastníka programu (VZ)	284 442 359	112 281 298	39,5
771s	Dotace z územních rozpočtů	7 025 230	6 974 770	99,3
775s	Jiné zdroje tuzemské	530 014 564	20 152 373	3,8
783s	Jiné zdroje poskytnuté ze zahraničí	45 015		
79zs	SOUHRN FINANČNÍCH ZDROJŮ	6 251 732 923	1 161 713 231	18,6
Výdaje SR na financování kapitoly č. 313		958 715 700	1 006 118 000	104,9

Titul:	Rozvoj a obnova materiálně technické základny Ministerstva práce a sociálních věcí	Číslo titulu:	013V01
---------------	---	----------------------	---------------

Částky jsou zobrazovány v Kč

Číslo řádku	Název položky zdrojů a potřeb	Předp. výdaje 2016	Rozpočet 2017	Index 2017/2016
709s	Náklady budov a staveb	320 000	10 000 000	3 125,0
711s	Náklady na stroje, zařízení a inventář			
74ps	SOUHRN FINANČNÍCH POTŘEB	320 000	10 000 000	3 125,0
7570	VDS - rozpočet kapitoly správce programu		10 000 000	
7570c	VDS - rozpočet kapitoly správce programu - NNV projektu- nezapojené	320 000		
757s	Výdaje OSS a dotace ze státního rozpočtu (VDS)	320 000	10 000 000	3 125,0
79zs	SOUHRN FINANČNÍCH ZDROJŮ	320 000	10 000 000	3 125,0
Výdaje SR na financování titulu č. 013V01			10 000 000	

Titul:	Rozvoj a obnova materiálně technické základny Státního úřadu inspekce práce	Číslo titulu:	013V02
---------------	--	----------------------	---------------

Částky jsou zobrazovány v Kč

Číslo řádku	Název položky zdrojů a potřeb	Předp. výdaje 2016	Rozpočet 2017	Index 2017/2016
701s	Náklady přípravy a zabezpečení projektu	2 086 880	103 552	5,0
709s	Náklady budov a staveb	3 535 828	15 275 474	432,0
711s	Náklady na stroje, zařízení a inventář	26 577 701	7 375 974	27,8
717s	Rezerva v nákladech	27 955 766		
74ps	SOUHRN FINANČNÍCH POTŘEB	60 156 174	22 755 000	37,8
7570	VDS - rozpočet kapitoly správce programu	26 148 000	22 755 000	87,0
7570a	VDS - rozpočet kapitoly správce programu - NNV projektu	18 656 734		
7570c	VDS - rozpočet kapitoly správce programu - NNV projektu- nezapojené	15 351 440		
757s	Výdaje OSS a dotace ze státního rozpočtu (VDS)	60 156 174	22 755 000	37,8
79zs	SOUHRN FINANČNÍCH ZDROJŮ	60 156 174	22 755 000	37,8
Výdaje SR na financování titulu č. 013V02		26 148 000	22 755 000	87,0

Titul:	Rozvoj a obnova materiálně technické základny Úřadu práce České republiky	Číslo titulu:	013V03
---------------	--	----------------------	---------------

Částky jsou zobrazovány v Kč

Číslo řádku	Název položky zdrojů a potřeb	Předp. výdaje 2016	Rozpočet 2017	Index 2017/2016
7570c	VDS - rozpočet kapitoly správce programu - NNV projektu- nezapojené	1 000 023 216		
757s	Výdaje OSS a dotace ze státního rozpočtu (VDS)	1 000 023 216		
79zs	SOUHRN FINANČNÍCH ZDROJŮ	1 000 023 216		
Výdaje SR na financování titulu č. 013V03				

Titul:	Rozvoj a obnova ICT resortních informačních systémů	Číslo titulu:	013V11
---------------	--	----------------------	---------------

Částky jsou zobrazovány v Kč

Číslo řádku	Název položky zdrojů a potřeb	Předp. výdaje 2016	Rozpočet 2017	Index 2017/2016
711s	Náklady na stroje, zařízení a inventář	130 590 230	205 000 000	157,0
713s	Náklady na nehmotný majetek	1 057 314 370	437 000 000	41,3
717s	Rezerva v nákladech	97 801 550		

74ps	SOUHRN FINANČNÍCH POTŘEB	1 285 706 150	642 000 000	49,9
7570	VDS - rozpočet kapitoly správce programu	342 051 116	642 000 000	187,7
7570a	VDS - rozpočet kapitoly správce programu - NNV projektu	273 357 360		
7570b	VDS - rozpočet kapitoly správce programu - NNV programu/titulu	142 973 576		
7570c	VDS - rozpočet kapitoly správce programu - NNV projektu- nezapojené	392 734 036		
757s	Výdaje OSS a dotace ze státního rozpočtu (VDS)	1 151 116 088	642 000 000	55,8
79zs	SOUHRN FINANČNÍCH ZDROJŮ	1 151 116 088	642 000 000	55,8
Výdaje SR na financování titulu č. 013V11		342 051 116	642 000 000	187,7

Titul:	Rozvoj a obnova materiálně technické základny České správy sociálního zabezpečení	Číslo titulu:	013V22
---------------	--	----------------------	---------------

Částky jsou zobrazovány v Kč

Číslo řádku	Název položky zdrojů a potřeb	Předp. výdaje 2016	Rozpočet 2017	Index 2017/2016
713s	Náklady na nehmotný majetek	9 000 000		
717s	Rezerva v nákladech	41 676 584	135 448 000	325,0
74ps	SOUHRN FINANČNÍCH POTŘEB	50 676 584	135 448 000	267,3
7570	VDS - rozpočet kapitoly správce programu	44 652 677	135 268 800	302,9
7573	VDS - zdroje strukturálních fondů EU	6 023 907		
7574	VDS - zdroje Fondu soudržnosti EU		179 200	
757s	Výdaje OSS a dotace ze státního rozpočtu (VDS)	50 676 584	135 448 000	267,3
79zs	SOUHRN FINANČNÍCH ZDROJŮ	50 676 584	135 448 000	267,3
Výdaje SR na financování titulu č. 013V22		50 676 584	135 448 000	267,3

Titul:	Reprodukce majetku center sociálních služeb Ministerstva práce a sociálních věcí	Číslo titulu:	013V33
---------------	---	----------------------	---------------

Částky jsou zobrazovány v Kč

Číslo řádku	Název položky zdrojů a potřeb	Předp. výdaje 2016	Rozpočet 2017	Index 2017/2016
701s	Náklady přípravy a zabezpečení projektu	348 880	80 000	22,9
709s	Náklady budov a staveb	9 728 844	10 150 000	104,3
711s	Náklady na stroje, zařízení a inventář	2 981 565		
717s	Rezerva v nákladech	15 179 462	6 145 000	40,5
74ps	SOUHRN FINANČNÍCH POTŘEB	28 238 751	16 375 000	58,0
7570	VDS - rozpočet kapitoly správce programu	10 000 000	10 000 000	100,0
7570a	VDS - rozpočet kapitoly správce programu - NNV projektu	2 579 049		
7570c	VDS - rozpočet kapitoly správce programu - NNV projektu- nezapojené	1 396 763		
7573	VDS - zdroje strukturálních fondů EU		6 375 000	
7574c	VDS - zdroje Fondu soudržnosti EU - NNV projektu- nezapojené	14 262 939		
757s	Výdaje OSS a dotace ze státního rozpočtu (VDS)	28 238 751	16 375 000	58,0
79zs	SOUHRN FINANČNÍCH ZDROJŮ	28 238 751	16 375 000	58,0
Výdaje SR na financování titulu č. 013V33		10 000 000	16 375 000	163,8

Titul:	Rozvoj a obnova materiálně technické základny sociálních služeb	Číslo titulu:	113D31
---------------	--	----------------------	---------------

Částky jsou zobrazovány v Kč

Číslo řádku	Název položky zdrojů a potřeb	Předp. výdaje 2016	Rozpočet 2017	Index 2017/2016
701s	Náklady přípravy a zabezpečení projektu	32 818 967	3 260 500	9,9
705s	Náklady na materiál, vodu a energie	269 172		
709s	Náklady budov a staveb	973 444 640	123 452 570	12,7

711s	Náklady na stroje, zařízení a inventář	65 218 516	28 882 160	44,3
717s	Rezerva v nákladech	2 044 572 240	127 440 000	6,2
74ps	SOUHRN FINANČNÍCH POTŘEB	3 116 323 533	283 035 231	9,1
7570	VDS - rozpočet kapitoly správce programu	527 440 000	127 440 000	24,2
7570a	VDS - rozpočet kapitoly správce programu - NNV projektu	270 851 166	16 186 790	6,0
7570c	VDS - rozpočet kapitoly správce programu - NNV projektu- nezapojené	2 935 000		
757s	Výdaje OSS a dotace ze státního rozpočtu (VDS)	801 226 166	143 626 790	17,9
767s	Vlastní zdroje účastníka programu (VZ)	269 609 640	112 281 298	41,6
771s	Dotace z územních rozpočtů	7 025 230	6 974 770	99,3
775s	Jiné zdroje tuzemské	521 235 363	20 152 373	3,9
79zs	SOUHRN FINANČNÍCH ZDROJŮ	1 599 096 399	283 035 231	17,7
Výdaje SR na financování titulu č. 113D31		527 440 000	127 440 000	24,2

Titul:	Integrovaný operační program v oblastech intervence zaměstnanosti a sociálních služeb	Číslo titulu:	113D34
---------------	--	----------------------	---------------

Částky jsou zobrazovány v Kč

Číslo řádku	Název položky zdrojů a potřeb	Předp. výdaje 2016	Rozpočet 2017	Index 2017/2016
7570a	VDS - rozpočet kapitoly správce programu - NNV projektu	813 138		
7570c	VDS - rozpočet kapitoly správce programu - NNV projektu- nezapojené	237 782 158		
7573a	VDS - zdroje strukturálních fondů EU - NNV projektu	26 119 648		
7573c	VDS - zdroje strukturálních fondů EU - NNV projektu- nezapojené	238 128 953		
757s	Výdaje OSS a dotace ze státního rozpočtu (VDS)	502 843 897		
79zs	SOUHRN FINANČNÍCH ZDROJŮ	502 843 897		
Výdaje SR na financování titulu č. 113D34				

Titul:	Program švýcarsko – české spolupráce v resortu Ministerstva práce a sociálních věcí	Číslo titulu:	113D35
---------------	--	----------------------	---------------

Částky jsou zobrazovány v Kč

Číslo řádku	Název položky zdrojů a potřeb	Předp. výdaje 2016	Rozpočet 2017	Index 2017/2016
701s	Náklady přípravy a zabezpečení projektu	4 281 016		
703s	Mzdové náklady a povinné pojistné	5 698 799		
705s	Náklady na materiál, vodu a energie	478 837		
707s	Náklady na nákup služeb	2 559 124		
709s	Náklady budov a staveb	156 213 496		
711s	Náklady na stroje, zařízení a inventář	38 181 429		
717s	Rezerva v nákladech	43 659 265	43 300 000	99,2
74ps	SOUHRN FINANČNÍCH POTŘEB	251 071 967	43 300 000	17,2
7570b	VDS - rozpočet kapitoly správce programu - NNV programu/titulu	345 312		
7576	VDS - zdroje Finančních mechanismů		43 300 000	
7576a	VDS - zdroje EHP/Norsko - NNV projektu	56 016 788		
7576c	VDS - zdroje EHP/Norsko - NNV projektu- nezapojené	168 331 585		
757s	Výdaje OSS a dotace ze státního rozpočtu (VDS)	224 693 684	43 300 000	19,3
767s	Vlastní zdroje účastníka programu (VZ)	14 832 719		
775s	Jiné zdroje tuzemské	8 779 201		
783s	Jiné zdroje poskytnuté ze zahraničí	45 015		
79zs	SOUHRN FINANČNÍCH ZDROJŮ	248 350 620	43 300 000	17,4
Výdaje SR na financování titulu č. 113D35			43 300 000	

Titul:	Rozvoj a obnova mat.tech.základny systému řízení Ministerstva práce a sociálních věcí-od r.2007	Číslo titulu:	113V01
---------------	--	----------------------	---------------

Částky jsou zobrazovány v Kč

Číslo řádku	Název položky zdrojů a potřeb	Předp. výdaje 2016	Rozpočet 2017	Index 2017/2016
701s	Náklady přípravy a zabezpečení projektu	200 000		
709s	Náklady budov a staveb	4 203 200		
74ps	SOUHRN FINANČNÍCH POTŘEB	4 403 200		
7570c	VDS - rozpočet kapitoly správce programu - NNV projektu- nezapojené	67 907 001		
7573c	VDS - zdroje strukturálních fondů EU - NNV projektu- nezapojené	73 997 723		
757s	Výdaje OSS a dotace ze státního rozpočtu (VDS)	141 904 724		
79zs	SOUHRN FINANČNÍCH ZDROJŮ	141 904 724		
Výdaje SR na financování titulu č. 113V01				

Titul:	Rozvoj a obnova materiálně technické základny systému Státního úřadu inspekce práce	Číslo titulu:	113V02
---------------	--	----------------------	---------------

Částky jsou zobrazovány v Kč

Číslo řádku	Název položky zdrojů a potřeb	Předp. výdaje 2016	Rozpočet 2017	Index 2017/2016
701s	Náklady přípravy a zabezpečení projektu	14 520		
711s	Náklady na stroje, zařízení a inventář	9 100 000	8 400 000	92,3
713s	Náklady na nehmotný majetek		400 000	
717s	Rezerva v nákladech	5 743		
74ps	SOUHRN FINANČNÍCH POTŘEB	9 120 263	8 800 000	96,5
7570	VDS - rozpočet kapitoly správce programu	2 400 000	8 800 000	366,7
7570a	VDS - rozpočet kapitoly správce programu - NNV projektu	14 520		
7570c	VDS - rozpočet kapitoly správce programu - NNV projektu- nezapojené	6 705 743		
757s	Výdaje OSS a dotace ze státního rozpočtu (VDS)	9 120 263	8 800 000	96,5
79zs	SOUHRN FINANČNÍCH ZDROJŮ	9 120 263	8 800 000	96,5
Výdaje SR na financování titulu č. 113V02		2 400 000	8 800 000	366,7

Titul:	Rozvoj a obnova materiálně technické základny Úřadu práce ČR	Číslo titulu:	113V03
---------------	---	----------------------	---------------

Částky jsou zobrazovány v Kč

Číslo řádku	Název položky zdrojů a potřeb	Předp. výdaje 2016	Rozpočet 2017	Index 2017/2016
7570c	VDS - rozpočet kapitoly správce programu - NNV projektu- nezapojené	4 726 405		
757s	Výdaje OSS a dotace ze státního rozpočtu (VDS)	4 726 405		
79zs	SOUHRN FINANČNÍCH ZDROJŮ	4 726 405		
Výdaje SR na financování titulu č. 113V03				

Titul:	Rozvoj, obnova a provozování ICT resortních informačních systémů	Číslo titulu:	113V11
---------------	---	----------------------	---------------

Částky jsou zobrazovány v Kč

Číslo řádku	Název položky zdrojů a potřeb	Předp. výdaje 2016	Rozpočet 2017	Index 2017/2016
7570c	VDS - rozpočet kapitoly správce programu - NNV projektu- nezapojené	155 563 214		
757s	Výdaje OSS a dotace ze státního rozpočtu (VDS)	155 563 214		
79zs	SOUHRN FINANČNÍCH ZDROJŮ	155 563 214		
Výdaje SR na financování titulu č. 113V11				

Titul:	Rozvoj a obnova materiálně technické základny České správy sociálního zabezpečení	Číslo titulu:	113V21
---------------	--	----------------------	---------------

Částky jsou zobrazovány v Kč

Číslo řádku	Název položky zdrojů a potřeb	Předp. výdaje 2016	Rozpočet 2017	Index 2017/2016
7570c	VDS - rozpočet kapitoly správce programu - NNV projektu- nezapojené	46 217 305		
7573c	VDS - zdroje strukturálních fondů EU - NNV projektu- nezapojené	191 039 753		
757s	Výdaje OSS a dotace ze státního rozpočtu (VDS)	237 257 058		
79zs	SOUHRN FINANČNÍCH ZDROJŮ	237 257 058		
Výdaje SR na financování titulu č. 113V21				

Titul:	Rozvoj a obnova materiálně technické základny České správy sociálního zabezpečení	Číslo titulu:	113V22
---------------	--	----------------------	---------------

Částky jsou zobrazovány v Kč

Číslo řádku	Název položky zdrojů a potřeb	Předp. výdaje 2016	Rozpočet 2017	Index 2017/2016
7570a	VDS - rozpočet kapitoly správce programu - NNV projektu	2 045 384		
7570b	VDS - rozpočet kapitoly správce programu - NNV programu/titulu	1 096 103		
7570c	VDS - rozpočet kapitoly správce programu - NNV projektu- nezapojené	593 025 680		
7574c	VDS - zdroje Fondu soudržnosti EU - NNV projektu- nezapojené	312 181		
757s	Výdaje OSS a dotace ze státního rozpočtu (VDS)	596 479 347		
79zs	SOUHRN FINANČNÍCH ZDROJŮ	596 479 347		
Výdaje SR na financování titulu č. 113V22				

Titul:	Reprodukce majetku ústavů sociální péče Ministerstva práce a sociálních věcí	Číslo titulu:	113V33
---------------	---	----------------------	---------------

Částky jsou zobrazovány v Kč

Číslo řádku	Název položky zdrojů a potřeb	Předp. výdaje 2016	Rozpočet 2017	Index 2017/2016
7570c	VDS - rozpočet kapitoly správce programu - NNV projektu- nezapojené	2 875 307		
757s	Výdaje OSS a dotace ze státního rozpočtu (VDS)	2 875 307		
79zs	SOUHRN FINANČNÍCH ZDROJŮ	2 875 307		
Výdaje SR na financování titulu č. 113V33				

Titul:	Integrovaný operační program v oblastech intervence zaměstnanosti a sociálních služeb	Číslo titulu:	113V34
---------------	--	----------------------	---------------

Částky jsou zobrazovány v Kč

Číslo řádku	Název položky zdrojů a potřeb	Předp. výdaje 2016	Rozpočet 2017	Index 2017/2016
7570c	VDS - rozpočet kapitoly správce programu - NNV projektu- nezapojené	119 702 976		
7573c	VDS - zdroje strukturálních fondů EU - NNV projektu- nezapojené	343 281 900		
757s	Výdaje OSS a dotace ze státního rozpočtu (VDS)	462 984 876		
79zs	SOUHRN FINANČNÍCH ZDROJŮ	462 984 876		
Výdaje SR na financování titulu č. 113V34				

Titul:	Rozvoj a obnova materiálně technické základny Ministerstva práce a sociálních věcí	Číslo Titulu:	013V01
---------------	---	----------------------	---------------

Identifikační číslo		Název projektu			Okres realizace		Typ
Kód řádku zdroje	Výdaje celkem	Z toho v roce					
		Do 31.12.2015	2016	2017	2018	2019	od 1.1.2020

Střednědobé projekty							
013V01200A012	MPSV - agregace podprogramu 013012 na roky 2014 - 2018				Alokace neurčena		E2
6570	90 000 000			10 000 000	30 000 000	50 000 000	
Střednědobé projekty v roce 2017 celkem				10 000 000			
Střednědobé projekty v roce 2017 SR				10 000 000			
Celkem v roce 2017 za titul 013V01:				10 000 000			
Z toho v roce 2017 výdaje státního rozpočtu:				10 000 000			

Titul:	Rozvoj a obnova materiálně technické základny Státního úřadu inspekce práce	Číslo Titulu:	013V02
---------------	--	----------------------	---------------

Identifikační číslo		Název projektu			Okres realizace		Typ
Kód řádku zdroje	Výdaje celkem	Z toho v roce					
		Do 31.12.2015	2016	2017	2018	2019	od 1.1.2020

Krátkodobé projekty							
013V022001602	OIP hl. m. Praha- nadstavba budovy včetně zateplení střechy				Hlavní město Praha		E2
6570	5 003 000			5 003 000			
013V022003303	OIP Ústí nad Labem - stavební úpravy budovy				Ústí nad Labem		EA2
6570	5 100 000			5 100 000			
6570a	1 200 000		1 200 000				
013V022006602	OIP České Budějovice - rekonstrukce dvora				České Budějovice		E2
6570	780 000			780 000			
013V022008016	SÚIP – obnova chladicích a napájecích systémů serveroven a datových center SÚIP a OIP				Opava		E2
6570	1 500 000			1 500 000			
Krátkodobé projekty v roce 2017 celkem				12 383 000			
Krátkodobé projekty v roce 2017 SR				12 383 000			

Střednědobé projekty							
013V022003001	OIP Plzeň - rekonstrukce budovy Karlovy Vary				Karlovy Vary		E2
6570	18 062 303			2 884 026	6 165 986	9 012 291	
013V022007401	OIP Ostrava - Výstavba budovy ČSSZ - Jeseník				Jeseník		E2
6570	7 185 948			612 000	6 573 948		
6570c	304 282		304 282				
013V022008301	SÚIP - nákup osobních automobilů				Alokace neurčena		EA4b
6570	4 875 974		3 200 000	1 675 974			
6570a	15 675 159		15 675 159				
6570c	6 424 841		6 424 841				

013V022008303		SÚIP - nákup osobních automobilů - Nová VZ				Alokace neurčena		E2
6570	8 400 000				4 200 000	4 200 000		
Střednědobé projekty v roce 2017 celkem					9 372 000			
Střednědobé projekty v roce 2017 SR					9 372 000			
Dlouhodobé projekty								
013V022008006		OIP Ostrava - rekonstrukce budovy ul. Na Šibeníku				Olomouc		EA6b
5570	3 046 598		3 046 598					
6570	9 604 447		8 604 447		1 000 000			
6570a	10 121 845		8 984 804	1 137 041				
5570a	0			0				
Dlouhodobé projekty v roce 2017 celkem					1 000 000			
Dlouhodobé projekty v roce 2017 SR					1 000 000			
Celkem v roce 2017 za titul 013V02:					22 755 000			
Z toho v roce 2017 výdaje státního rozpočtu:					22 755 000			

Titul: Rozvoj a obnova ICT resortních informačních systémů					Číslo Titulu: 013V11		
--	--	--	--	--	----------------------	--	--

Identifikační číslo		Název projektu			Okres realizace		Typ
Kód řádku zdroje	Výdaje celkem	Z toho v roce					
		Do 31.12.2015	2016	2017	2018	2019	od 1.1.2020

Krátkodobé projekty							
013V110009118		MPSV - Systém řízení veřejných zakázek			Alokace neurčena		E2
6570	15 000 000			15 000 000			
013V110009214		MPSV - Nový systém důchodových agend			Alokace neurčena		E2
6570	155 000 000			155 000 000			
013V110009216		MPSV - Dedikované datové centrum "C"			Alokace neurčena		E2
6570	120 000 000			120 000 000			
013V110009316		MPSV - IS Zaměstnanost 2017 - OKsystem			Alokace neurčena		E2
6570	28 535 151			28 535 151			
013V110009317		MPSV - IS Sociální dávky 2017 - OKsystem			Alokace neurčena		E2
6570	116 464 849			116 464 849			
Krátkodobé projekty v roce 2017 celkem				435 000 000			
Krátkodobé projekty v roce 2017 SR				435 000 000			

Střednědobé projekty							
013V110009201		MPSV - JISPSV - Provozní integrační prostředí			Alokace neurčena		EA4b
6570	16 997 230			7 554 300	9 442 930		
6570b	32 569 284	2 311 246	30 258 038				
6570c	1 540 831		1 540 831				
013V110009203		MPSV - Portál			Alokace neurčena		E2
6570	198 000 000			80 000 000	105 000 000	13 000 000	
013V110009212		MPSV - Komunikační a systémová infrastruktura			Alokace neurčena		E2

6570	82 840 627			13 535 151	20 000 000	49 305 476	
6570c	10 694 524		10 694 524				
013V110009303		MPSV - JISPSV - IS Zaměstnanost			Alokace neurčena		EA4b
6570	14 185 316			5 910 549	7 092 657	1 182 110	
6570b	69 322 457		69 322 457				
6570c	11 608 765		11 608 765				
013V110009319		MPSV - reprodukce DC a HW infrastruktury			Alokace neurčena		E2
6570	261 000 000			100 000 000	51 000 000	110 000 000	
Střednědobé projekty v roce 2017 celkem				207 000 000			
Střednědobé projekty v roce 2017 SR				207 000 000			
Celkem v roce 2017 za titul 013V11:				642 000 000			
Z toho v roce 2017 výdaje státního rozpočtu:				642 000 000			

Titul:	Rozvoj a obnova materiálně technické základny České správy sociálního zabezpečení	Číslo Titulu:	013V22
---------------	--	----------------------	---------------

Identifikační číslo		Název projektu			Okres realizace		Typ
Kód řádku zdroje	Výdaje celkem	Z toho v roce					
		Do 31.12.2015	2016	2017	2018	2019	od 1.1.2020

Střednědobé projekty

013V223009999		Agregace podprogramu na roky 2016 - 2020			Praha - západ		E2
5570	1 067 677		1 067 677				
6570	22 425 000		18 585 000	268 800	3 571 200		
5573	6 023 907		6 023 907				
6574	179 200			179 200			

Střednědobé projekty v roce 2017 celkem **448 000**
Střednědobé projekty v roce 2017 SR **448 000**

Dlouhodobé projekty

013V221009999		Agregace podprogramu na roky 2016 - 2020			Praha - západ		E2
6570	224 598 250		13 000 000	125 995 000	61 097 500	24 505 750	
013V222009999		Agregace podprogramu na roky 2016 - 2020			Praha - západ		E2
6570	159 401 750		3 000 000	9 005 000	53 902 500	93 494 250	

Dlouhodobé projekty v roce 2017 celkem **135 000 000**
Dlouhodobé projekty v roce 2017 SR **135 000 000**

Celkem v roce 2017 za titul 013V22: **135 448 000**
Z toho v roce 2017 výdaje státního rozpočtu: **135 448 000**

Titul:	Reprodukce majetku center sociálních služeb Ministerstva práce a sociálních věcí	Číslo Titulu:	013V33
---------------	---	----------------------	---------------

Identifikační číslo		Název projektu			Okres realizace		Typ
Kód řádku zdroje	Výdaje celkem	Z toho v roce					
		Do 31.12.2015	2016	2017	2018	2019	od 1.1.2020

Krátkodobé projekty

013V332005109		CSS Zbůch - pořízení 2 bytů			Plzeň - sever		E2
6570	1 125 000			1 125 000			
6573	6 375 000			6 375 000			
Krátkodobé projekty v roce 2017 celkem				7 500 000			
Krátkodobé projekty v roce 2017 SR				7 500 000			
Střednědobé projekty							
013V332004907		Centrum Tloskov - rekonstrukce objektu farmy Skalka			Benešov		EA1
6570	6 250 000		3 520 000	2 730 000			
Střednědobé projekty v roce 2017 celkem				2 730 000			
Střednědobé projekty v roce 2017 SR				2 730 000			
Dlouhodobé projekty							
013V332009998		Agregace na roky 2014 - 2019			Alokace neurčena		E2
6570	26 207 000		62 000	6 145 000	10 000 000	10 000 000	
6570c	842 021		842 021				
6574c	14 262 939		14 262 939				
Dlouhodobé projekty v roce 2017 celkem				6 145 000			
Dlouhodobé projekty v roce 2017 SR				6 145 000			
Celkem v roce 2017 za titul 013V33:				16 375 000			
Z toho v roce 2017 výdaje státního rozpočtu:				16 375 000			

Titul: Rozvoj a obnova materiálně technické základny sociálních služeb					Číslo Titulu: 113D31		
--	--	--	--	--	----------------------	--	--

Identifikační číslo		Název projektu			Okres realizace		Typ
Kód řádku zdroje	Výdaje celkem	Z toho v roce					
		Do 31.12.2015	2016	2017	2018	2019	od 1.1.2020

Dlouhodobé projekty							
113D31200S312		Agregace programu 113 310 na roky 2015 - 2018			Alokace neurčena		E2
6570	905 587 500		523 267 500	127 440 000	127 440 000	127 440 000	
Dlouhodobé projekty v roce 2017 celkem				127 440 000			
Dlouhodobé projekty v roce 2017 SR				127 440 000			
Celkem v roce 2017 za titul 113D31:				127 440 000			
Z toho v roce 2017 výdaje státního rozpočtu:				127 440 000			

Titul: Program švýcarsko – české spolupráce v resortu Ministerstva práce a sociálních věcí					Číslo Titulu: 113D35		
--	--	--	--	--	----------------------	--	--

Identifikační číslo		Název projektu			Okres realizace		Typ
Kód řádku zdroje	Výdaje celkem	Z toho v roce					
		Do 31.12.2015	2016	2017	2018	2019	od 1.1.2020

Krátkodobé projekty							
113D35200R350		Agregace 11335 na roky 2013-2017			Hlavní město Praha		E2
6576	43 300 000			43 300 000			
6576c	16 150 000		16 150 000				

Krátkodobé projekty v roce 2017 celkem	43 300 000
Krátkodobé projekty v roce 2017 SR	43 300 000
Celkem v roce 2017 za titul 113D35:	43 300 000
Z toho v roce 2017 výdaje státního rozpočtu:	43 300 000

Titul:	Rozvoj a obnova materiálně technické základny systému Státního úřadu inspekce práce	Číslo Titulu:	113V02
---------------	--	----------------------	---------------

Identifikační číslo		Název projektu			Okres realizace		Typ
Kód řádku zdroje	Výdaje celkem	Z toho v roce					
		Do 31.12.2015	2016	2017	2018	2019	od 1.1.2020

Krátkodobé projekty							
113V021009055	SÚIP – Centrální informační systém - optimalizace systémů archivace a zálohování dat				Alokace neurčena		E2
6570	400 000			400 000			
113V021009056	SÚIP – Obnova zařízení a optimalizace síťového tisku				Alokace neurčena		E2
6570	4 400 000			4 400 000			
113V021009057	SÚIP - rozšíření Ekonomického informačního systému o moduly Cestovní příkazy a Evidence jíz				Alokace neurčena		E2
6570	1 600 000			1 600 000			
Krátkodobé projekty v roce 2017 celkem				6 400 000			
Krátkodobé projekty v roce 2017 SR				6 400 000			

Střednědobé projekty							
113V021009042	SÚIP - rozšíření dohledového centra IS				Opava		E2
6570	2 400 000		1 200 000	1 200 000			
113V021009054	SÚIP – Pořízení a konzolidace aplikačních serverů a systémů LAN				Alokace neurčena		E2
6570	2 400 000		1 200 000	1 200 000			
Střednědobé projekty v roce 2017 celkem				2 400 000			
Střednědobé projekty v roce 2017 SR				2 400 000			
Celkem v roce 2017 za titul 113V02:				8 800 000			
Z toho v roce 2017 výdaje státního rozpočtu:				8 800 000			
Celkem v roce 2017 za kapitolu 313:				1 006 118 000			
Z toho v roce 2017 výdaje státního rozpočtu:				1 006 118 000			

Kapitola: Ministerstvo vnitra
Číslo kapitoly: 314

Částky jsou zobrazovány v Kč

Číslo řádku	Název položky zdrojů a potřeb	Předp. výdaje 2016	Rozpočet 2017	Index 2017/2016
701s	Náklady přípravy a zabezpečení projektu	128 455 427	382 522 234	297,8
703s	Mzdové náklady a povinné pojistné	4 639 698	7 538 578	162,5
705s	Náklady na materiál, vodu a energie	16 145 119	3 129 608	19,4
707s	Náklady na nákup služeb	80 433 339	13 572 604	16,9
709s	Náklady budov a staveb	1 438 632 858	1 226 341 766	85,2
711s	Náklady na stroje, zařízení a inventář	3 237 912 663	2 536 516 926	78,3
713s	Náklady na nehmotný majetek	550 723 651	264 717 809	48,1
715s	Ostatní náklady realizace projektu	379 659 173	1 208 363	0,3
717s	Rezerva v nákladech	192 666 506		
727s	Ostatní finanční potřeby	99		
74ps	SOUHRN FINANČNÍCH POTŘEB	6 029 268 532	4 435 547 888	73,6
7570	VDS - rozpočet kapitoly správce programu	2 793 454 613	2 956 922 479	105,9
7570a	VDS - rozpočet kapitoly správce programu - NNV projektu	1 032 695 447		
7570c	VDS - rozpočet kapitoly správce programu - NNV projektu- nezapojené	57 626 640		
7573	VDS - zdroje strukturálních fondů EU	28 555 167	477 816 196	1673,3
7573c	VDS - zdroje strukturálních fondů EU - NNV projektu- nezapojené	200 004 971		
7575	VDS - zdroje jiných fondů EU		5 250 000	
7576	VDS - zdroje Finančních mechanismů	35 340 175		
7576a	VDS - zdroje EHP/Norsko - NNV projektu	228 497 433		
7576c	VDS - zdroje EHP/Norsko - NNV projektu- nezapojené	255 649		
7577	VDS - prostředky z povoleného překročení rozpočtu výdajů podle § 50 zákona č. 218	18 944 863		
757K	VDS - prostředky z povoleného překročení rozpočtu výdajů vyjma § 50 zákona č. 21i	71 851 145		
757Ka	VDS - prostředky z povoleného překročení rozpočtu výdajů vyjma § 50 zákona č. 21i	3 394 592		
757Kc	VDS - prostředky z povoleného překročení rozpočtu výdajů vyjma § 50 zákona č. 21i	5 458		
757s	Výdaje OSS a dotace ze státního rozpočtu (VDS)	4 470 626 154	3 439 988 675	76,9
7595	RF - ostatní	529 530 627		
759s	Rezervní fond (RF)	529 530 627		
766s	Předpokládané zdroje financování	3 911 044	577 095 995	14755,5
767s	Vlastní zdroje účastníka programu (VZ)	839 090 203	418 463 217	49,9
79zs	SOUHRN FINANČNÍCH ZDROJŮ	5 843 158 028	4 435 547 888	75,9
Výdaje SR na financování kapitoly č. 314		2 857 349 955	3 439 988 675	120,4

Titul: Dotace pro jednotky SDH obcí	Číslo titulu: 014D24
--	-----------------------------

Částky jsou zobrazovány v Kč

Číslo řádku	Název položky zdrojů a potřeb	Předp. výdaje 2016	Rozpočet 2017	Index 2017/2016
709s	Náklady budov a staveb	200 074 018		
711s	Náklady na stroje, zařízení a inventář	582 087 818	352 495 632	60,6
74ps	SOUHRN FINANČNÍCH POTŘEB	782 161 836	352 495 632	45,1
7570	VDS - rozpočet kapitoly správce programu	250 000 000	350 000 000	140,0
757s	Výdaje OSS a dotace ze státního rozpočtu (VDS)	250 000 000	350 000 000	140,0
7595	RF - ostatní	97 000 000		
759s	Rezervní fond (RF)	97 000 000		
767s	Vlastní zdroje účastníka programu (VZ)	435 161 836	2 495 632	0,6
79zs	SOUHRN FINANČNÍCH ZDROJŮ	782 161 836	352 495 632	45,1
Výdaje SR na financování titulu č. 014D24		250 000 000	350 000 000	140,0

Titul: Rozvoj a modernizace materiálně technické základny VZS ČČK	Číslo titulu: 014D25
--	-----------------------------

Částky jsou zobrazovány v Kč

Číslo řádku	Název položky zdrojů a potřeb	Předp. výdaje 2016	Rozpočet 2017	Index 2017/2016
709s	Náklady budov a staveb	3 100 000		
711s	Náklady na stroje, zařízení a inventář	11 740 000	15 000 000	127,8
713s	Náklady na nehmotný majetek	160 000		
74ps	SOUHRN FINANČNÍCH POTŘEB	15 000 000	15 000 000	100,0
7570	VDS - rozpočet kapitoly správce programu	15 000 000	15 000 000	100,0
757s	Výdaje OSS a dotace ze státního rozpočtu (VDS)	15 000 000	15 000 000	100,0
79zs	SOUHRN FINANČNÍCH ZDROJŮ	15 000 000	15 000 000	100,0
Výdaje SR na financování titulu č. 014D25		15 000 000	15 000 000	100,0

Titul: Rozvoj a obnova materiálně technické základny školství, vzdělávání a tělovýchovy	Číslo titulu: 014V02
--	-----------------------------

Částky jsou zobrazovány v Kč

Číslo řádku	Název položky zdrojů a potřeb	Předp. výdaje 2016	Rozpočet 2017	Index 2017/2016
701s	Náklady přípravy a zabezpečení projektu	853 671	350 000	41,0
709s	Náklady budov a staveb	41 683 144	18 087 000	43,4
711s	Náklady na stroje, zařízení a inventář	29 248 692		
74ps	SOUHRN FINANČNÍCH POTŘEB	71 785 507	18 437 000	25,7
7570	VDS - rozpočet kapitoly správce programu	42 785 507	18 437 000	43,1
757s	Výdaje OSS a dotace ze státního rozpočtu (VDS)	42 785 507	18 437 000	43,1
767s	Vlastní zdroje účastníka programu (VZ)	29 000 000		
79zs	SOUHRN FINANČNÍCH ZDROJŮ	71 785 507	18 437 000	25,7
Výdaje SR na financování titulu č. 014V02		42 785 507	18 437 000	43,1

Titul:	Rozvoj a obnova materiálně-technické základny státních archivů	Číslo titulu:	014V03
---------------	---	----------------------	---------------

Částky jsou zobrazovány v Kč

Číslo řádku	Název položky zdrojů a potřeb	Předp. výdaje 2016	Rozpočet 2017	Index 2017/2016
701s	Náklady přípravy a zabezpečení projektu	1 819 000	1 478 000	81,3
705s	Náklady na materiál, vodu a energie		7 263	
707s	Náklady na nákup služeb		650 377	
709s	Náklady budov a staveb	43 087 006	89 950 427	208,8
711s	Náklady na stroje, zařízení a inventář	288 447	34 222 138	11 864,3
713s	Náklady na nehmotný majetek	960 000	2 294 590	239,0
74ps	SOUHRN FINANČNÍCH POTŘEB	46 154 453	128 602 795	278,6
7570	VDS - rozpočet kapitoly správce programu	46 054 453	102 994 000	223,6
7573	VDS - zdroje strukturálních fondů EU		25 308 795	
757s	Výdaje OSS a dotace ze státního rozpočtu (VDS)	46 054 453	128 302 795	278,6
767s	Vlastní zdroje účastníka programu (VZ)	100 000	300 000	300,0
79zs	SOUHRN FINANČNÍCH ZDROJŮ	46 154 453	128 602 795	278,6
Výdaje SR na financování titulu č. 014V03		46 054 453	128 302 795	278,6

Titul:	Rozvoj a obnova funkcionalit ICT Policie ČR	Číslo titulu:	014V11
---------------	--	----------------------	---------------

Částky jsou zobrazovány v Kč

Číslo řádku	Název položky zdrojů a potřeb	Předp. výdaje 2016	Rozpočet 2017	Index 2017/2016
703s	Mzdové náklady a povinné pojistné	842 559	2 018 747	239,6
705s	Náklady na materiál, vodu a energie	708 315	822 432	116,1
707s	Náklady na nákup služeb	6 992 360	365 435	5,2
711s	Náklady na stroje, zařízení a inventář	185 955 964	170 844 791	91,9
713s	Náklady na nehmotný majetek	57 565 607	139 389 022	242,1
715s	Ostatní náklady realizace projektu		41 343	
717s	Rezerva v nákladech	7 417 273		
74ps	SOUHRN FINANČNÍCH POTŘEB	259 482 079	313 481 770	120,8
7570	VDS - rozpočet kapitoly správce programu	256 161 079	303 629 084	118,5
7573	VDS - zdroje strukturálních fondů EU		9 852 686	
7577	VDS - prostředky z povoleného překročení rozpočtu výdajů podle § 50 zákona č. 218	335 000		
757s	Výdaje OSS a dotace ze státního rozpočtu (VDS)	256 496 079	313 481 770	122,2
7595	RF - ostatní	2 986 000		
759s	Rezervní fond (RF)	2 986 000		
79zs	SOUHRN FINANČNÍCH ZDROJŮ	259 482 079	313 481 770	120,8
Výdaje SR na financování titulu č. 014V11		256 161 079	313 481 770	122,4

Titul:	Rozvoj a obnova nemovitého majetku Policie ČR	Číslo titulu:	014V12
---------------	--	----------------------	---------------

Částky jsou zobrazovány v Kč

Číslo řádku	Název položky zdrojů a potřeb	Předp. výdaje 2016	Rozpočet 2017	Index 2017/2016
701s	Náklady přípravy a zabezpečení projektu	37 876 845	16 583 012	43,8
703s	Mzdové náklady a povinné pojistné	457 975		
705s	Náklady na materiál, vodu a energie	873 106		
707s	Náklady na nákup služeb	18 634		
709s	Náklady budov a staveb	205 160 266	456 692 335	222,6

711s	Náklady na stroje, zařízení a inventář	2 230 087	935 299	41,9
715s	Ostatní náklady realizace projektu	388 390	400 000	103,0
717s	Rezerva v nákladech	18 699 138		
74ps	SOUHRN FINANČNÍCH POTŘEB	265 704 441	474 610 646	178,6
7570	VDS - rozpočet kapitoly správce programu	251 169 037	467 285 835	186,0
7570c	VDS - rozpočet kapitoly správce programu - NNV projektu- nezapojené	13 771 138		
7573	VDS - zdroje strukturálních fondů EU		935 299	
7577	VDS - prostředky z povoleného překročení rozpočtu výdajů podle § 50 zákona č. 218	624 265		
757s	Výdaje OSS a dotace ze státního rozpočtu (VDS)	265 564 441	468 221 134	176,3
7595	RF - ostatní	140 000		
759s	Rezervní fond (RF)	140 000		
767s	Vlastní zdroje účastníka programu (VZ)		6 389 512	
79zs	SOUHRN FINANČNÍCH ZDROJŮ	265 704 441	474 610 646	178,6
Výdaje SR na financování titulu č. 014V12		251 169 037	468 221 134	186,4

Titul:	Rozvoj a obnova movitého majetku Policie ČR	Číslo titulu:	014V13
---------------	--	----------------------	---------------

Částky jsou zobrazovány v Kč

Číslo řádku	Název položky zdrojů a potřeb	Předp. výdaje 2016	Rozpočet 2017	Index 2017/2016
701s	Náklady přípravy a zabezpečení projektu	90 000		
705s	Náklady na materiál, vodu a energie	304 232	103 359	34,0
707s	Náklady na nákup služeb	749 157	934 892	124,8
711s	Náklady na stroje, zařízení a inventář	445 220 005	189 796 968	42,6
713s	Náklady na nehmotný majetek	487 338		
715s	Ostatní náklady realizace projektu	126 521	28 160	22,3
717s	Rezerva v nákladech	1		
74ps	SOUHRN FINANČNÍCH POTŘEB	446 977 254	190 863 379	42,7
7570	VDS - rozpočet kapitoly správce programu	395 575 581	189 956 931	48,0
7573	VDS - zdroje strukturálních fondů EU	28 544 015	906 448	3,2
7577	VDS - prostředky z povoleného překročení rozpočtu výdajů podle § 50 zákona č. 218	1 341 248		
757s	Výdaje OSS a dotace ze státního rozpočtu (VDS)	425 460 844	190 863 379	44,9
7595	RF - ostatní	20 256 410		
759s	Rezervní fond (RF)	20 256 410		
767s	Vlastní zdroje účastníka programu (VZ)	1 260 000		
79zs	SOUHRN FINANČNÍCH ZDROJŮ	446 977 254	190 863 379	42,7
Výdaje SR na financování titulu č. 014V13		424 119 596	190 863 379	45,0

Titul:	Rozvoj a obnova dopravních prostředků Policie ČR	Číslo titulu:	014V14
---------------	---	----------------------	---------------

Částky jsou zobrazovány v Kč

Číslo řádku	Název položky zdrojů a potřeb	Předp. výdaje 2016	Rozpočet 2017	Index 2017/2016
701s	Náklady přípravy a zabezpečení projektu	143 995		
703s	Mzdové náklady a povinné pojistné		962 678	
705s	Náklady na materiál, vodu a energie	20 888	301 492	1 443,4
707s	Náklady na nákup služeb		40 080	
711s	Náklady na stroje, zařízení a inventář	207 017 314	510 034 516	246,4
713s	Náklady na nehmotný majetek	1 089 726	908 105	83,3
715s	Ostatní náklady realizace projektu	382 840	594 269	155,2
74ps	SOUHRN FINANČNÍCH POTŘEB	208 654 763	512 841 140	245,8
7570	VDS - rozpočet kapitoly správce programu	167 559 189	468 915 880	279,9

7573	VDS - zdroje strukturálních fondů EU	11 152	43 418 715	389 335,7
7577	VDS - prostředky z povoleného překročení rozpočtu výdajů podle § 50 zákona č. 218	2 499 000		
757s	Výdaje OSS a dotace ze státního rozpočtu (VDS)	170 069 341	512 334 595	301,3
7595	RF - ostatní	38 585 422		
759s	Rezervní fond (RF)	38 585 422		
767s	Vlastní zdroje účastníka programu (VZ)		506 545	
79zs	SOUHRN FINANČNÍCH ZDROJŮ	208 654 763	512 841 140	245,8
Výdaje SR na financování titulu č. 014V14		167 570 341	512 334 595	305,7

Titul:	Rozvoj a obnova funkcionalit ICT u HZS	Číslo titulu:	014V21
---------------	---	----------------------	---------------

Částky jsou zobrazovány v Kč

Číslo řádku	Název položky zdrojů a potřeb	Předp. výdaje 2016	Rozpočet 2017	Index 2017/2016
701s	Náklady přípravy a zabezpečení projektu	626 317	182 000	29,1
711s	Náklady na stroje, zařízení a inventář	40 931 021	32 709 000	79,9
713s	Náklady na nehmotný majetek	8 452 714	8 178 000	96,7
74ps	SOUHRN FINANČNÍCH POTŘEB	50 010 053	41 069 000	82,1
7570	VDS - rozpočet kapitoly správce programu	47 835 373	41 069 000	85,9
7577	VDS - prostředky z povoleného překročení rozpočtu výdajů podle § 50 zákona č. 218	1 500 000		
757K	VDS - prostředky z povoleného překročení rozpočtu výdajů vyjma § 50 zákona č. 218	617 600		
757s	Výdaje OSS a dotace ze státního rozpočtu (VDS)	49 952 973	41 069 000	82,2
7595	RF - ostatní	57 080		
759s	Rezervní fond (RF)	57 080		
79zs	SOUHRN FINANČNÍCH ZDROJŮ	50 010 053	41 069 000	82,1
Výdaje SR na financování titulu č. 014V21		47 835 373	41 069 000	85,9

Titul:	Rozvoj a obnova nemovitého majetku HZS	Číslo titulu:	014V22
---------------	---	----------------------	---------------

Částky jsou zobrazovány v Kč

Číslo řádku	Název položky zdrojů a potřeb	Předp. výdaje 2016	Rozpočet 2017	Index 2017/2016
701s	Náklady přípravy a zabezpečení projektu	38 747 896	7 540 000	19,5
709s	Náklady budov a staveb	67 016 063	126 832 715	189,3
711s	Náklady na stroje, zařízení a inventář	300 284		
713s	Náklady na nehmotný majetek	12 180		
715s	Ostatní náklady realizace projektu	1 438 000		
74ps	SOUHRN FINANČNÍCH POTŘEB	107 514 423	134 372 715	125,0
7570	VDS - rozpočet kapitoly správce programu	85 020 116	127 872 715	150,4
7573	VDS - zdroje strukturálních fondů EU		1 600 000	
757K	VDS - prostředky z povoleného překročení rozpočtu výdajů vyjma § 50 zákona č. 218	14 093 849		
757s	Výdaje OSS a dotace ze státního rozpočtu (VDS)	99 113 965	129 472 715	130,6
7595	RF - ostatní	114 950		
759s	Rezervní fond (RF)	114 950		
767s	Vlastní zdroje účastníka programu (VZ)	8 285 508	4 900 000	59,1
79zs	SOUHRN FINANČNÍCH ZDROJŮ	107 514 423	134 372 715	125,0
Výdaje SR na financování titulu č. 014V22		85 020 116	129 472 715	152,3

Titul: Rozvoj a obnova movitého majetku HZS
Číslo titulu: 014V23

Částky jsou zobrazovány v Kč

Číslo řádku	Název položky zdrojů a potřeb	Předp. výdaje 2016	Rozpočet 2017	Index 2017/2016
701s	Náklady přípravy a zabezpečení projektu	2 399 114	353 459 222	14 732,9
703s	Mzdové náklady a povinné pojistné	109 401	3 797 153	3 470,9
705s	Náklady na materiál, vodu a energie	177 938	1 056 262	593,6
707s	Náklady na nákup služeb	87 070	1 899 421	2 181,5
711s	Náklady na stroje, zařízení a inventář	269 054 345	1 061 766 635	394,6
713s	Náklady na nehmotný majetek		875 842	
715s	Ostatní náklady realizace projektu	910	144 591	15 889,1
727s	Ostatní finanční potřeby	99		
74ps	SOUHRN FINANČNÍCH POTŘEB	271 828 877	1 422 999 126	523,5
7570	VDS - rozpočet kapitoly správce programu	151 621 839	182 742 462	120,5
7573	VDS - zdroje strukturálních fondů EU		337 727 140	
7577	VDS - prostředky z povoleného překročení rozpočtu výdajů podle § 50 zákona č. 218	10 100 000		
757K	VDS - prostředky z povoleného překročení rozpočtu výdajů vyjma § 50 zákona č. 218	41 590 779		
757s	Výdaje OSS a dotace ze státního rozpočtu (VDS)	203 312 619	520 469 602	256,0
7595	RF - ostatní	66 927 312		
759s	Rezervní fond (RF)	66 927 312		
766s	Předpokládané zdroje financování		577 095 995	
767s	Vlastní zdroje účastníka programu (VZ)	1 588 946	325 433 528	20 481,1
79zs	SOUHRN FINANČNÍCH ZDROJŮ	271 828 877	1 422 999 126	523,5
Výdaje SR na financování titulu č. 014V23		151 621 839	520 469 602	343,3

Titul: Rozvoj a obnova informačních a komunikačních technologií, systémů a sítí resortu MV
Číslo titulu: 014V91

Částky jsou zobrazovány v Kč

Číslo řádku	Název položky zdrojů a potřeb	Předp. výdaje 2016	Rozpočet 2017	Index 2017/2016
701s	Náklady přípravy a zabezpečení projektu	3 050 000		
703s	Mzdové náklady a povinné pojistné		760 000	
707s	Náklady na nákup služeb	9 081 678	150 000	1,7
711s	Náklady na stroje, zařízení a inventář	68 886 491	125 523 066	182,2
713s	Náklady na nehmotný majetek	35 672 048	78 964 647	221,4
715s	Ostatní náklady realizace projektu	177 262 513		
74ps	SOUHRN FINANČNÍCH POTŘEB	293 952 730	205 397 713	69,9
7570	VDS - rozpočet kapitoly správce programu	293 952 730	147 330 600	50,1
7573	VDS - zdroje strukturálních fondů EU		58 067 113	
757s	Výdaje OSS a dotace ze státního rozpočtu (VDS)	293 952 730	205 397 713	69,9
79zs	SOUHRN FINANČNÍCH ZDROJŮ	293 952 730	205 397 713	69,9
Výdaje SR na financování titulu č. 014V91		293 952 730	205 397 713	69,9

Titul: Podpora prevence kriminality
Číslo titulu: 114D08

Částky jsou zobrazovány v Kč

Číslo řádku	Název položky zdrojů a potřeb	Předp. výdaje 2016	Rozpočet 2017	Index 2017/2016
709s	Náklady budov a staveb	1 999 981		
711s	Náklady na stroje, zařízení a inventář	28 684 336		

74ps	SOUHRN FINANČNÍCH POTŘEB	30 684 317		
7570	VDS - rozpočet kapitoly správce programu	17 535 565		
7570a	VDS - rozpočet kapitoly správce programu - NNV projektu	2 028 652		
7570c	VDS - rozpočet kapitoly správce programu - NNV projektu- nezapojené	80 784		
757s	Výdaje OSS a dotace ze státního rozpočtu (VDS)	19 645 001		
767s	Vlastní zdroje účastníka programu (VZ)	11 039 316		
79zs	SOUHRN FINANČNÍCH ZDROJŮ	30 684 317		
Výdaje SR na financování titulu č. 114D08		17 535 565		

Titul:	Požizování a obnova majetku HZS ČR	Číslo titulu:	114D24
---------------	---	----------------------	---------------

Částky jsou zobrazovány v Kč

Číslo řádku	Název položky zdrojů a potřeb	Předp. výdaje 2016	Rozpočet 2017	Index 2017/2016
709s	Náklady budov a staveb	10 000 000	100 000 000	1 000,0
711s	Náklady na stroje, zařízení a inventář	354 667 985		
74ps	SOUHRN FINANČNÍCH POTŘEB	364 667 985	100 000 000	27,4
7570	VDS - rozpočet kapitoly správce programu	10 000 000	30 000 000	300,0
757s	Výdaje OSS a dotace ze státního rozpočtu (VDS)	10 000 000	30 000 000	300,0
7595	RF - ostatní	34 000 000		
759s	Rezervní fond (RF)	34 000 000		
767s	Vlastní zdroje účastníka programu (VZ)	267 167 985	70 000 000	26,2
79zs	SOUHRN FINANČNÍCH ZDROJŮ	311 167 985	100 000 000	32,1
Výdaje SR na financování titulu č. 114D24		10 000 000	30 000 000	300,0

Titul:	Rozvoj a obnova materiálně-technické základny školství, vzdělávání a tělovýchovy	Číslo titulu:	114V02
---------------	---	----------------------	---------------

Částky jsou zobrazovány v Kč

Číslo řádku	Název položky zdrojů a potřeb	Předp. výdaje 2016	Rozpočet 2017	Index 2017/2016
701s	Náklady přípravy a zabezpečení projektu	916 552		
709s	Náklady budov a staveb	60 999 815	2 233 000	3,7
711s	Náklady na stroje, zařízení a inventář	5 725 516		
713s	Náklady na nehmotný majetek	7 927		
74ps	SOUHRN FINANČNÍCH POTŘEB	67 649 810	2 233 000	3,3
7570	VDS - rozpočet kapitoly správce programu	16 600 000	2 233 000	13,5
7570a	VDS - rozpočet kapitoly správce programu - NNV projektu	50 229 094		
7570c	VDS - rozpočet kapitoly správce programu - NNV projektu- nezapojené	820 717		
757s	Výdaje OSS a dotace ze státního rozpočtu (VDS)	67 649 810	2 233 000	3,3
79zs	SOUHRN FINANČNÍCH ZDROJŮ	67 649 810	2 233 000	3,3
Výdaje SR na financování titulu č. 114V02		16 600 000	2 233 000	13,5

Titul:	Rozvoj a obnova materiálně-technické základny státních archivů	Číslo titulu:	114V03
---------------	---	----------------------	---------------

Částky jsou zobrazovány v Kč

Číslo řádku	Název položky zdrojů a potřeb	Předp. výdaje 2016	Rozpočet 2017	Index 2017/2016
701s	Náklady přípravy a zabezpečení projektu	2 029 200		
709s	Náklady budov a staveb	29 629 147		
711s	Náklady na stroje, zařízení a inventář	8 126 515		
713s	Náklady na nehmotný majetek	4 875 000		

74ps	SOUHRN FINANČNÍCH POTŘEB	44 659 862		
7570	VDS - rozpočet kapitoly správce programu	16 145 547		
7570a	VDS - rozpočet kapitoly správce programu - NNV projektu	26 550 553		
7570c	VDS - rozpočet kapitoly správce programu - NNV projektu- nezapojené	558 399		
757s	Výdaje OSS a dotace ze státního rozpočtu (VDS)	43 254 500		
79zs	SOUHRN FINANČNÍCH ZDROJŮ	43 254 500		
Výdaje SR na financování titulu č. 114V03		16 145 547		

Titul:	Programy spolufinancované z rozpočtu EU - IOP a OP LZZ	Číslo titulu:	114V07
---------------	---	----------------------	---------------

Částky jsou zobrazovány v Kč

Číslo řádku	Název položky zdrojů a potřeb	Předp. výdaje 2016	Rozpočet 2017	Index 2017/2016
701s	Náklady přípravy a zabezpečení projektu	107 690		
707s	Náklady na nákup služeb	20 997		
709s	Náklady budov a staveb	5 329 941		
711s	Náklady na stroje, zařízení a inventář	37 043 951		
713s	Náklady na nehmotný majetek	222 826		
717s	Rezerva v nákladech	25 270		
74ps	SOUHRN FINANČNÍCH POTŘEB	42 750 676		
7570	VDS - rozpočet kapitoly správce programu	20 712 653		
7570a	VDS - rozpočet kapitoly správce programu - NNV projektu	22 012 974		
7570c	VDS - rozpočet kapitoly správce programu - NNV projektu- nezapojené	25 048		
757s	Výdaje OSS a dotace ze státního rozpočtu (VDS)	42 750 675		
79zs	SOUHRN FINANČNÍCH ZDROJŮ	42 750 675		
Výdaje SR na financování titulu č. 114V07		20 712 653		

Titul:	Rozvoj a obnova materiálně-technické základny Policie ČR	Číslo titulu:	114V11
---------------	---	----------------------	---------------

Částky jsou zobrazovány v Kč

Číslo řádku	Název položky zdrojů a potřeb	Předp. výdaje 2016	Rozpočet 2017	Index 2017/2016
701s	Náklady přípravy a zabezpečení projektu	1 785 674	32 000	1,8
705s	Náklady na materiál, vodu a energie	5 660 672		
707s	Náklady na nákup služeb	23 972 905		
709s	Náklady budov a staveb	85 816 266	2 943 135	3,4
711s	Náklady na stroje, zařízení a inventář	109 156 383		
713s	Náklady na nehmotný majetek	11 611 279		
717s	Rezerva v nákladech	1 451 643		
74ps	SOUHRN FINANČNÍCH POTŘEB	239 454 822	2 975 135	1,2
7570	VDS - rozpočet kapitoly správce programu	15 344 880	2 975 135	19,4
7570a	VDS - rozpočet kapitoly správce programu - NNV projektu	57 199 357		
7570c	VDS - rozpočet kapitoly správce programu - NNV projektu- nezapojené	1		
7576	VDS - zdroje Finančních mechanismů	33 390 398		
7576a	VDS - zdroje EHP/Norsko - NNV projektu	128 350 750		
7576c	VDS - zdroje EHP/Norsko - NNV projektu- nezapojené	255 649		
757s	Výdaje OSS a dotace ze státního rozpočtu (VDS)	234 541 035	2 975 135	1,3
767s	Vlastní zdroje účastníka programu (VZ)	127 324		
79zs	SOUHRN FINANČNÍCH ZDROJŮ	234 668 359	2 975 135	1,3
Výdaje SR na financování titulu č. 114V11		48 735 278	2 975 135	6,1

Titul:	Pořízení a obnova majetkové základny Policie ČR	Číslo titulu:	114V12
---------------	--	----------------------	---------------

Částky jsou zobrazovány v Kč

Číslo řádku	Název položky zdrojů a potřeb	Předp. výdaje 2016	Rozpočet 2017	Index 2017/2016
701s	Náklady přípravy a zabezpečení projektu	15 399 124		
703s	Mzdové náklady a povinné pojistné	2 120 493		
705s	Náklady na materiál, vodu a energie	6 881 857	838 800	12,2
707s	Náklady na nákup služeb	39 179 297	9 532 399	24,3
709s	Náklady budov a staveb	201 619 662	53 237 430	26,4
711s	Náklady na stroje, zařízení a inventář	330 877 491	12 363 797	3,7
713s	Náklady na nehmotný majetek	187 883 601	28 765 011	15,3
715s	Ostatní náklady realizace projektu	200 044 997		
717s	Rezerva v nákladech	165 070 181		
74ps	SOUHRN FINANČNÍCH POTŘEB	1 149 076 701	104 737 437	9,1
7570	VDS - rozpočet kapitoly správce programu	317 481 634	99 737 437	31,4
7570a	VDS - rozpočet kapitoly správce programu - NNV projektu	355 173 776		
7570c	VDS - rozpočet kapitoly správce programu - NNV projektu- nezapojené	40 604 349		
7573c	VDS - zdroje strukturálních fondů EU - NNV projektu- nezapojené	200 000 000		
7576	VDS - zdroje Finančních mechanismů	1 949 777		
7576a	VDS - zdroje EHP/Norsko - NNV projektu	100 146 683		
7577	VDS - prostředky z povoleného překročení rozpočtu výdajů podle § 50 zákona č. 218	249 452		
757s	Výdaje OSS a dotace ze státního rozpočtu (VDS)	1 015 605 672	99 737 437	9,8
7595	RF - ostatní	63 957 880		
759s	Rezervní fond (RF)	63 957 880		
766s	Předpokládané zdroje financování	216 945		
767s	Vlastní zdroje účastníka programu (VZ)	404 017	5 000 000	1 237,6
79zs	SOUHRN FINANČNÍCH ZDROJŮ	1 080 184 514	104 737 437	9,7
Výdaje SR na financování titulu č. 114V12		319 431 411	99 737 437	31,2

Titul:	Pořizování a obnova majetku HZS ČR	Číslo titulu:	114V24
---------------	---	----------------------	---------------

Částky jsou zobrazovány v Kč

Číslo řádku	Název položky zdrojů a potřeb	Předp. výdaje 2016	Rozpočet 2017	Index 2017/2016
701s	Náklady přípravy a zabezpečení projektu	11 642 939	698 000	6,0
705s	Náklady na materiál, vodu a energie	1 010 135		
709s	Náklady budov a staveb	298 371 599	94 366 324	31,6
711s	Náklady na stroje, zařízení a inventář	358 237 554	2 105 084	0,6
713s	Náklady na nehmotný majetek	8 733 690	42 592	0,5
74ps	SOUHRN FINANČNÍCH POTŘEB	677 995 917	97 212 000	14,3
7570	VDS - rozpočet kapitoly správce programu	110 430 485	95 524 000	86,5
7570a	VDS - rozpočet kapitoly správce programu - NNV projektu	260 332 470		
7570c	VDS - rozpočet kapitoly správce programu - NNV projektu- nezapojené	1 570 402		
7577	VDS - prostředky z povoleného překročení rozpočtu výdajů podle § 50 zákona č. 218	2 295 898		
757K	VDS - prostředky z povoleného překročení rozpočtu výdajů vyjma § 50 zákona č. 218	15 548 917		
757Ka	VDS - prostředky z povoleného překročení rozpočtu výdajů vyjma § 50 zákona č. 218	3 394 592		
757Kc	VDS - prostředky z povoleného překročení rozpočtu výdajů vyjma § 50 zákona č. 218	5 458		
757s	Výdaje OSS a dotace ze státního rozpočtu (VDS)	393 578 221	95 524 000	24,3
7595	RF - ostatní	205 505 573		
759s	Rezervní fond (RF)	205 505 573		
767s	Vlastní zdroje účastníka programu (VZ)	78 838 123	1 688 000	2,1

79zs	SOUHRN FINANČNÍCH ZDROJŮ	677 921 917	97 212 000	14,3
Výdaje SR na financování titulu č. 114V24		110 430 485	95 524 000	86,5

Titul:	e-Government	Číslo titulu:	114V41
---------------	---------------------	----------------------	---------------

Částky jsou zobrazovány v Kč

Číslo řádku	Název položky zdrojů a potřeb	Předp. výdaje 2016	Rozpočet 2017	Index 2017/2016
707s	Náklady na nákup služeb	425		
711s	Náklady na stroje, zařízení a inventář	3 920		
74ps	SOUHRN FINANČNÍCH POTŘEB	4 345		
7570c	VDS - rozpočet kapitoly správce programu - NNV projektu- nezapojené	4 345		
757s	Výdaje OSS a dotace ze státního rozpočtu (VDS)	4 345		
79zs	SOUHRN FINANČNÍCH ZDROJŮ	4 345		
Výdaje SR na financování titulu č. 114V41				

Titul:	Rozvoj a obnova materiálně - technické základny organizací služeb resortu MV	Číslo titulu:	114V51
---------------	---	----------------------	---------------

Částky jsou zobrazovány v Kč

Číslo řádku	Název položky zdrojů a potřeb	Předp. výdaje 2016	Rozpočet 2017	Index 2017/2016
701s	Náklady přípravy a zabezpečení projektu	10 912 410	2 200 000	20,2
709s	Náklady budov a staveb	184 064 951	281 999 400	153,2
711s	Náklady na stroje, zařízení a inventář	67 252 525	8 720 000	13,0
713s	Náklady na nehmotný majetek	49 688 673	5 300 000	10,7
74ps	SOUHRN FINANČNÍCH POTŘEB	311 918 558	298 219 400	95,6
7570	VDS - rozpočet kapitoly správce programu	265 863 317	291 219 400	109,5
7570a	VDS - rozpočet kapitoly správce programu - NNV projektu	40 398 538		
7570c	VDS - rozpočet kapitoly správce programu - NNV projektu- nezapojené	191 458		
7575	VDS - zdroje jiných fondů EU		5 250 000	
757s	Výdaje OSS a dotace ze státního rozpočtu (VDS)	306 453 313	296 469 400	96,7
767s	Vlastní zdroje účastníka programu (VZ)	5 465 245	1 750 000	32,0
79zs	SOUHRN FINANČNÍCH ZDROJŮ	311 918 558	298 219 400	95,6
Výdaje SR na financování titulu č. 114V51		265 863 317	296 469 400	111,5

Titul:	Výstavba informačních a komunikačních systémů a sítí resortu MV	Číslo titulu:	114V91
---------------	--	----------------------	---------------

Částky jsou zobrazovány v Kč

Číslo řádku	Název položky zdrojů a potřeb	Předp. výdaje 2016	Rozpočet 2017	Index 2017/2016
705s	Náklady na materiál, vodu a energie	24 386		
711s	Náklady na stroje, zařízení a inventář	33 661 901		
713s	Náklady na nehmotný majetek	183 297 040		
74ps	SOUHRN FINANČNÍCH POTŘEB	216 983 327		
7570a	VDS - rozpočet kapitoly správce programu - NNV projektu	216 983 327		
757s	Výdaje OSS a dotace ze státního rozpočtu (VDS)	216 983 327		
79zs	SOUHRN FINANČNÍCH ZDROJŮ	216 983 327		
Výdaje SR na financování titulu č. 114V91				

Titul:	Rozvoj a obnova mat.tech.základny Policie ČR	Číslo titulu:	214V11
---------------	---	----------------------	---------------

Částky jsou zobrazovány v Kč

Číslo řádku	Název položky zdrojů a potřeb	Předp. výdaje 2016	Rozpočet 2017	Index 2017/2016
701s	Náklady přípravy a zabezpečení projektu	55 000		
703s	Mzdové náklady a povinné pojistné	1 109 270		
705s	Náklady na materiál, vodu a energie	483 591		
707s	Náklady na nákup služeb	330 816		
709s	Náklady budov a staveb	681 000		
711s	Náklady na stroje, zařízení a inventář	61 514 119		
713s	Náklady na nehmotný majetek	4 001		
715s	Ostatní náklady realizace projektu	15 001		
717s	Rezerva v nákladech	3 000		
74ps	SOUHRN FINANČNÍCH POTŘEB	64 195 797		
7570	VDS - rozpočet kapitoly správce programu	605 628		
7570a	VDS - rozpočet kapitoly správce programu - NNV projektu	1 786 706		
7573c	VDS - zdroje strukturálních fondů EU - NNV projektu- nezapojené	4 971		
757s	Výdaje OSS a dotace ze státního rozpočtu (VDS)	2 397 305		
766s	Předpokládané zdroje financování	3 694 099		
767s	Vlastní zdroje účastníka programu (VZ)	651 903		
79zs	SOUHRN FINANČNÍCH ZDROJŮ	6 743 306		
Výdaje SR na financování titulu č. 214V11		605 628		

Titul:	Podpora prevence kriminality	Číslo titulu:	314D08
---------------	-------------------------------------	----------------------	---------------

Částky jsou zobrazovány v Kč

Číslo řádku	Název položky zdrojů a potřeb	Předp. výdaje 2016	Rozpočet 2017	Index 2017/2016
711s	Náklady na stroje, zařízení a inventář		20 000 000	
74ps	SOUHRN FINANČNÍCH POTŘEB		20 000 000	
7570	VDS - rozpočet kapitoly správce programu		20 000 000	
757s	Výdaje OSS a dotace ze státního rozpočtu (VDS)		20 000 000	
79zs	SOUHRN FINANČNÍCH ZDROJŮ		20 000 000	
Výdaje SR na financování titulu č. 314D08			20 000 000	

Titul:	Dotace pro jednotky SDH obcí	Číslo Titulu:	014D24
---------------	-------------------------------------	----------------------	---------------

Identifikační číslo		Název projektu			Okres realizace		Typ
Kód řádku zdroje	Výdaje celkem	Z toho v roce					
		Do 31.12.2015	2016	2017	2018	2019	od 1.1.2020

Krátkodobé projekty						
014D241007001	Agregace - DA a stavby	Hlavní město Praha				E2
6570	350 000 000			350 000 000		
Krátkodobé projekty v roce 2017 celkem				350 000 000		
Krátkodobé projekty v roce 2017 SR				350 000 000		
Celkem v roce 2017 za titul 014D24:				350 000 000		
Z toho v roce 2017 výdaje státního rozpočtu:				350 000 000		

Titul:	Rozvoj a modernizace materiálně technické základny VZS ČČK	Číslo Titulu:	014D25
---------------	---	----------------------	---------------

Identifikační číslo		Název projektu			Okres realizace		Typ
Kód řádku zdroje	Výdaje celkem	Z toho v roce					
		Do 31.12.2015	2016	2017	2018	2019	od 1.1.2020

Krátkodobé projekty						
014D252007001	Rozvoj a modernizace materiálně technické základny VZS ČČK - vybudování základny	Hlavní město Praha				E2
6570	15 000 000			15 000 000		
Krátkodobé projekty v roce 2017 celkem				15 000 000		
Krátkodobé projekty v roce 2017 SR				15 000 000		
Celkem v roce 2017 za titul 014D25:				15 000 000		
Z toho v roce 2017 výdaje státního rozpočtu:				15 000 000		

Titul:	Rozvoj a obnova materiálně technické základny školství, vzdělávání a tělovýchovy	Číslo Titulu:	014V02
---------------	---	----------------------	---------------

Identifikační číslo		Název projektu			Okres realizace		Typ
Kód řádku zdroje	Výdaje celkem	Z toho v roce					
		Do 31.12.2015	2016	2017	2018	2019	od 1.1.2020

Krátkodobé projekty						
014V022007003	Sportovní areál	Kroměříž				E2
6570	3 917 000			3 917 000		
014V022007009	Bezbarierový přístup do expozice	Hlavní město Praha				E2
6570	700 000			700 000		
014V024006002	MV - Praha 7 - Stromovka - rekonstrukce balkonu objektu Rota	Hlavní město Praha				EA2
6570	400 000			400 000		
014V024006011	MV - Praha 7, Stromovka - rekultivace travnaté plochy na atletickém stadionu	Hlavní město Praha				EA2
6570	1 800 000			1 800 000		

014V024006017	MV - Praha 6, Markéta - rekonstrukce části oplocení	Hlavní město Praha	EA1
6570	730 000	730 000	
014V024007001	MV - Praha 7, Stromovka - ochlazovací a regenerační lázeň atletického stadionu	Hlavní město Praha	E2
6570	200 000	200 000	
014V024007002	MV - Praha 6, Markéta - rekonstrukce protihlukové stěny	Hlavní město Praha	E2
6570	500 000	500 000	
014V024007003	MV - Praha 6, Markéta - rekonstrukce skladu nebezpečného odpadu	Hlavní město Praha	E2
6570	200 000	200 000	
014V024007004	MV - Praha 6, Markéta - rekonstrukce tělocvičny	Hlavní město Praha	E2
6570	150 000	150 000	
014V024007005	MV - Praha 6, Markéta - rekonstrukce bezpečnostních bariér plochodrážního stadionu	Hlavní město Praha	E2
6570	700 000	700 000	
014V024007006	MV - Plzeň - rekonstrukce odtoku vody z plynové kotelny	Plzeň - město	E2
6570	500 000	500 000	
Krátkodobé projekty v roce 2017 celkem		9 797 000	
Krátkodobé projekty v roce 2017 SR		9 797 000	
Střednědobé projekty			
014V022006008	Rekonstrukce horkovodu, teplovodů a rozvodů TUV - III. etapa	Hlavní město Praha	E2
6570	6 146 507	4 646 507	1 500 000
014V022007010	Rekonstrukce objektu G	Hlavní město Praha	E2
6570	4 320 000	2 320 000	2 000 000
014V024006014	MV - Jablonec nad Nisou - rekonstrukce přívodu vody k vysokotlakému čerpadlu zasněžování	Jablonec nad Nisou	EA4b
6570	1 552 530	112 530	1 440 000
014V024006015	MV - Jablonec nad Nisou - rekonstrukce skladu na garáž pro rolbu, sněžná děla, sklad	Jablonec nad Nisou	EA4b
6570	3 455 000	75 000	3 380 000
Střednědobé projekty v roce 2017 celkem		8 640 000	
Střednědobé projekty v roce 2017 SR		8 640 000	
Celkem v roce 2017 za titul 014V02:		18 437 000	
Z toho v roce 2017 výdaje státního rozpočtu:		18 437 000	

Titul:	Rozvoj a obnova materiálně-technické základny státních archivů	Číslo Titulu:	014V03
---------------	---	----------------------	---------------

Identifikační číslo		Název projektu			Okres realizace		Typ
Kód řádku zdroje	Výdaje celkem	Z toho v roce					
		Do 31.12.2015	2016	2017	2018	2019	od 1.1.2020

Krátkodobé projekty							
014V031007001		Rozšíření informačního systému NA - SW a HW			Hlavní město Praha		E2
6570	2 976 000			2 976 000			
014V031007004		Úpravy počítačové sítě - Olomouc			Olomouc		E2

6570	800 000			800 000			
014V031007005	MZA Brno - SW pro badatelnu				Brno - město		E2
6570	100 000			100 000			
014V032007001	Nápojení splaškové kanalizace v SOKa Teplice				Teplice		E2
6570	300 000			300 000			
014V032007005	Vybudování síťové infrastruktury - NA				Hlavní město Praha		E2
6570	2 828 427			2 828 427			
014V032007006	Rekonstrukce objektů SOA Praha				Hlavní město Praha		E2
6570	1 500 000			1 500 000			
014V032007007	SOKa Znojmo - přestavba služebního bytu na depozitář				Znojmo		E2
6570	1 050 000			1 050 000			
014V032007008	MZA Brno - rozšíření úložných kapacit pro archiváře				Brno - město		E2
6570	150 000			150 000			
014V032007009	Rekonstrukce budovy SOKa Louny				Louny		E2
6570	25 000 000			25 000 000			
014V033007002	Osobní automobil				Hlavní město Praha		E2
6570	400 000			400 000			
014V033007003	Vícemístný osobní automobil				Opava		E2
6570	1 200 000			1 200 000			
014V033007004	Osobní služební automobil				Ústí nad Orlicí		E2
6570	500 000			500 000			
014V033007005	Osobní služební automobil				Hlavní město Praha		E2
6570	500 000			500 000			
Krátkodobé projekty v roce 2017 celkem				37 304 427			
Krátkodobé projekty v roce 2017 SR				37 304 427			
Střednědobé projekty							
014V031007003	Agregovaná akce IROP - NDA II				Hlavní město Praha		E2
5570	771 917			376 646	152 945	242 326	
6570	9 391 856			5 612 927	3 778 929		
6573	23 717 290			23 717 290			
5573	1 591 505			1 591 505			
014V032006001	Úprava objektu A1, A2 v Klášteře u Nepomuka				Plzeň - jih		E2
6570	7 500 000			2 500 000	2 500 000	2 500 000	
014V032006005	Rekonstrukce objektu Karnoly v Krnově na státní archiv - II. etapa, objekt C1				Bruntál		EA6b
6570	45 000 000		30 000 000	15 000 000			
014V032006012	MZA Brno – pořízení zabudovaných podvozků k regálům				Brno - venkov		EA1
6570	1 600 000		1 400 000	200 000			
Střednědobé projekty v roce 2017 celkem				48 998 368			
Střednědobé projekty v roce 2017 SR				48 998 368			

Dlouhodobé projekty

014V032006002		Stavební úpravy objektů Areálu bývalého kláštera Augustiniánů v Třeboni - 3. etapa			Jindřichův Hradec		EA6b
6570	75 016 398		9 016 398	42 000 000	22 000 000	2 000 000	
6679	1 583 602		100 000	300 000	1 183 602		
Dlouhodobé projekty v roce 2017 celkem				42 300 000			
Dlouhodobé projekty v roce 2017 SR				42 000 000			
Celkem v roce 2017 za titul 014V03:				128 602 795			
Z toho v roce 2017 výdaje státního rozpočtu:				128 302 795			

Titul:	Rozvoj a obnova funkcionalit ICT Policie ČR	Číslo Titulu:	014V11
---------------	--	----------------------	---------------

Identifikační číslo		Název projektu			Okres realizace		Typ
Kód řádku zdroje	Výdaje celkem	Z toho v roce					
		Do 31.12.2015	2016	2017	2018	2019	od 1.1.2020

Krátkodobé projekty

014V111006007		SLZ PP - Modernizace systému SCO Policie ČR			Hlavní město Praha		EA1
6570	2 290 000			2 290 000			
014V111006008		KŘP hlmP - Modernizace systému SCO Policie ČR			Hlavní město Praha		EA1
6570	4 370 000			4 370 000			
014V111006009		KŘP Stčk - Modernizace systému SCO Policie ČR			Hlavní město Praha		EA1
6570	17 855 000			17 855 000			
014V111006010		KŘP Jčk - Modernizace systému SCO Policie ČR			České Budějovice		EA1
6570	15 040 000			15 040 000			
014V111006011		KŘP Plk - Modernizace systému SCO Policie ČR			Plzeň - město		EA1
6570	10 535 000			10 535 000			
014V111006012		KŘP Ulk - Modernizace systému SCO Policie ČR			Ústí nad Labem		EA1
6570	15 480 000			15 480 000			
014V111006013		KŘP Lbk - Modernizace systému SCO Policie ČR			Liberec		EA1
6570	8 260 000			8 260 000			
014V111006014		KŘP kVy - Modernizace systému SCO Policie ČR			Jihlava		EA1
6570	7 955 000			7 955 000			
014V111006015		KŘP JmK - Modernizace systému SCO Policie ČR			Brno - město		EA1
6570	15 695 000			15 695 000			
014V111006016		KŘP Zlk - Modernizace systému SCO Policie ČR			Zlín		EA1
6570	8 825 000			8 825 000			
014V111006017		KŘP Omk - Modernizace systému SCO Policie ČR			Olomouc		EA1
6570	10 450 000			10 450 000			
014V111006018		KŘP Msk - Modernizace systému SCO Policie ČR			Ostrava - město		EA1
6570	14 565 000			14 565 000			

014V111007001		ÚZČ - vybavení útvaru			Hlavní město Praha		E2
6570	30 000 000			30 000 000			
014V111007002		SCP - Úpravy CIS/AISC			Hlavní město Praha		E2
6570	9 000 000			9 000 000			
014V111007006		SLZ PP - KÚP - SW vybavení			Hlavní město Praha		E2
6570	600 000			600 000			
014V111007007		SLZ PP - KÚP - IS FODAGEN, InfoDNA, LIMS, EVIDENCE - úpravy systémů			Hlavní město Praha		E2
6570	3 000 000			3 000 000			
014V111007008		SLZ PP - Úpravy SIS			Hlavní město Praha		E2
6570	13 000 000			13 000 000			
014V111007009		SLZ PP - Úpravy VIS			Hlavní město Praha		E2
6570	20 000 000			20 000 000			
014V111007010		SLZ PP - IS CDO			Hlavní město Praha		E2
6570	12 500 000			12 500 000			
014V111007011		SLZ PP - IS CDI a OLDA			Hlavní město Praha		E2
6570	11 000 000			11 000 000			
014V111007012		SLZ PP - SW JITKA			Hlavní město Praha		E2
6570	33 000 000			33 000 000			
014V111007013		SLZ PP - Rozvoj MBP			Hlavní město Praha		E2
6570	10 000 000			10 000 000			
014V111007014		SLZ PP - ÚSKPV - rozvoj TOVEK			Hlavní město Praha		E2
6570	1 100 000			1 100 000			
014V112006054		KŘP Úsk - OPPS Česko-Sasko - Společná přeshraniční policejní spolupráce v rámci preventivních a represivních			Ústí nad Labem		E2
5570	880 270			880 270			
6570	628 897			628 897			
6573	3 563 749			3 563 749			
5573	4 988 197			4 988 197			
014V112006055		SLZ PP - ISF Videokonferenční zařízení			Hlavní město Praha		E2
5570	1 875 492			1 875 492			
6570	3 014 425			3 014 425			
014V112007001		KŘP Stčk - rekonstrukce KOTEC			Hlavní město Praha		E2
6570	8 000 000			8 000 000			
Krátkodobé projekty v roce 2017 celkem				297 471 030			
Krátkodobé projekty v roce 2017 SR				297 471 030			
Střednědobé projekty							
014V111006040		SLZ PP - ŘSCP - VISA Code Plus			Hlavní město Praha		EA4b
6570	11 502 400		7 792 400	3 710 000			
5573	580 500			580 500			
014V111006046		SLZ PP - ISF - Podpora potírání kybernetické kriminality			Hlavní město Praha		E2

5570	7 418 687				4 823 005	2 595 682	
6570	12 080 037				6 579 788	5 500 249	
5573	720 240			720 240			
014V112006005	KŘP Msk – Přechod z informačního systému Dispečer - Maják 158 na informační systém JITKA				Ostrava - město		EA1
5570	30 000		30 000				
6570	19 270 000		8 270 000	11 000 000			
Střednědobé projekty v roce 2017 celkem				16 010 740			
Střednědobé projekty v roce 2017 SR				16 010 740			
Celkem v roce 2017 za titul 014V11:				313 481 770			
Z toho v roce 2017 výdaje státního rozpočtu:				313 481 770			

Titul:	Rozvoj a obnova nemovitého majetku Policie ČR	Číslo Titulu:	014V12
--------	--	---------------	---------------

Identifikační číslo		Název projektu			Okres realizace		Typ
Kód řádku zdroje	Výdaje celkem	Z toho v roce					
		Do 31.12.2015	2016	2017	2018	2019	od 1.1.2020

Krátkodobé projekty							
014V122006043		KŘP Stčk - NRPM - stavební úpravy objektů			Hlavní město Praha		EA2
6570	1 500 000			1 500 000			
014V122006052		SLZ PP - stavební úpravy pro standardizaci MPI			Plzeň - město		E2
6570	1 995 000			1 995 000			
014V122006057		KŘP Khk - stavební úpravy pro standardizaci MPI			Hradec Králové		EA1
6570	2 905 000			2 905 000			
014V122006137		KŘP Khk - OOP Červený Kostelec, 17. listopadu č.p. 542 - příprava pro podání projektové žádosti ŽP2014+			Náchod		EA4b
6570	290 000			290 000			
014V122007005		KŘP Jmk - Brno, tř. kpt. Jaroše - rekonstrukce trafostanice			Brno - město		E2
6570	1 700 000			1 700 000			
014V122007006		KŘP Jmk - ÚZ Riviéra, Podhradí nad Dyjí - rekonstrukce trafostanice			Znojmo		E2
6570	500 000			500 000			
014V122007007		SLZ PP - Praha 7, Strojnická 935/27 - rekonstrukce výměňíkové stanice - změna média			Hlavní město Praha		E2
6570	15 000 000			15 000 000			
014V122007008		SLZ PP - OPŽP PČR - agregace			Hlavní město Praha		E2
6570	200 000 000			200 000 000			
Krátkodobé projekty v roce 2017 celkem				223 890 000			
Krátkodobé projekty v roce 2017 SR				223 890 000			
Střednědobé projekty							
014V121006000		KŘP Pzk - Výstavba objektu OOP Horšovský Týn			Domažlice		EA6b
6570	15 000 000		1 000 000	14 000 000			
014V121006007		KŘP Úsk - stavební úpravy pro standardizaci MPI			Ústí nad Labem		E2
6570	10 597 180		497 180	3 100 000	7 000 000		

014V121006008	KŘP Jčk - stavební úpravy pro standardizaci MPI				České Budějovice		E2
6570	18 737 860		60 000	5 510 000	13 167 860		
014V121006009	Výstavba objektu pro standardizaci MPI				Plzeň - město		E2
6570	13 000 000			7 000 000	6 000 000		
014V121006010	KŘP Jmk - stavební úpravy pro standardizaci MPI				Brno - venkov		E2
6570	19 100 000			1 400 000	17 700 000		
014V121007000	KRP KvK- OOP Locket-výstavba objektu				Sokolov		E2
6570	15 000 000			10 000 000	5 000 000		
014V122006000	Praha 5, areál Zbraslav, Na Baních 1535 - výstavba objektových plynových kotelen vč. přípojky plynu z				Hlavní město Praha		E2
6570	31 000 000		1 000 000	30 000 000			
014V122006015	SLZ PP - ISF - Praha 6, Pelleova 21 - rozšíření sálu DBC - II. etapa				Hlavní město Praha		EA4b
5570	121 440				121 440		
6570	29 746 300		1 004 300	28 500 000	242 000		
5573	488 353			488 353			
014V122006021	SLZ PP - ÚOOZ - Praha 5 - Zbraslav, Na Baních 1304 - rekonstrukce objektů 01.2. a 01.4				Hlavní město Praha		EA1
5570	1 892 200		1 892 200				
6570	56 805 135		23 107 800	33 697 335			
014V122006031	ÚOOZ Hradec Králové, Nerudova 790/8 - stavební úpravy objektu				Hradec Králové		E2
6570	2 000 000		1 000 000	1 000 000			
014V122006033	SLZ PP - ÚOKFK - Ostrava, Bohumínská 1 - rekonstrukce sociálního zařízení a výtahu				Ostrava - město		EA1
6570	11 000 000		2 000 000	9 000 000			
014V122006047	KŘP Khk - OOP Nová Paka, Dukelské náměstí čp. 37 - stavební úpravy objektu (NRPM)				Hradec Králové		EA4b
6570	546 987		41 987	505 000			
014V122006054	KŘP Msk - Nová Ves u Ostravy - stavební úpravy pro standardizaci MPI				Ostrava - město		EA1
6570	9 500 000		500 000	9 000 000			
014V122006059	KŘP Stčk - Kynologické středisko Domašín - stavební úpravy pro standardizaci MPI				Benešov		EA1
6570	7 100 000			3 500 000	3 600 000		
014V122006060	KŘP hlmp - stavební úpravy pro standardizaci MPI				Hlavní město Praha		E2
6570	7 764 000		420 000	6 000 000	1 344 000		
014V122006065	KŘP Khk - OOP Kostelec nad Orlicí, čp.3 - odstraňování barier (NRPM)				Hradec Králové		EA4b
6570	493 720		38 720	455 000			
014V122006084	KŘP Pzk - OOP Horažďovice, Blatenská 1081 - stavební úpravy				Klatovy		EA4b
6570	6 232 735		4 832 735	1 400 000			
014V122006090	KŘP Úsk - Teplice Doliny, Svahová 3214 - přístavba objektu pro zásahovou jednotku				Teplice		EA1
6570	4 123 000		123 000	4 000 000			
014V122006093	KŘP Lbk - FKSP - Kořenov - vybudování účelového zařízení rekonstrukci objektu				Jablonec nad Nisou		EA4b
5570	10 000			10 000			
6570	3 800 000		400 000	3 400 000			
6577	400 000		400 000				

6679	6 200 000			6 200 000		
014V122006127	SLZ PP - Brno, areál UPVSP - příprava pro podání projektové žádosti ŽP2014+				Brno - město	EA1
6570	2 000 000		450 000	1 550 000		
014V122006128	SLZ PP - Praha 5, Zbraslav, Na Baních 1304 - příprava pro podání projektové žádosti ŽP2014+				Hlavní město Praha	EA2
6570	548 830		148 830	400 000		
6679	189 512			189 512		
014V122006129	SLZ PP - Praha 5, Elišky Přemyslovny 1259 - ubytovna Barbora - příprava pro podání projektové žádosti ŽP2014+				Hlavní město Praha	EA2
6570	529 980		279 980	250 000		
014V122006130	SLZ PP - Praha 6, Makovského 1398, ubytovna Řepy - příprava pro podání projektové žádosti ŽP2014+				Hlavní město Praha	EA1
6570	300 000		100 000	200 000		
014V122006131	SLZ PP - Praha 6, Pelléova 299/19 - příprava pro podání projektové žádosti ŽP2014+				Hlavní město Praha	EA2
6570	975 450		175 450	800 000		
014V122006134	KŘP hlmP - Praha 1, Bartolomějská 7/306 - příprava pro podání projektové žádosti ŽP2014+				Hlavní město Praha	EA4b
6570	160 000		90 000	70 000		
014V122006135	KŘP hlmP - Praha 4, Durychova 671/40 - příprava pro podání projektové žádosti ŽP2014+				Hlavní město Praha	EA4b
6570	240 000		140 000	100 000		
014V122006136	KŘP hlmP - Praha 6, Ke Střelnici 227/12 - příprava pro podání projektové žádosti ŽP2014+				Hlavní město Praha	EA4b
6570	285 000		150 000	135 000		
014V122006141	KŘP Jčk - ÚO Písek, Na Výstavišti 377 - příprava pro podání projektové žádosti ŽP2014+				Písek	EA4b
6570	600 000		100 000	500 000		
014V122006142	KŘP Jčk - ÚO Strakonice, Plánkova 629 - příprava pro podání projektové žádosti ŽP2014+				Strakonice	EA4b
6570	650 000		460 000	190 000		
014V122006143	KŘP Jčk - ÚO Český Krumlov, Tovární 165 - příprava pro podání projektové žádosti ŽP2014+				Český Krumlov	EA4b
6570	350 000		280 000	70 000		
014V122006144	KŘP Jčk - OOP Suché Vrbné, Dobrovodská 2106 - příprava pro podání projektové žádosti ŽP2014+				České Budějovice	EA4b
6570	300 000		80 000	220 000		
014V122006145	KŘP Úsk - OOP Ústí nad Labem, Masarykova 47 - příprava pro podání projektové žádosti ŽP2014+				Ústí nad Labem	EA4b
6570	222 000		149 500	72 500		
014V122006146	KŘP Úsk - ÚO Teplice, Masarykova 1363 - příprava pro podání projektové žádosti ŽP2014+				Teplice	EA4b
6570	113 000		93 000	20 000		
014V122006147	KŘP Úsk - Rumburk, Třída 9. května 406 a 487 - příprava pro podání projektové žádosti ŽP2014+				Děčín	EA4b
6570	255 000		200 000	55 000		
014V122006148	KŘP Úsk - Braňany, Kaňkov 15 - příprava pro podání projektové žádosti ŽP2014+				Most	EA4b
6570	80 000		66 500	13 500		
014V122006149	KŘP Pbk - OOP Polička, Čsl. armády 620 - příprava pro podání projektové žádosti ŽP2014+				Pardubice	EA4b
6570	170 000		50 000	120 000		
014V122006150	KŘP Pbk - OOP Pardubice, Jana Zajíce 946 - příprava pro podání projektové žádosti ŽP2014+				Pardubice	EA4b
6570	190 000		50 000	140 000		

014V122006151	KŘP Pbk - OOP Králíky, 6. května 422 - příprava pro podání projektové žádosti ŽP2014+	Pardubice	EA4b
6570	180 000	50 000	130 000
014V122006152	KŘP Pbk - OOP Vysoké Mýto, Generála Závady 176 - příprava pro podání projektové žádosti ŽP2014+	Pardubice	EA4b
6570	190 000	50 000	140 000
014V122006156	KŘP Msk - DI Ostrava, ul. Výstavní č. p. 55 - příprava pro podání projektové žádosti ŽP2014+	Ostrava - město	EA1
6570	425 000	200 000	225 000
014V122006157	KŘP Msk - ÚO Bruntál, ul. Partyzánská č. p. 74/9 - příprava pro podání projektové žádosti ŽP2014+	Ostrava - město	EA1
6570	325 000	150 000	175 000
014V122006158	KŘP Msk - OOP Havířov, ul. Sv. Čecha č. p. 539/1 - příprava pro podání projektové žádosti ŽP2014+	Ostrava - město	EA1
6570	325 000	150 000	175 000
014V122006159	KŘP Msk - ÚZ Těrlicko, č. p. 1 - příprava pro podání projektové žádosti ŽP2014+	Ostrava - město	EA1
6570	225 000	100 000	125 000
014V122006161	KŘP Zlk - OOP Slavičín, Osvobození č. 309 - příprava pro podání projektové žádosti ŽP2014+	Zlín	EA4b
6570	200 000	100 000	100 000
014V122006162	KŘP Zlk - ÚO Zlín, nám. T. G. Masaryka č. 3218 - příprava pro podání projektové žádosti ŽP2014+	Zlín	EA4b
6570	640 000	320 000	320 000
014V122006163	KŘP Zlk - OOP Horní Lideč, č. p. 18 - příprava pro podání projektové žádosti ŽP2014+	Vsetín	EA4b
6570	185 000	92 500	92 500
014V122006165	KŘP Lbk Česká Lípa, Arbesova č. p. 407 a 408 - snížení energetické náročnosti objektu - projektová příprava	Česká Lípa	EA4b
6570	300 000	175 000	125 000
014V122006166	KŘP Lbk Česká Lípa, Pod Holým vrchem č. p. 1734 - snížení energetické náročnosti objektu - projektová příprava	Česká Lípa	EA4b
6570	500 000	250 000	250 000
014V122006167	KŘP Lbk Smržovka, Lidické nám. 730 - snížení energetické náročnosti objektu - projektová příprava ŽP2014+	Jablonec nad Nisou	EA4b
6570	250 000	125 000	125 000
014V122006168	KŘP Stčk - ÚO Praha-venkov JIH, Mnichovice u Říčan - příprava pro podání projektové žádosti ŽP2014+	Praha - východ	EA1
6570	350 000	150 000	200 000
014V122006169	KŘP Stčk - OOP Kladno venkov - příprava pro podání projektové žádosti ŽP2014+	Kladno	E2
6570	300 000	100 000	200 000
014V122006170	KŘP Stčk - ŠPS Sadská, Lázeňská 1152 - příprava pro podání projektové žádosti ŽP2014+	Nymburk	E2
6570	700 000	200 000	500 000
014V122006171	KŘP KVy - OO PČR Hrotovice - příprava pro podání projektové žádosti ŽP2014+	Třebíč	EA4b
6570	230 250	30 250	200 000
014V122006172	KŘP KVy - ÚO PČR Třebíč - příprava pro podání projektové žádosti ŽP2014+	Třebíč	EA4b
6570	230 250	30 250	200 000
014V122006173	KŘP KVy - OOP Třešť - příprava pro podání projektové žádosti ŽP2014+	Jihlava	EA4b
6570	179 040	29 040	150 000
014V122006176	KŘP Jmk - ÚO PČR Hodonín, Velkomoravská č. p. 1051, 1052 - příprava pro podání projektové žádosti ŽP2014+	Hodonín	EA4b

6570	360 000		70 000	290 000			
014V122006177	KŘP Jmk - ÚO PČR Hodonín, Svatopluka Čecha č. p. 3073 - příprava pro podání projektové žádosti ŽP2014+				Hodonín		EA4b
6570	250 000		60 000	190 000			
014V122006178	KŘP Jmk - ÚO PČR Znojmo, Pražská č. p. 2486 - příprava pro podání projektové žádosti ŽP2014+				Znojmo		EA4b
6570	360 000		70 000	290 000			
014V122006179	KŘP Jmk - sportovní hala Brno, Bauerova č. p. 528 - příprava pro podání projektové žádosti ŽP2014+				Brno - město		EA4b
6570	460 000		70 000	390 000			
014V122006190	KŘP Zlk - ÚO Uherské Hradiště, Velehradská třída 1217 - rekonstrukce regulační stanice plynu				Uherské Hradiště		EA4b
6570	551 425		51 425	500 000			
014V122006191	KŘP KVy - ÚO PČR Pelhřimov – rekonstrukce havarijního stavu technické infrastruktury a sociálních zařízení				Pelhřimov		EA1
6570	11 220 000		4 300 000	6 920 000			
014V122006202	SLZ PP - ISF - Národní situační centrum				Hlavní město Praha		E2
5570	1 971 017				1 468 982	502 035	
6570	27 750 000				17 500 000	10 250 000	
5573	446 946			446 946			
Střednědobé projekty v roce 2017 celkem				195 720 646			
Střednědobé projekty v roce 2017 SR				189 331 134			
Dlouhodobé projekty							
014V121006001	Praha 6, Veleslavín - novostavba garáží a administrativní budovy pro ÚOÚČ				Hlavní město Praha		E2
6570	272 000 000		40 000 000	50 000 000	150 000 000	32 000 000	
014V122006016	SLZ PP - STJ Ralsko - rozvoj areálu Pyrotechnické služby				Hlavní město Praha		EA2
6570	37 815 000		1 815 000	5 000 000	18 000 000	13 000 000	
Dlouhodobé projekty v roce 2017 celkem				55 000 000			
Dlouhodobé projekty v roce 2017 SR				55 000 000			
Celkem v roce 2017 za titul 014V12:				474 610 646			
Z toho v roce 2017 výdaje státního rozpočtu:				468 221 134			

Titul:	Rozvoj a obnova movitého majetku Policie ČR	Číslo Titulu:	014V13
---------------	--	----------------------	---------------

Identifikační číslo		Název projektu			Okres realizace		Typ
Kód řádku zdroje	Výdaje celkem	Z toho v roce					
		Do 31.12.2015	2016	2017	2018	2019	od 1.1.2020

Krátkodobé projekty							
014V131006084	SLZ PP - ruční vrhače				Hlavní město Praha	EA1	
6570	3 321 850			3 321 850			
014V131007001	Hudební nástroje - HHS PČR				Hlavní město Praha	E2	
6570	2 000 000			2 000 000			
014V131007002	ÚRN - Nákup padákových souprav včetně přístroje na automatické otvírání záložního padáku				Hlavní město Praha	E2	
6570	1 400 000			1 400 000			
014V131007003	Výzbrojní majetek				Hlavní město Praha	E2	

6570	50 000 000			50 000 000			
014V131007004	SLZ PP - Balistické a pyrotechnické prostředky				Hlavní město Praha		E2
6570	3 375 000			3 375 000			
014V131007005	SLZ PP - Přístrojové vybavení OKTE				Hlavní město Praha		E2
6570	31 828 000			31 828 000			
014V131007006	SLZ PP - Standardizace MPI - movitý majetek				Hlavní město Praha		E2
6570	2 000 000			2 000 000			
014V131007007	VVI - pořízení majetku				Hlavní město Praha		E2
6570	157 500			157 500			
014V131007200	KŘP Lbk - OPPS Česko - Polsko - Zvýšení vybavenosti a připravenosti dopravních policistů				Liberec		E2
6570	57 000			57 000			
014V131007201	KŘP Pbk - OPPS Česko - Polsko - Pátrání po ztracených osobách				Pardubice		E2
6570	147 150			147 150			
Krátkodobé projekty v roce 2017 celkem				94 286 500			
Krátkodobé projekty v roce 2017 SR				94 286 500			
Střednědobé projekty							
014V131006004	SLZ PP - LS PČR - zástavba systémů OSP a radiostanic do vrtulníků EC 135 T2+				Hlavní město Praha		EA1
6570	127 949 695		58 510 427	69 439 268			
014V131006009	SLZ PP - FZŠ - ruční laserové měřiče rychlosti				Hlavní město Praha		EA1
6570	29 200 000		4 000 000	25 200 000			
6595	12 000 000		12 000 000				
014V131006015	KŘP Khk-OPPS-Drugstop-přeshr. spol. policejních jednotek v oblasti boje s drogovou kriminalitou				Hradec Králové		EA4b
5570	92 504		39 926	33 349	19 229		
6570	1 674 114		1 674 114				
6573	9 486 651		9 486 651				
5573	415 220		226 245	188 975			
5660	109 361				109 361		
5679	70				70		
014V131006016	KŘP Msk-OPPS-Drugstop-přeshr. spol. policejních jednotek v oblasti boje s drogovou kriminalitou				Ostrava - město		EA4b
5570	61 449		24 610	34 104	2 735		
6570	1 383 467		1 383 467				
6573	7 839 648		7 839 648				
5573	332 708		139 454	193 254			
5660	15 497				15 497		
014V131006205	KŘP Lbk-OPPS-Drugstop-přeshr. spol. policejních jednotek v oblasti boje s drogovou kriminalitou				Liberec		EA6b
5570	63 790		24 325	36 474	2 991		
6570	612 562		612 562				
5573	344 523		137 841	206 682			
6573	3 471 188		3 471 188				
5660	16 947				16 947		
014V131006206	KŘP Pbk-OPPS-Drugstop-přeshr. spol. policejních jednotek v oblasti boje s drogovou kriminalitou				Pardubice		EA4b

5570	101 043		7 007	36 108	57 928			
6570	612 562		612 562					
6573	3 471 188		3 471 188					
5573	244 314		39 701	204 613				
5660	328 256				328 256			
014V131006207		KŘP Omk-OPPS-Drugstop-přeshr. spol. policejních jednotek v oblasti boje s drogovou kriminalitou				Olomouc		EA4b
5570	85 995		46 044	19 928	20 023			
6570	612 562		612 562					
6573	3 471 188		3 471 188					
5573	373 835		260 911	112 924				
5660	113 463				113 463			
Střednědobé projekty v roce 2017 celkem				95 705 679				
Střednědobé projekty v roce 2017 SR				95 705 679				
Dlouhodobé projekty								
014V131006005		SLZ PP - LS PČR - přílby letecké			Hlavní město Praha		EA1	
6570	3 630 000		1 016 400	871 200	726 000	1 016 400		
Dlouhodobé projekty v roce 2017 celkem				871 200				
Dlouhodobé projekty v roce 2017 SR				871 200				
Celkem v roce 2017 za titul 014V13:				190 863 379				
Z toho v roce 2017 výdaje státního rozpočtu:				190 863 379				

Titul:	Rozvoj a obnova dopravních prostředků Policie ČR	Číslo Titulu:	014V14
---------------	---	----------------------	---------------

Identifikační číslo		Název projektu			Okres realizace		Typ
Kód řádku zdroje	Výdaje celkem	Z toho v roce					
		Do 31.12.2015	2016	2017	2018	2019	od 1.1.2020

Krátkodobé projekty							
014V141006022		KŘP Úsk - OPPS Česko-Sasko - Zintenzivnění bezpečnostních opatření v daném prostoru, zejména v			Ústí nad Labem		E2
5570	29 198			29 198			
6570	663 765			663 765			
6573	3 761 335			3 761 335			
5573	165 450			165 450			
014V141006023		KŘP Úsk - OPPS Česko-Sasko - Zlepšení bezpečnosti v česko-saském příhraničí (potírání obecných a stěžejních			Ústí nad Labem		E2
5570	18 290			18 290			
6570	225 002			225 002			
6573	1 275 011			1 275 011			
5573	103 644			103 644			
014V141007002		SLZ PP - ÚOOZ - rozvoj útvaru - SDP			Hlavní město Praha		E2
6570	3 800 000			3 800 000			
014V141007003		SLZ PP - služební dopravní prostředky pro ÚOÚČ a ÚOP			Hlavní město Praha		E2
6570	57 000 000			57 000 000			
014V141007004		SLZ PP - Služební dopravní prostředky			Hlavní město Praha		E2
6570	142 437 446			142 437 446			

014V142006003		SLZ PP - ÚRN - automobil terénní speciální pancéřovaný				Hlavní město Praha		EA2
6570	15 000 000				15 000 000			
Krátkodobé projekty v roce 2017 celkem						224 479 141		
Krátkodobé projekty v roce 2017 SR						224 479 141		
Střednědobé projekty								
014V141006001		SLZ PP - FZŠ - motocykly v policejním provedení				Hlavní město Praha		EA2
6570	30 371 136			4 371 136	26 000 000			
6595	33 000 000			33 000 000				
6679	506 545				506 545			
014V141006004		SLZ PP - Schengenská kontrolní vozidla				Hlavní město Praha		EA4b
5570	4 840 969			1 936 387	1 613 657	1 290 925		
6570	74 060 350			29 624 139	24 686 784	19 749 427		
014V141006024		KŘP Úsk - OPPS Česko-Sasko - Zlepšení bezpečnosti v česko-saském příhraničí Mobilně a efektivně ve společném				Ústí nad Labem		E2
5570	246 650				144 703	40 025	61 922	
6570	1 984 500				1 984 500			
5573	819 982				819 982			
6573	11 245 500				11 245 500			
014V141006025		SLZ PP - ISF - Monitorovací vozidla s termovizní technikou ISF/2/02				Hlavní město Praha		E2
5570	24 286					24 286		
5573	253 183				253 183			
014V141006026		SLZ PP - ISF - Mobilní analytická laboratoř ISF/2/03				Hlavní město Praha		E2
5570	186 027					186 027		
5573	709 495				709 495			
014V141006200		KŘP Kvk - OPPS Česko-Sasko - Zlepšení bezpečnosti v česko-saském příhraničí (potírání obecných a stěžejních				Karlovy Vary		E2
5570	6 588			303	5 382	903		
6570	360 000				360 000			
6573	2 040 000				2 040 000			
5573	32 215			1 717	30 498			
5660	5 117					5 117		
014V141006201		KŘP Kvk - OPPS Česko-Sasko - zintenzivnění bezpečnostních opatření v daném prostoru, zejména v				Karlovy Vary		E2
5570	8 388			867	4 443	3 078		
6570	2 550 000				2 550 000			
6573	14 450 000				14 450 000			
5573	30 090			4 913	25 177			
5660	17 442					17 442		
014V141006202		KŘP Kvk - OPPS Česko-Sasko - společná přeshraniční policejní spolupráce v rámci preventivních a represivních				Karlovy Vary		E2
5570	13 602			798	6 960	5 844		
6570	1 500 000				1 500 000			
6573	8 500 000				8 500 000			
5573	43 962			4 522	39 440			
5660	33 116					33 116		
014V141007001		KŘP Msk - OPPS Česko - Polsko				Ostrava - město		E2
6570	585 000				195 000	195 000	195 000	

014V141007005	KŘP Jmk - OPPS Česko - Slovensko - Posílení přeshraniční spolupráce bezpečnostních složek pro efektivnější prevenci				Brno - město		E2
6570	1 095 750			690 750	405 000		
014V142007001	SLZ PP - opatření proti terorismu - agregace				Hlavní město Praha		E2
5570	113 400		113 400				
6570	190 000 000			190 000 000			
Střednědobé projekty v roce 2017 celkem				288 361 999			
Střednědobé projekty v roce 2017 SR				287 855 454			
Celkem v roce 2017 za titul 014V14:				512 841 140			
Z toho v roce 2017 výdaje státního rozpočtu:				512 334 595			

Titul:	Rozvoj a obnova funkcionalit ICT u HZS	Číslo Titulu:	014V21
---------------	---	----------------------	---------------

Identifikační číslo	Název projektu	Okres realizace					Typ
Kód řádku zdroje	Výdaje celkem	Z toho v roce					
		Do 31.12.2015	2016	2017	2018	2019	od 1.1.2020

Krátkodobé projekty							
014V211007001	Kamerový systém				Kladno		E2
6570	344 000			344 000			
014V211007002	Videokonferenční jednotka				Kladno		E2
6570	390 000			390 000			
014V211007003	Radiové prostředky				Hlavní město Praha		E2
6570	600 000			600 000			
014V211007004	Jednotný systém varování a vyrozumění				Hlavní město Praha		E2
6570	1 400 000			1 400 000			
014V211007007	ŠVZ Frýdek-Místek - Kamerový systém				Frýdek - Místek		E2
6570	600 000			600 000			
014V211007008	SOZ Olomouc - prvky systému varování				Olomouc		E2
6570	1 005 000			1 005 000			
014V212007002	Páteří switch včetně modulů GBIC				Hlavní město Praha		E2
6570	900 000			900 000			
014V212007003	Datové úložiště				Hlavní město Praha		E2
6570	150 000			150 000			
014V212007004	Datové úložiště				Hlavní město Praha		E2
6570	600 000			600 000			
014V212007005	Bezobslužné stanice				Hlavní město Praha		E2
6570	900 000			900 000			
014V212007006	Základnové radiostanice				Hlavní město Praha		E2
6570	850 000			850 000			
014V212007007	Nezávislý opakovací IDR 3G				Hlavní město Praha		E2

6570	650 000			650 000			
014V212007008	Koncové prvky				Hlavní město Praha		E2
6570	1 000 000			1 000 000			
014V212007009	Síťové prvky				Kladno		E2
6570	200 000			200 000			
014V212007010	Datové uložště				Kladno		E2
6570	1 000 000			1 000 000			
014V212007011	Monitoring IP sítě, fáze 2				České Budějovice		E2
6570	1 364 000			1 364 000			
014V212007012	Modernizace analogové radiové sítě				České Budějovice		E2
6570	500 000			500 000			
014V212007013	Centrální tiskové řešení				České Budějovice		E2
6570	150 000			150 000			
014V212007014	Nahrazení serveru v NODE2				České Budějovice		E2
6570	350 000			350 000			
014V212007015	Interaktivní tabule				České Budějovice		E2
6570	144 000			144 000			
014V212007016	Páteřní switche 10Gb				Plzeň - město		E2
6570	780 000			780 000			
014V212007017	File servery				Plzeň - město		E2
6570	407 000			407 000			
014V212007018	Mikrovlnný spoj				Karlovy Vary		E2
6570	250 000			250 000			
014V212007019	Pracoviště GIS				Karlovy Vary		E2
6570	100 000			100 000			
014V212007020	Infrastruktura LAN/WAN				Karlovy Vary		E2
6570	295 000			295 000			
014V212007021	Nahrávání radioprovozu				Karlovy Vary		E2
6570	150 000			150 000			
014V212007022	Servery				Ústí nad Labem		E2
6570	400 000			400 000			
014V212007023	Diskové pole				Ústí nad Labem		E2
6570	500 000			500 000			
014V212007024	Aktivní síťové prvky				Ústí nad Labem		E2
6570	503 000			503 000			
014V212007025	Multifunkční tiskové zařízení				Liberec		E2
6570	300 000			300 000			

014V212007026	Radiový převaděč - lokalita Ještědka	Liberec	E2
6570	213 000	213 000	
014V212007027	Windows server datacentrum ed.	Liberec	E2
6570	360 000	360 000	
014V212007028	Licence Windows Datacenter	Pardubice	E2
6570	420 000	420 000	
014V212007029	Videokonferenční server	Pardubice	E2
6570	498 000	498 000	
014V212007030	SW pro správu mobilních zařízení	Pardubice	E2
6570	210 000	210 000	
014V212007031	Rozšíření a obnova datové sítě	Hradec Králové	E2
6570	1 089 000	1 089 000	
014V212007032	Firewall	Jihlava	E2
6570	500 000	500 000	
014V212007033	Optická trasa - optická vlákna SM 9/125	Havlíčkův Brod	E2
6570	500 000	500 000	
014V212007034	Switch/router	Jihlava	E2
6570	325 000	325 000	
014V212007035	Server ÚO Břeclav	Břeclav	E2
6570	200 000	200 000	
014V212007036	Centrální síťový firewall	Brno - město	E2
6570	742 000	742 000	
014V212007037	Rozšíření zálohování	Brno - město	E2
6570	500 000	500 000	
014V212007038	Switche CISCO 24 port	Brno - město	E2
6570	197 000	197 000	
014V212007039	McBook Pro	Brno - město	E2
6570	110 000	110 000	
014V212007040	Centrální síťový router	Brno - město	E2
6570	400 000	400 000	
014V212007041	Mikrovlnný spoj	Olomouc	E2
6570	380 000	380 000	
014V212007042	Bezpečnostní síťový prvek	Olomouc	E2
6570	280 000	280 000	
014V212007043	Diskové pole	Olomouc	E2
6570	390 000	390 000	
014V212007044	Vizualizace KOPIS	Zlín	E2

6570	420 000		420 000			
014V212007045	Licence SolarWinds				Zlín	E2
6570	380 000		380 000			
014V212007046	HW Server				Zlín	E2
6570	171 000		171 000			
014V212007047	Vzdálené ovládání RCT terminálů Pegas na ÚO Opava				Ostrava - město	E2
6570	200 000		200 000			
014V212007048	MPLS Router v systému failover do sítě MV a GR HZS ČR				Ostrava - město	E2
6570	250 000		250 000			
014V212007049	Řízená bezdrátová datová síť na KR vč. managementu				Ostrava - město	E2
6570	378 000		378 000			
014V212007050	SQL server - licence databázového serveru				Ostrava - město	E2
6570	110 000		110 000			
014V212007051	Diskové pole				Opava	E2
6570	289 000		289 000			
014V212007052	Monitorovací zařízení LAN				Opava	E2
6570	182 000		182 000			
014V212007053	Analyzátor akumulátorů				Ostrava - město	E2
6570	128 000		128 000			
014V212007054	Gigabitový stohovatelný router-switch, LAN Gateway				Ostrava - město	E2
6570	455 000		455 000			
014V212007055	Obměna a pořízení ICT				Hlavní město Praha	E2
6570	1 200 000		1 200 000			
014V212007056	Prvky datové sítě				Hlavní město Praha	E2
6570	1 000 000		1 000 000			
014V212007057	SW - aplikační programového vybavení				Hlavní město Praha	E2
6570	1 000 000		1 000 000			
014V212007058	Linkové prostředky				Hlavní město Praha	E2
6570	300 000		300 000			
014V212007059	GIS				Hlavní město Praha	E2
6570	1 000 000		1 000 000			
014V212007060	Kybernetická bezpečnost				Hlavní město Praha	E2
6570	1 000 000		1 000 000			
014V212007061	ŠVZ Frýdek Místek - pořízení ICT				Frýdek - Místek	E2
6570	325 000		325 000			
014V212007062	ŠVZ Frýdek-Místek - Datové úložiště				Frýdek - Místek	E2
6570	440 000		440 000			

014V212007063		ŠVZ Frýdek-Místek - Termokamera			Frýdek - Místek		E2
6570	210 000			210 000			
014V212007064		SOZ Olomouc - termokamera			Olomouc		E2
6570	90 000			90 000			
014V212007065		SOZ Olomouc - řídicí deska MULTI TCI			Olomouc		E2
6570	360 000			360 000			
014V212007066		SOZ Olomouc - server			Olomouc		E2
6570	570 000			570 000			
014V212007067		TÚPO - multifunkční tiskové zařízení			Hlavní město Praha		E2
6570	200 000			200 000			
014V212007068		IOO LB - multimediální zařízení pro výrobu videofilmů			Pardubice		E2
6570	500 000			500 000			
014V212007069		IOO LB - server			Pardubice		E2
6570	200 000			200 000			
014V212007070		SW Inspektor SOD			Hlavní město Praha		E2
6570	1 000 000			1 000 000			
014V212007073		SOŠ PO a VOŠ PO - HW Firewall (UTM)			Frýdek - Místek		E2
6570	70 000			70 000			
014V212007074		SOŠ PO a VOŠ PO - Technické zhodnocení serverů			Frýdek - Místek		E2
6570	130 000			130 000			
014V212007075		ŠVZ Brno - Interaktivní dotyková obrazovka s příslušenstvím			Brno - město		E2
6570	115 000			115 000			
014V212007076		ŠVZ Brno - EPS do garáží			Brno - město		E2
6570	300 000			300 000			
Krátkodobé projekty v roce 2017 celkem					37 069 000		
Krátkodobé projekty v roce 2017 SR					37 069 000		
Střednědobé projekty							
014V211006013		SW jednotný informační systém prevence (JISP HZS)			Hlavní město Praha		EA4b
6570	4 001 000		1 000	4 000 000			
Střednědobé projekty v roce 2017 celkem					4 000 000		
Střednědobé projekty v roce 2017 SR					4 000 000		
Celkem v roce 2017 za titul 014V21:					41 069 000		
Z toho v roce 2017 výdaje státního rozpočtu:					41 069 000		

Titul: Rozvoj a obnova nemovitého majetku HZS						Číslo Titulu: 014V22	
Identifikační číslo		Název projektu			Okres realizace		Typ
Kód řádku zdroje	Výdaje celkem	Z toho v roce					
		Do 31.12.2015	2016	2017	2018	2019	od 1.1.2020

Krátkodobé projekty

014V221007001	Projektová dokumentace-výstavba nové požární stanice Jihlava				Jihlava	E2
6570	3 000 000			3 000 000		
014V221007003	Stanice Bystřice pod Hostýnem - výstavba nové stanice P1 - projektová dokumentace - příprava na stavební akci v rámci				Kroměříž	E2
6570	1 000 000			1 000 000		
014V222007001	Kaplice - zateplení stropní konstrukce PS				Český Krumlov	E2
6570	300 000			300 000		
014V222007002	Sekční vrata PS Domažlice				Domažlice	E2
6570	500 000			500 000		
014V222007004	Plnírna tlakových lahví Plzeň				Plzeň - město	E2
6570	250 000			250 000		
014V222007005	PS Kraslice - Výměna výplní otvorů - II. etapa				Sokolov	E2
6570	300 000			300 000		
014V222007006	Agregace - neuznatelné IROP				Hradec Králové	E2
6570	24 673 265			24 673 265		
014V222007007	Přístavba garáže - chemická laboratoř				Brno - venkov	E2
6570	2 000 000			2 000 000		
014V222007008	Rekonstrukce garáží KŘ				Brno - město	E2
6570	1 500 000			1 500 000		
014V222007009	Temperace garáží - Zařízení Tišnov				Brno - venkov	E2
6570	1 500 000			1 500 000		
014V222007010	KŘ - Rekonstrukce místností ve 3.NP, budova C				Brno - město	E2
6570	980 000			980 000		
014V222007011	PS Vyškov - rekonstrukce vjezdové brány				Vyškov	E2
6570	150 000			150 000		
014V222007012	PD - rekonstrukce hřiště CPS Olomouc				Olomouc	E2
6570	150 000			150 000		
014V222007013	PD - přístavba a rekonstrukce CPS Prostějov				Prostějov	E2
6570	400 000			400 000		
014V222007014	Výstavba věže pro požární sport				Liberec	E2
6570	1 500 000			1 500 000		
014V222007018	OPŽP-zateplení stanice Velká Bíteš				Žďár nad Sázavou	E2
6570	2 400 000			2 400 000		
6573	1 600 000			1 600 000		
Krátkodobé projekty v roce 2017 celkem				42 203 265		
Krátkodobé projekty v roce 2017 SR				42 203 265		

Střednědobé projekty

014V221006001	Stanice Holešov - výstavba nové stanice				Zlín	EA1
6570	32 442 932		6 000 000	17 442 932	9 000 000	

014V222006011		Areál Hlučín – Budova č. 6 - stavební úpravy včetně zateplení a změny zdroje vytápění			Opava		EA4b
6570	7 900 000		3 900 000	4 000 000			
014V222006023		Ústí nad Labem PS - hala pro uskladnění techniky			Ústí nad Labem		EA4b
6570	3 600 000		1 600 000	2 000 000			
014V222006024		Rekonstrukce stadionu pro výcvik a požární sport v Hradci Králové - etapa 2a			Hradec Králové		EA6b
6570	8 500 000		3 500 000	5 000 000			
657K	2 000 000		2 000 000				
6679	1 500 000			1 500 000			
Střednědobé projekty v roce 2017 celkem				29 942 932			
Střednědobé projekty v roce 2017 SR				28 442 932			
Dlouhodobé projekty							
014V221006002		Výstavba PS Holešovice			Hlavní město Praha		E2
6570	316 872 518		13 046 000	58 826 518	135 000 000	110 000 000	
Dlouhodobé projekty v roce 2017 celkem				58 826 518			
Dlouhodobé projekty v roce 2017 SR				58 826 518			
Celkem v roce 2017 za titul 014V22:				130 972 715			
Z toho v roce 2017 výdaje státního rozpočtu:				129 472 715			

Titul:	Rozvoj a obnova movitého majetku HZS	Číslo Titulu:	014V23
--------	---	---------------	---------------

Identifikační číslo		Název projektu			Okres realizace		Typ
Kód řádku zdroje	Výdaje celkem	Z toho v roce					
		Do 31.12.2015	2016	2017	2018	2019	od 1.1.2020

Krátkodobé projekty							
014V231007003		Technické zhodnocení žebříku AZ 52			Brno - město		E2
6570	5 582 727				5 582 727		
014V231007009		Velitelský automobil			Zlín		E2
6570	700 000				700 000		
014V231007011		Vyšetřovací automobil			Hlavní město Praha		E2
6570	1 800 000				1 800 000		
014V231007012		Potápěčský automobil			Hlavní město Praha		E2
6570	3 200 000				3 200 000		
014V231007013		Přívěsné vozíky			České Budějovice		E2
6570	150 000				150 000		
014V231007014		Osobní automobil			České Budějovice		E2
6570	300 000				300 000		
014V231007015		Užitkový automobil			České Budějovice		E2
6570	1 000 000				1 000 000		
014V231007016		Osobní automobily			Plzeň - město		E2
6570	600 000				600 000		

014V231007017	Přívěs pro přepravu kontejnerů	Karlovy Vary	E2
6570	775 000	775 000	
014V231007018	Přívěs pro přepravu OA a nákladu	Karlovy Vary	E2
6570	190 000	190 000	
014V231007019	Přívěs pro přepravu člunu	Karlovy Vary	E2
6570	85 000	85 000	
014V231007020	Užitkové terénní vozidlo s přívěsem a příslušenstvím	Karlovy Vary	E2
6570	490 000	490 000	
014V231007021	Osobní automobily	Ústí nad Labem	E2
6570	1 210 000	1 210 000	
014V231007022	KOD - kontejner odtahový	Česká Lípa	E2
6570	360 000	360 000	
014V231007023	Automobil referentský	Pardubice	E2
6570	500 000	500 000	
014V231007024	SOZ - Nákladní automobil s valníkem	Olomouc	E2
6570	1 800 000	1 800 000	
014V231007025	Osobní automobily	Hlavní město Praha	E2
6570	1 200 000	1 200 000	
014V231007027	Opatření proti terorismu - agregace	Alokace neurčena	E2
6570	12 000 000	12 000 000	
014V231007028	Opatření proti terorismu - agregace	Hlavní město Praha	E2
6570	68 000 000	68 000 000	
014V232007004	Stolice na měření dýchacích přístrojů	České Budějovice	E2
6570	600 000	600 000	
014V232007007	Servisní zvedák pro osobní vozidla	Hlavní město Praha	E2
6570	210 000	210 000	
014V232007008	Servisní zvedák pro nákladní vozidla	Hlavní město Praha	E2
6570	800 000	800 000	
014V232007009	Kontejnery technické s vybavením pro stabilizaci budov a pažení	Kladno	E2
6570	1 100 000	1 100 000	
014V232007010	Zvedací vaky	Kladno	E2
6570	740 000	740 000	
014V232007011	Čerpací zařízení PHM	České Budějovice	E2
6570	300 000	300 000	
014V232007012	Kontejner třídy S	České Budějovice	E2
6570	150 000	150 000	
014V232007013	Dýchací přístroje přetlakové	České Budějovice	E2

6570	370 000			370 000			
014V232007014	Nafukovací člun s motorem				Tachov		E2
6570	280 000			280 000			
014V232007015	Nádrž na naftu				Plzeň - město		E2
6570	80 000			80 000			
014V232007016	Dekontaminační sprcha				Liberec		E2
6570	220 000			220 000			
014V232007017	Sušící zařízení pro zásahové ochranné pomůcky				Pardubice		E2
6570	390 000			390 000			
014V232007018	Hydraulické vyprošťovací nářadí				Hradec Králové		E2
6570	840 000			840 000			
014V232007019	Měřicí stolice pro měření dýchací techniky				Jihlava		E2
6570	510 000			510 000			
014V232007020	Kompresor k plnění tlakových lahví				Jihlava		E2
6570	610 000			610 000			
014V232007021	Průmyslové pračky s impregnací				Brno - město		E2
6570	800 000			800 000			
014V232007022	Průmyslové sušičky				Brno - město		E2
6570	560 000			560 000			
014V232007023	Ochranný oděv na dálkový IDP				Brno - město		E2
6570	130 000			130 000			
014V232007024	Kyslíkový přečerpávač - Booster O2				Brno - město		E2
6570	360 000			360 000			
014V232007025	Lodní motory				Olomouc		E2
6570	480 000			480 000			
014V232007026	Sada pro stabilizaci vozidel				Olomouc		E2
6570	310 000			310 000			
014V232007027	Záchranné evakuační rukávy				Ostrava - město		E2
6570	1 100 000			1 100 000			
014V232007028	Infrakamera				Ostrava - město		E2
6570	250 000			250 000			
014V232007029	Lodní motor				Opava		E2
6570	300 000			300 000			
014V232007030	Dekontaminační sprcha				Opava		E2
6570	260 000			260 000			
014V232007031	TÚPO - Bezpilotní letoun s příslušenstvím				Hlavní město Praha		E2
6570	250 000			250 000			

014V232007032		TÚPO - Zahradní traktor			Hlavní město Praha		E2
6570	240 000			240 000			
014V232007033		ŠVZ Brno - Dekontaminační sprcha			Hlavní město Praha		E2
6570	200 000			200 000			
014V232007034		ŠVZ Brno - Termokamera			Hlavní město Praha		E2
6570	440 000			440 000			
014V232007035		ŠVZ Brno - Člun			Hlavní město Praha		E2
6570	120 000			120 000			
014V232007036		ŠVZ Brno - Zásahový radiometr			Hlavní město Praha		E2
6570	450 000			450 000			
014V232007037		ŠVZ F-M - Technické zhodnocení kontejneru			Frýdek - Místek		E2
6570	125 000			125 000			
014V232007038		ŠVZ F-M - Rekonstrukce technického kontejneru			Frýdek - Místek		E2
6570	125 000			125 000			
014V232007039		ŠVZ Brno - Střikačka			Hlavní město Praha		E2
6570	280 000			280 000			
014V232007040		IOO LB - Prefabrikované garáže			Pardubice		E2
6570	600 000			600 000			
014V232007041		IOO LB - Klimatizace objektu č.1			Olomouc		E2
6570	3 380 000			3 380 000			
014V232007042		IOO LB - Termokamera s radiovým videovýstupem			Olomouc		E2
6570	375 000			375 000			
Krátkodobé projekty v roce 2017 celkem				118 277 727			
Krátkodobé projekty v roce 2017 SR				118 277 727			
Střednědobé projekty							
014V231007026		Agregace k technice			Alokace neurčena		E2
6570	105 921 920			52 960 960	52 960 960		
6573	300 112 107			300 112 107			
5660	8 500				8 500		
5679	1 500				1 500		
Střednědobé projekty v roce 2017 celkem				353 073 067			
Střednědobé projekty v roce 2017 SR				353 073 067			
Dlouhodobé projekty							
014V232006011		Bezpečné pohraničí - vytvoření přeshraničního systému výměny informací o nebezpečích a posílení záchranář.			Liberec		E2
5570	1 547 197		44 602	1 084 291	270 523	147 781	
6570	1 387 063			1 387 063			
6573	11 785 436			11 785 436			
5573	2 144 580			2 144 580			
014V232006012		Bezpečné pohraničí - vytvoření přeshraničního systému výměny informací a nebezpečích a posílení záchranář.			Pardubice		E2
5570	659 657		20 613	460 217	106 922	71 905	

6570	663 701			663 701			
6573	5 641 444			5 641 444			
5573	727 480			727 480			
014V232006014		Bezpečné pohraničí			Hradec Králové		E2
5570	2 151 100		63 969	1 045 445	113 177	928 509	
6570	2 010 337			2 010 337			
6573	16 980 970			16 980 970			
5573	335 123			335 123			
5660	5 902 878				641 330	5 261 548	
014V232006025		Bezpečné pohraničí			Olomouc		E2
5570	1 437 114		43 939	362 083	813 120	217 972	
6570	1 345 893			115 830	1 230 063		
014V232006029		Bezpečné pohraničí			Ostrava - město		E2
5570	2 505 244		37 753	1 742 479	366 264	358 748	
6570	4 843 486		2 211 157	2 632 329			
Dlouhodobé projekty v roce 2017 celkem				49 118 808			
Dlouhodobé projekty v roce 2017 SR				49 118 808			
Celkem v roce 2017 za titul 014V23:				520 469 602			
Z toho v roce 2017 výdaje státního rozpočtu:				520 469 602			

Titul:	Rozvoj a obnova informačních a komunikačních technologií, systémů a sítí resortu MV	Číslo Titulu:	014V91
---------------	--	----------------------	---------------

Identifikační číslo	Název projektu	Okres realizace					Typ
Kód řádku zdroje	Výdaje celkem	Z toho v roce					
		Do 31.12.2015	2016	2017	2018	2019	od 1.1.2020

Krátkodobé projekty							
014V911007001		Obnova CT v objektech MV			Hlavní město Praha		E2
6570	3 000 000			3 000 000			
014V911007003		Modernizace infrastruktury datové sítě			Hlavní město Praha		E2
6570	10 000 000			10 000 000			
014V911007004		Konsolidace IT			Hlavní město Praha		E2
6570	10 000 000			10 000 000			
014V911007005		Konsolidace a obnova TEC - OCIS			Hlavní město Praha		E2
6570	3 000 000			3 000 000			
014V911007006		Obměna HW eSSL			Hlavní město Praha		E2
6570	5 000 000			5 000 000			
014V911007007		Sít'ové prvky (vyvažovače 2 ks)			Hlavní město Praha		E2
6570	1 500 000			1 500 000			
014V911007008		Vybavení ZVS termokamerami			Hlavní město Praha		E2
6570	1 000 000			1 000 000			
014V91100R001		Rezerva na řešení mimořádných požadavků souvisejících se zákonnými úpravami IT			Hlavní město Praha		E2

6570	65 000 000			65 000 000			
014V912007001	Portál občana - vybudování informačního systému				Hlavní město Praha		E2
6570	10 000 000			10 000 000			
014V912007004	OPZ - Využívání prvků procesního řízení a zavedení standardů pro výkon prioritních agend veřejné správy				Hlavní město Praha		E2
6570	765 600			765 600			
6573	3 234 400			3 234 400			
Krátkodobé projekty v roce 2017 celkem				112 500 000			
Krátkodobé projekty v roce 2017 SR				112 500 000			
Střednědobé projekty							
014V911007002	Rozvoj infrastruktury ICT				Hlavní město Praha		E2
6570	161 500 000			21 500 000	70 000 000	70 000 000	
014V911007009	AMIF - Informační systém mezinárodní ochrany (IS AZYL)				Hlavní město Praha		E2
5570	510 000			390 000	120 000		
6570	2 175 000			1 175 000	1 000 000		
5573	1 170 000			1 170 000			
6573	3 525 000			3 525 000			
Střednědobé projekty v roce 2017 celkem				27 760 000			
Střednědobé projekty v roce 2017 SR				27 760 000			
Dlouhodobé projekty							
014V911006005	Agregovaná akce IROP				Hlavní město Praha		E2
5570	13 425 322		9 081 678		1 082 822	3 260 822	
6570	292 766 799		177 262 513		52 894 790	62 609 496	
6573	49 490 809			49 490 809			
5573	646 904			646 904			
014V912006023	Rozvoj centrály Czech POINT 2016 - 2019				Hlavní město Praha		EA1
6570	50 000 000		15 000 000	15 000 000	10 000 000	10 000 000	
Dlouhodobé projekty v roce 2017 celkem				65 137 713			
Dlouhodobé projekty v roce 2017 SR				65 137 713			
Celkem v roce 2017 za titul 014V91:				205 397 713			
Z toho v roce 2017 výdaje státního rozpočtu:				205 397 713			

Titul:	Pořizování a obnova majetku HZS ČR	Číslo Titulu:	114D24
---------------	---	----------------------	---------------

Identifikační číslo	Název projektu	Okres realizace					Typ
Kód řádku zdroje	Výdaje celkem	Z toho v roce					
		Do 31.12.2015	2016	2017	2018	2019	od 1.1.2020

Střednědobé projekty							
114D244006001	IVC Český Těšín				Karviná		E2
6570	50 000 000		10 000 000	30 000 000	10 000 000		
6679	110 000 000			70 000 000	40 000 000		
Střednědobé projekty v roce 2017 celkem				100 000 000			
Střednědobé projekty v roce 2017 SR				30 000 000			

Celkem v roce 2017 za titul 114D24: 100 000 000
Z toho v roce 2017 výdaje státního rozpočtu: 30 000 000

Titul:	Rozvoj a obnova materiálně-technické základny školství, vzdělávání a tělovýchovy	Číslo Titulu:	114V02
---------------	---	----------------------	---------------

Identifikační číslo		Název projektu			Okres realizace		Typ
Kód řádku zdroje	Výdaje celkem	Z toho v roce					
		Do 31.12.2015	2016	2017	2018	2019	od 1.1.2020

Krátkodobé projekty

114V022005036	Rekonstrukce elektroinstalace - školská budova				Hlavní město Praha		EA6b
6570	2 233 000			2 233 000			
6570a	4 900 000	217 800	4 682 200				
Krátkodobé projekty v roce 2017 celkem				2 233 000			
Krátkodobé projekty v roce 2017 SR				2 233 000			
Celkem v roce 2017 za titul 114V02:				2 233 000			
Z toho v roce 2017 výdaje státního rozpočtu:				2 233 000			

Titul:	Rozvoj a obnova materiálně-technické základny Policie ČR	Číslo Titulu:	114V11
---------------	---	----------------------	---------------

Identifikační číslo		Název projektu			Okres realizace		Typ
Kód řádku zdroje	Výdaje celkem	Z toho v roce					
		Do 31.12.2015	2016	2017	2018	2019	od 1.1.2020

Střednědobé projekty

114V112004050	Rozšíření parkovacích stání v areálu KŘP Khk, Ulrichovo náměstí čp. 810 a 855				Hradec Králové		EA6b
6570	1 302 125		143 990	1 158 135			
6570a	48 400	48 400					
Střednědobé projekty v roce 2017 celkem				1 158 135			
Střednědobé projekty v roce 2017 SR				1 158 135			

Dlouhodobé projekty

114V112003081	DAR - HK, Dlouhá 95 - pohotovostní a eskortní oddíl OSPP - doplnění zázemí a policejní cely				Hradec Králové		EA6b
6570	2 113 800	48 800	248 000	1 817 000			
6570a	95 000	95 000					
6595	40 000	40 000					
Dlouhodobé projekty v roce 2017 celkem				1 817 000			
Dlouhodobé projekty v roce 2017 SR				1 817 000			
Celkem v roce 2017 za titul 114V11:				2 975 135			
Z toho v roce 2017 výdaje státního rozpočtu:				2 975 135			

Titul:	Pořízení a obnova majetkové základny Policie ČR	Číslo Titulu:	114V12
---------------	--	----------------------	---------------

Identifikační číslo		Název projektu			Okres realizace		Typ
Kód řádku zdroje	Výdaje celkem	Z toho v roce					
		Do 31.12.2015	2016	2017	2018	2019	od 1.1.2020

Krátkodobé projekty

114V121005050		Rozšíření systému IP telefonie IOS PČR SLZ			Hlavní město Praha		EA2
5570	652 539			652 539			
6570	848 676			848 676			
6570a	848 676		848 676				
5570a	652 539		652 539				
114V121005051		Rozšíření systému IP telefonie IOS PČR KŘP Hlmp			Hlavní město Praha		EA2
6570	6 736 374			6 736 374			
6570a	3 718 828		3 718 828				
5570a	3 017 545		3 017 545				
114V121005052		Rozšíření systému IP telefonie IOS PČR KŘP Stčk			Hlavní město Praha		EA2
5570	1 214 800			1 214 800			
6570	2 147 164			2 147 164			
6570a	2 147 164		2 147 164				
5570a	1 214 799		1 214 799				
114V121005053		Rozšíření systému IP telefonie IOS PČR KŘP Jčk			České Budějovice		EA2
5570	1 138 899			1 138 899			
6570	1 620 604			1 620 604			
6570a	1 620 604		1 620 604				
5570a	1 138 898		1 138 898				
114V121005054		Rozšíření systému IP telefonie IOS PČR KŘP Plk			Plzeň - město		EA2
5570	1 096 118			1 096 118			
6570	1 542 892			1 542 892			
6570a	1 542 892		1 542 892				
5570a	1 096 118		1 096 118				
114V121005055		Rozšíření systému IP telefonie IOS PČR KŘP Kvč			Karlovy Vary		EA2
5570	727 656			727 656			
6570	998 908			998 908			
6570a	998 908		998 908				
5570a	727 656		727 656				
114V121005056		Rozšíření systému IP telefonie IOS PČR KŘP Ulk			Ústí nad Labem		EA2
5570	1 138 899			1 138 899			
6570	1 620 604			1 620 604			
6570a	1 620 604		1 620 604				
5570a	1 138 898		1 138 898				
114V121005057		Rozšíření systému IP telefonie IOS PČR KŘP Lbk			Liberec		EA2
5570	898 777			898 777			
6570	1 309 756			1 309 756			
6570a	1 309 756		1 309 756				
5570a	898 777		898 777				
114V121005058		Rozšíření systému IP telefonie IOS PČR KŘP Khk			Hradec Králové		EA2
5570	181 300			181 300			
6570	1 786 249			1 786 249			
6570a	1 786 248		1 786 248				

5570a	181 300		181 300			
114V121005059	Rozšíření systému IP telefonie IOS PČR KŘP Pbk				Pardubice	EA2
5570	898 777			898 777		
6570	1 309 756			1 309 756		
6570a	1 309 756		1 309 756			
5570a	898 777		898 777			
114V121005060	Rozšíření systému IP telefonie IOS PČR KŘP Jmk				Brno - město	EA2
5570	1 224 459			1 224 459		
6570	1 776 028			1 776 028		
6570a	1 776 028		1 776 028			
5570a	1 224 459		1 224 459			
114V121005061	Rozšíření systému IP telefonie IOS PČR KŘP Zlk				Zlín	EA2
5570	813 217			813 217		
6570	1 154 332			1 154 332		
6570a	1 154 332		1 154 332			
5570a	813 216		813 216			
114V121005062	Rozšíření systému IP telefonie IOS PČR KŘP kvý				Jihlava	EA2
5570	855 997			855 997		
6570	1 232 044			1 232 044		
6570a	1 232 044		1 232 044			
5570a	855 997		855 997			
114V121005063	Rozšíření systému IP telefonie IOS PČR KŘP Olk				Olomouc	EA2
5570	941 558			941 558		
6570	1 387 468			1 387 468		
6570a	1 387 468		1 387 468			
5570a	941 557		941 557			
114V121005064	Rozšíření systému IP telefonie IOS PČR KŘP Msk				Ostrava - město	EA2
5570	76 000			76 000		
6570	4 170 156			4 170 156		
6570a	4 170 156		4 170 156			
5570a	76 000		76 000			
114V123005096	Monitorovací technika pro ochranu vnější hranice				Hlavní město Praha	EA2
6570	10 000 000			10 000 000		
Krátkodobé projekty v roce 2017 celkem				51 500 007		
Krátkodobé projekty v roce 2017 SR				51 500 007		
Střednědobé projekty						
114V122005034	Pardubice, K Židovskému hřbitovu - výstavba kynologie KŘP PaK				Pardubice	EA6b
5570	796 800		796 800			
6570	18 430 263		3 702 263	14 728 000		
6570a	361 187		361 187			
114V122005044	Praha 7, Strojnická 27 - stavební úpravy 6. NP				Hlavní město Praha	EA6b
5570	3 000 000		3 000 000			
6570	22 113 524	59 048	4 527 238	17 527 238		

6570a	26 413 714		26 413 714			
114V122005067	KŘP Úsk - Ústí nad Labem, Lidické náměstí 899/9 - rekonstrukce elektroinstalace a dispoziční úpravy 3. NP				Ústí nad Labem	EA6b
6570	18 394 037	984 984	10 697 661	6 711 392		
6570a	13 474 898		13 474 898			
114V122005075	KŘP-Úsk, ÚO Louny - Nečichy - vybudování studny a související stavební úpravy				Louny	EA6b
6570	131 500	1 500		130 000		
6570a	78 500		78 500			
Střednědobé projekty v roce 2017 celkem				39 096 630		
Střednědobé projekty v roce 2017 SR				39 096 630		
Dlouhodobé projekty						
114V122004031	Praha 7, Strojnická 935/27 - obměna aktivních prvků CISCO a rekonstrukce kabeláže na páteřní síti a rozšíření datové				Hlavní město Praha	EA4b
6570	3 846 827	46 827		3 800 000		
114V122004052	Ostrava, Šubertova 5 - rekonstrukce objektů				Ostrava - město	EA6b
5570	1 333 192		1 333 192			
6570	15 930 148	370 260	10 219 088	5 340 800		
6570a	306 920		306 920			
Dlouhodobé projekty v roce 2017 celkem				9 140 800		
Dlouhodobé projekty v roce 2017 SR				9 140 800		
Celkem v roce 2017 za titul 114V12:				99 737 437		
Z toho v roce 2017 výdaje státního rozpočtu:				99 737 437		

Titul:	Pořizování a obnova majetku HZS ČR	Číslo Titulu:	114V24
---------------	---	----------------------	---------------

Identifikační číslo		Název projektu			Okres realizace		Typ
Kód řádku zdroje	Výdaje celkem	Z toho v roce					
		Do 31.12.2015	2016	2017	2018	2019	od 1.1.2020

Střednědobé projekty							
114V242005027		PS Konice - nová výstavba			Prostějov		EA6b
5570	233 346		233 346				
6570	38 877 756	111 102	8 766 654	30 000 000			
6570a	9 888 898		9 888 898				
6679	1 688 000			1 688 000			
Střednědobé projekty v roce 2017 celkem				31 688 000			
Střednědobé projekty v roce 2017 SR				30 000 000			
Dlouhodobé projekty							
114V242004061		PS Znojmo - výstavba nové požární stanice			Znojmo		EA6b
5570	1 471 210			1 471 210			
6570	76 260 447	2 207 657	10 000 000	64 052 790			
6570a	42 292 343	4 084 330	38 208 014				
6595	4 118 969	1 300 000	2 818 969				
Dlouhodobé projekty v roce 2017 celkem				65 524 000			
Dlouhodobé projekty v roce 2017 SR				65 524 000			

Celkem v roce 2017 za titul 114V24: 97 212 000
Z toho v roce 2017 výdaje státního rozpočtu: 95 524 000

Titul:	Rozvoj a obnova materiálně - technické základny organizací služeb rezortu MV	Číslo Titulu:	114V51
---------------	---	----------------------	---------------

Identifikační číslo		Název projektu			Okres realizace		Typ
Kód řádku zdroje	Výdaje celkem	Z toho v roce					
		Do 31.12.2015	2016	2017	2018	2019	od 1.1.2020

Krátkodobé projekty							
114V511006006	Kybernetická bezpečnost SZR	Hlavní město Praha				E2	
6570	1 400 000			1 400 000			
114V511007002	Testovací prostředí pro Sharepoint 2013 a doplnění licencí	Hlavní město Praha				E2	
6570	600 000			600 000			
114V511007003	Obnova HW pro vnitřní systémy řízení SZR včetně základního SW	Hlavní město Praha				E2	
6570	3 000 000			3 000 000			
114V511007004	Upgrade a nákup nového software, hardware	Hlavní město Praha				E2	
6570	3 500 000			3 500 000			
114V511007005	Analýza a BI nad provozními daty	Hlavní město Praha				E2	
6570	1 000 000			1 000 000			
114V512007001	SUZ - Obnova služebních dopravních prostředků	Hlavní město Praha				E2	
6570	1 120 000			1 120 000			
114V512007003	Ostrava-Miličova - Výměna oken staré budovy	Frýdek - Místek				E2	
6570	1 230 000			1 230 000			
114V512007004	PrS Zastávka - Rekonstrukce osobního výtahu	Brno - venkov				E2	
6570	300 000			300 000			
114V512007006	SUZ - Server	Hlavní město Praha				E2	
6570	200 000			200 000			
114V512007007	SUZ - Rekonstrukce objektů v PoS Havířov a PoS Kostelec nad Orlicí -AMIF	Hlavní město Praha				E2	
6575	5 250 000			5 250 000			
6660	3 000 000				3 000 000		
6679	2 750 000			1 750 000	1 000 000		
114V513007001	Pořízení zdravotnických přístrojů	Hlavní město Praha				E2	
6570	1 000 000			1 000 000			
114V513007002	Pořízení zubolékařských přístrojů	Hlavní město Praha				E2	
6570	600 000			600 000			
114V513007003	Pořízení rehabilitačních přístrojů	Hlavní město Praha				E2	
6570	1 600 000			1 600 000			
114V514007001	Agregace	Hlavní město Praha				E2	
6570	32 000 000			32 000 000			

114V514007002		Rekonstrukce kuchyně, jídelny a kantýny, Praha 7 - Letná			Hlavní město Praha		E2
6570	58 000 000			58 000 000			
Krátkodobé projekty v roce 2017 celkem				112 550 000			
Krátkodobé projekty v roce 2017 SR				110 800 000			
Střednědobé projekty							
114V514006001		Modernizace areálu lázeňského domu Tosca v Karlových Varech			Karlovy Vary		EA6a
6570	90 000 000		40 000 000	50 000 000			
6679	4 100 000		4 100 000				
114V517007001		Řešení mimořádných událostí			Hlavní město Praha		E2
6570	320 701 470			135 669 400	92 902 388	92 129 682	
Střednědobé projekty v roce 2017 celkem				185 669 400			
Střednědobé projekty v roce 2017 SR				185 669 400			
Celkem v roce 2017 za titul 114V51:				298 219 400			
Z toho v roce 2017 výdaje státního rozpočtu:				296 469 400			

Titul:	Podpora prevence kriminality	Číslo Titulu:	314D08
--------	-------------------------------------	---------------	---------------

Identifikační číslo	Název projektu	Okres realizace					Typ
Kód řádku zdroje	Výdaje celkem	Z toho v roce					
		Do 31.12.2015	2016	2017	2018	2019	od 1.1.2020

Krátkodobé projekty							
314D082007000	Agregace - Dotace v oblasti prevence kriminality				Alokace neurčena		E2
6570	20 000 000			20 000 000			
Krátkodobé projekty v roce 2017 celkem				20 000 000			
Krátkodobé projekty v roce 2017 SR				20 000 000			
Celkem v roce 2017 za titul 314D08:				20 000 000			
Z toho v roce 2017 výdaje státního rozpočtu:				20 000 000			
Celkem v roce 2017 za kapitulu 314:				3 522 122 732			
Z toho v roce 2017 výdaje státního rozpočtu:				3 439 988 675			

Kapitola: Ministerstvo životního prostředí
Číslo kapitoly: 315

Částky jsou zobrazovány v Kč

Číslo řádku	Název položky zdrojů a potřeb	Předp. výdaje 2016	Rozpočet 2017	Index 2017/2016
701s	Náklady přípravy a zabezpečení projektu	8 555 475 049	3 862 199 041	45,1
703s	Mzdové náklady a povinné pojistné	16 284 442		
705s	Náklady na materiál, vodu a energie	8 975 893		
707s	Náklady na nákup služeb	339 764 113	11 902 987	3,5
709s	Náklady budov a staveb	6 375 933 706	84 899 267	1,3
711s	Náklady na stroje, zařízení a inventář	966 520 314	532 592	0,1
713s	Náklady na nehmotný majetek	119 371 684	11 098 120	9,3
715s	Ostatní náklady realizace projektu	5 127 885 088	4 143 756 132	80,8
717s	Rezerva v nákladech	5 846 867 758	10 547 160 485	180,4
727s	Ostatní finanční potřeby	14 419 985	6 945 982	48,2
74ps	SOUHRN FINANČNÍCH POTŘEB	27 371 498 031	18 668 494 606	68,2
7570	VDS - rozpočet kapitoly správce programu	3 300 464 711	3 206 538 055	97,2
7570a	VDS - rozpočet kapitoly správce programu - NNV projektu	4 969 527 423		
7570c	VDS - rozpočet kapitoly správce programu - NNV projektu- nezapojené	434 487 072		
7572a	VDS - převody z kapitoly VPS - NNV projektu	126 171 098		
7573	VDS - zdroje strukturálních fondů EU	630 695 000	1 588 500 000	251,9
7573a	VDS - zdroje strukturálních fondů EU - NNV projektu	491 438 581		
7573c	VDS - zdroje strukturálních fondů EU - NNV projektu- nezapojené	219 469 089		
7574	VDS - zdroje Fondu soudržnosti EU	4 164 269 050	8 604 931 391	206,6
7574a	VDS - zdroje Fondu soudržnosti EU - NNV projektu	3 818 124 623		
7574c	VDS - zdroje Fondu soudržnosti EU - NNV projektu- nezapojené	521 303 216		
7576	VDS - zdroje Finančních mechanismů	24 324 968	110 000 000	452,2
7576a	VDS - zdroje EHP/Norsko - NNV projektu	290 918 661		
7576c	VDS - zdroje EHP/Norsko - NNV projektu- nezapojené	1 746 778		
757s	Výdaje OSS a dotace ze státního rozpočtu (VDS)	18 992 940 270	13 509 969 446	71,1
761s	Zdroje kapitoly Všeobecná pokladní správa (VPS)	1 414 400		
766s	Předpokládané zdroje financování	4 719 478 770	4 110 604 367	87,1
767s	Vlastní zdroje účastníka programu (VZ)	4 431 404 884	1 047 920 793	23,6
773s	Dotace poskytnuté ze státních fondů	256 189 126		
775s	Jiné zdroje tuzemské	4 639 517		
79zs	SOUHRN FINANČNÍCH ZDROJŮ	28 406 066 967	18 668 494 606	65,7
Výdaje SR na financování kapitoly č. 315		8 119 753 729	13 509 969 446	166,4

Titul: Rozvoj a obnova MTZ systému řízení MŽP	Číslo titulu: 115D02
--	-----------------------------

Částky jsou zobrazovány v Kč

Číslo řádku	Název položky zdrojů a potřeb	Předp. výdaje 2016	Rozpočet 2017	Index 2017/2016
701s	Náklady přípravy a zabezpečení projektu	119 790		
709s	Náklady budov a staveb	4 248 480		
711s	Náklady na stroje, zařízení a inventář	8 400 459		
713s	Náklady na nehmotný majetek	88 988		
74ps	SOUHRN FINANČNÍCH POTŘEB	12 857 717		
7570	VDS - rozpočet kapitoly správce programu	655 240		
7576	VDS - zdroje Finančních mechanismů	10 504 586		
757s	Výdaje OSS a dotace ze státního rozpočtu (VDS)	11 159 827		
767s	Vlastní zdroje účastníka programu (VZ)	1 697 890		
79zs	SOUHRN FINANČNÍCH ZDROJŮ	12 857 717		
Výdaje SR na financování titulu č. 115D02		11 159 827		

Titul: Podpora zlepšování vodohospodářské infrastruktury a snižování rizika povodní	Číslo titulu: 115D11
--	-----------------------------

Částky jsou zobrazovány v Kč

Číslo řádku	Název položky zdrojů a potřeb	Předp. výdaje 2016	Rozpočet 2017	Index 2017/2016
701s	Náklady přípravy a zabezpečení projektu	270 315 303		
707s	Náklady na nákup služeb	142		
709s	Náklady budov a staveb	1 693 928 055		
711s	Náklady na stroje, zařízení a inventář	5 825 841		
713s	Náklady na nehmotný majetek	215 590		
715s	Ostatní náklady realizace projektu	114 408 234		
717s	Rezerva v nákladech	268 302 488		
74ps	SOUHRN FINANČNÍCH POTŘEB	2 352 995 653		
7570a	VDS - rozpočet kapitoly správce programu - NNV projektu	2 000 000		
7574a	VDS - zdroje Fondu soudržnosti EU - NNV projektu	1 552 704 570		
757s	Výdaje OSS a dotace ze státního rozpočtu (VDS)	1 554 704 570		
766s	Předpokládané zdroje financování	469 601 677		
767s	Vlastní zdroje účastníka programu (VZ)	220 593 495		
773s	Dotace poskytnuté ze státních fondů	108 095 912		
79zs	SOUHRN FINANČNÍCH ZDROJŮ	2 352 995 653		
Výdaje SR na financování titulu č. 115D11				

Titul: Podpora zlepšování stavu přírody a krajiny	Číslo titulu: 115D12
--	-----------------------------

Částky jsou zobrazovány v Kč

Číslo řádku	Název položky zdrojů a potřeb	Předp. výdaje 2016	Rozpočet 2017	Index 2017/2016
701s	Náklady přípravy a zabezpečení projektu	42 619 745		
703s	Mzdové náklady a povinné pojistné	1 200 133		
705s	Náklady na materiál, vodu a energie	233 475		
707s	Náklady na nákup služeb	23 936 698		
709s	Náklady budov a staveb	153 308 639		
711s	Náklady na stroje, zařízení a inventář	1 584 715		

713s	Náklady na nehmotný majetek	453 117		
715s	Ostatní náklady realizace projektu	117 017 568		
717s	Rezerva v nákladech	208 207 963		
74ps	SOUHRN FINANČNÍCH POTŘEB	548 562 054		
7570a	VDS - rozpočet kapitoly správce programu - NNV projektu	29 258 362		
7573a	VDS - zdroje strukturálních fondů EU - NNV projektu	320 598 912		
7573c	VDS - zdroje strukturálních fondů EU - NNV projektu- nezapojené	20 893 049		
757s	Výdaje OSS a dotace ze státního rozpočtu (VDS)	370 750 323		
766s	Předpokládané zdroje financování	116 512 500		
767s	Vlastní zdroje účastníka programu (VZ)	38 251 761		
773s	Dotace poskytnuté ze státních fondů	23 047 470		
79zs	SOUHRN FINANČNÍCH ZDROJŮ	548 562 054		
Výdaje SR na financování titulu č. 115D12				

Titul:	Podpora rozvoje infrastruktury pro environmentální vzdělávání, poradenství a osvěty	Číslo titulu:	115D13
---------------	--	----------------------	---------------

Částky jsou zobrazovány v Kč

Číslo řádku	Název položky zdrojů a potřeb	Předp. výdaje 2016	Rozpočet 2017	Index 2017/2016
701s	Náklady přípravy a zabezpečení projektu	17 788 090		
703s	Mzdové náklady a povinné pojistné	78 616		
707s	Náklady na nákup služeb	87		
709s	Náklady budov a staveb	51 301 404		
711s	Náklady na stroje, zařízení a inventář	5 442 441		
713s	Náklady na nehmotný majetek	185 417		
715s	Ostatní náklady realizace projektu	28 585 988		
717s	Rezerva v nákladech	27 307 846		
74ps	SOUHRN FINANČNÍCH POTŘEB	130 689 888		
7570a	VDS - rozpočet kapitoly správce programu - NNV projektu	24 223 534		
7573a	VDS - zdroje strukturálních fondů EU - NNV projektu	87 692 358		
757s	Výdaje OSS a dotace ze státního rozpočtu (VDS)	111 915 892		
766s	Předpokládané zdroje financování	8 012 307		
767s	Vlastní zdroje účastníka programu (VZ)	10 324 573		
775s	Jiné zdroje tuzemské	437 116		
79zs	SOUHRN FINANČNÍCH ZDROJŮ	130 689 888		
Výdaje SR na financování titulu č. 115D13				

Titul:	Technická asistence	Číslo titulu:	115D15
---------------	----------------------------	----------------------	---------------

Částky jsou zobrazovány v Kč

Číslo řádku	Název položky zdrojů a potřeb	Předp. výdaje 2016	Rozpočet 2017	Index 2017/2016
701s	Náklady přípravy a zabezpečení projektu	23 465		
709s	Náklady budov a staveb	4 463 112		
711s	Náklady na stroje, zařízení a inventář	12 304 049		
713s	Náklady na nehmotný majetek	3 342 375		
715s	Ostatní náklady realizace projektu	234 521 549		
74ps	SOUHRN FINANČNÍCH POTŘEB	254 654 551		
7574a	VDS - zdroje Fondu soudržnosti EU - NNV projektu	122 601 844		
757s	Výdaje OSS a dotace ze státního rozpočtu (VDS)	122 601 844		
766s	Předpokládané zdroje financování	91 385 746		
767s	Vlastní zdroje účastníka programu (VZ)	24 630 926		

773s	Dotace poskytnuté ze státních fondů	16 036 035		
79zs	SOUHRN FINANČNÍCH ZDROJŮ	254 654 551		
Výdaje SR na financování titulu č. 115D15				

Titul: Podpora obnovy přirozených funkcí krajiny
Číslo titulu: 115D16

Částky jsou zobrazovány v Kč

Číslo řádku	Název položky zdrojů a potřeb	Předp. výdaje 2016	Rozpočet 2017	Index 2017/2016
701s	Náklady přípravy a zabezpečení projektu	54 000		
707s	Náklady na nákup služeb	22 517 442		
709s	Náklady budov a staveb	1 033 324		
715s	Ostatní náklady realizace projektu	5 088		
74ps	SOUHRN FINANČNÍCH POTŘEB	23 609 853		
7570	VDS - rozpočet kapitoly správce programu	8 400 000		
7570a	VDS - rozpočet kapitoly správce programu - NNV projektu	14 806 186		
757s	Výdaje OSS a dotace ze státního rozpočtu (VDS)	23 206 186		
767s	Vlastní zdroje účastníka programu (VZ)	403 668		
79zs	SOUHRN FINANČNÍCH ZDROJŮ	23 609 853		
Výdaje SR na financování titulu č. 115D16		8 400 000		

Titul: Podpora zlepšování kvality ovzduší a snižování emisí
Číslo titulu: 115D21

Částky jsou zobrazovány v Kč

Číslo řádku	Název položky zdrojů a potřeb	Předp. výdaje 2016	Rozpočet 2017	Index 2017/2016
701s	Náklady přípravy a zabezpečení projektu	612 966 337		
703s	Mzdové náklady a povinné pojistné	18 506		
707s	Náklady na nákup služeb	259 721		
709s	Náklady budov a staveb	729 264 752		
711s	Náklady na stroje, zařízení a inventář	477 879 819		
713s	Náklady na nehmotný majetek	13		
715s	Ostatní náklady realizace projektu	52 986 688		
717s	Rezerva v nákladech	417 830 390		
74ps	SOUHRN FINANČNÍCH POTŘEB	2 291 206 226		
7570a	VDS - rozpočet kapitoly správce programu - NNV projektu	333 717 409		
7574a	VDS - zdroje Fondu soudržnosti EU - NNV projektu	840 629 183		
757s	Výdaje OSS a dotace ze státního rozpočtu (VDS)	1 174 346 592		
766s	Předpokládané zdroje financování	53 180 404		
767s	Vlastní zdroje účastníka programu (VZ)	1 020 468 070		
773s	Dotace poskytnuté ze státních fondů	41 866 946		
775s	Jiné zdroje tuzemské	1 344 214		
79zs	SOUHRN FINANČNÍCH ZDROJŮ	2 291 206 226		
Výdaje SR na financování titulu č. 115D21				

Titul: Podpora udržitelného využívání zdrojů energie
Číslo titulu: 115D22

Částky jsou zobrazovány v Kč

Číslo řádku	Název položky zdrojů a potřeb	Předp. výdaje 2016	Rozpočet 2017	Index 2017/2016
701s	Náklady přípravy a zabezpečení projektu	79 882 800		

703s	Mzdové náklady a povinné pojistné	102		
707s	Náklady na nákup služeb	1 829		
709s	Náklady budov a staveb	572 278 164		
711s	Náklady na stroje, zařízení a inventář	7 842 913		
713s	Náklady na nehmotný majetek	56 375		
715s	Ostatní náklady realizace projektu	83 270 705		
717s	Rezerva v nákladech	127 725 878		
74ps	SOUHRN FINANČNÍCH POTŘEB	871 058 765		
7570a	VDS - rozpočet kapitoly správce programu - NNV projektu	4 000 000		
7574a	VDS - zdroje Fondu soudržnosti EU - NNV projektu	587 040 507		
757s	Výdaje OSS a dotace ze státního rozpočtu (VDS)	591 040 507		
766s	Předpokládané zdroje financování	147 218 746		
767s	Vlastní zdroje účastníka programu (VZ)	98 861 019		
773s	Dotace poskytnuté ze státních fondů	33 938 493		
79zs	SOUHRN FINANČNÍCH ZDROJŮ	871 058 765		
Výdaje SR na financování titulu č. 115D22				

Titul:	Podpora omezování průmyslového znečištění a snižování environmentálních rizik	Číslo titulu:	115D23
---------------	--	----------------------	---------------

Částky jsou zobrazovány v Kč

Číslo řádku	Název položky zdrojů a potřeb	Předp. výdaje 2016	Rozpočet 2017	Index 2017/2016
701s	Náklady přípravy a zabezpečení projektu	209 931		
703s	Mzdové náklady a povinné pojistné	305 057		
707s	Náklady na nákup služeb	349 745		
709s	Náklady budov a staveb	17 151 192		
711s	Náklady na stroje, zařízení a inventář	7 935 780		
713s	Náklady na nehmotný majetek	412 657		
715s	Ostatní náklady realizace projektu	3 241 988		
717s	Rezerva v nákladech	9 730 279		
74ps	SOUHRN FINANČNÍCH POTŘEB	39 336 628		
7573a	VDS - zdroje strukturálních fondů EU - NNV projektu	22 080 433		
757s	Výdaje OSS a dotace ze státního rozpočtu (VDS)	22 080 433		
766s	Předpokládané zdroje financování	4 741 538		
767s	Vlastní zdroje účastníka programu (VZ)	11 937 363		
773s	Dotace poskytnuté ze státních fondů	577 294		
79zs	SOUHRN FINANČNÍCH ZDROJŮ	39 336 628		
Výdaje SR na financování titulu č. 115D23				

Titul:	Podpora zkvalitnění nakládání s odpady a odstraňování starých ekologických zátěží	Číslo titulu:	115D24
---------------	--	----------------------	---------------

Částky jsou zobrazovány v Kč

Číslo řádku	Název položky zdrojů a potřeb	Předp. výdaje 2016	Rozpočet 2017	Index 2017/2016
701s	Náklady přípravy a zabezpečení projektu	38 900 784		
703s	Mzdové náklady a povinné pojistné	4 588 508		
705s	Náklady na materiál, vodu a energie	5 407		
707s	Náklady na nákup služeb	918 833		
709s	Náklady budov a staveb	149 236 247		
711s	Náklady na stroje, zařízení a inventář	214 730 942		
713s	Náklady na nehmotný majetek	8 435 009		
715s	Ostatní náklady realizace projektu	254 304 295		

717s	Rezerva v nákladech	286 143 029		
74ps	SOUHRN FINANČNÍCH POTŘEB	957 263 053		
7570a	VDS - rozpočet kapitoly správce programu - NNV projektu	126 733 539		
7574a	VDS - zdroje Fondu soudržnosti EU - NNV projektu	412 664 028		
757s	Výdaje OSS a dotace ze státního rozpočtu (VDS)	539 397 567		
766s	Předpokládané zdroje financování	207 159 767		
767s	Vlastní zdroje účastníka programu (VZ)	178 957 381		
773s	Dotace poskytnuté ze státních fondů	28 890 152		
775s	Jiné zdroje tuzemské	2 858 187		
79zs	SOUHRN FINANČNÍCH ZDROJŮ	957 263 053		
Výdaje SR na financování titulu č. 115D24				

Titul:	Program švýcarsko - české spolupráce, prioritní oblast Životní prostředí a infrastruktura	Číslo titulu:	115D26
---------------	--	----------------------	---------------

Částky jsou zobrazovány v Kč

Číslo řádku	Název položky zdrojů a potřeb	Předp. výdaje 2016	Rozpočet 2017	Index 2017/2016
701s	Náklady přípravy a zabezpečení projektu	484 941		
707s	Náklady na nákup služeb	700 400		
709s	Náklady budov a staveb	107 198 986		
717s	Rezerva v nákladech	206 319 008	110 000 000	53,3
74ps	SOUHRN FINANČNÍCH POTŘEB	314 703 335	110 000 000	35,0
7576	VDS - zdroje Finančních mechanismů		110 000 000	
7576a	VDS - zdroje EHP/Norsko - NNV projektu	290 918 661		
757s	Výdaje OSS a dotace ze státního rozpočtu (VDS)	290 918 661	110 000 000	37,8
767s	Vlastní zdroje účastníka programu (VZ)	23 784 674		
79zs	SOUHRN FINANČNÍCH ZDROJŮ	314 703 335	110 000 000	35,0
Výdaje SR na financování titulu č. 115D26			110 000 000	

Titul:	MŽP Likvidace škod po živelních pohromách	Číslo titulu:	115D27
---------------	--	----------------------	---------------

Částky jsou zobrazovány v Kč

Číslo řádku	Název položky zdrojů a potřeb	Předp. výdaje 2016	Rozpočet 2017	Index 2017/2016
701s	Náklady přípravy a zabezpečení projektu	55 523 858		
709s	Náklady budov a staveb	169 027 225	15 000 000	8,9
74ps	SOUHRN FINANČNÍCH POTŘEB	224 551 083	15 000 000	6,7
7570	VDS - rozpočet kapitoly správce programu	28 094 663	15 000 000	53,4
7570a	VDS - rozpočet kapitoly správce programu - NNV projektu	57 802 894		
7572a	VDS - převody z kapitoly VPS - NNV projektu	75 784 641		
757s	Výdaje OSS a dotace ze státního rozpočtu (VDS)	161 682 198	15 000 000	9,3
761s	Zdroje kapitoly Všeobecná pokladní správa (VPS)	1 414 400		
767s	Vlastní zdroje účastníka programu (VZ)	57 578 132		
79zs	SOUHRN FINANČNÍCH ZDROJŮ	220 674 730	15 000 000	6,8
Výdaje SR na financování titulu č. 115D27		28 094 663	15 000 000	53,4

Titul:	Nová zelená úsporám	Číslo titulu:	115D28
---------------	----------------------------	----------------------	---------------

Částky jsou zobrazovány v Kč

Číslo řádku	Název položky zdrojů a potřeb	Předp. výdaje 2016	Rozpočet 2017	Index 2017/2016
-------------	-------------------------------	--------------------	---------------	-----------------

701s	Náklady přípravy a zabezpečení projektu	5 692 297 677	2 818 912 361	49,5
709s	Náklady budov a staveb	1 949 323 960		
711s	Náklady na stroje, zařízení a inventář	1 589 811		
713s	Náklady na nehmotný majetek	1 921 878		
715s	Ostatní náklady realizace projektu	82 926 794		
74ps	SOUHRN FINANČNÍCH POTŘEB	7 728 060 120	2 818 912 361	36,5
7570	VDS - rozpočet kapitoly správce programu	2 850 155 397	2 818 912 361	98,9
7570a	VDS - rozpočet kapitoly správce programu - NNV projektu	3 503 942 904		
757s	Výdaje OSS a dotace ze státního rozpočtu (VDS)	6 354 098 301	2 818 912 361	44,4
767s	Vlastní zdroje účastníka programu (VZ)	1 372 903 910		
79zs	SOUHRN FINANČNÍCH ZDROJŮ	7 727 002 211	2 818 912 361	36,5
Výdaje SR na financování titulu č. 115D28		2 850 155 397	2 818 912 361	98,9

Titul:	Zelená úsporám - budovy veřejného sektoru	Číslo titulu:	115D29
---------------	--	----------------------	---------------

Částky jsou zobrazovány v Kč

Číslo řádku	Název položky zdrojů a potřeb	Předp. výdaje 2016	Rozpočet 2017	Index 2017/2016
701s	Náklady přípravy a zabezpečení projektu	128 961 875		
709s	Náklady budov a staveb	233 787 725		
74ps	SOUHRN FINANČNÍCH POTŘEB	362 749 600		
7570a	VDS - rozpočet kapitoly správce programu - NNV projektu	283 871 306		
757s	Výdaje OSS a dotace ze státního rozpočtu (VDS)	283 871 306		
767s	Vlastní zdroje účastníka programu (VZ)	57 442 027		
79zs	SOUHRN FINANČNÍCH ZDROJŮ	341 313 333		
Výdaje SR na financování titulu č. 115D29				

Titul:	Operační program životní prostředí 2014-2020	Číslo titulu:	115D31
---------------	---	----------------------	---------------

Částky jsou zobrazovány v Kč

Číslo řádku	Název položky zdrojů a potřeb	Předp. výdaje 2016	Rozpočet 2017	Index 2017/2016
701s	Náklady přípravy a zabezpečení projektu	1 536 209 138	1 033 426 517	67,3
715s	Ostatní náklady realizace projektu	4 069 482 616	4 093 433 924	100,6
717s	Rezerva v nákladech	3 604 167 118	10 125 541 546	280,9
727s	Ostatní finanční potřeby	14 419 985	6 945 982	48,2
74ps	SOUHRN FINANČNÍCH POTŘEB	9 224 278 857	15 259 347 970	165,4
7570	VDS - rozpočet kapitoly správce programu	51 974 200	51 332 655	98,8
7573	VDS - zdroje strukturálních fondů EU	455 000 000	1 470 000 000	323,1
7574	VDS - zdroje Fondu soudržnosti EU	4 162 853 800	8 604 208 891	206,7
7574a	VDS - zdroje Fondu soudržnosti EU - NNV projektu	96 491 000		
757s	Výdaje OSS a dotace ze státního rozpočtu (VDS)	4 766 319 000	10 125 541 546	212,4
766s	Předpokládané zdroje financování	3 600 797 052	4 085 885 631	113,5
767s	Vlastní zdroje účastníka programu (VZ)	857 162 805	1 047 920 793	122,3
79zs	SOUHRN FINANČNÍCH ZDROJŮ	9 224 278 857	15 259 347 970	165,4
Výdaje SR na financování titulu č. 115D31		4 669 828 000	10 125 541 546	216,8

Titul:	Rozvoj a obnova mat.tech.základny systému řízení Ministerstva životního prostředí-od r.2007	Číslo titulu:	115V01
---------------	--	----------------------	---------------

Částky jsou zobrazovány v Kč

Číslo řádku	Název položky zdrojů a potřeb	Předp. výdaje 2016	Rozpočet 2017	Index 2017/2016
7570c	VDS - rozpočet kapitoly správce programu - NNV projektu- nezapojené	119 268 802		
7573c	VDS - zdroje strukturálních fondů EU - NNV projektu- nezapojené	174 782 374		
757s	Výdaje OSS a dotace ze státního rozpočtu (VDS)	294 051 177		
79zs	SOUHRN FINANČNÍCH ZDROJŮ	294 051 177		
Výdaje SR na financování titulu č. 115V01				

Titul:	Rozvoj a obnova MTZ systému řízení MŽP	Číslo titulu:	115V02
---------------	---	----------------------	---------------

Částky jsou zobrazovány v Kč

Číslo řádku	Název položky zdrojů a potřeb	Předp. výdaje 2016	Rozpočet 2017	Index 2017/2016
701s	Náklady přípravy a zabezpečení projektu	40 585 287	943 024	2,3
703s	Mzdové náklady a povinné pojistné	1 495 812		
705s	Náklady na materiál, vodu a energie	6 359 846		
707s	Náklady na nákup služeb	261 493 800	7 644 658	2,9
709s	Náklady budov a staveb	420 604 753	69 590 567	16,5
711s	Náklady na stroje, zařízení a inventář	220 692 595	532 592	0,2
713s	Náklady na nehmotný majetek	83 761 074	11 098 120	13,2
717s	Rezerva v nákladech	258 163 413	168 118 939	65,1
74ps	SOUHRN FINANČNÍCH POTŘEB	1 293 156 580	257 927 900	19,9
7570	VDS - rozpočet kapitoly správce programu	300 508 668	257 927 900	85,8
7570a	VDS - rozpočet kapitoly správce programu - NNV projektu	451 736 256		
7570c	VDS - rozpočet kapitoly správce programu - NNV projektu- nezapojené	60 126 554		
7573c	VDS - zdroje strukturálních fondů EU - NNV projektu- nezapojené	8 500 000		
7576	VDS - zdroje Finančních mechanismů	13 820 381		
757s	Výdaje OSS a dotace ze státního rozpočtu (VDS)	834 691 859	257 927 900	30,9
767s	Vlastní zdroje účastníka programu (VZ)	447 613 993		
773s	Dotace poskytnuté ze státních fondů	646 205		
79zs	SOUHRN FINANČNÍCH ZDROJŮ	1 282 952 058	257 927 900	20,1
Výdaje SR na financování titulu č. 115V02		314 329 049	257 927 900	82,1

Titul:	Podpora zlepšování vodohospodářské infrastruktury a snižování rizika povodní	Číslo titulu:	115V11
---------------	---	----------------------	---------------

Částky jsou zobrazovány v Kč

Číslo řádku	Název položky zdrojů a potřeb	Předp. výdaje 2016	Rozpočet 2017	Index 2017/2016
715s	Ostatní náklady realizace projektu	5 814		
74ps	SOUHRN FINANČNÍCH POTŘEB	5 814		
7574a	VDS - zdroje Fondu soudržnosti EU - NNV projektu	4 942		
757s	Výdaje OSS a dotace ze státního rozpočtu (VDS)	4 942		
767s	Vlastní zdroje účastníka programu (VZ)	582		
773s	Dotace poskytnuté ze státních fondů	291		
79zs	SOUHRN FINANČNÍCH ZDROJŮ	5 814		
Výdaje SR na financování titulu č. 115V11				

Titul:	Podpora zlepšování stavu přírody a krajiny	Číslo titulu:	115V12
---------------	---	----------------------	---------------

Částky jsou zobrazovány v Kč

Číslo řádku	Název položky zdrojů a potřeb	Předp. výdaje 2016	Rozpočet 2017	Index 2017/2016
701s	Náklady přípravy a zabezpečení projektu	3 090 423		
703s	Mzdové náklady a povinné pojistné	8 597 709		
705s	Náklady na materiál, vodu a energie	1 053 370		
707s	Náklady na nákup služeb	8 887 862		
709s	Náklady budov a staveb	20 738 988		
711s	Náklady na stroje, zařízení a inventář	1 906 030		
713s	Náklady na nehmotný majetek	20 445 270		
715s	Ostatní náklady realizace projektu	13 320 232		
717s	Rezerva v nákladech	1 604 384		
74ps	SOUHRN FINANČNÍCH POTŘEB	79 644 267		
7570a	VDS - rozpočet kapitoly správce programu - NNV projektu	169 014		
7570c	VDS - rozpočet kapitoly správce programu - NNV projektu- nezapojené	1 312 383		
7573a	VDS - zdroje strukturálních fondů EU - NNV projektu	54 863 247		
7573c	VDS - zdroje strukturálních fondů EU - NNV projektu- nezapojené	15 293 665		
757s	Výdaje OSS a dotace ze státního rozpočtu (VDS)	71 638 309		
767s	Vlastní zdroje účastníka programu (VZ)	6 823 150		
773s	Dotace poskytnuté ze státních fondů	3 086 317		
79zs	SOUHRN FINANČNÍCH ZDROJŮ	81 547 775		
Výdaje SR na financování titulu č. 115V12				

Titul:	Podpora rozvoje infrastruktury pro environmentální vzdělávání, poradenství a osvěty	Číslo titulu:	115V13
---------------	--	----------------------	---------------

Částky jsou zobrazovány v Kč

Číslo řádku	Název položky zdrojů a potřeb	Předp. výdaje 2016	Rozpočet 2017	Index 2017/2016
701s	Náklady přípravy a zabezpečení projektu	138 745		
709s	Náklady budov a staveb	6 814 628		
711s	Náklady na stroje, zařízení a inventář	318 082		
74ps	SOUHRN FINANČNÍCH POTŘEB	7 271 455		
7570a	VDS - rozpočet kapitoly správce programu - NNV projektu	364 537		
7573a	VDS - zdroje strukturálních fondů EU - NNV projektu	6 197 135		
757s	Výdaje OSS a dotace ze státního rozpočtu (VDS)	6 561 672		
767s	Vlastní zdroje účastníka programu (VZ)	709 783		
79zs	SOUHRN FINANČNÍCH ZDROJŮ	7 271 455		
Výdaje SR na financování titulu č. 115V13				

Titul:	Technická asistence	Číslo titulu:	115V15
---------------	----------------------------	----------------------	---------------

Částky jsou zobrazovány v Kč

Číslo řádku	Název položky zdrojů a potřeb	Předp. výdaje 2016	Rozpočet 2017	Index 2017/2016
701s	Náklady přípravy a zabezpečení projektu	31 000		
715s	Ostatní náklady realizace projektu	39 232 452		
717s	Rezerva v nákladech	224 665 962		
74ps	SOUHRN FINANČNÍCH POTŘEB	263 929 414		
7570a	VDS - rozpočet kapitoly správce programu - NNV projektu	58 002 575		

7574a	VDS - zdroje Fondu soudržnosti EU - NNV projektu	205 926 840		
757s	Výdaje OSS a dotace ze státního rozpočtu (VDS)	263 929 414		
79zs	SOUHRN FINANČNÍCH ZDROJŮ	263 929 414		
Výdaje SR na financování titulu č. 115V15				

Titul:	Podpora obnovy přirozených funkcí krajiny	Číslo titulu:	115V16
---------------	--	----------------------	---------------

Částky jsou zobrazovány v Kč

Číslo řádku	Název položky zdrojů a potřeb	Předp. výdaje 2016	Rozpočet 2017	Index 2017/2016
701s	Náklady přípravy a zabezpečení projektu	12 182 796	679 500	5,6
707s	Náklady na nákup služeb	19 050 451	4 258 329	22,4
709s	Náklady budov a staveb	11 520 181	308 700	2,7
715s	Ostatní náklady realizace projektu	12 006 416	24 753 471	206,2
74ps	SOUHRN FINANČNÍCH POTŘEB	54 759 845	30 000 000	54,8
7570	VDS - rozpočet kapitoly správce programu	21 600 000	30 000 000	138,9
7570a	VDS - rozpočet kapitoly správce programu - NNV projektu	32 952 103		
757s	Výdaje OSS a dotace ze státního rozpočtu (VDS)	54 552 103	30 000 000	55,0
767s	Vlastní zdroje účastníka programu (VZ)	515		
79zs	SOUHRN FINANČNÍCH ZDROJŮ	54 552 617	30 000 000	55,0
Výdaje SR na financování titulu č. 115V16		21 600 000	30 000 000	138,9

Titul:	Informační podpora adaptačních opatření na extrémní hydrometeorologické jevy – povodně a jakost vody (ADAPT)	Číslo titulu:	115V18
---------------	---	----------------------	---------------

Částky jsou zobrazovány v Kč

Číslo řádku	Název položky zdrojů a potřeb	Předp. výdaje 2016	Rozpočet 2017	Index 2017/2016
7570c	VDS - rozpočet kapitoly správce programu - NNV projektu- nezapojené	1 689 093		
757s	Výdaje OSS a dotace ze státního rozpočtu (VDS)	1 689 093		
79zs	SOUHRN FINANČNÍCH ZDROJŮ	1 689 093		
Výdaje SR na financování titulu č. 115V18				

Titul:	Systém monitorování kvality ovzduší a změn klimatu – SMOK	Číslo titulu:	115V19
---------------	--	----------------------	---------------

Částky jsou zobrazovány v Kč

Číslo řádku	Název položky zdrojů a potřeb	Předp. výdaje 2016	Rozpočet 2017	Index 2017/2016
7570c	VDS - rozpočet kapitoly správce programu - NNV projektu- nezapojené	28 588 796		
757s	Výdaje OSS a dotace ze státního rozpočtu (VDS)	28 588 796		
79zs	SOUHRN FINANČNÍCH ZDROJŮ	28 588 796		
Výdaje SR na financování titulu č. 115V19				

Titul:	Podpora zlepšování kvality ovzduší a snižování emisí	Číslo titulu:	115V21
---------------	---	----------------------	---------------

Částky jsou zobrazovány v Kč

Číslo řádku	Název položky zdrojů a potřeb	Předp. výdaje 2016	Rozpočet 2017	Index 2017/2016
711s	Náklady na stroje, zařízení a inventář	66 572		
715s	Ostatní náklady realizace projektu	6 028		
74ps	SOUHRN FINANČNÍCH POTŘEB	72 600		
7574a	VDS - zdroje Fondu soudržnosti EU - NNV projektu	61 710		

757s	Výdaje OSS a dotace ze státního rozpočtu (VDS)	61 710		
767s	Vlastní zdroje účastníka programu (VZ)	7 260		
773s	Dotace poskytnuté ze státních fondů	3 630		
79zs	SOUHRN FINANČNÍCH ZDROJŮ	72 600		
Výdaje SR na financování titulu č. 115V21				

Titul:	Podpora udržitelného využívání zdrojů energie	Číslo titulu:	115V22
---------------	--	----------------------	---------------

Částky jsou zobrazovány v Kč

Číslo řádku	Název položky zdrojů a potřeb	Předp. výdaje 2016	Rozpočet 2017	Index 2017/2016
701s	Náklady přípravy a zabezpečení projektu			
709s	Náklady budov a staveb	1		
711s	Náklady na stroje, zařízení a inventář			
74ps	SOUHRN FINANČNÍCH POTŘEB	1		
7574a	VDS - zdroje Fondu soudržnosti EU - NNV projektu	1		
757s	Výdaje OSS a dotace ze státního rozpočtu (VDS)	1		
767s	Vlastní zdroje účastníka programu (VZ)			
773s	Dotace poskytnuté ze státních fondů			
79zs	SOUHRN FINANČNÍCH ZDROJŮ	1		
Výdaje SR na financování titulu č. 115V22				

Titul:	Podpora omezování průmyslového znečištění a snižování environmentálních rizik	Číslo titulu:	115V23
---------------	--	----------------------	---------------

Částky jsou zobrazovány v Kč

Číslo řádku	Název položky zdrojů a potřeb	Předp. výdaje 2016	Rozpočet 2017	Index 2017/2016
701s	Náklady přípravy a zabezpečení projektu	1 674		
711s	Náklady na stroje, zařízení a inventář	266		
713s	Náklady na nehmotný majetek	5 703		
74ps	SOUHRN FINANČNÍCH POTŘEB	7 643		
7573a	VDS - zdroje strukturálních fondů EU - NNV projektu	6 496		
757s	Výdaje OSS a dotace ze státního rozpočtu (VDS)	6 496		
767s	Vlastní zdroje účastníka programu (VZ)	764		
773s	Dotace poskytnuté ze státních fondů	382		
79zs	SOUHRN FINANČNÍCH ZDROJŮ	7 643		
Výdaje SR na financování titulu č. 115V23				

Titul:	Podpora zkvalitnění nakládání s odpady a odstraňování starých ekologických zátěží	Číslo titulu:	115V24
---------------	--	----------------------	---------------

Částky jsou zobrazovány v Kč

Číslo řádku	Název položky zdrojů a potřeb	Předp. výdaje 2016	Rozpočet 2017	Index 2017/2016
713s	Náklady na nehmotný majetek	48 217		
74ps	SOUHRN FINANČNÍCH POTŘEB	48 217		
7570c	VDS - rozpočet kapitoly správce programu - NNV projektu- nezapojené	2 611		
7574c	VDS - zdroje Fondu soudržnosti EU - NNV projektu- nezapojené	40 386		
757s	Výdaje OSS a dotace ze státního rozpočtu (VDS)	42 997		
767s	Vlastní zdroje účastníka programu (VZ)	5 221		
79zs	SOUHRN FINANČNÍCH ZDROJŮ	48 218		
Výdaje SR na financování titulu č. 115V24				

Titul: MŽP Likvidace škod po živelních pohromách
Číslo titulu: 115V27

Částky jsou zobrazovány v Kč

Číslo řádku	Název položky zdrojů a potřeb	Předp. výdaje 2016	Rozpočet 2017	Index 2017/2016
701s	Náklady přípravy a zabezpečení projektu	1 341 679		
709s	Náklady budov a staveb	80 703 890		
74ps	SOUHRN FINANČNÍCH POTŘEB	82 045 569		
7570a	VDS - rozpočet kapitoly správce programu - NNV projektu	30 413 190		
7572a	VDS - převody z kapitoly VPS - NNV projektu	50 386 457		
757s	Výdaje OSS a dotace ze státního rozpočtu (VDS)	80 799 647		
767s	Vlastní zdroje účastníka programu (VZ)	1 245 922		
79zs	SOUHRN FINANČNÍCH ZDROJŮ	82 045 569		
Výdaje SR na financování titulu č. 115V27				

Titul: Nová zelená úsporám
Číslo titulu: 115V28

Částky jsou zobrazovány v Kč

Číslo řádku	Název položky zdrojů a potřeb	Předp. výdaje 2016	Rozpočet 2017	Index 2017/2016
701s	Náklady přípravy a zabezpečení projektu	21 745 711	8 237 639	37,9
705s	Náklady na materiál, vodu a energie	1 323 795		
707s	Náklady na nákup služeb	1 647 103		
715s	Ostatní náklady realizace projektu	28 600		
74ps	SOUHRN FINANČNÍCH POTŘEB	24 745 209	8 237 639	33,3
7570	VDS - rozpočet kapitoly správce programu	7 821 793	8 237 639	105,3
7570a	VDS - rozpočet kapitoly správce programu - NNV projektu	15 533 614		
757s	Výdaje OSS a dotace ze státního rozpočtu (VDS)	23 355 407	8 237 639	35,3
79zs	SOUHRN FINANČNÍCH ZDROJŮ	23 355 407	8 237 639	35,3
Výdaje SR na financování titulu č. 115V28		7 821 793	8 237 639	105,3

Titul: Operační program životní prostředí 2014-2020
Číslo titulu: 115V31

Částky jsou zobrazovány v Kč

Číslo řádku	Název položky zdrojů a potřeb	Předp. výdaje 2016	Rozpočet 2017	Index 2017/2016
715s	Ostatní náklady realizace projektu	22 534 033	25 568 736	113,5
74ps	SOUHRN FINANČNÍCH POTŘEB	22 534 033	25 568 736	113,5
7570	VDS - rozpočet kapitoly správce programu	249 750	127 500	51,1
7574	VDS - zdroje Fondu soudržnosti EU	1 415 250	722 500	51,1
757s	Výdaje OSS a dotace ze státního rozpočtu (VDS)	1 665 000	850 000	51,1
766s	Předpokládané zdroje financování	20 869 033	24 718 736	118,4
79zs	SOUHRN FINANČNÍCH ZDROJŮ	22 534 033	25 568 736	113,5
Výdaje SR na financování titulu č. 115V31		1 665 000	850 000	51,1

Titul: Podpora účasti resortních organizací v projektech
Číslo titulu: 115V32

Částky jsou zobrazovány v Kč

Číslo řádku	Název položky zdrojů a potřeb	Předp. výdaje 2016	Rozpočet 2017	Index 2017/2016
-------------	-------------------------------	--------------------	---------------	-----------------

717s	Rezerva v nákladech	206 700 000	143 500 000	69,4
74ps	SOUHRN FINANČNÍCH POTŘEB	206 700 000	143 500 000	69,4
7570	VDS - rozpočet kapitoly správce programu	31 005 000	25 000 000	80,6
7573	VDS - zdroje strukturálních fondů EU	175 695 000	118 500 000	67,4
757s	Výdaje OSS a dotace ze státního rozpočtu (VDS)	206 700 000	143 500 000	69,4
79zs	SOUHRN FINANČNÍCH ZDROJŮ	206 700 000	143 500 000	69,4
Výdaje SR na financování titulu č. 115V32		206 700 000	143 500 000	69,4

Titul:	Revitalizace říčních systémů	Číslo titulu:	215D11
---------------	-------------------------------------	----------------------	---------------

Částky jsou zobrazovány v Kč

Číslo řádku	Název položky zdrojů a potřeb	Předp. výdaje 2016	Rozpočet 2017	Index 2017/2016
7570c	VDS - rozpočet kapitoly správce programu - NNV projektu- nezapojené	172 186 346		
757s	Výdaje OSS a dotace ze státního rozpočtu (VDS)	172 186 346		
79zs	SOUHRN FINANČNÍCH ZDROJŮ	172 186 346		
Výdaje SR na financování titulu č. 215D11				

Titul:	Podpora ochrany životního prostředí a nakládání s odpady	Číslo titulu:	215D21
---------------	---	----------------------	---------------

Částky jsou zobrazovány v Kč

Číslo řádku	Název položky zdrojů a potřeb	Předp. výdaje 2016	Rozpočet 2017	Index 2017/2016
7570c	VDS - rozpočet kapitoly správce programu - NNV projektu- nezapojené	41 526 213		
7574c	VDS - zdroje Fondu soudržnosti EU - NNV projektu- nezapojené	521 262 830		
757s	Výdaje OSS a dotace ze státního rozpočtu (VDS)	562 789 044		
79zs	SOUHRN FINANČNÍCH ZDROJŮ	562 789 044		
Výdaje SR na financování titulu č. 215D21				

Titul:	Revitalizace říčních systémů	Číslo titulu:	215V11
---------------	-------------------------------------	----------------------	---------------

Částky jsou zobrazovány v Kč

Číslo řádku	Název položky zdrojů a potřeb	Předp. výdaje 2016	Rozpočet 2017	Index 2017/2016
7570c	VDS - rozpočet kapitoly správce programu - NNV projektu- nezapojené	9 648 363		
757s	Výdaje OSS a dotace ze státního rozpočtu (VDS)	9 648 363		
79zs	SOUHRN FINANČNÍCH ZDROJŮ	9 648 363		
Výdaje SR na financování titulu č. 215V11				

Titul:	Podpora ochrany životního prostředí a nakládání s odpady	Číslo titulu:	215V21
---------------	---	----------------------	---------------

Částky jsou zobrazovány v Kč

Číslo řádku	Název položky zdrojů a potřeb	Předp. výdaje 2016	Rozpočet 2017	Index 2017/2016
7570c	VDS - rozpočet kapitoly správce programu - NNV projektu- nezapojené	137 911		
7576c	VDS - zdroje EHP/Norsko - NNV projektu- nezapojené	1 746 778		
757s	Výdaje OSS a dotace ze státního rozpočtu (VDS)	1 884 689		
79zs	SOUHRN FINANČNÍCH ZDROJŮ	1 884 689		
Výdaje SR na financování titulu č. 215V21				

Titul:	Program švýcarsko - české spolupráce, prioritní oblast Životní prostředí a infrastruktura	Číslo Titulu:	115D26
---------------	--	----------------------	---------------

Identifikační číslo		Název projektu			Okres realizace		Typ
Kód řádku zdroje	Výdaje celkem	Z toho v roce					
		Do 31.12.2015	2016	2017	2018	2019	od 1.1.2020

Krátkodobé projekty

115D262009999	Agregace podprogramu 115262	Hlavní město Praha					E2
6576	110 000 000			110 000 000			
6576a	206 319 008		206 319 008				
Krátkodobé projekty v roce 2017 celkem				110 000 000			
Krátkodobé projekty v roce 2017 SR				110 000 000			
Celkem v roce 2017 za titul 115D26:				110 000 000			
Z toho v roce 2017 výdaje státního rozpočtu:				110 000 000			

Titul:	MŽP Likvidace škod po živelních pohromách	Číslo Titulu:	115D27
---------------	--	----------------------	---------------

Identifikační číslo		Název projektu			Okres realizace		Typ
Kód řádku zdroje	Výdaje celkem	Z toho v roce					
		Do 31.12.2015	2016	2017	2018	2019	od 1.1.2020

Střednědobé projekty

115D27200AGRE	AGREGOVANÁ AKCE PRO EXTERNÍ ŽADATELE - MŽP Povodně 2013	Hlavní město Praha					E2
6570	22 757 802		7 757 802	15 000 000			
6570a	447 377		447 377				
5570a	672 148		672 148				
5572a	625 256		625 256				
6572a	96 800		96 800				
Střednědobé projekty v roce 2017 celkem				15 000 000			
Střednědobé projekty v roce 2017 SR				15 000 000			
Celkem v roce 2017 za titul 115D27:				15 000 000			
Z toho v roce 2017 výdaje státního rozpočtu:				15 000 000			

Titul:	Nová zelená úsporám	Číslo Titulu:	115D28
---------------	----------------------------	----------------------	---------------

Identifikační číslo		Název projektu			Okres realizace		Typ
Kód řádku zdroje	Výdaje celkem	Z toho v roce					
		Do 31.12.2015	2016	2017	2018	2019	od 1.1.2020

Dlouhodobé projekty

115D281000001	Agregovaná akce programu Nová zelená úsporám	Hlavní město Praha					E2
6570	11 416 692 403		2 048 152 320	2 818 912 361	3 299 262 361	3 250 365 361	
Dlouhodobé projekty v roce 2017 celkem				2 818 912 361			
Dlouhodobé projekty v roce 2017 SR				2 818 912 361			

Celkem v roce 2017 za titul 115D28: 2 818 912 361
Z toho v roce 2017 výdaje státního rozpočtu: 2 818 912 361

Titul:	Operační program životní prostředí 2014-2020	Číslo Titulu:	115D31
---------------	---	----------------------	---------------

Identifikační číslo		Název projektu			Okres realizace		Typ
Kód řádku zdroje	Výdaje celkem	Z toho v roce					
		Do 31.12.2015	2016	2017	2018	2019	od 1.1.2020

Dlouhodobé projekty

115D312009999	Agregace podprogramu 115312	Hlavní město Praha					E2
6570	8 000 000		2 000 000	2 000 000	2 000 000	2 000 000	
6574	3 697 911 306		867 911 306	2 830 000 000			
115D313009999	Agregace podprogramu 115313	Hlavní město Praha					E2
6570	8 000 000		2 000 000	2 000 000	2 000 000	2 000 000	
6574	3 521 427 812		1 701 427 812	1 820 000 000			
115D314009999	Agregace podprogramu 115314	Hlavní město Praha					E2
6570	8 000 000		2 000 000	2 000 000	2 000 000	2 000 000	
6573	120 000 000		30 000 000	90 000 000			
6574	2 010 000 000		280 000 000	1 730 000 000			
115D315009999	Agregace podprogramu 115315	Hlavní město Praha					E2
6570	8 000 000		2 000 000	2 000 000	2 000 000	2 000 000	
6573	1 700 000 000		400 000 000	1 300 000 000			
115D316009999	Agregace podprogramu 115316	Hlavní město Praha					E2
6570	8 000 000		2 000 000	2 000 000	2 000 000	2 000 000	
6573	105 000 000		25 000 000	80 000 000			
6574	2 020 000 000			2 020 000 000			
115D317009999	Agregace podprogramu 115317	Hlavní město Praha					E2
6570	165 606 165		41 974 200	41 332 655	41 332 655	40 966 655	
6574	452 062 691		247 853 800	204 208 891			
Dlouhodobé projekty v roce 2017 celkem				10 125 541 546			
Dlouhodobé projekty v roce 2017 SR				10 125 541 546			
Celkem v roce 2017 za titul 115D31:				10 125 541 546			
Z toho v roce 2017 výdaje státního rozpočtu:				10 125 541 546			

Titul:	Rozvoj a obnova MTZ systému řízení MŽP	Číslo Titulu:	115V02
---------------	---	----------------------	---------------

Identifikační číslo		Název projektu			Okres realizace		Typ
Kód řádku zdroje	Výdaje celkem	Z toho v roce					
		Do 31.12.2015	2016	2017	2018	2019	od 1.1.2020

Krátkodobé projekty

115V02100K020	Obnovení licencí na produkty CorelDraw	Hlavní město Praha					EA4a
5570	294 603			294 603			

5570a	248 292		248 292				
115V02100K021		Obnovení licencí na produkty Microsoft			Hlavní město Praha		EA1
5570	547 404			547 404			
5570a	547 404		547 404				
115V02400A017		Pořízení klimatizačních jednotek do zasedacích místností MŽP			Hlavní město Praha		EA6b
5570	23 800			23 800			
5570a	11 900		11 900				
6570a	851 949	46 800	805 149				
Krátkodobé projekty v roce 2017 celkem				865 807			
Krátkodobé projekty v roce 2017 SR				865 807			
Střednědobé projekty							
115V02100A008		Antispam			Hlavní město Praha		EA2
5570	2 390 960		1 195 480	1 195 480			
5570a	2 390 960		2 390 960				
115V02100A022		Vybudování nového informačního systému SEKM 3 včetně zajištění podpory			Hlavní město Praha		EA1
5570	3 133 440		783 360	2 350 080			
6570a	2 620 000		2 620 000				
115V02100A024		SIEM - rozvoj zabezpečení resortní sítě			Hlavní město Praha		EA4b
5570	363 000			181 500	181 500		
5570a	181 500		181 500				
6570a	5 075 950		5 075 950				
115V02100A032		IS EOZPF			Hlavní město Praha		EA4b
5570	121 000		60 500	60 500			
6570	1 047 860		1 047 860				
115V02100K017		Pořízení enterprise licence (ELA) na SW produkty ESRI			Hlavní město Praha		EA4a
5570	7 502 000			3 751 000	3 751 000		
5570a	3 751 000		3 751 000				
115V02100K018		Helpdesk-poskytování služby podpory koncových uživatelů a systémové administrace koncových zařízení			Hlavní město Praha		EA1
5570	5 445 000			2 178 000	2 178 000	1 089 000	
5570a	1 089 000		1 089 000				
115V02100M016		Rozvoj ISPOP v letech 2016-2020			Hlavní město Praha		EA4a
5570	16 026 596		3 685 176	3 685 176	8 656 244		
6570	29 700 951		7 291 944	7 291 944	15 117 063		
115V02100M017		Rozvoj EnviHELP v letech 2016-2020			Hlavní město Praha		EA6a
5570	2 744 280			392 040	2 352 240		
6570	2 665 872			862 488	1 803 384		
6570a	1 074 190		1 074 190				
115V022000143		Projekt a oprava cyklotrasy 3032 osada Kopec			Děčín		EA1
5570	1 500 000			1 500 000			
6570	75 000		75 000				
115V02300A013		Dětská skupina			Hlavní město Praha		EA6b

6570	6 000 000		213 290	5 786 710			
115V02300B062	Opatření zákona kybernetické bezpečnosti - regionální pracoviště				Hlavní město Praha		EA4b
6570	8 881 500		4 381 500	4 500 000			
115V02300BE01	Revitalizace a rekonstrukce nádrží v PP Stonáč				Zlín		EA6b
6570	200 000		100 000	100 000			
6570a	322 586	38 236	284 350				
115V02300BE02	Revitalizace PR sedmi rybníků				Cheb		EA6b
6570	642 148		542 148	100 000			
6570a	350 000		350 000				
115V02300BE14	Revitalizace a rekonstrukce rybníka v PP Rybník u Králova mlýna				Děčín		EA6b
6570	400 000		100 000	100 000	200 000		
6570a	263 780	263 780					
115V02300H012	Zpracování LHP (lesního hospodářského plánu na roky 2017 - 2026)				Děčín		EA6b
6570	2 943 388		2 348 764	594 624			
6570a	29 731		29 731				
115V02300H020	Zpřístupnění skalního hrádku Falkenštejn				Děčín		EA6b
6570	260 500	60 500		200 000			
6570a	6 930 287		6 930 287				
115V02400A011	Obnova bezpečnostních technologií a poskytovaných bezpečnostních služeb resortu MŽP				Hlavní město Praha		EA6b
5570	296 272		148 136	148 136			
6570	4 525 196		4 040 740	484 456			
6570a	5 402 009		5 402 009				
5570a	148 136		148 136				
Střednědobé projekty v roce 2017 celkem				35 462 134			
Střednědobé projekty v roce 2017 SR				35 462 134			
Dlouhodobé projekty							
115V021000001	Agregace podprogramu 115V021				Hlavní město Praha		E2
6570	218 676 779		8 367 160	56 514 340	60 422 424	93 372 855	
6570a	22 747 963		22 747 963				
115V02100A009	Antivir				Hlavní město Praha		EA4b
5570	72 600		36 300	36 300			
6570	2 092 336	2 092 336					
5570c	36 300		36 300				
6570c	1		1				
115V02100A010	Implementace EKIS				Hlavní město Praha		EA6b
5570	1 262 946		83 189	473 919	352 919	352 919	
6570	1 336 405	616 213	357 192	121 000	121 000	121 000	
6570a	242 000		242 000				
5570a	29 956 000		29 956 000				
115V02100A012	Pořízení a provoz konsolidované IT infrastruktury MŽP				Hlavní město Praha		EA6b
5570	4 060 460			812 092	812 092	812 092	812 092
5570a	66 296		66 296				

6570a	10 678 859		10 678 859				
115V02100A026	Databáze certifikovaných osob včetně zajištění provozu				Hlavní město Praha		EA4b
5570	145 708		36 427	36 427	36 427	36 427	
6570a	86 249	86 249					
6570c	0		0				
115V02100A028	Elektronická spisová služba				Hlavní město Praha		EA1
5570	7 260 000		1 815 000	1 815 000	1 815 000	1 815 000	
5570a	1 815 000		1 815 000				
6570a	12 100 000		12 100 000				
115V02100A033	Rezervační systém				Hlavní město Praha		EA6b
5570	104 428		26 107	26 107	26 107	26 107	
6570a	77 477		77 477				
115V02100A038	Rozvoj a provoz MA ISOH 2016				Hlavní město Praha		EA2
5570	1 210 000			302 500	302 500	302 500	302 500
6570a	574 750		574 750				
115V022000001	Agregovaná akce subtitul 115V022				Hlavní město Praha		E2
5570	58 671 218		285 285	18 385 933	20 000 000	20 000 000	
6570	16 763 419		1 763 419	5 000 000	5 000 000	5 000 000	
6570a	0		0				
5570a	1		1				
115V022000025	Výkon TBD na vodních dílech AOPK ČR III. kategorie				Česká Lípa		EA6b
5570	648 984	413 227	121 690	114 067			
115V023000001	Agregace podprogramu 115V023 (115V024)				Hlavní město Praha		E2
6570	323 123 711		35 405 045	88 218 666	99 500 000	100 000 000	
6570a	79 221 061		79 221 061				
115V02300BE04	Návštěvnícké středisko Dům přírody Žďárských vrchů				Žďár nad Sázavou		EA6b
6570	1 069 600	169 600	300 000	300 000	300 000		
115V02300BE05	Záchrana a podpora biodiverzity na rybnících v PR Bažantůla				Nový Jičín		EA6b
6570	344 570	144 570	100 000	100 000			
6570a	249 260	249 260					
115V024000001	Agregace podprogramu 115V024				Hlavní město Praha		E2
6570	234 185 906		85 192 956	49 226 722	49 883 114	49 883 114	
115V02400A015	Výměna a úpravy výtahů v budově MŽP				Hlavní město Praha		EA6b
5570	701 316			116 886	116 886	116 886	116 886
6570a	10 261 213	197 472	10 063 741				
Dlouhodobé projekty v roce 2017 celkem				221 599 959			
Dlouhodobé projekty v roce 2017 SR				221 599 959			
Celkem v roce 2017 za titul 115V02:				257 927 900			
Z toho v roce 2017 výdaje státního rozpočtu:				257 927 900			

Titul:	Podpora obnovy přirozených funkcí krajiny	Číslo Titulu:	115V16
---------------	--	----------------------	---------------

Identifikační číslo		Název projektu			Okres realizace		Typ
Kód řádku zdroje	Výdaje celkem	Z toho v roce					
		Do 31.12.2015	2016	2017	2018	2019	od 1.1.2020

Krátkodobé projekty							
115V167001157	Vývoj vegetace a mezo/mikroreliéfu Krkonoš v průběhu holocénu a počátky jeho ovlivnění člověkem				Trutnov		EA6a
5570	335 000			335 000			
5570a	1 658 700	1 031 693	627 007				
Krátkodobé projekty v roce 2017 celkem				335 000			
Krátkodobé projekty v roce 2017 SR				335 000			

Střednědobé projekty							
115V162001174	Pastva lokalit s výskytem degradovaného stanoviště a zhodnocení pastvy jako managementu vhodného k obnově				Trutnov		EA3a
5570	510 000			255 000	255 000		
5570a	255 000		255 000				
115V162003019	Zajištění provozu Domu přírody Žďárských vrchů				Žďár nad Sázavou		EA6b
5570	670 000		285 000	385 000			
5570a	410 000		410 000				
115V162003082	Revitalizace rybníků Bezděkovský, Malý a Velký Podvesný v PR Tisovské rybníky				Tachov		EA6b
6570	720 400		297 200	423 200			
6570a	228 000	228 000					
115V162003109	Zajištění provozu DP Český les				Domažlice		EA6b
5570	1 440 000		480 000	480 000	480 000		
5570a	150 000		150 000				
115V162003234	Provoz návštěvnického střediska - Dům přírody Český ráj				Semily		EA6b
5570	1 440 000		480 000	480 000	480 000		
5570a	200 000		200 000				
115V167000096	Doplnění informací o přírodě území NP Podyjí – III				Znojmo		EA3a
5570	95 000		75 000	20 000			
5570a	235 000	235 000					
Střednědobé projekty v roce 2017 celkem				2 043 200			
Střednědobé projekty v roce 2017 SR				2 043 200			

Dlouhodobé projekty							
115V162003022	Rekonstrukce rybníku Malá Strana v PR Zbynické rybníky				Klatovy		EA6b
6570	723 151	196 600	300 000	226 551			
115V162003108	Zajištění provozu Domu přírody Poodří				Nový Jičín		EA6b
5570	1 916 240	958 640	478 800	478 800			
115V162003195	Provoz návštěvnického střediska - Dům přírody Třeboňska				Jindřichův Hradec		EA6b
5570	1 287 520	653 760	316 880	316 880			
115V162003196	Provoz návštěvnického střediska - Dům přírody Moravského krasu				Blansko		EA6b

5570	1 520 000	560 000	480 000	480 000			
115V162003197	Provoz návštěvnického střediska - Dům přírody Litovelského Pomoraví				Olomouc		EA6b
5570	1 920 072	960 024	480 024	480 024			
115V162003198	Provoz návštěvnického střediska - Dům přírody Blaník				Benešov		EA6b
5570	1 386 000	626 000	380 000	380 000			
115V162003208	Provoz informačního střediska - CHKO Bílé Karpaty				Hodonín		EA6b
5570	600 000	300 000	150 000	150 000			
115V162003209	Provoz informačního střediska - CHKO Křivoklátsko				Rakovník		EA6b
5570	600 000	300 000	150 000	150 000			
115V162003212	Provoz informačního střediska - CHKO Beskydy				Frýdek - Místek		EA6b
5570	401 650	101 650	150 000	150 000			
5570a	198 350	48 000	150 350				
115V162003213	Provoz informačního střediska - CHKO Český ráj				Semily		EA6b
5570	600 000	300 000	150 000	150 000			
115V162003215	Provoz informačního střediska - CHKO Blanský les				Český Krumlov		EA6b
5570	600 000	300 000	150 000	150 000			
115V162005010	Provoz návštěvnických středisek NPČŠ 2015-2018				Děčín		EA6b
5570	4 139 944	683 602	1 156 373	1 156 373	1 143 596		
115V16200R004	AGREGOVANÁ AKCE pro OSS a PO				Alokace neurčena		E2
5570	83 932 765		3 223 265	23 068 096	27 641 404	30 000 000	
6570	3 375 900		3 375 900				
6570a	1 327 731		1 327 731				
5570a	702 738		702 738				
115V163003142	Odchov, bioindikace a péče o odchovné prvky a jejich funkční plochy - realizace ZP perlorodky říční				Prachovice		EA6b
5570	6 326 746	4 726 430	1 315 240	285 076			
5570a	52 331	37 668	14 664				
Dlouhodobé projekty v roce 2017 celkem				27 621 800			
Dlouhodobé projekty v roce 2017 SR				27 621 800			
Celkem v roce 2017 za titul 115V16:				30 000 000			
Z toho v roce 2017 výdaje státního rozpočtu:				30 000 000			

Titul:	Nová zelená úsporám	Číslo Titulu:	115V28
---------------	----------------------------	----------------------	---------------

Identifikační číslo		Název projektu			Okres realizace		Typ
Kód řádku zdroje	Výdaje celkem	Z toho v roce					
		Do 31.12.2015	2016	2017	2018	2019	od 1.1.2020

Dlouhodobé projekty							
115V284000002	Rezerva - nemocenské dávky				Hlavní město Praha		EA6b
5570	320 271	11 271	103 000	103 000	103 000		
5570a	488 729	6 027	482 702				

115V284000003		Osobní výdaje MŽP NZÚ			Hlavní město Praha		EA6b
5570	34 923 145	2 800 435	7 718 793	8 134 639	8 134 639	8 134 639	
5570a	11 933 884	1 450 805	10 483 080				
Dlouhodobé projekty v roce 2017 celkem				8 237 639			
Dlouhodobé projekty v roce 2017 SR				8 237 639			
Celkem v roce 2017 za titul 115V28:				8 237 639			
Z toho v roce 2017 výdaje státního rozpočtu:				8 237 639			

Titul:	Operační program životní prostředí 2014-2020	Číslo Titulu:	115V31
---------------	---	----------------------	---------------

Identifikační číslo		Název projektu			Okres realizace		Typ
Kód řádku zdroje	Výdaje celkem	Z toho v roce					
		Do 31.12.2015	2016	2017	2018	2019	od 1.1.2020

Dlouhodobé projekty							
115V317000001		Režijní a provozní náklady OPŽP 2014-2020			Hlavní město Praha		EA3b
5570	948 000		240 000	120 000	120 000	468 000	
6570	50 250		9 750	7 500	7 500	25 500	
6574	284 750		55 250	42 500	42 500	144 500	
5574	5 372 000		1 360 000	680 000	680 000	2 652 000	
Dlouhodobé projekty v roce 2017 celkem				850 000			
Dlouhodobé projekty v roce 2017 SR				850 000			
Celkem v roce 2017 za titul 115V31:				850 000			
Z toho v roce 2017 výdaje státního rozpočtu:				850 000			

Titul:	Podpora účasti resortních organizací v projektech	Číslo Titulu:	115V32
---------------	--	----------------------	---------------

Identifikační číslo		Název projektu			Okres realizace		Typ
Kód řádku zdroje	Výdaje celkem	Z toho v roce					
		Do 31.12.2015	2016	2017	2018	2019	od 1.1.2020

Dlouhodobé projekty							
115V32200AGRE		Agregovaná akce programu 115320			Hlavní město Praha		E2
6570	106 005 000		31 005 000	25 000 000	25 000 000	25 000 000	
6573	294 195 000		175 695 000	118 500 000			
Dlouhodobé projekty v roce 2017 celkem				143 500 000			
Dlouhodobé projekty v roce 2017 SR				143 500 000			
Celkem v roce 2017 za titul 115V32:				143 500 000			
Z toho v roce 2017 výdaje státního rozpočtu:				143 500 000			
Celkem v roce 2017 za kapitolu 315:				13 509 969 446			
Z toho v roce 2017 výdaje státního rozpočtu:				13 509 969 446			

Kapitola: Ministerstvo pro místní rozvoj
Číslo kapitoly: 317

Částky jsou zobrazovány v Kč

Číslo řádku	Název položky zdrojů a potřeb	Předp. výdaje 2016	Rozpočet 2017	Index 2017/2016
701s	Náklady přípravy a zabezpečení projektu	18 878 838 983	11 618 450 550	61,5
703s	Mzdové náklady a povinné pojistné	147 374 745		
705s	Náklady na materiál, vodu a energie	4 712 317		
707s	Náklady na nákup služeb	129 950 323	39 880 943	30,7
709s	Náklady budov a staveb	3 175 755 679	764 050 696	24,1
711s	Náklady na stroje, zařízení a inventář	175 566 034	22 812 542	13,0
713s	Náklady na nehmotný majetek	87 945 413	81 045 536	92,2
715s	Ostatní náklady realizace projektu	1 094 097 143		
727s	Ostatní finanční potřeby	3 808 686 678	2 150 879 153	56,5
74ps	SOUHRN FINANČNÍCH POTŘEB	27 502 927 315	14 677 119 420	53,4
7570	VDS - rozpočet kapitoly správce programu	3 234 640 217	3 039 911 837	94,0
7570a	VDS - rozpočet kapitoly správce programu - NNV projektu	2 968 995 315		
7570c	VDS - rozpočet kapitoly správce programu - NNV projektu- nezapojené	123 811 655		
7573	VDS - zdroje strukturálních fondů EU	8 541 129 918	11 192 388 689	131,0
7573a	VDS - zdroje strukturálních fondů EU - NNV projektu	11 000 659 579		
7573c	VDS - zdroje strukturálních fondů EU - NNV projektu- nezapojené	750 000		
757s	Výdaje OSS a dotace ze státního rozpočtu (VDS)	25 869 986 684	14 232 300 526	55,0
766s	Předpokládané zdroje financování	68 095 997	33 076 050	48,6
767s	Vlastní zdroje účastníka programu (VZ)	1 257 511 124	270 487 170	21,5
769s	Úvěry poskytnuté bez státní záruky	57 814 377	23 632 001	40,9
771s	Dotace z územních rozpočtů	374 080 788	117 623 673	31,4
79zs	SOUHRN FINANČNÍCH ZDROJŮ	27 627 488 971	14 677 119 420	53,1
Výdaje SR na financování kapitoly č. 317		11 775 770 135	14 232 300 526	120,9

Titul:	Rozvoj a obnova mat.tech.základny systému řízení Ministerstva pro místní rozvoj-od r.2007	Číslo titulu:	117D01
---------------	--	----------------------	---------------

Částky jsou zobrazovány v Kč

Číslo řádku	Název položky zdrojů a potřeb	Předp. výdaje 2016	Rozpočet 2017	Index 2017/2016
709s	Náklady budov a staveb	10 200 000	10 000 000	98,0
711s	Náklady na stroje, zařízení a inventář	9 800 000		
74ps	SOUHRN FINANČNÍCH POTŘEB	20 000 000	10 000 000	50,0
7570	VDS - rozpočet kapitoly správce programu		10 000 000	
7570a	VDS - rozpočet kapitoly správce programu - NNV projektu	20 000 000		
757s	Výdaje OSS a dotace ze státního rozpočtu (VDS)	20 000 000	10 000 000	50,0
79zs	SOUHRN FINANČNÍCH ZDROJŮ	20 000 000	10 000 000	50,0
Výdaje SR na financování titulu č. 117D01			10 000 000	

Titul:	Podpora bydlení při živelní pohromě	Číslo titulu:	117D02
---------------	--	----------------------	---------------

Částky jsou zobrazovány v Kč

Číslo řádku	Název položky zdrojů a potřeb	Předp. výdaje 2016	Rozpočet 2017	Index 2017/2016
7570c	VDS - rozpočet kapitoly správce programu - NNV projektu- nezapojené	73 375 170		
757s	Výdaje OSS a dotace ze státního rozpočtu (VDS)	73 375 170		
79zs	SOUHRN FINANČNÍCH ZDROJŮ	73 375 170		
Výdaje SR na financování titulu č. 117D02				

Titul:	Integrovaný regionální operační program	Číslo titulu:	117D03
---------------	--	----------------------	---------------

Částky jsou zobrazovány v Kč

Číslo řádku	Název položky zdrojů a potřeb	Předp. výdaje 2016	Rozpočet 2017	Index 2017/2016
701s	Náklady přípravy a zabezpečení projektu	8 499 878 961	8 674 135 949	102,1
727s	Ostatní finanční potřeby	264 962 372	1 188 597 184	448,6
74ps	SOUHRN FINANČNÍCH POTŘEB	8 764 841 333	9 862 733 133	112,5
7570	VDS - rozpočet kapitoly správce programu	1 616 474 930	56 473 348	3,5
7573	VDS - zdroje strukturálních fondů EU	7 119 224 599	9 652 044 367	135,6
757s	Výdaje OSS a dotace ze státního rozpočtu (VDS)	8 735 699 529	9 708 517 715	111,1
767s	Vlastní zdroje účastníka programu (VZ)	3 404 829	36 591 745	1 074,7
771s	Dotace z územních rozpočtů	25 736 974	117 623 673	457,0
79zs	SOUHRN FINANČNÍCH ZDROJŮ	8 764 841 333	9 862 733 133	112,5
Výdaje SR na financování titulu č. 117D03		8 735 699 529	9 708 517 715	111,1

Titul:	Operační program Technická pomoc 2014-2020	Číslo titulu:	117D04
---------------	---	----------------------	---------------

Částky jsou zobrazovány v Kč

Číslo řádku	Název položky zdrojů a potřeb	Předp. výdaje 2016	Rozpočet 2017	Index 2017/2016
727s	Ostatní finanční potřeby	399 891 326	289 247 970	72,3
74ps	SOUHRN FINANČNÍCH POTŘEB	399 891 326	289 247 970	72,3
7570	VDS - rozpočet kapitoly správce programu	59 983 703	43 387 195	72,3
7573	VDS - zdroje strukturálních fondů EU	339 907 624	212 784 725	62,6

757s	Výdaje OSS a dotace ze státního rozpočtu (VDS)	399 891 326	256 171 920	64,1
766s	Předpokládané zdroje financování		33 076 050	
79zs	SOUHRN FINANČNÍCH ZDROJŮ	399 891 326	289 247 970	72,3
Výdaje SR na financování titulu č. 117D04		399 891 326	256 171 920	64,1

Titul:	Podpora územně plánovacích činností obcí	Číslo titulu:	117D05
---------------	---	----------------------	---------------

Částky jsou zobrazovány v Kč

Číslo řádku	Název položky zdrojů a potřeb	Předp. výdaje 2016	Rozpočet 2017	Index 2017/2016
701s	Náklady přípravy a zabezpečení projektu	1 407 664	18 962 294	1 347,1
713s	Náklady na nehmotný majetek	23 940 590	1 630 556	6,8
74ps	SOUHRN FINANČNÍCH POTŘEB	25 348 254	20 592 850	81,2
7570	VDS - rozpočet kapitoly správce programu	20 000 000	20 000 000	100,0
757s	Výdaje OSS a dotace ze státního rozpočtu (VDS)	20 000 000	20 000 000	100,0
767s	Vlastní zdroje účastníka programu (VZ)	5 190 254	592 850	11,4
771s	Dotace z územních rozpočtů	158 000		
79zs	SOUHRN FINANČNÍCH ZDROJŮ	25 348 254	20 592 850	81,2
Výdaje SR na financování titulu č. 117D05		20 000 000	20 000 000	100,0

Titul:	Podpora bydlení	Číslo titulu:	117D06
---------------	------------------------	----------------------	---------------

Částky jsou zobrazovány v Kč

Číslo řádku	Název položky zdrojů a potřeb	Předp. výdaje 2016	Rozpočet 2017	Index 2017/2016
701s	Náklady přípravy a zabezpečení projektu	7 345 231	845 760	11,5
709s	Náklady budov a staveb	892 384 485	602 319 632	67,5
74ps	SOUHRN FINANČNÍCH POTŘEB	899 729 716	603 165 392	67,0
7570	VDS - rozpočet kapitoly správce programu	485 132 105	411 682 245	84,9
757s	Výdaje OSS a dotace ze státního rozpočtu (VDS)	485 132 105	411 682 245	84,9
767s	Vlastní zdroje účastníka programu (VZ)	407 344 123	184 483 147	45,3
769s	Úvěry poskytnuté bez státní záruky	7 253 488	7 000 000	96,5
79zs	SOUHRN FINANČNÍCH ZDROJŮ	899 729 716	603 165 392	67,0
Výdaje SR na financování titulu č. 117D06		485 132 105	411 682 245	84,9

Titul:	Podpora revitalizace území	Číslo titulu:	117D08
---------------	-----------------------------------	----------------------	---------------

Částky jsou zobrazovány v Kč

Číslo řádku	Název položky zdrojů a potřeb	Předp. výdaje 2016	Rozpočet 2017	Index 2017/2016
701s	Náklady přípravy a zabezpečení projektu	15 780 877	60 000	0,4
709s	Náklady budov a staveb	92 441 327	110 974 230	120,0
74ps	SOUHRN FINANČNÍCH POTŘEB	108 222 204	111 034 230	102,6
7570	VDS - rozpočet kapitoly správce programu	100 000 000	100 000 000	100,0
757s	Výdaje OSS a dotace ze státního rozpočtu (VDS)	100 000 000	100 000 000	100,0
767s	Vlastní zdroje účastníka programu (VZ)	8 222 204	11 034 230	134,2
79zs	SOUHRN FINANČNÍCH ZDROJŮ	108 222 204	111 034 230	102,6
Výdaje SR na financování titulu č. 117D08		100 000 000	100 000 000	100,0

Titul: OP – Praha – pól růstu ČR 2014+	Číslo titulu: 117D09
---	-----------------------------

Částky jsou zobrazovány v Kč

Číslo řádku	Název položky zdrojů a potřeb	Předp. výdaje 2016	Rozpočet 2017	Index 2017/2016
701s	Náklady přípravy a zabezpečení projektu	266 392 000	355 776 000	133,6
74ps	SOUHRN FINANČNÍCH POTŘEB	266 392 000	355 776 000	133,6
7573	VDS - zdroje strukturálních fondů EU	266 392 000	355 776 000	133,6
757s	Výdaje OSS a dotace ze státního rozpočtu (VDS)	266 392 000	355 776 000	133,6
79zs	SOUHRN FINANČNÍCH ZDROJŮ	266 392 000	355 776 000	133,6
Výdaje SR na financování titulu č. 117D09		266 392 000	355 776 000	133,6

Titul: Integrovaný operační program	Číslo titulu: 117D11
--	-----------------------------

Částky jsou zobrazovány v Kč

Číslo řádku	Název položky zdrojů a potřeb	Předp. výdaje 2016	Rozpočet 2017	Index 2017/2016
701s	Náklady přípravy a zabezpečení projektu	4 506 102		
707s	Náklady na nákup služeb	3 083 538		
709s	Náklady budov a staveb	442 844 193		
711s	Náklady na stroje, zařízení a inventář	533 295		
715s	Ostatní náklady realizace projektu	1 039 153 084		
727s	Ostatní finanční potřeby	2 171 317 521		
74ps	SOUHRN FINANČNÍCH POTŘEB	3 661 437 732		
7570a	VDS - rozpočet kapitoly správce programu - NNV projektu	263 704 876		
7573a	VDS - zdroje strukturálních fondů EU - NNV projektu	2 916 604 690		
757s	Výdaje OSS a dotace ze státního rozpočtu (VDS)	3 180 309 566		
766s	Předpokládané zdroje financování	68 095 997		
767s	Vlastní zdroje účastníka programu (VZ)	66 680 356		
771s	Dotace z územních rozpočtů	346 351 814		
79zs	SOUHRN FINANČNÍCH ZDROJŮ	3 661 437 732		
Výdaje SR na financování titulu č. 117D11				

Titul: Přeshraniční spolupráce 2014-2020	Číslo titulu: 117D12
---	-----------------------------

Částky jsou zobrazovány v Kč

Číslo řádku	Název položky zdrojů a potřeb	Předp. výdaje 2016	Rozpočet 2017	Index 2017/2016
701s	Náklady přípravy a zabezpečení projektu		40 000 000	
74ps	SOUHRN FINANČNÍCH POTŘEB		40 000 000	
7570	VDS - rozpočet kapitoly správce programu		40 000 000	
757s	Výdaje OSS a dotace ze státního rozpočtu (VDS)		40 000 000	
79zs	SOUHRN FINANČNÍCH ZDROJŮ		40 000 000	
Výdaje SR na financování titulu č. 117D12			40 000 000	

Titul: Podpora rozvoje bydlení	Číslo titulu: 117D51
---------------------------------------	-----------------------------

Částky jsou zobrazovány v Kč

Číslo řádku	Název položky zdrojů a potřeb	Předp. výdaje 2016	Rozpočet 2017	Index 2017/2016
-------------	-------------------------------	--------------------	---------------	-----------------

701s	Náklady přípravy a zabezpečení projektu	9 256 195	7 451 900	80,5
709s	Náklady budov a staveb	485 652 747	28 620 577	5,9
74ps	SOUHRN FINANČNÍCH POTŘEB	494 908 942	36 072 477	7,3
7570a	VDS - rozpočet kapitoly správce programu - NNV projektu	236 246 706		
757s	Výdaje OSS a dotace ze státního rozpočtu (VDS)	236 246 706		
767s	Vlastní zdroje účastníka programu (VZ)	208 101 347	19 440 476	9,3
769s	Úvěry poskytnuté bez státní záruky	50 560 889	16 632 001	32,9
79zs	SOUHRN FINANČNÍCH ZDROJŮ	494 908 942	36 072 477	7,3
Výdaje SR na financování titulu č. 117D51				

Titul:	Bezbariérové obce	Číslo titulu:	117D61
---------------	--------------------------	----------------------	---------------

Částky jsou zobrazovány v Kč

Číslo řádku	Název položky zdrojů a potřeb	Předp. výdaje 2016	Rozpočet 2017	Index 2017/2016
701s	Náklady přípravy a zabezpečení projektu	8 869 073		
709s	Náklady budov a staveb	25 964 037		
74ps	SOUHRN FINANČNÍCH POTŘEB	34 833 110		
7570	VDS - rozpočet kapitoly správce programu	20 000 000		
7570a	VDS - rozpočet kapitoly správce programu - NNV projektu	2 904 505		
757s	Výdaje OSS a dotace ze státního rozpočtu (VDS)	22 904 505		
767s	Vlastní zdroje účastníka programu (VZ)	11 928 605		
79zs	SOUHRN FINANČNÍCH ZDROJŮ	34 833 110		
Výdaje SR na financování titulu č. 117D61		20 000 000		

Titul:	Bezbariérové obce od roku 2017	Číslo titulu:	117D62
---------------	---------------------------------------	----------------------	---------------

Částky jsou zobrazovány v Kč

Číslo řádku	Název položky zdrojů a potřeb	Předp. výdaje 2016	Rozpočet 2017	Index 2017/2016
701s	Náklady přípravy a zabezpečení projektu		20 000 000	
74ps	SOUHRN FINANČNÍCH POTŘEB		20 000 000	
7570	VDS - rozpočet kapitoly správce programu		20 000 000	
757s	Výdaje OSS a dotace ze státního rozpočtu (VDS)		20 000 000	
79zs	SOUHRN FINANČNÍCH ZDROJŮ		20 000 000	
Výdaje SR na financování titulu č. 117D62			20 000 000	

Titul:	Národní program podpory cestovního ruchu	Číslo titulu:	117D71
---------------	---	----------------------	---------------

Částky jsou zobrazovány v Kč

Číslo řádku	Název položky zdrojů a potřeb	Předp. výdaje 2016	Rozpočet 2017	Index 2017/2016
701s	Náklady přípravy a zabezpečení projektu	306 307 712		
705s	Náklady na materiál, vodu a energie	827 821		
707s	Náklady na nákup služeb	8 230 631	2 480 943	30,1
709s	Náklady budov a staveb	134 047 815	12 136 257	9,1
711s	Náklady na stroje, zařízení a inventář	31 896 116	3 312 542	10,4
713s	Náklady na nehmotný majetek	2 133 447	414 980	19,5
715s	Ostatní náklady realizace projektu	967 380		
74ps	SOUHRN FINANČNÍCH POTŘEB	484 410 922	18 344 722	3,8
7570	VDS - rozpočet kapitoly správce programu	350 000 000		

7570a	VDS - rozpočet kapitoly správce programu - NNV projektu	33 940 534		
757s	Výdaje OSS a dotace ze státního rozpočtu (VDS)	383 940 534		
767s	Vlastní zdroje účastníka programu (VZ)	100 470 388	18 344 722	18,3
79zs	SOUHRN FINANČNÍCH ZDROJŮ	484 410 922	18 344 722	3,8
Výdaje SR na financování titulu č. 117D71		350 000 000		

Titul:	Národní program podpory cestovního ruchu v regionech	Číslo titulu:	117D72
---------------	---	----------------------	---------------

Částky jsou zobrazovány v Kč

Číslo řádku	Název položky zdrojů a potřeb	Předp. výdaje 2016	Rozpočet 2017	Index 2017/2016
701s	Náklady přípravy a zabezpečení projektu		280 000 000	
74ps	SOUHRN FINANČNÍCH POTŘEB		280 000 000	
7570	VDS - rozpočet kapitoly správce programu		280 000 000	
757s	Výdaje OSS a dotace ze státního rozpočtu (VDS)		280 000 000	
79zs	SOUHRN FINANČNÍCH ZDROJŮ		280 000 000	
Výdaje SR na financování titulu č. 117D72			280 000 000	

Titul:	Podpora rozvoje regionů	Číslo titulu:	117D81
---------------	--------------------------------	----------------------	---------------

Částky jsou zobrazovány v Kč

Číslo řádku	Název položky zdrojů a potřeb	Předp. výdaje 2016	Rozpočet 2017	Index 2017/2016
701s	Náklady přípravy a zabezpečení projektu	36 367 233	500 000 000	1 374,9
705s	Náklady na materiál, vodu a energie	955 006		
709s	Náklady budov a staveb	663 071 779		
711s	Náklady na stroje, zařízení a inventář	113 579 813		
74ps	SOUHRN FINANČNÍCH POTŘEB	813 973 831	500 000 000	61,4
7570	VDS - rozpočet kapitoly správce programu	388 986 921	500 000 000	128,5
7570a	VDS - rozpočet kapitoly správce programu - NNV projektu	16 348 088		
757s	Výdaje OSS a dotace ze státního rozpočtu (VDS)	405 335 009	500 000 000	123,4
767s	Vlastní zdroje účastníka programu (VZ)	406 804 821		
771s	Dotace z územních rozpočtů	1 834 000		
79zs	SOUHRN FINANČNÍCH ZDROJŮ	813 973 831	500 000 000	61,4
Výdaje SR na financování titulu č. 117D81		388 986 921	500 000 000	128,5

Titul:	Obnova obecního a krajského majetku po živelních pohromách	Číslo titulu:	117D91
---------------	---	----------------------	---------------

Částky jsou zobrazovány v Kč

Číslo řádku	Název položky zdrojů a potřeb	Předp. výdaje 2016	Rozpočet 2017	Index 2017/2016
701s	Náklady přípravy a zabezpečení projektu	150 859 827	50 000 000	33,1
709s	Náklady budov a staveb	375 285 655		
74ps	SOUHRN FINANČNÍCH POTŘEB	526 145 482	50 000 000	9,5
7570	VDS - rozpočet kapitoly správce programu	50 000 000	50 000 000	100,0
7570a	VDS - rozpočet kapitoly správce programu - NNV projektu	436 781 285		
757s	Výdaje OSS a dotace ze státního rozpočtu (VDS)	486 781 285	50 000 000	10,3
767s	Vlastní zdroje účastníka programu (VZ)	39 364 197		
79zs	SOUHRN FINANČNÍCH ZDROJŮ	526 145 482	50 000 000	9,5
Výdaje SR na financování titulu č. 117D91		50 000 000	50 000 000	100,0

Titul:	Rozvoj a obnova mat.tech.základny systému řízení Ministerstva pro místní rozvoj-od r.2007	Číslo titulu:	117V01
---------------	--	----------------------	---------------

Částky jsou zobrazovány v Kč

Číslo řádku	Název položky zdrojů a potřeb	Předp. výdaje 2016	Rozpočet 2017	Index 2017/2016
701s	Náklady přípravy a zabezpečení projektu	43 939 287	6 000 000	13,7
707s	Náklady na nákup služeb	30 000 000	37 400 000	124,7
709s	Náklady budov a staveb	41 100 000		
711s	Náklady na stroje, zařízení a inventář	19 000 011	19 500 000	102,6
713s	Náklady na nehmotný majetek	41 600 041	79 000 000	189,9
74ps	SOUHRN FINANČNÍCH POTŘEB	175 639 339	141 900 000	80,8
7570	VDS - rozpočet kapitoly správce programu		141 900 000	
7570a	VDS - rozpočet kapitoly správce programu - NNV projektu	175 639 339		
757s	Výdaje OSS a dotace ze státního rozpočtu (VDS)	175 639 339	141 900 000	80,8
79zs	SOUHRN FINANČNÍCH ZDROJŮ	175 639 339	141 900 000	80,8
Výdaje SR na financování titulu č. 117V01			141 900 000	

Titul:	Integrovaný regionální operační program	Číslo titulu:	117V03
---------------	--	----------------------	---------------

Částky jsou zobrazovány v Kč

Číslo řádku	Název položky zdrojů a potřeb	Předp. výdaje 2016	Rozpočet 2017	Index 2017/2016
701s	Náklady přípravy a zabezpečení projektu	8 259 150 038	1 266 198 403	15,3
727s	Ostatní finanční potřeby	383 429 364	349 005 788	91,0
74ps	SOUHRN FINANČNÍCH POTŘEB	8 642 579 402	1 615 204 191	18,7
7570	VDS - rozpočet kapitoly správce programu	56 956 553	1 267 248 558	2 224,9
7570a	VDS - rozpočet kapitoly správce programu - NNV projektu	1 377 716 570		
7573	VDS - zdroje strukturálních fondů EU	322 513 699	347 955 633	107,9
7573a	VDS - zdroje strukturálních fondů EU - NNV projektu	6 885 392 580		
757s	Výdaje OSS a dotace ze státního rozpočtu (VDS)	8 642 579 402	1 615 204 191	18,7
79zs	SOUHRN FINANČNÍCH ZDROJŮ	8 642 579 402	1 615 204 191	18,7
Výdaje SR na financování titulu č. 117V03		379 470 252	1 615 204 191	425,6

Titul:	Operační program Technická pomoc 2014-2020	Číslo titulu:	117V04
---------------	---	----------------------	---------------

Částky jsou zobrazovány v Kč

Číslo řádku	Název položky zdrojů a potřeb	Předp. výdaje 2016	Rozpočet 2017	Index 2017/2016
701s	Náklady přípravy a zabezpečení projektu	270 064 735	399 020 244	147,7
727s	Ostatní finanční potřeby	556 565 555	324 028 211	58,2
74ps	SOUHRN FINANČNÍCH POTŘEB	826 630 290	723 048 455	87,5
7570	VDS - rozpočet kapitoly správce programu	87 106 005	99 220 491	113,9
7570a	VDS - rozpočet kapitoly správce programu - NNV projektu	37 570 143		
7573	VDS - zdroje strukturálních fondů EU	493 091 996	623 827 964	126,5
7573a	VDS - zdroje strukturálních fondů EU - NNV projektu	208 862 145		
757s	Výdaje OSS a dotace ze státního rozpočtu (VDS)	826 630 290	723 048 455	87,5
79zs	SOUHRN FINANČNÍCH ZDROJŮ	826 630 290	723 048 455	87,5
Výdaje SR na financování titulu č. 117V04		580 198 002	723 048 455	124,6

Titul: Integrovaný operační program
Číslo titulu: 117V11

Částky jsou zobrazovány v Kč

Číslo řádku	Název položky zdrojů a potřeb	Předp. výdaje 2016	Rozpočet 2017	Index 2017/2016
701s	Náklady přípravy a zabezpečení projektu	51 048 324		
703s	Mzdové náklady a povinné pojistné	129 069 995		
705s	Náklady na materiál, vodu a energie	2 929 490		
707s	Náklady na nákup služeb	20 939 678		
709s	Náklady budov a staveb	4 252 877		
715s	Ostatní náklady realizace projektu	53 976 679		
727s	Ostatní finanční potřeby	297 278		
74ps	SOUHRN FINANČNÍCH POTŘEB	262 514 322		
7570a	VDS - rozpočet kapitoly správce programu - NNV projektu	41 913 096		
7573a	VDS - zdroje strukturálních fondů EU - NNV projektu	220 601 226		
757s	Výdaje OSS a dotace ze státního rozpočtu (VDS)	262 514 322		
79zs	SOUHRN FINANČNÍCH ZDROJŮ	262 514 322		
Výdaje SR na financování titulu č. 117V11				

Titul: Technická pomoc NRPS
Číslo titulu: 117V31

Částky jsou zobrazovány v Kč

Číslo řádku	Název položky zdrojů a potřeb	Předp. výdaje 2016	Rozpočet 2017	Index 2017/2016
701s	Náklady přípravy a zabezpečení projektu	947 665 726		
703s	Mzdové náklady a povinné pojistné	18 304 750		
707s	Náklady na nákup služeb	67 696 476		
709s	Náklady budov a staveb	8 510 764		
711s	Náklady na stroje, zařízení a inventář	756 799		
713s	Náklady na nehmotný majetek	20 271 335		
727s	Ostatní finanční potřeby	32 223 262		
74ps	SOUHRN FINANČNÍCH POTŘEB	1 095 429 112		
7570a	VDS - rozpočet kapitoly správce programu - NNV projektu	326 230 173		
7573a	VDS - zdroje strukturálních fondů EU - NNV projektu	769 198 939		
757s	Výdaje OSS a dotace ze státního rozpočtu (VDS)	1 095 429 112		
79zs	SOUHRN FINANČNÍCH ZDROJŮ	1 095 429 112		
Výdaje SR na financování titulu č. 117V31				

Titul: Podpora regionálního rozvoje
Číslo titulu: 217D11

Částky jsou zobrazovány v Kč

Číslo řádku	Název položky zdrojů a potřeb	Předp. výdaje 2016	Rozpočet 2017	Index 2017/2016
7570c	VDS - rozpočet kapitoly správce programu - NNV projektu- nezapojené	50 436 485		
7573c	VDS - zdroje strukturálních fondů EU - NNV projektu- nezapojené	750 000		
757s	Výdaje OSS a dotace ze státního rozpočtu (VDS)	51 186 485		
79zs	SOUHRN FINANČNÍCH ZDROJŮ	51 186 485		
Výdaje SR na financování titulu č. 217D11				

Titul:	Rozvoj a obnova mat.tech.základny systému řízení Ministerstva pro místní rozvoj-od r.2007	Číslo Titulu:	117D01
---------------	--	----------------------	---------------

Identifikační číslo		Název projektu			Okres realizace		Typ
Kód řádku zdroje	Výdaje celkem	Z toho v roce					
		Do 31.12.2015	2016	2017	2018	2019	od 1.1.2020

Dlouhodobé projekty

117D012000016	Pořízení a obnova stanic Horské služby				Trutnov		EA5
6570	67 840 700	37 840 700		10 000 000	10 000 000	10 000 000	
6570a	10 200 000		10 200 000				
6596	14 718 000	14 718 000					
Dlouhodobé projekty v roce 2017 celkem				10 000 000			
Dlouhodobé projekty v roce 2017 SR				10 000 000			
Celkem v roce 2017 za titul 117D01:				10 000 000			
Z toho v roce 2017 výdaje státního rozpočtu:				10 000 000			

Titul:	Integrovaný regionální operační program	Číslo Titulu:	117D03
---------------	--	----------------------	---------------

Identifikační číslo		Název projektu			Okres realizace		Typ
Kód řádku zdroje	Výdaje celkem	Z toho v roce					
		Do 31.12.2015	2016	2017	2018	2019	od 1.1.2020

Krátkodobé projekty

117D03C000008	Pořízení DA pro JSDHO Chvalšiny				Český Krumlov		EP3
5570	4 250			4 250			
6570	70 000			70 000			
6573	1 190 000			1 190 000			
5573	72 250			72 250			
5710	8 500			8 500			
6710	140 000			140 000			
117D03C000011	Nákup velkokapacitní požární cisterny na dopravu vody				Pardubice		EP3
5570	4 840			4 840			
6570	405 000			405 000			
6573	6 885 000			6 885 000			
5573	82 280			82 280			
5710	9 680			9 680			
6710	810 000			810 000			
117D03C000030	Nákup velkokapacitní požární cisterny na dopravu vody pro jednotku SDH Březno				Mladá Boleslav		EP3
5570	5 445			5 445			
6570	393 250			393 250			
6573	6 685 250			6 685 250			
5573	92 565			92 565			
5710	10 890			10 890			
6710	786 500			786 500			

117D03C000032		NÁKUP VELKOKAPACITNÍ POŽÁRNÍ CISTERNY PRO JEDNOTKU SDH BRAŠKOV			Kladno		EP3
5570	8 030			8 030			
6570	381 150			381 150			
6573	6 479 550			6 479 550			
5573	136 510			136 510			
5710	16 060			16 060			
6710	762 300			762 300			
117D03C000058		Zvýšení akceschopnosti JPO II Police nad Metují			Náchod		EP3
5570	1 089			1 089			
6570	60 000			60 000			
5573	18 513			18 513			
6573	1 020 000			1 020 000			
6710	120 000			120 000			
5710	2 178			2 178			
117D03C000061		Pořízení DA pro JSDHO Střelské Hoštice			Strakonice		EP3
5570	4 750			4 750			
6570	82 500			82 500			
6573	1 402 500			1 402 500			
5573	80 750			80 750			
5710	9 500			9 500			
6710	165 000			165 000			
117D03C000068		POŘÍZENÍ CISTEROVÉ AUTOMOBILOVÉ STŘÍKAČKY PRO JSDH RADNICE			Rokycany		EP3
5570	7 865			7 865			
6570	388 410			388 410			
6573	6 602 970			6 602 970			
5573	133 705			133 705			
5710	15 730			15 730			
6710	776 820			776 820			
117D03C000082		Dopravní automobil pro JPO SDH města Plesná			Cheb		EP3
5570	2 750			2 750			
6570	82 500			82 500			
6573	1 402 500			1 402 500			
5573	46 750			46 750			
6710	165 000			165 000			
5710	5 500			5 500			
117D03C000096		Pořízení CAS pro Město Golčův Jeníkov			Havlíčkův Brod		EP3
5570	15 246			15 246			
6570	411 870			411 870			
6573	7 001 790			7 001 790			
5573	259 182			259 182			
5710	30 492			30 492			
6710	823 740			823 740			
117D03C000116		Velkokapacitní požární cisterna pro JSDH Lanžhot			Břeclav		EP3
6570	372 445			372 445			
6573	6 331 565			6 331 565			

6710	744 890			744 890			
117D03C000129		Modernizace techniky JSDH Horní Sloupnice			Svitavy		EP3
5570	9 559			9 559			
6570	356 950			356 950			
6573	6 068 150			6 068 150			
5573	162 503			162 503			
5710	19 118			19 118			
6710	713 900			713 900			
117D03C000131		Pořízení cisterny pro SDH Úpořiny			Teplice		EP3
5570	7 260			7 260			
6570	375 100			375 100			
6573	6 376 700			6 376 700			
5573	123 420			123 420			
5710	14 520			14 520			
6710	750 200			750 200			
117D03C000136		Velkokapacitní požární cisterna na dopravu vody pro JSDH obce Nesovice			Vyškov		EP3
6570	405 229			405 229			
6573	6 888 893			6 888 893			
6710	810 458			810 458			
117D03H000004		BD Uničov - Snížení energetické náročnosti			Olomouc		EP6
5573	16 575			16 575			
6573	1 284 754			1 284 754			
6679	3 753 497			3 753 497			
5679	48 425			48 425			
117D03M000004		Územní studie Město Vsetín - přednádražní prostor			Vsetín		EP3
6570	89 540			89 540			
6573	1 522 180			1 522 180			
6710	179 080			179 080			
Krátkodobé projekty v roce 2017 celkem				84 003 811			
Krátkodobé projekty v roce 2017 SR				72 311 833			
Střednědobé projekty							
117D03A000001		II/303 Jetřichov - Broumov			Hradec Králové		EP3
5570	2 500		2 500				
6570	2 876 693		2 009 873	865 186	1 634		
6573	48 876 000		34 167 843	14 708 157			
5573	42 500		42 500				
6660	27 769				27 769		
6712	5 753 384		4 019 746	1 730 371	3 267		
5712	5 000		5 000				
117D03A000002		II/373, III/37367 Březina průtah			Brno - město		EP3
6570	3 416 094		803 282	1 619 483	993 329		
6573	41 187 002		13 655 785	27 531 217			
6660	16 886 595				16 886 595		
6712	6 832 188		1 606 563	3 238 967	1 986 658		

117D03A000003		II/422 Podivín-Lednice			Brno - město		EP3
6570	4 653 913		1 075 100	2 263 728	1 315 085		
6573	56 760 053		18 276 689	38 483 364			
6660	22 356 460				22 356 460		
6712	9 307 825		2 150 198	4 527 455	2 630 172		
117D03A000005		II/285 Nahořany			Hradec Králové		EP3
5570	2 500		2 500				
6570	2 113 432		1 479 403	634 029			
5573	42 500		42 500				
6573	35 928 339		25 149 838	10 778 501			
6712	4 226 863		2 958 804	1 268 059			
5712	5 000		5 000				
117D03A000006		II/324 Hranice okresu Nymburk - Nový Bydžov			Hradec Králové		EP6
5570	2 500		2 500				
6570	1 777 804		1 244 463	533 341			
6573	30 222 675		21 155 873	9 066 802			
5573	42 500		42 500				
5712	5 000		5 000				
6712	3 555 609		2 488 927	1 066 682			
117D03A000007		Okružní křižovatka na silnici II/145 ve Vimperku, Lidl a Penny			České Budějovice		EP3
5570	1 815			1 815			
6570	2 331 085		0	2 331 085			
5573	30 855			30 855			
6573	39 628 453		0	39 628 453			
5712	3 630			3 630			
6712	4 662 171		1	4 662 170			
117D03A000008		Most ev. č. 135-008 Vlastiboř			České Budějovice		EP3
5570	1 815			1 815			
6570	859 287		0	859 287			
6573	14 607 884		0	14 607 884			
5573	30 855			30 855			
5712	3 630			3 630			
6712	1 718 575		1	1 718 574			
117D03A000009		Most evid. č. 137-014 Švehlův v Táboře			České Budějovice		EP3
5570	1 815			1 815			
6570	2 738 039		1	2 738 038			
6573	46 546 662		0	46 546 662			
5573	30 855			30 855			
6712	5 476 078		1	5 476 077			
5712	3 630			3 630			
117D03A000010		II/308 HK, Slatina - hranice okresu Rychnov n/Kněžnou, 2. etapa			Hradec Králové		EP3
5570	2 500			2 500			
6570	3 553 766		1	2 487 636	1 066 129		
6573	42 289 814		1	42 289 813			
5573	42 500			42 500			

6660	18 124 205				18 124 205		
6712	7 107 532		1	4 975 272	2 132 259		
5712	5 000			5 000			
117D03A000011		II/308 HK, Slatina - hranice okresu Rychnov n/Kněžnou, 1. etapa			Hradec Králové		EP3
5570	2 500		2 500				
6570	3 185 803		2 230 063	955 740			
5573	42 500		42 500				
6573	54 158 654		37 911 058	16 247 596			
5712	5 000		5 000				
6712	6 371 606		4 460 125	1 911 481			
117D03A000012		II/299 - Třebechovice pod Orebem, ul. Tyršova			Hradec Králové		EP3
5570	2 500		2 500				
6570	779 049		545 335	233 714			
6573	13 243 838		9 270 687	3 973 151			
5573	42 500		42 500				
5712	5 000		5 000				
6712	1 558 099		1 090 670	467 429			
117D03A000013		II/299 Choustníkovo Hradiště - Dvůr Králové nad Labem			Hradec Králové		EP3
5570	2 500		2 500				
6570	1 264 644		885 251	379 393			
5573	42 500		42 500				
6573	21 498 948		15 049 264	6 449 684			
6712	2 529 288		1 770 502	758 786			
5712	5 000		5 000				
117D03A000014		II/347 Světlá n S. - D1, 2. stavba - úsek č. 2			Jihlava		EP6
6570	4 034 223		0	4 034 223			
6573	68 581 792		0	68 581 792			
6712	8 068 446		0	8 068 446			
117D03A000015		II/305 Albrechtice nad Orlicí - Borohrádek			Hradec Králové		EP3
6570	4 122 046		1 236 615	2 061 022	824 409		
5570	2 500		2 500				
5573	42 500		42 500				
6573	56 059 825		21 022 435	35 037 390			
6660	14 014 956				14 014 956		
6712	8 244 092		2 473 229	4 122 045	1 648 818		
5712	5 000		5 000				
117D03A000016		Most ev.č. 141-001a za obcí Sedlec			České Budějovice		EP3
6570	408 448		0	408 448			
6573	6 943 622		1	6 943 621			
6712	816 897		1	816 896			
117D03A000017		II/501 Lázně Bělohrad - Dolní Nová Ves			Hradec Králové		EP3
5570	2 500		2 500				
6570	2 017 860		605 358	1 008 930	403 572		
6573	27 442 898		10 291 088	17 151 810			
5573	42 500		42 500				

6660	6 860 724				6 860 724		
6712	4 035 720		1 210 716	2 017 860	807 144		
5712	5 000		5 000				
117D03A000018		Silnice II/270 Jablonné v Podještědí, úsek od I/13 po železniční přejezd				Liberec	EP3
6570	309 295		1	309 294			
6573	5 258 011		0	5 258 011			
6712	618 590		1	618 589			
117D03A000019		Most ev.č. 145-031 Husinec				České Budějovice	EP3
6570	334 088		1	334 087			
6573	5 679 488		1	5 679 487			
6712	668 175		0	668 175			
117D03C000002		Nákup velkokapacitní požární cisterny na dopravu vody				Ústí nad Orlicí	EP3
5570	5 173		1	5 172			
6570	405 000			405 000			
6573	6 885 000			6 885 000			
5573	87 937		1	87 936			
5710	10 346		1	10 345			
6710	810 000			810 000			
117D03C000006		Nový dopravní automobil pro JSDHO Loučovice				Český Krumlov	EP3
5570	7 139			7 139			
6570	79 036		1	79 035			
6573	1 343 610		1	1 343 609			
5573	121 363			121 363			
5710	14 278			14 278			
6710	158 072		1	158 071			
117D03C000007		Pořízení velkoobjemové cisterny pro JSDH Sovětice				Hradec Králové	EP3
5570	5 748		1	5 747			
6570	362 988		0	362 988			
6573	6 170 798		0	6 170 798			
5573	97 708		1	97 707			
5710	11 495			11 495			
6710	725 976		0	725 976			
117D03C000009		Pořízení dopravního automobilu pro JSDHO Černá v Pošumaví				Český Krumlov	EP3
5570	7 139			7 139			
6570	79 036		1	79 035			
6573	1 343 610		1	1 343 609			
5573	121 363			121 363			
5710	14 278			14 278			
6710	158 072		1	158 071			
117D03C000010		Pořízení dopravního automobilu k posílení vybavení JSDH obce Lažišť pro oblast odstraňování důsledků				Prachovice	EP3
5570	3 872			3 872			
6570	66 839		0	66 839			
6573	1 136 266		0	1 136 266			
5573	65 824			65 824			
5710	7 744			7 744			

6710	133 678		0	133 678			
117D03C000012		Technika pro jednotku SDH obce Opařany			Tábor		EP3
6570	442 650			78 650	364 000		
5570	4 500			4 500			
5573	76 500			76 500			
6573	1 337 050			1 337 050			
6660	6 188 000				6 188 000		
5710	9 000			9 000			
6710	885 300			157 300	728 000		
117D03C000013		Pořízení dopravního automobilu pro jednotku SDH Přední Výtoň			Český Krumlov		EP3
5570	7 109		1	7 108			
6570	79 036		1	79 035			
6573	1 343 610		1	1 343 609			
5573	120 849		1	120 848			
5710	14 218		1	14 217			
6710	158 072		1	158 071			
117D03C000014		Technika pro Jednotku sboru dobrovolných hasičů obce Chýnov			Tábor		EP3
5570	4 500			4 500			
6570	454 302		1	76 565	377 736		
5573	76 500			76 500			
6573	1 301 612		1	1 301 611			
6660	6 421 515				6 421 515		
5710	9 000			9 000			
6710	908 603		1	153 130	755 472		
117D03C000015		Pořízení dopravního automobilu pro SDH Rejstěj			Klatovy		EP3
5570	2 000			2 000			
6570	100 956		0	100 956			
6573	1 716 258		1	1 716 257			
5573	34 000			34 000			
5710	4 000			4 000			
6710	201 913		1	201 912			
117D03C000016		Vybavení SDH JPO III obce Skořice hasičskou technikou			Rokycany		EP3
5570	6 716		1	6 715			
6570	382 187		1	382 186			
6573	6 497 178		0	6 497 178			
5573	114 164		1	114 163			
6710	764 374		1	764 373			
5710	13 431			13 431			
117D03C000017		DOPRAVNÍ AUTOMOBIL PRO EVAKUACI A NOUZOVÉ ZÁSOBOVÁNÍ OBYVATEL OBCÍ (JPO III VLACHOVO BŘEŽÍ)			Prachovice		EP3
5570	2 420			2 420			
6570	64 969		0	64 969			
6573	1 104 481		1	1 104 480			
5573	41 140			41 140			
5710	4 840			4 840			
6710	129 939		1	129 938			

117D03C000018		Nákup velkokapacitní požární cisterny na dopravu vody			Svitavy		EP3
5570	5 778		1	5 777			
6570	405 000			405 000			
6573	6 885 000			6 885 000			
5573	98 222		1	98 221			
5710	11 556		1	11 555			
6710	810 000			810 000			
117D03C000019		Obnova zastaralé techniky u hasičů v Jistebnici			Tábor		EP3
5570	5 750			5 750			
6570	378 757		1	378 756			
6573	6 438 864		1	6 438 863			
5573	97 750			97 750			
5710	11 500			11 500			
6710	757 513		0	757 513			
117D03C000020		DOPRAVNÍ AUTOMOBIL PRO EVAKUACI A NOUZOVÉ ZÁSOBOVÁNÍ OBYVATEL OBCÍ (JPO III HORNÍ PLANÁ)			Český Krumlov		EP3
5570	2 420			2 420			
6570	83 793		1	83 792			
6573	1 424 473		1	1 424 472			
5573	41 140			41 140			
5710	4 840			4 840			
6710	167 585			167 585			
117D03C000021		Vybavení SDH JPO III obce Hlohovice hasičskou technikou			Rokycany		EP3
5570	6 716		1	6 715			
6570	379 682		1	379 681			
6573	6 454 588		1	6 454 587			
5573	114 164		1	114 163			
5710	13 431			13 431			
6710	759 363		0	759 363			
117D03C000022		Cisterna pro Obec Svatobořice-Mistřín			Hodonín		EP3
5570	2 087		0	2 087			
6570	370 953		0	370 953			
6573	6 306 202		1	6 306 201			
5573	35 483		0	35 483			
5710	4 175		1	4 174			
6710	741 906		0	741 906			
117D03C000023		Zvýšení připravenosti JSDH Rosice k řešení rizik vyplývajících z extrémního sucha			Brno - venkov		EP3
5570	3 799		0	3 799			
6570	427 735			427 735			
6573	7 271 495			7 271 495			
5573	64 590		1	64 589			
5710	7 599		1	7 598			
6710	855 470			855 470			
117D03C000024		DOPRAVNÍ AUTOMOBIL PRO EVAKUACI A NOUZOVÉ ZÁSOBOVÁNÍ OBYVATEL OBCÍ (JPO III Nová Pec)			Prachatice		EP3
5570	2 420			2 420			
6570	83 793		1	83 792			

6573	1 424 473		1	1 424 472			
5573	41 140			41 140			
5710	4 840			4 840			
6710	167 585			167 585			
117D03C000025		Vybavení SDH JPO III obce Chodov hasičskou technikou			Domažlice		EP3
5570	4 961			4 961			
6570	77 695		0	77 695			
6573	1 320 823		1	1 320 822			
5573	84 337			84 337			
5710	9 922			9 922			
6710	155 391		1	155 390			
117D03C000026		Pořízení techniky pro řešení situací spojených s námrazami a sněhovými srážkami SDH Mladá Vožice			Tábor		EP3
6570	81 240		0	81 240			
6573	1 381 088		1	1 381 087			
6710	162 481		1	162 480			
117D03C000027		Dopravní automobil pro JSDH Dubné			České Budějovice		EP3
5570	7 109		1	7 108			
6570	118 996		1	118 995			
6573	2 022 931		0	2 022 931			
5573	120 849		1	120 848			
5710	14 218		1	14 217			
6710	237 992		1	237 991			
117D03C000028		Vybavení SDH JPO III obce Cheznovice hasičskou technikou			Rokycany		EP3
5570	6 716		1	6 715			
6570	385 851		0	385 851			
6573	6 559 469		0	6 559 469			
5573	114 164		1	114 163			
5710	13 431			13 431			
6710	771 702		0	771 702			
117D03C000031		Vybavení SDH JPO III obce Podmokly hasičskou technikou			Rokycany		EP3
5570	5 506		1	5 505			
6570	69 091		0	69 091			
6573	1 174 553		1	1 174 552			
5573	93 594		1	93 593			
5710	11 011			11 011			
6710	138 183		1	138 182			
117D03C000033		Velkokapacitní požární cisterna JSDH Zvole pro hašení požárů v období sucha			Praha - západ		EP3
5570	7 217		7 217				
6570	367 002		1	367 001			
5573	122 681		122 681				
6573	6 239 032		1	6 239 031			
5710	14 433		14 433				
6710	734 004		1	734 003			
117D03C000035		Pořízení techniky pro výkon činností JSDH Lázně Bohdaneč			Pardubice		EP3
6570	390 283		1	390 282			

6573	6 634 803		1	6 634 802			
6710	780 565			780 565			
117D03C000036		Technika pro Zdravotnickou záchrannou službu Zlínského kraje			Zlín		EP3
5570	250				250		
6570	3 178 912		1	956 202	2 222 709		
6573	16 255 443		1	16 255 442			
5660	4 250				4 250		
6660	37 786 061				37 786 061		
6712	6 357 824			1 912 405	4 445 419		
5712	500				500		
117D03C000039		Dovybavení JSDH Města Hanušovice novým DA			Šumperk		EP3
5570	3 842		1	3 841			
6570	71 212		1	71 211			
6573	1 210 596		1	1 210 595			
5573	65 310		1	65 309			
5710	7 684		1	7 683			
6710	142 423			142 423			
117D03C000040		NÁKUP VELKOKAPACITNÍ POŽÁRNÍ CISTERNY NA DOPRAVU VODY PRO JEDNOTKU SDH BAKOV NAD			Mladá Boleslav		EP3
5570	5 143		1	5 142			
6570	393 250			393 250			
6573	6 685 250			6 685 250			
5573	87 423		1	87 422			
5710	10 285			10 285			
6710	786 500			786 500			
117D03C000041		Pořízení dopravního automobilu pro jednotku SDH obce Chotoviny			Tábor		EP3
5570	7 865			7 865			
6570	134 645		1	134 644			
6573	2 288 961		1	2 288 960			
5573	133 705			133 705			
5710	15 730			15 730			
6710	269 290		1	269 289			
117D03C000042		Velkokapacitní požární cisterna pro JSDH Kunovice			Uherské Hradiště		EP3
6570	382 820		1	382 819			
6573	6 507 937		1	6 507 936			
6710	765 640		1	765 639			
117D03C000044		Pořízení hasičské techniky pro JSDH Černošice-Mokropsy			Praha - západ		EP3
5570	7 563		1	7 562			
6570	395 025		1	395 024			
6573	6 715 419		0	6 715 419			
5573	128 563		1	128 562			
5710	15 125			15 125			
6710	790 049		0	790 049			
117D03C000047		Nákup velkokapacitní požární cisterny na dopravu vody			Ústí nad Orlicí		EP3
5570	5 294		1	5 293			
6570	405 000			405 000			

6573	6 885 000			6 885 000			
5573	89 994		1	89 993			
5710	10 588		1	10 587			
6710	810 000			810 000			
117D03C000048		Pořízení techniky pro řešení situací spojených s extrémním suchem sborem dobrovolných hasičů Mladá Vožice			Tábor		EP3
6570	413 763		0	413 763			
6573	7 033 973		1	7 033 972			
6710	827 526		0	827 526			
117D03C000050		Pořízení nového dopravního automobilu pro evakuaci osob a nouzové zásobování obyvatel obcí pro JSDH Orlické			Rychnov nad Kněžnou		EP6
5570	6 171		3 751	2 420			
6570	72 221		1	72 220			
6573	1 227 754		0	1 227 754			
5573	104 907		63 767	41 140			
5710	12 342		7 502	4 840			
6710	144 442		1	144 441			
117D03C000053		Pořízení techniky pro jednotku požární ochrany IZS Kopřivnice			Nový Jičín		EP3
5570	6 443		0	6 443			
6570	545 299		0	545 299			
6573	9 270 087		0	9 270 087			
5573	109 535		0	109 535			
5710	12 887		1	12 886			
6710	1 090 599		1	1 090 598			
117D03C000054		Vybavení SDH JPO III obce Břasy hasičskou technikou			Rokycany		EP3
5570	5 324			5 324			
6570	129 624		0	129 624			
6573	2 203 613		1	2 203 612			
5573	90 508			90 508			
5710	10 648			10 648			
6710	259 249		1	259 248			
117D03C000056		POŘÍZENÍ VELKOOBJEMOVÉ HASIČSKÉ CISTERNY PRO JSDH DOBŘÍCHOVICE			Praha - západ		EP3
5570	5 000			5 000			
6570	377 894		0	377 894			
6573	6 424 204		1	6 424 203			
5573	85 000			85 000			
5710	10 000			10 000			
6710	755 789		1	755 788			
117D03C000059		Pořízení nového zásahového vozidla CAS 30 (velkokapacitní požární cisterny pro velkoobjemové hašení) pro JSDH			Náchod		EP3
5570	8 954		4 114	4 840			
6570	368 696		1	368 695			
6573	6 267 826		0	6 267 826			
5573	152 218		69 938	82 280			
5710	17 908		8 228	9 680			
6710	737 391		0	737 391			
117D03C000060		Vybavení SDH JPO III obce Osek hasičskou technikou			Rokycany		EP3
5570	6 716		1	6 715			

6570	391 306		1	391 305			
6573	6 652 198		0	6 652 198			
5573	114 164		1	114 163			
5710	13 431			13 431			
6710	782 612		1	782 611			
117D03C000062		Pořízení hasičské cisterny pro obec Troubelice			Olomouc		EP3
6570	380 555		1	380 554			
6573	6 469 427		1	6 469 426			
6710	761 109			761 109			
117D03C000063		Pořízení dopravního automobilu pro jednotku SDH města Strážov			Klatovy		EP3
5570	6 595		1	6 594			
6570	93 147		1	93 146			
6573	1 583 496		0	1 583 496			
5573	112 107		1	112 106			
5710	13 189			13 189			
6710	186 294		1	186 293			
117D03C000067		Nákup CAS pro JSDH Ořech			Praha - západ		EP3
5570	8 000			8 000			
6570	387 533		0	387 533			
6573	6 588 062		1	6 588 061			
5573	136 000			136 000			
5710	16 000			16 000			
6710	775 066		0	775 066			
117D03C000069		Pořízení dopravního automobilu pro JSDH Železná Ruda			Klatovy		EP3
5570	4 538		1	4 537			
6570	79 334		0	79 334			
6573	1 348 683		0	1 348 683			
5573	77 138		1	77 137			
5710	9 075			9 075			
6710	158 669		1	158 668			
117D03C000070		Nákup dopravního automobilu pro evakuaci a nouzové zásobování obyvatel Janovice nad Úhlavou			Klatovy		EP3
5570	7 079		1	7 078			
6570	74 669		1	74 668			
6573	1 269 370		1	1 269 369			
5573	120 335		1	120 334			
5710	14 157			14 157			
6710	149 338		1	149 337			
117D03C000072		Dopravní automobil pro evakuaci a nouzové zásobování obyvatelstva			Rokycany		EP3
5570	7 109		1	7 108			
6570	71 411		1	71 410			
6573	1 213 986		1	1 213 985			
5573	120 849		1	120 848			
5710	14 218		1	14 217			
6710	142 822		1	142 821			
117D03C000073		Specializovaná technika IZS			Nový Jičín		EP3

5570	6 746		1	6 745			
6570	82 236		1	82 235			
6573	1 398 006		1	1 398 005			
5573	114 678		1	114 677			
5710	13 492		1	13 491			
6710	164 471		0	164 471			
117D03C000074		Dopravní automobil pro evakuaci a nouzové zásobování obyvatelstva			Klatovy		EP3
5570	7 109		1	7 108			
6570	76 533		1	76 532			
6573	1 301 053		1	1 301 052			
5573	120 849		1	120 848			
5710	14 218		1	14 217			
6710	153 065			153 065			
117D03C000075		Pořízení hasičského vozu pro SDH Málkov			Chomutov		EP3
5570	6 183		1	5 275	907		
6570	372 353		0		372 353		
6573	0		0				
5573	89 676		1	89 675			
5660	15 427				15 427		
6660	6 330 006				6 330 006		
6710	744 707		1		744 706		
5710	12 365			10 550	1 815		
117D03C000076		Pořízení nového dopravního automobilu pro evakuaci osob a nouzové zásobování obyvatel obcí pro JSDH Nový Hrádek			Náchod		EP3
5570	5 385		2 965	2 420			
6570	65 902		1	65 901			
6573	1 120 331		1	1 120 330			
5573	91 537		50 397	41 140			
5710	10 769		5 929	4 840			
6710	131 804		1	131 803			
117D03C000077		Dopravní automobil pro JSDH Zlív			České Budějovice		EP3
5570	7 109		1	7 108			
6570	111 200			111 200			
6573	1 890 400			1 890 400			
5573	120 849		1	120 848			
6710	222 400			222 400			
5710	14 218		1	14 217			
117D03C000078		Pořízení cisterny pro JSDH Litoměřice			Litoměřice		EP3
5570	11 556		1	11 555			
6570	349 993		1	349 992			
6573	5 949 873		1	5 949 872			
5573	196 444		1	196 443			
5710	23 111			23 111			
6710	699 985			699 985			
117D03C000079		Pořízení cisterny pro SDH Zabužany			Teplice		EP3
5570	4 538		1	4 537			

6570	399 300			399 300			
6573	6 788 100			6 788 100			
5573	77 138		1	77 137			
5710	9 075			9 075			
6710	798 600			798 600			
117D03C000083		POŘÍZENÍ VELKOOBJEMOVÉ HASIČSKÉ CISTERNY PRO JSDH LITEŇ			Beroun		EP3
5570	6 250			6 250			
6570	358 209		0	358 209			
6573	6 089 555		1	6 089 554			
5573	106 250			106 250			
5710	12 500			12 500			
6710	716 418		0	716 418			
117D03C000084		Technika pro JSDH Žichlínek			Ústí nad Orlicí		EP3
5570	7 510			7 510			
6570	453 550		0	453 550			
6573	7 710 357		1	7 710 356			
5573	127 670			127 670			
5710	15 020			15 020			
6710	907 101		1	907 100			
117D03C000087		Velkokapacitní požární cisterna pro JSDH Lipůvka			Blansko		EP3
6570	382 058		1	382 057			
6573	6 494 978		1	6 494 977			
6710	764 115			764 115			
117D03C000091		Vybavení SDH JPO III obce Mlečice hasičskou technikou			Rokycany		EP3
5570	6 716		1	6 715			
6570	407 112		0	407 112			
6573	6 920 905		0	6 920 905			
5573	114 164		1	114 163			
5710	13 431			13 431			
6710	814 224		0	814 224			
117D03C000092		Pořízení dopravního automobilu pro JSDHO Dlouhá Ves			Klatovy		EP3
5570	7 563		1	7 562			
6570	112 997		1	112 996			
6573	1 920 947		0	1 920 947			
5573	128 563		1	128 562			
5710	15 125			15 125			
6710	225 994		1	225 993			
117D03C000093		Pořízení velkokapacitní požární cisterny na dopravu vody pro JSDH Horní Slavkov			Sokolov		EP3
5570	325			325			
6570	364 262		1	364 261			
6573	6 192 449		0	6 192 449			
5573	5 525			5 525			
5710	650			650			
6710	728 523		0	728 523			
117D03C000094		Nákup velkoobjemové cisterny			Jičín		EP3

5570	5 748		1	5 747			
6570	373 647		1	373 646			
6573	6 351 999		1	6 351 998			
5573	97 708		1	97 707			
5710	11 495			11 495			
6710	747 294		1	747 293			
117D03C000095		Pořízení nového zásahového vozidla - velkokapacitní cisterny CAS 30 - S3VH pro JSDH Brandýs nad Labem			Praha - východ		EP3
5570	7 200		2 360	4 840			
6570	404 414		1	404 413			
5573	122 392		40 112	82 280			
6573	6 875 037		0	6 875 037			
5710	14 399		4 719	9 680			
6710	808 828		1	808 827			
117D03C000097		Velkokapacitní požární cisterna pro JSDH Senetářov			Blansko		EP3
6570	370 563		1	370 562			
6573	6 299 563		1	6 299 562			
6710	741 125			741 125			
117D03C000098		Velkokapacitní požární cisterna pro jednotku SDH města Jičín			Jičín		EP3
5570	2 965		1	2 964			
6570	402 319		1	402 318			
6573	6 839 417			6 839 417			
5573	50 397		1	50 396			
5710	5 929			5 929			
6710	804 637		0	804 637			
117D03C000099		Zvýšení připravenosti JSDH Lovčice k řešení a řízení rizik a katastrof - Pořízení velkokapacitní cisterny CAS 30			Hradec Králové		EP3
6570	375 977		0	375 977			
6573	6 391 615		1	6 391 614			
6710	751 955		1	751 954			
117D03C000101		Pořízení hasičského vozidla pro obec Kobylí			Břeclav		EP3
5570	12 221			12 221			
6570	444 233		1	444 232			
6573	7 551 960		0	7 551 960			
5573	207 757			207 757			
5710	24 442			24 442			
6710	888 466		1	888 465			
117D03C000103		Pořízení hasičské techniky pro JSDHO Městys Stařeč			Třebíč		EP3
5570	4 538		1	4 537			
6570	402 339		0	402 339			
6573	6 839 768		0	6 839 768			
5573	77 138		1	77 137			
5710	9 075			9 075			
6710	804 679		1	804 678			
117D03C000105		NÁKUP VELKOKAPACITNÍ POŽÁRNÍ CISTERNY NA DOPRAVU VODY PRO JEDNOTKU SDH OBCE KNĚŽMOST			Mladá Boleslav		EP3
5570	5 445		5 445				
6570	381 150			381 150			

6573	6 479 550			6 479 550			
5573	92 565		92 565				
5710	10 890		10 890				
6710	762 300			762 300			
117D03C000106		Technika pro IZS - zvýšení připravenosti k řešení a řízení rizik			Náchod		EP3
6570	438 428		0	438 428			
6573	7 453 280		0	7 453 280			
6710	876 857		1	876 856			
117D03C000107		Pořízení velkokapacitní požární cisterny na dopravu vody pro JSDH Mělník-Vehlovice			Mělník		EP3
5570	6 070			6 070			
6570	385 731		0	385 731			
6573	6 557 433		1	6 557 432			
5573	103 190			103 190			
5710	12 140			12 140			
6710	771 463		1	771 462			
117D03C000112		Specializovaná technika JSDH Jakubčovice			Opava		EP3
5570	6 383		1	6 382			
6570	79 287		1	79 286			
6573	1 347 871		1	1 347 870			
5573	108 507		1	108 506			
5710	12 766		1	12 765			
6710	158 573		0	158 573			
117D03C000114		Pořízení dopravního automobilu pro evakuaci a nouzové zásobování obyvatelstva			Klatovy		EP3
5570	7 139			7 139			
6570	119 798		0	119 798			
6573	2 036 571		0	2 036 571			
5573	121 363			121 363			
5710	14 278			14 278			
6710	239 597		1	239 596			
117D03C000115		Pořízení hasičské techniky pro JSDH Říčany u Brna			Brno - venkov		EP3
5570	4 538		1	4 537			
6570	394 589		0	394 589			
6573	6 708 014		1	6 708 013			
5573	77 138		1	77 137			
5710	9 075			9 075			
6710	789 178		0	789 178			
117D03C000123		Pořízení dopravního automobilu pro JSDH Koloveč			Domažlice		EP3
5570	4 538		1	4 537			
6570	144 259		1	144 258			
6573	2 452 397		1	2 452 396			
5573	77 138		1	77 137			
5710	9 075			9 075			
6710	288 517		0	288 517			
117D03C000124		Nákup CAS pro JSDH Rudná			Praha - západ		EP3
5570	8 000			8 000			

6570	385 355		0	385 355			
6573	6 551 036		1	6 551 035			
5573	136 000			136 000			
5710	16 000			16 000			
6710	770 710		0	770 710			
117D03C000125		Pořízení nového hasičského automobilu pro JSDH Příbor			Nový Jičín		EP3
5570	6 443		0	6 443			
6570	377 835		1	377 834			
6573	6 423 192		1	6 423 191			
5573	109 535		0	109 535			
5710	12 887		1	12 886			
6710	755 670		1	755 669			
117D03C000128		Pořízení dopravního automobilu pro evakuaci a nouzové zásobování obyvatel obcí Kolinec			Klatovy		EP3
5570	4 840			4 840			
6570	112 630		0	112 630			
6573	1 914 711		1	1 914 710			
5573	82 280			82 280			
5710	9 680			9 680			
6710	225 260		0	225 260			
117D03C000138		Pořízení CAS pro JPO III obec Rudíkov			Třebíč		EP3
5570	12 040		1	12 039			
6570	371 080			371 080			
6573	6 308 360			6 308 360			
5573	204 672		1	204 671			
5710	24 079			24 079			
6710	742 160			742 160			
117D03C000139		Pořízení DA pro SDH Švihov			Klatovy		E2
6570	71 923		1	71 922			
6573	1 222 683		1	1 222 682			
6710	143 845			143 845			
117D03C000142		Pořízení nového DA pro JSDH Obce Ruda nad Moravou			Šumperk		E2
5570	4 235			4 235			
6570	89 135		0	89 135			
5573	71 995			71 995			
6573	1 515 302		1	1 515 301			
5710	8 470			8 470			
6710	178 271		1	178 270			
117D03C000143		Pořízení velkokapacitní CAS Město Velké Pavlovice			Břeclav		E2
5570	12 221			12 221			
6570	383 815		1	383 814			
6573	6 524 850		1	6 524 849			
5573	207 757			207 757			
5710	24 442			24 442			
6710	767 629		0	767 629			
117D03H000002		Regenerace objektu ul. Sídliště č.p. 738, Hostinné			Trutnov		EP6

6573	1 144 895		0	1 144 895			
6679	3 344 890		0	3 344 890			
117D03H000003		Snížení energetické náročnosti a rekonstrukce bytového domu Nerudova 269/16, Nový Jičín			Nový Jičín		EP6
6573	1 267 830		1	1 267 829			
6679	3 704 052		1	3 704 051			
117D03H000005		Snížení energetické náročnosti bytových domů č.p. 1501-1503; 1510-1512; 1513-1515; 1518, 1519, 1533			Karviná		EP3
5570	1 026			513	513		
6570	212 787		1	99 706	113 080		
6573	1 695 007		2	1 695 005			
5573	8 721			8 721			
5660	8 721				8 721		
6660	1 922 374				1 922 374		
6710	10 355 639		1	4 852 369	5 503 269		
5710	49 932			24 966	24 966		
117D03H000006		Energetická úspora v bytovém domě SV Heyrovského 1577			Ostrava - město		EP3
5573	3 908		0	3 908			
6573	2 115 334		0	2 115 334			
6679	4 433 688		1	4 433 687			
5679	8 192		1	8 191			
117D03H000007		Zateplení bytového domu na parc. č. 2044/2 v k.ú. Kyjov.			Hodonín		EP3
5573	8 849		1	8 848			
6573	521 704		1	521 703			
5679	25 852		1	25 851			
6679	1 524 193		0	1 524 193			
117D03H000008		Energetické úspory bytových domů, Ostrava - Hrabůvka			Ostrava - město		EP3
5573	39 433		1	39 432			
6573	1 773 762		1	1 773 761			
6679	5 182 167		1	5 182 166			
5679	115 205		0	115 205			
117D03H000010		Revitalizace bytového domu Traťová 589/2, Brno			Brno - město		E2
6573	570 479		1	570 478			
6679	1 666 693		1	1 666 692			
117D03H000011		Zateplení bytového domu na parc. č. 2044/1 v k.ú. Kyjov.			Hodonín		EP3
5573	8 849		1	8 848			
6573	585 120		0	585 120			
5679	25 852		1	25 851			
6679	1 709 469		1	1 709 468			
117D03H000012		STAVEBNÍ ÚPRAVY BYTOVÉHO DOMU na ulici Osvobození 399, Zlín - Želechovice nad Dřevnicí			Zlín		EP3
6573	306 101		1	306 100			
6679	894 295		0	894 295			
117D03H000013		Zateplení Švabinského 548-550, Domažlice			Domažlice		EP3
6573	1 963 069		0	1 963 069			
6679	5 735 241		0	5 735 241			

117D03H000014		Zateplení bytového domu Sofijská 2797/3, Tábor			Tábor		EP3	
5573	20 737		1	20 736				
6573	1 981 427		1	1 981 426				
6679	4 153 022		1	4 153 021				
5679	43 463		0	43 463				
117D03M000003		Vypracování územního plánu Ústí nad Orlicí			Ústí nad Orlicí		EP6	
6570	39 703		0	39 703				
6573	674 953		0	674 953				
6710	79 406		0	79 406				
117D03M000006		Územní studie města Prostějova - I. etapa			Prostějov		EP3	
5570	5 283		0	5 283				
6570	19 437			19 437				
6573	330 429			330 429				
5573	89 819		1	89 818				
5710	10 567		1	10 566				
6710	38 874			38 874				
117D03P000001		Podpora činnosti MAS 21			Cheb		EP3	
6573	505 084		13 459	491 625				
5573	3 874 607		1 787 743	2 086 864				
5660	2 083 242				2 083 242			
6660	3 325				3 325			
6679	26 758		708	25 875	175			
5679	313 571		94 093	109 834	109 644			
117D03P000003		Zlepšení řídicích a administrativních schopností MAS Region Kunětické hory			Pardubice		EP3	
6573	47 500		19 000	28 500				
5573	1 390 137		335 809	1 054 328				
5660	8 437 112				1 270 396	1 406 865	1 320 415	
6660	52 250				19 000	4 750	9 500	
6679	5 250		1 000	1 500	1 000	250	500	
5679	517 224		17 680	55 490	66 862	74 045	69 495	
Střednědobé projekty v roce 2017 celkem				969 469 805				
Střednědobé projekty v roce 2017 SR				840 427 860				
Dlouhodobé projekty								
117D03000R001		Agregace podprogramu 117030 IROP na r. 2014-2020 - EDS			Alokace neurčena		E2	
6570	1 856 097 994		1 603 606 384			252 491 610		
6573	15 570 408 526		6 896 272 577	8 674 135 949				
117D03A000020		Rekonstrukce silnice II/227, II/225 - hranice Středočeského kraje, Žatec, křižovatka s komunikací II/224			Ústí nad Labem		E2	
5570	10 757		1	10 756				
6570	16 934 015		1	6 684 861		10 249 153		
6573	113 642 653		1	113 642 652				
5573	182 867		0	182 867				
6660	174 235 610					174 235 610		
6712	33 868 031		1	13 369 723		20 498 307		
5712	21 514		1	21 513				

117D03M000001		Zpracování Územního plánu Kutná Hora			Kutná Hora		EP3
6570	48 075			29 700	12 375	6 000	
6573	504 900			504 900			
6660	312 375				210 375	102 000	
6710	96 150			59 400	24 750	12 000	
117D03P000004		SCLLD pro území MAS POHODA venkova			Rychnov nad Kněžnou		E2
6573	67 450		7 600	19 950			
5573	5 961 745		914 676	566 387			
5660	5 660 546				1 343 288	1 660 550	1 343 630
6660	86 450				46 550	13 300	13 300
6679	8 100		400	1 050	2 450	700	700
5679	611 700		48 144	29 809	70 699	87 397	70 717
Dlouhodobé projekty v roce 2017 celkem				8 809 259 517			
Dlouhodobé projekty v roce 2017 SR				8 795 778 022			
Celkem v roce 2017 za titul 117D03:				9 862 733 133			
Z toho v roce 2017 výdaje státního rozpočtu:				9 708 517 715			

Titul:	Operační program Technická pomoc 2014-2020	Číslo Titulu:	117D04
---------------	---	----------------------	---------------

Identifikační číslo		Název projektu			Okres realizace		Typ
Kód řádku zdroje	Výdaje celkem	Z toho v roce					
		Do 31.12.2015	2016	2017	2018	2019	od 1.1.2020

Střednědobé projekty							
117D040000001		Zajištění ukončování ROP Střední Morava 2016 - 2017			Olomouc		EA3
5570	11 549 400		7 193 250	4 356 150			
5573	65 446 600		40 761 750	24 684 850			
117D040000002		Ukončování ROP Jihovýchod v letech 2016 - 2017			Brno - město		EA3
5570	13 125 000		7 875 000	5 250 000			
5573	74 375 000		44 625 000	29 750 000			
117D040000003		Ukončování ROP NUTS II Jihozápad v letech 2016 - 2017			České Budějovice		EA3
5570	14 936 610		9 039 885	5 896 725			
5573	84 640 790		51 226 015	33 414 775			
117D040000004		Zajištění kapacit na ukončování Regionálního operačního programu Regionu Soudržnosti Střední Čechy v letech			Hlavní město Praha		EA3
5570	12 061 712		7 310 109	4 751 603			
5573	68 349 699		41 423 952	26 925 747			
117D040000005		Financování činnosti řídicího orgánu ROP Moravskoslezsko na období 2016-2017			Ostrava - město		EA3
5570	12 852 150		8 760 600	4 091 550			
5573	72 828 850		49 643 400	23 185 450			
117D040000006		Ukončování ROP Severovýchod v letech 2016 - 2017			Hradec Králové		EA3
5570	11 257 500		6 880 050	4 377 450			
5573	63 792 500		38 986 950	24 805 550			
117D040000007		Ukončování ROP Severozápad 2016 - 2017			Ústí nad Labem		EA3

5570	15 286 650		9 449 700	5 836 950			
5573	53 548 300		53 548 300				
5660	33 076 050			33 076 050			
117D040000008		Regionální stálá konference Pardubického kraje			Pardubice		EP3
5570	545 088		132 522	268 044	144 522		
5573	2 269 874		750 958	1 518 916			
5660	818 958				818 958		
117D040000009		Rozvoj regionálního partnerství v programovém období EU 2014-20 - I.			Olomouc		EP3
5570	723 600		180 900	361 800	180 900		
5573	3 075 300		1 025 100	2 050 200			
5660	1 025 100				1 025 100		
117D040000010		Podpora činnosti Regionální stálé konference pro území Jihočeského kraje v letech 2016 - 2017			České Budějovice		EP3
5570	723 600		180 900	361 800	180 900		
5573	3 075 300		1 025 100	2 050 200			
5660	1 025 100				1 025 100		
117D040000011		Zajištění činnosti Regionální stálé konference pro území Jihomoravského kraje			Brno - město		EP3
5570	570 036		127 834	284 679	157 523		
5573	2 337 573		724 391	1 613 182			
5660	892 631				892 631		
117D040000012		Zajištění činnosti sekretariátu RSK MSK			Ostrava - město		EP6
5570	723 600		133 470	413 370	176 760		
5573	3 098 760		756 327	2 342 433			
5660	1 001 640				1 001 640		
117D040000013		Regionální stálá konference Ústeckého kraje			Ústí nad Labem		EP3
5570	743 556		186 033	371 778	185 745		
6570	37 500			37 500			
6573	212 500			212 500			
5573	3 160 929		1 054 187	2 106 742			
5660	1 052 555				1 052 555		
117D040000014		Regionální stálá konference Zlínského kraje, zajištění činnosti 2016-2017			Zlín		EP3
5570	571 041		128 984	313 825	128 232		
5573	2 509 243		730 904	1 778 339			
5660	726 656				726 656		
117D040000015		Podpora řízení a koordinace Integrované teritoriální investice Olomoucké aglomerace			Olomouc		EP3
5570	1 122 870		327 504	561 435	233 931		
5573	5 037 318		1 855 854	3 181 464			
5660	1 325 612				1 325 612		
117D040000016		Řízení Strategie ITI ostravské aglomerace 2014 - 2020			Ostrava - město		EP3
5570	1 061 811		269 507	530 906	261 398		
5573	4 535 667		1 527 203	3 008 464			
5660	1 481 262				1 481 262		
117D040000017		Zajištění činnosti Regionální stálé konference pro území Středočeského kraje			Hlavní město Praha		EP3
5570	723 600		182 025	361 800	179 775		

5573	3 081 675		1 031 475	2 050 200			
5660	1 018 725				1 018 725		
117D040000018	Řízení strategie ITI Plzeň - nositel				Plzeň - město		EP3
5570	919 968		192 759	452 547	274 662		
5573	3 656 734		1 092 301	2 564 433			
5660	1 556 418				1 556 418		
117D040000019	Zajištění činnosti Regionální stálé konference pro území Kraje Vysočina				Jihlava		EP3
5570	233 997		65 295	112 468	56 234		
5573	1 007 323		370 004	637 319			
5660	318 659				318 659		
117D040000020	Zprostředkující subjekt ITI				Brno - město		EP6
5570	485 909		116 909	123 000	246 000		
5573	1 359 482		662 482	697 000			
5660	1 394 000				1 394 000		
117D040000021	Technická pomoc - Zajištění fungování Regionální stálé konference pro území Plzeňského kraje				Plzeň - město		EP3
5570	206 025		43 155	102 414	60 456		
5573	824 891		244 545	580 346			
5660	342 584				342 584		
117D040000022	Řízení Strategie integrované územní investice Hradecko-pardubické aglomerace				Pardubice		EP3
5570	1 048 650		225 900	530 835	291 915		
6570	6 750		6 750				
5573	4 288 165		1 280 100	3 008 065			
6573	38 250		38 250				
5660	1 654 185				1 654 185		
117D040000023	Řízení ITI				Brno - město		EP3
5570	775 547		233 418	354 828	187 301		
5573	3 333 392		1 322 703	2 010 689			
5660	1 061 372				1 061 372		
117D040000024	Regionální stálá konference Libereckého kraje				Liberec		EP6
5570	649 305		120 000	330 000	199 305		
5573	2 550 000		680 000	1 870 000			
5660	1 129 395				1 129 395		
117D040000025	Podpora činnosti Regionální stálé konference Karlovarského kraje 2015 - 2017				Karlovy Vary		EP3
5570	682 619		163 966	302 902	215 751		
5573	2 645 588		929 140	1 716 448			
5660	1 222 584				1 222 584		
117D040000026	Regionální stálá konference Královéhradeckého kraje				Hradec Králové		EP3
5570	601 134		148 410	300 566	152 158		
5573	2 544 193		840 981	1 703 212			
5660	862 231				862 231		
117D040000027	Podpora řízení ITI Ústecko-chomutovské aglomerace				Ústí nad Labem		EP3
5570	642 360		144 048	332 208	166 104		
5573	2 698 784		816 272	1 882 512			

5660	941 256				941 256		
117D040000028	Zprostředkující subjekt ITI ostravské aglomerace				Ostrava - město		EP3
5570	1 037 146		2	530 572	506 572		
5573	3 006 579		0	3 006 579			
5660	2 870 579				2 870 579		
117D040000029	Zprostředkující subjekt integrované územní investice Hradecko-pardubické aglomerace				Pardubice		EP3
5570	722 070			361 035	361 035		
5573	2 045 865			2 045 865			
5660	2 045 865				2 045 865		
117D040000030	Řízení ITI Pražské metropolitní oblasti				Hlavní město Praha		EP3
5570	893 700		164 820	554 160	174 720		
5573	4 074 220		933 980	3 140 240			
5660	990 080				990 080		
117D040000031	Zprostředkující subjekt Integrované teritoriální investice Olomoucké aglomerace				Olomouc		EP3
5570	1 115 475			572 295	543 180		
5573	3 243 005			3 243 005			
5660	3 078 020				3 078 020		
Střednědobé projekty v roce 2017 celkem				289 247 970			
Střednědobé projekty v roce 2017 SR				256 171 920			
Celkem v roce 2017 za titul 117D04:				289 247 970			
Z toho v roce 2017 výdaje státního rozpočtu:				256 171 920			

Titul:	Podpora územně plánovacích činností obcí	Číslo Titulu:	117D05
---------------	---	----------------------	---------------

Identifikační číslo		Název projektu			Okres realizace		Typ
Kód řádku zdroje	Výdaje celkem	Z toho v roce					
		Do 31.12.2015	2016	2017	2018	2019	od 1.1.2020

Střednědobé projekty							
117D051000045	Územní plán Police				Šumperk		EA3
5570	182 952		153 912	29 040			
5679	45 738		38 478	7 260			
117D051000062	Územní plán Horní Lhota				Ostrava - město		EA3
6570	164 560		154 880	9 680			
6679	41 140		38 720	2 420			
117D051000065	Územní plán Albrechtíčky				Nový Jičín		EA3
6570	238 128		195 536	42 592			
6679	59 532		48 884	10 648			
117D051000066	Územní plán Dolní Přím				Hradec Králové		EA3
6570	329 120		261 360	67 760			
6679	82 280		65 340	16 940			
117D051000067	Územní plán Třebonín				Kutná Hora		EA5
6570	68 000		56 000	12 000			

6679	17 000	14 000	3 000		
117D051000069	Územní plán Lovčice			Hradec Králové	EA3
6570	265 232	240 064	25 168		
6679	66 308	60 016	6 292		
117D051000071	Územní plán Moravice			Opava	EA3
5570	130 680	121 000	9 680		
5679	32 670	30 250	2 420		
117D051000072	Územní plán Ratboř			Kolín	EA3
5570	193 600	145 200	48 400		
5679	48 400	36 300	12 100		
117D051000073	Územní plán Opatov			Svitavy	EA3
6570	329 120	251 680	77 440		
6679	82 280	62 920	19 360		
117D051000074	Územní plán Dolní Lomná			Frýdek - Místek	EA3
5570	187 792	168 432	19 360		
5679	46 948	42 108	4 840		
117D051000076	Územní plán Březová			Opava	EA3
6570	200 376	188 760	11 616		
6679	50 094	47 190	2 904		
117D051000078	Územní plán Velké Albrechtice			Nový Jičín	EA3
5570	301 048	273 944	27 104		
5679	75 262	68 486	6 776		
117D051000081	Územní plán Slavkov pod Hostýnem			Kroměříž	EA3
6570	271 040	251 680	19 360		
6679	67 760	62 920	4 840		
117D051000082	Územní plán Slezské Rudoltice			Bruntál	EA3
6570	274 912	217 800	57 112		
6679	68 728	54 450	14 278		
117D051000083	Územní plán Nová Ves I			Kolín	EA5
5570	367 840	290 400	77 440		
5679	91 960	72 600	19 360		
117D051000084	Územní plán Brniřov			Domažlice	EA3
5570	230 620	163 500	67 120		
5679	57 655	40 875	16 780		
117D051000085	Územní plán Husinec			Prachovice	EA3
6570	400 000	367 840	32 160		
6679	301 800	91 960	209 840		
117D051000086	Územní plán Sviny			Tábor	EA3
5570	298 144	242 000	56 144		
5679	74 536	60 500	14 036		

117D051000087		Územní plán Křečovice				Benešov		EA3
5570	192 000			176 000	16 000			
5679	48 000			44 000	4 000			
117D051000090		Územní plán Zbyslavice				Ostrava - město		EA3
5570	294 850			272 008	22 842			
5679	73 716			68 002	5 714			
117D051000091		Územní plán Liptaň				Bruntál		EA3
6570	301 048			234 256	66 792			
6679	75 262			58 564	16 698			
117D051000092		Územní plán Prasklice				Kroměříž		EA3
5570	57 600			36 000	21 600			
5679	14 400			9 000	5 400			
117D051000093		Územní plán Benešov nad Ploučnicí				Děčín		EA5
6570	400 000			348 480	51 520			
6679	209 840			87 120	122 720			
117D051000097		Územní plán Dolní Kralovice				Benešov		EA3
5570	319 440			271 040	48 400			
5679	79 860			67 760	12 100			
117D051000098		Územní plán Lukavice				Šumperk		EA3
6570	136 000			120 000	16 000			
6679	34 000			30 000	4 000			
117D051000105		Územní plán Veltruby				Kolín		EA3
5570	145 200			96 800	48 400			
5679	36 300			24 200	12 100			
117D051000106		Územní plán Nová Ves				Brno - venkov		EA3
6570	171 142			120 806	50 336			
6679	42 786			30 202	12 584			
117D051000107		Územní plán Starkoč				Kutná Hora		EA3
6570	69 040			62 400	6 640			
6679	17 260			15 600	1 660			
Střednědobé projekty v roce 2017 celkem					1 608 776			
Střednědobé projekty v roce 2017 SR					1 037 706			
Dlouhodobé projekty								
117D05100RRRR		Agregátní akce - Rezerva na financování programů v letech 2016 - 2018				Hlavní město Praha		E2
5570	60 369 958			1 407 664	18 962 294	20 000 000	20 000 000	
Dlouhodobé projekty v roce 2017 celkem					18 962 294			
Dlouhodobé projekty v roce 2017 SR					18 962 294			
Celkem v roce 2017 za titul 117D05:					20 571 070			
Z toho v roce 2017 výdaje státního rozpočtu:					20 000 000			

Titul:	Podpora bydlení	Číslo Titulu:	117D06
---------------	------------------------	----------------------	---------------

Identifikační číslo		Název projektu			Okres realizace		Typ
Kód řádku zdroje	Výdaje celkem	Z toho v roce					
		Do 31.12.2015	2016	2017	2018	2019	od 1.1.2020

Střednědobé projekty

117D06200R001	Rezerva na financování Regenerace sídlišť	Hlavní město Praha					E2
6570	120 000 000			40 000 000	40 000 000	40 000 000	
Střednědobé projekty v roce 2017 celkem				40 000 000			
Střednědobé projekty v roce 2017 SR				40 000 000			

Dlouhodobé projekty

117D06400R001	Rezerva na financování Podporované byty	Hlavní město Praha					E2
6570	959 508 601		7 826 356	371 682 245	290 000 000	290 000 000	
Dlouhodobé projekty v roce 2017 celkem				371 682 245			
Dlouhodobé projekty v roce 2017 SR				371 682 245			
Celkem v roce 2017 za titul 117D06:				411 682 245			
Z toho v roce 2017 výdaje státního rozpočtu:				411 682 245			

Titul:	Podpora revitalizace území	Číslo Titulu:	117D08
---------------	-----------------------------------	----------------------	---------------

Identifikační číslo		Název projektu			Okres realizace		Typ
Kód řádku zdroje	Výdaje celkem	Z toho v roce					
		Do 31.12.2015	2016	2017	2018	2019	od 1.1.2020

Dlouhodobé projekty

117D08100RRRR	Rezerva na financování programu v letech 2016 - 2018	Hlavní město Praha					E2
6570	364 532 768		64 532 768	100 000 000	100 000 000	100 000 000	
Dlouhodobé projekty v roce 2017 celkem				100 000 000			
Dlouhodobé projekty v roce 2017 SR				100 000 000			
Celkem v roce 2017 za titul 117D08:				100 000 000			
Z toho v roce 2017 výdaje státního rozpočtu:				100 000 000			

Titul:	OP – Praha – pól růstu ČR 2014+	Číslo Titulu:	117D09
---------------	--	----------------------	---------------

Identifikační číslo		Název projektu			Okres realizace		Typ
Kód řádku zdroje	Výdaje celkem	Z toho v roce					
		Do 31.12.2015	2016	2017	2018	2019	od 1.1.2020

Střednědobé projekty

117D09100R001	Dotace regionu soudržnosti Praha_OP Praha - pól růstu ČR	Hlavní město Praha					E2
5573	114 392 000		114 392 000				
6573	507 776 000		152 000 000	355 776 000			

Střednědobé projekty v roce 2017 celkem	355 776 000
Střednědobé projekty v roce 2017 SR	355 776 000
Celkem v roce 2017 za titul 117D09:	355 776 000
Z toho v roce 2017 výdaje státního rozpočtu:	355 776 000

Titul: Přeshraniční spolupráce 2014-2020	Číslo Titulu: 117D12
---	-----------------------------

Identifikační číslo		Název projektu			Okres realizace		Typ
Kód řádku zdroje	Výdaje celkem	Z toho v roce					
		Do 31.12.2015	2016	2017	2018	2019	od 1.1.2020

Střednědobé projekty

117D12100RRRR	Přeshraniční spolupráce - agregace programu 2014 - 2022	Hlavní město Praha				E2
6570	120 000 000			40 000 000	40 000 000	40 000 000
Střednědobé projekty v roce 2017 celkem		40 000 000				
Střednědobé projekty v roce 2017 SR		40 000 000				
Celkem v roce 2017 za titul 117D12:		40 000 000				
Z toho v roce 2017 výdaje státního rozpočtu:		40 000 000				

Titul: Bezbariérové obce od roku 2017	Číslo Titulu: 117D62
--	-----------------------------

Identifikační číslo		Název projektu			Okres realizace		Typ
Kód řádku zdroje	Výdaje celkem	Z toho v roce					
		Do 31.12.2015	2016	2017	2018	2019	od 1.1.2020

Střednědobé projekty

117D62200RRRR	Bezbariérové obce od roku 2017 - agregace	Hlavní město Praha				E2
5570	45 000 000			15 000 000	15 000 000	15 000 000
6570	15 000 000			5 000 000	5 000 000	5 000 000
Střednědobé projekty v roce 2017 celkem		20 000 000				
Střednědobé projekty v roce 2017 SR		20 000 000				
Celkem v roce 2017 za titul 117D62:		20 000 000				
Z toho v roce 2017 výdaje státního rozpočtu:		20 000 000				

Titul: Národní program podpory cestovního ruchu v regionech	Číslo Titulu: 117D72
--	-----------------------------

Identifikační číslo		Název projektu			Okres realizace		Typ
Kód řádku zdroje	Výdaje celkem	Z toho v roce					
		Do 31.12.2015	2016	2017	2018	2019	od 1.1.2020

Střednědobé projekty

117D72100RRRR	Agregační akce NPPCRR 2016-2022	Hlavní město Praha				E2
6570	780 000 000			280 000 000	250 000 000	250 000 000
Střednědobé projekty v roce 2017 celkem		280 000 000				
Střednědobé projekty v roce 2017 SR		280 000 000				

Celkem v roce 2017 za titul 117D72: 280 000 000
Z toho v roce 2017 výdaje státního rozpočtu: 280 000 000

Titul:	Podpora rozvoje regionů	Číslo Titulu:	117D81
---------------	--------------------------------	----------------------	---------------

Identifikační číslo		Název projektu			Okres realizace		Typ
Kód řádku zdroje	Výdaje celkem	Z toho v roce					
		Do 31.12.2015	2016	2017	2018	2019	od 1.1.2020

Dlouhodobé projekty

117D81500RRRR	Rezerva na financování programu v letech 2011-2018				Hlavní město Praha		E2
6570	928 869 072		8 869 072	460 000 000	230 000 000	230 000 000	
5570	124 679 452		4 679 452	40 000 000	40 000 000	40 000 000	
5570a	1		1				
Dlouhodobé projekty v roce 2017 celkem				500 000 000			
Dlouhodobé projekty v roce 2017 SR				500 000 000			
Celkem v roce 2017 za titul 117D81:				500 000 000			
Z toho v roce 2017 výdaje státního rozpočtu:				500 000 000			

Titul:	Obnova obecního a krajského majetku po živelních pohromách	Číslo Titulu:	117D91
---------------	---	----------------------	---------------

Identifikační číslo		Název projektu			Okres realizace		Typ
Kód řádku zdroje	Výdaje celkem	Z toho v roce					
		Do 31.12.2015	2016	2017	2018	2019	od 1.1.2020

Krátkodobé projekty

117D91800RRRR	Rezerva na financování programu v roce 2017				Hlavní město Praha		E2
5570	30 000 000			30 000 000			
6570	20 000 000			20 000 000			
Krátkodobé projekty v roce 2017 celkem				50 000 000			
Krátkodobé projekty v roce 2017 SR				50 000 000			
Celkem v roce 2017 za titul 117D91:				50 000 000			
Z toho v roce 2017 výdaje státního rozpočtu:				50 000 000			

Titul:	Rozvoj a obnova mat.tech.základny systému řízení Ministerstva pro místní rozvoj-od r.2007	Číslo Titulu:	117V01
---------------	--	----------------------	---------------

Identifikační číslo		Název projektu			Okres realizace		Typ
Kód řádku zdroje	Výdaje celkem	Z toho v roce					
		Do 31.12.2015	2016	2017	2018	2019	od 1.1.2020

Střednědobé projekty

117V011000011	Národní elektronický nástroj				Hlavní město Praha		EA6b
6570	15 000 000			5 000 000	5 000 000	5 000 000	
6570a	20 000 000		20 000 000				
5570a	20 000 000		20 000 000				
117V011000012	Rozvoj RIS-IRIS a mapového serveru na roky 2016 - 2019				Hlavní město Praha		E2

5570	4 500 000			1 500 000	1 500 000	1 500 000	
117V011000013	Aktualizace regionálních informačních servisů na roky 2016 - 2019				Hlavní město Praha		E2
5570	6 000 000			2 000 000	2 000 000	2 000 000	
Střednědobé projekty v roce 2017 celkem				8 500 000			
Střednědobé projekty v roce 2017 SR				8 500 000			
Dlouhodobé projekty							
117V011000001	Zajištění provozu monitorovacího systému strukt. fondů				Hlavní město Praha		EA6b
5570	4 889 000	4 889 000					
6570	88 206 142	8 206 142		40 000 000	20 000 000	20 000 000	
6570a	45 683 000	10 083 000	35 600 000				
117V011000002	Informační systém o zadávání veřejných zakázek				Hlavní město Praha		EA6b
5570	42 764 400	5 864 400		32 900 000	2 000 000	2 000 000	
6570	81 899 899	30 899 899		39 000 000	6 000 000	6 000 000	
6570a	12 942 400	6 942 400	6 000 000				
5570a	2 000 000		2 000 000				
117V011000003	Zajištění vývoje IS DIS MMR				Hlavní město Praha		EA6b
6570	66 689 389	63 689 389		1 000 000	1 000 000	1 000 000	
6570a	11 751 520		11 751 520				
117V011000004	Rozvoj a obnova HW a SW pro MMR				Hlavní město Praha		EA6b
6570	112 393 635	59 893 635		17 500 000	17 500 000	17 500 000	
6570a	28 916 900	11 416 900	17 500 000				
117V012000012	Podlimitní akce, nákup DHM				Hlavní město Praha		EA6b
6570	18 615 341	9 615 341		1 000 000	4 000 000	4 000 000	
6570a	3 000 000		3 000 000				
117V012000013	Implementace programů EU				Hlavní město Praha		EA6a
5570	50 244 733	47 244 733		1 000 000	1 000 000	1 000 000	
6570	21 443 000	21 443 000					
5570a	6 000 000		6 000 000				
6573	2 123 000	2 123 000					
117V012000015	Pořízení movitého majetku včetně licencí				Hlavní město Praha		EA6a
6570	26 107 869	23 107 869		1 000 000	1 000 000	1 000 000	
6570a	1 000 000		1 000 000				
Dlouhodobé projekty v roce 2017 celkem				133 400 000			
Dlouhodobé projekty v roce 2017 SR				133 400 000			
Celkem v roce 2017 za titul 117V01:				141 900 000			
Z toho v roce 2017 výdaje státního rozpočtu:				141 900 000			

Titul: Integrovaný regionální operační program						Číslo Titulu: 117V03	
Identifikační číslo		Název projektu			Okres realizace		Typ
Kód řádku zdroje	Výdaje celkem	Z toho v roce					
		Do 31.12.2015	2016	2017	2018	2019	od 1.1.2020

Střednědobé projekty

117V03000R002	Agregace podprogramu 117030 IROP na r. 2014-2016 - SMVS				Alokace neurčena		E2
5570	166 772 750			60 166 918	53 302 916	53 302 916	
6570	1 442 279 913			1 206 031 485	236 248 428		
6570a	1 377 037 696		1 377 037 696				
5570a	7		7				
6573a	6 881 548 331		6 881 548 331				
5573a	564 004		564 004				
117V03T000007	Správa služeb systémové infrastruktury pro zajištění činnosti ZS IROP				Hlavní město Praha		EA6a
5570	380 279		126 760	126 760	126 759		
5573	1 436 608		718 304	718 304			
5660	718 305				718 305		
117V03T000009	Vzdělávání pracovníků ŘO IROP a IOP v roce 2016				Hlavní město Praha		EA6b
5570	478 950		431 055	47 895			
5573	2 714 050		2 442 645	271 405			
117V03T00R001	Agregace podprojektu 117030 TP-IROP				Alokace neurčena		E2
5570	1 072 844		197 344	875 500			
5573	349 544 107		2 578 183	346 965 924			
Střednědobé projekty v roce 2017 celkem				1 615 204 191			
Střednědobé projekty v roce 2017 SR				1 615 204 191			
Celkem v roce 2017 za titul 117V03:				1 615 204 191			
Z toho v roce 2017 výdaje státního rozpočtu:				1 615 204 191			

Titul:	Operační program Technická pomoc 2014-2020	Číslo Titulu:	117V04
---------------	---	----------------------	---------------

Identifikační číslo		Název projektu			Okres realizace		Typ
Kód řádku zdroje	Výdaje celkem	Z toho v roce					
		Do 31.12.2015	2016	2017	2018	2019	od 1.1.2020

Střednědobé projekty

117V040000001	Organizační zajištění Dohody o partnerství				Hlavní město Praha		EA6b
5570	6 000 000		2 500 500	2 278 500	1 221 000		
5573	27 081 000		14 169 500	12 911 500			
5660	6 919 000				6 919 000		
117V040000002	Zajištění řídicí činnosti OPTP 2015-2021				Hlavní město Praha		EA6b
5570	2 160 000		732 750	721 875	705 375		
6570	90 000		90 000				
5573	8 242 875		4 152 250	4 090 625			
6573	510 000		510 000				
5660	3 997 125				3 997 125		
117V040000003	Zajištění účasti zaměstnanců implementujících DoP na zahraničních a tuzemských pracovních cestách				Hlavní město Praha		EA6b
5570	3 460 500		1 140 000	1 140 000	1 180 500		
5573	12 920 000		6 460 000	6 460 000			
5660	6 689 500				6 689 500		

117V040000004		Finanční ohodnocení zaměstnanců implementujících DoP/NSRR na MMR			Hlavní město Praha		EA6b
5570	50 373 593	867 857	24 909 834	24 595 902			
5570a	2 716 462		2 716 462				
5573	179 757 143	4 917 855	139 270 327	35 568 960			
5573a	12 333 283		12 333 283				
117V040000005		Systém vzdělávání v programovém období 2014-2020			Hlavní město Praha		EA6b
5570	6 225 000		1 723 800	2 250 600	2 250 600		
5573	22 521 600		9 768 200	12 753 400			
5660	12 753 400				12 753 400		
117V040000006		Specifické vzdělávání zaměstnanců DoP/NSRR na MMR			Hlavní město Praha		EA6b
5570	2 700 000		900 000	900 000	900 000		
5573	10 200 000		5 100 000	5 100 000			
5660	5 100 000				5 100 000		
117V040000007		Vybavení ICT pro pracovníky implementující DoP			Hlavní město Praha		EA6b
5570	922 500		675 000	172 500	75 000		
6570	52 500		15 000	22 500	15 000		
6573	212 500		85 000	127 500			
5573	4 802 500		3 825 000	977 500			
5660	425 000				425 000		
6660	85 000				85 000		
117V040000008		Provozní výdaje na zajištění činnosti pracovníků hrazených z OTP na MMR a na provoz Akademie veřejného			Hlavní město Praha		EA3b
5570	2 083 824		816 389	740 213	527 222		
5573	8 820 744		4 626 200	4 194 544			
5660	2 987 592				2 987 592		
117V040000009		ROZVOJ A ZVYŠOVÁNÍ ABSORPČNÍ KAPACITY			Hlavní město Praha		EA3b
5570	2 794 708		1 234 168	1 157 089	403 451		
5573	13 550 458		6 993 617	6 556 841			
5660	2 286 220				2 286 220		
117V040000010		Evaluace a analytické podklady na podporu řízení DoP			Hlavní město Praha		EA3b
5570	3 115 200		840 000	2 275 200			
5573	17 652 800		4 760 000	12 892 800			
117V040000011		Mzdový projekt Centra financovaný z OTP 2015 - 2018			Hlavní město Praha		EA6a
5570	5 036 210		1 734 488	1 642 678	1 659 044		
5573	19 137 275		9 828 767	9 308 508			
5660	9 401 248				9 401 248		
117V040000012		Zajištění publicity ESI fondů			Hlavní město Praha		EA6b
5570	7 470 000		3 960 900	1 717 950	1 791 150		
6570	30 000		30 000				
5573	32 180 150		22 445 100	9 735 050			
6573	170 000		170 000				
5660	10 149 850				10 149 850		
117V040000013		Služby technického dozoru nad provozem informačního systému MS2014+			Hlavní město Praha		EA6b
5570	871 200		326 700	272 250	272 250		

5573	3 394 050		1 851 300	1 542 750			
5660	1 542 750				1 542 750		
117V040000014		Komplexní služby pro provoz systémové infrastruktury IS v Centru IV.			Hlavní město Praha		EA6a
5570	4 862 956		1 620 986	1 620 985	1 620 985		
5573	18 371 166		9 185 583	9 185 583			
5660	9 185 583				9 185 583		
117V040000015		Správa MS programového období 2007-2013 - Provozování IS Monit7+ a Benefit7			Hlavní město Praha		EA3b
5570	13 240 800		8 275 500	4 137 750	827 550		
5573	70 341 750		46 894 500	23 447 250			
5660	4 689 450				4 689 450		
117V040000016		Zajištění služby Bezpečnostního dohledu pro MS2014+			Hlavní město Praha		EA3b
5570	3 407 400		1 105 100	1 105 100	1 197 200		
5573	12 524 472		6 262 236	6 262 236			
5660	6 784 128				6 784 128		
117V040000017		Provozování Manažerského informačního systému nad Datovým skladem			Hlavní město Praha		EA6b
5570	1 457 096		669 146	450 000	337 950		
6570	450 000			300 000	150 000		
6573	1 700 000			1 700 000			
5573	6 341 825		3 791 825	2 550 000			
5660	1 915 050				1 915 050		
6660	850 000				850 000		
117V040000018		Licence a podpora pro SI SF v Centru III.			Hlavní město Praha		EA6a
5570	5 122 849		1 725 000	1 800 000	1 597 849		
5573	19 975 000		9 775 000	10 200 000			
5660	9 054 476				9 054 476		
117V040000019		Zajištění vazby IS Monit7+ a Benefit7 na Základní registry			Hlavní město Praha		EA3b
5570	265 680		166 050	83 025	16 605		
5573	1 411 425		940 950	470 475			
5660	94 095				94 095		
117V040000020		Navazující aktivity pro provoz primárního a záložního pracoviště IS MSC2007 v lokalitě MMR			Hlavní město Praha		EA6b
5570	3 300 000		967 200	1 869 200	463 600		
6570	3 000 000			3 000 000			
5573	16 072 930		5 480 800	10 592 130			
6573	17 000 000			17 000 000			
5660	2 627 070				2 627 070		
117V040000021		Obnova technické podpory k SW a HW licencím			Hlavní město Praha		EA6b
5570	22 230 000		18 152 658	4 077 342			
5573	125 970 000		102 865 065	23 104 935			
117V040000022		Informační kampaně o ESI fondech			Hlavní město Praha		EA3b
5570	6 066 150		4 697 434	1 368 716			
6570	1 433 850		907 500	526 350			
6573	8 125 150		5 142 500	2 982 650			
5573	34 374 850		26 618 793	7 756 057			

117V040000023		Meduin II - Metodické centrum pro integrované nástroje				Hlavní město Praha		EA6b
5570	2 770 064		1 093 079	932 363	744 622			
5573	8 916 245		6 194 116	2 722 129				
5660	4 219 528				4 219 528			
117V040000024		Analýza strategických dokumentů pro potřeby efektivnějšího řízení Dohody o partnerství				Hlavní město Praha		EA3b
5570	956 505		30 000	926 505				
5573	5 420 195		170 000	5 250 195				
Střednědobé projekty v roce 2017 celkem					307 528 211			
Střednědobé projekty v roce 2017 SR					307 528 211			
Dlouhodobé projekty								
117V040000025		Podpora při výkonu kontrol vybraných projektů financovaných z ESIF				Hlavní město Praha		EA3b
5570	6 825 000		471 000	2 475 000	3 043 000	836 000		
5573	16 694 000		2 669 000	14 025 000				
5660	21 978 000				17 243 666	4 734 334		
117V04000R001		Agregace podprogramu 117040 OPTP2014+ na r. 2014-2016 - SMVS				Hlavní město Praha		E2
5570	264 408 498		5 595 824	34 660 898	99 361 372	124 790 404		
5570a	34 853 681		34 853 681					
5573	397 445 714		33 086 368	364 359 346				
5573a	196 528 862		196 528 862					
Dlouhodobé projekty v roce 2017 celkem					415 520 244			
Dlouhodobé projekty v roce 2017 SR					415 520 244			
Celkem v roce 2017 za titul 117V04:					723 048 455			
Z toho v roce 2017 výdaje státního rozpočtu:					723 048 455			
Celkem v roce 2017 za kapitolu 317:					14 420 163 064			
Z toho v roce 2017 výdaje státního rozpočtu:					14 232 300 526			

Kód řádku	Název řádku
5010	Náklady dokumentace k registraci projektu
5011	Náklady dokumentace projektu
5012	Náklady řízení přípravy a realizace projektu
5014	Náklady inženýrské činnosti projektu
5019	Jiné náklady přípravy a zabezpečení projektu
501s	Náklady přípravy a zabezpečení projektu
5030	Mzdové náklady a platy
5031	Ostatní platby za provedenou práci
5032	Povinné pojistné placené zaměstnavatelem
5039	Jiné mzdové náklady a povinné pojistné
503s	Mzdové náklady a povinné pojistné
5050	Náklady na nákup materiálu (bez dlouhodobého hmotného majetku)
5051	Náklady na studenou vodu
5052	Náklady na teplo
5053	Náklady na plyn
5054	Náklady na elektrickou energii
5055	Náklady na pevná paliva
5056	Náklady na pohonné hmoty a maziva
5057	Náklady na teplou vodu
5058	Náklady na ostatní paliva a energie
505s	Náklady na materiál, vodu a energie
5070	Náklady na služby pošt
5071	Náklady na telekomunikační a radiokomunikační služby
5072	Náklady na služby bankovních ústavů
5073	Náklady na nájemné
5074	Náklady na nájemné za půdu
5075	Náklady na konzultační, poradenské a právní služby
5076	Náklady na školení a vzdělávání
5077	Náklady na služby zpracování dat
5078	Náklady na služby ostatní výše neuvedené
507s	Náklady na nákup služeb
5090	Náklady pořízení stavebních objektů
5091	Náklady obnovy stavebních objektů
5093	Náklady obnovy provozních souborů ICT
5095	Náklady obnovy provozních souborů jiných než ICT
5099	Jiné náklady stavební a technologické části staveb
509s	Náklady budov a staveb
5110	Náklady pořízení dopravních prostředků

Kód řádku	Název řádku
5111	Náklady obnovy dopravních prostředků
5112	Náklady pořízení strojů, přístrojů a zařízení ICT
5113	Náklady obnovy strojů, přístrojů a zařízení ICT
5114	Náklady pořízení strojů, přístrojů a zařízení jiných než ICT
5115	Náklady obnovy strojů, přístrojů a zařízení jiných než ICT
5116	Náklady pořízení uměleckých děl a předmětů
5117	Náklady obnovy uměleckých děl a předmětů
5119	Jiné náklady na stroje, zařízení a inventář
511s	Náklady na stroje, zařízení a inventář
5130	Náklady pořízení programového vybavení
5131	Náklady obnovy programového vybavení
5132	Náklady na ocenitelná práva
5133	Náklady na výsledky výzkumné a obdobné činnosti
5139	Jiné náklady na nehmotný majetek
513s	Náklady na nehmotný majetek
5154	Úroky z úvěrů bez státní záruky
5155	Úroky z úvěrů se státní zárukou
5156	Úroky z dodavatelských úvěrů
5157	Náklady na nákup akcií a majetkových podílů
5159	Jiné výše neuvedené náklady realizace projektu
515s	Ostatní náklady realizace projektu
5170	Rezerva na změny věcné
5171	Rezerva na změny cenové
5172	Rezerva na kurzové vlivy
5179	Jiný než výše uvedený druh rezervy
517s	Rezerva v nákladech
5190	Splátky NFV
519s	Splátky návratných finanč.výpomocí (NFV) ze stát.rozpočtu
5210	Splátky úvěrů se stát.zárukou přijaté obcí, nebo org. jí zřízenou
5211	Splátky úvěrů se stát.zárukou přijaté krajem, nebo org. jím zřízenou
5219	Splátky úvěrů se stát.zárukou přijaté jinými než uvedenými subjekty
521s	Splátky úvěrů se stát.zárukou určených nevládnímu sektoru
5230	Splátky závazků vyplývajících ze smluv PPP vládního sektoru
5231	Splátky závazků vyplývajících ze smluv PPP řízených krajem
5232	Splátky závazků vyplývajících ze smluv PPP řízených obcí
5239	Splátky závazků vyplývajících ze smluv PPP v jiném sektoru
523s	Splátky závazků vyplývajících ze smluv PPP
5250	Splátky úvěrů bez stát.záruky přijaté obcí, nebo org. jí zřízenou

Kód řádku	Název řádku
5251	Splátky úvěrů bez stát.záruky přijaté krajem, nebo org. jím zřízenou
5259	Splátky úvěrů bez stát.záruky přijaté jinými než uvedenými subjekty
525s	Splátky úvěrů poskytnutých bez státní záruky
5270	Příspěvky poskytnuté na sdruženou akci
5271	Splátky dodavatelských úvěrů
5279	Jiné neinvestiční potřeby výše neuvedené
527s	Ostatní finanční potřeby
5290	Splátky jistin úvěrů se stát.zárukou přijatých ČMZRB (ČKA)
5291	Splátky jistin úvěrů se státní zárukou přijatých ČD
5292	Splátky jistin úvěrů se stát.zárukou přijatých jinými subjekty
5293	Úroky z úvěrů se státní zárukou přijatých ČMZRB (ČKA)
5294	Úroky z úvěrů se státní zárukou přijatých ČD
5295	Úroky z úvěrů se stát.zárukou přijatých jinými subjekty
5299	Jiné finanční potřeby spojené se zaručenými úvěry
529s	Finanční potřeby úvěrů se státní zárukou speciálního určení
5310	Splátky jistin úvěrů přijatých Českou republikou
5311	Úroky z úvěrů přijatých Českou republikou
5319	Jiné finanční potřeby spojené s úvěry přijatými ČR
531s	Finanční potřeby úvěrů přijatých Českou republikou
54ps	SOUHRN NEINVESTIČNÍCH POTŘEB PROJEKTU
5510	Úvěry se stát.zárukou přijaté obcí, nebo organizací jí zřízenou
5511	Úvěry se stát.zárukou přijaté krajem, nebo organizací jím zřízenou
5512	Úvěry se stát.zárukou zpět.čerp.
5513	Úvěry se stát.zárukou přijaté jinými než výše uvedenými subjekty
551s	Úvěry se státní zárukou určené nevládnímu sektoru
5530	Úvěry se státní zárukou přijaté ČMZRB (ČKA)
5531	Úvěry se státní zárukou přijaté ČD
5539	Úvěry se státní zárukou určené jiným subjektům
553s	Úvěry se státní zárukou určené vládnímu sektoru
5550	NFV - rozpočet kapitoly správce programu
5550a	NFV - rozpočet kapitoly správce programu - NNV projektu
5550b	NFV - rozpočet kapitoly správce programu - NNV programu/titulu
5550c	NFV - rozpočet kapitoly správce programu - NNV projektu- nezapojené
5550v	NFV - rozpočet kapitoly správce programu - vázání prostředků
5551	NFV - zdroje kapitoly OSFA
5551a	NFV - zdroje kapitoly OSFA - NNV projektu
5551b	NFV - zdroje kapitoly OSFA - NNV programu/titulu
5551c	NFV - zdroje kapitoly OSFA - NNV projektu- nezapojené

Kód řádku	Název řádku
5551v	NFV - zdroje kapitoly OSFA - NFV - vázání prostředků
5552	NFV - zdroje strukturálních fondů EU
5552a	NFV - zdroje strukturálních fondů EU - NNV projektu
5552b	NFV - zdroje strukturálních fondů EU - NNV programu/titulu
5552c	NFV - zdroje strukturálních fondů EU - NNV projektu- nezapojené
5552v	NFV - zdroje strukturálních fondů EU - vázání prostředků
5553	NFV - zdroje Fondu soudržnosti EU
5553a	NFV - zdroje Fondu soudržnosti EU - NNV projektu
5553b	NFV - zdroje Fondu soudržnosti EU - NNV programu/titulu
5553c	NFV - zdroje Fondu soudržnosti EU - NNV projektu- nezapojené
5553v	NFV - zdroje Fondu soudržnosti EU - vázání prostředků
5554	NFV - zdroje jiných fondů EU
5555	NFV - zdroje Finančních mechanismů
5555a	NFV - zdroje Finančních mechanismů - NNV projektu
5555b	NFV - zdroje Finančních mechanismů - NNV programu/titulu
5555c	NFV - zdroje Finančních mechanismů - NNV projektu- nezapojené
5555v	NFV - zdroje Finančních mechanismů - vázání prostředků
5556	NFV - prostředky z povoleného překročení rozpočtu výdajů podle § 50 zákona č. 218/2000 Sb.
5559	NFV - jiné zdroje
555s	Návratné finanční výpomoci ze státního rozpočtu (NFV)
5570	VDS - rozpočet kapitoly správce programu
5570a	VDS - rozpočet kapitoly správce programu - NNV projektu
5570b	VDS - rozpočet kapitoly správce programu - NNV programu/titulu
5570c	VDS - rozpočet kapitoly správce programu - NNV projektu- nezapojené
5570v	VDS - rozpočet kapitoly správce programu - vázání prostředků
5571	VDS - převody z kapitoly OSFA
5571a	VDS - převody z kapitoly OSFA - NNV projektu
5571b	VDS - převody z kapitoly OSFA - NNV programu/titulu
5571c	VDS - převody z kapitoly OSFA - NNV projektu- nezapojené
5571v	VDS - převody z kapitoly OSFA - vázání prostředků
5572	VDS - převody z kapitoly VPS
5572a	VDS - převody z kapitoly VPS - NNV projektu
5572b	VDS - převody z kapitoly VPS - NNV programu/titulu
5572c	VDS - převody z kapitoly VPS - NNV projektu- nezapojené
5572v	VDS - převody z kapitoly VPS - vázání prostředků
5573	VDS - zdroje strukturálních fondů EU
5573a	VDS - zdroje strukturálních fondů EU - NNV projektu
5573b	VDS - zdroje strukturálních fondů EU - NNV programu/titulu

Kód řádku	Název řádku
5573c	VDS - zdroje strukturálních fondů EU - NNV projektu- nezapojené
5573v	VDS - zdroje strukturálních fondů EU - vázání prostředků
5574	VDS - zdroje Fondu soudržnosti EU
5574a	VDS - zdroje Fondu soudržnosti EU - NNV projektu
5574b	VDS - zdroje Fondu soudržnosti EU - NNV programu/titulu
5574c	VDS - zdroje Fondu soudržnosti EU - NNV projektu- nezapojené
5574v	VDS - zdroje Fondu soudržnosti EU - vázání prostředků
5575	VDS - zdroje jiných fondů EU
5576	VDS - zdroje Finančních mechanismů
5576a	VDS - zdroje Finančních mechanismů - NNV projektu
5576b	VDS - zdroje Finančních mechanismů - NNV programu/titulu
5576c	VDS - zdroje Finančních mechanismů - NNV projektu- nezapojené
5576v	VDS - zdroje Finančních mechanismů - vázání prostředků
5577	VDS - prostředky z povoleného překročení rozpočtu výdajů podle § 50 zákona č. 218/2000 Sb. vyjma RF
5578	VDS - zdroje z emisí státních dluhopisů
5578a	VDS - zdroje z emisí státních dluhopisů - NNV projektu
5578b	VDS - zdroje z emisí státních dluhopisů - NNV programu/titulu
5578c	VDS - zdroje z emisí státních dluhopisů - NNV projektu- nezapojené
5578v	VDS - zdroje z emisí státních dluhopisů - vázání prostředků
5579	VDS - jiné zdroje
557J	VDS - převody z kapitoly SD
557Ja	VDS - převody z kapitoly SD - NNV projektu
557Jb	VDS - převody z kapitoly SD - NNV programu/titulu
557Jc	VDS - převody z kapitoly SD - NNV projektu- nezapojené
557Jv	VDS - převody z kapitoly SD - vázání prostředků
557K	VDS - prostředky z povoleného překročení rozpočtu výdajů vyjma § 50 zákona č. 218/2000 Sb.
557Ka	VDS - prostředky z povoleného překročení rozpočtu výdajů vyjma § 50 zákona č. 218/2000 Sb. – NNV projektu
557Kb	VDS - prostředky z povoleného překročení rozpočtu výdajů vyjma § 50 zákona č. 218/2000 Sb. – NNV prograr
557Kc	VDS - prostředky z povoleného překročení rozpočtu výdajů vyjma § 50 zákona č. 218/2000 Sb. – NNV projektu
557Kv	VDS - prostředky z povoleného překročení rozpočtu výdajů vyjma § 50 zákona č. 218/2000 Sb. – vázání prosti
557L	VDS - zdroje komunitárních programů EU a jiné programy EU
557La	VDS - zdroje komunitárních programů EU a jiné programy EU – NNV projektu
557Lb	VDS - zdroje komunitárních programů EU a jiné programy EU – programu/titulu
557Lc	VDS - zdroje komunitárních programů EU a jiné programy EU – NNV projektu- nezapojené
557Lv	VDS - zdroje komunitárních programů EU a jiné programy EU – vázání prostředků
557M	VDS – Zdroje z výnosů emisních povolenek (NZÚ) – převod z kapitoly MŽP
557Ma	VDS – Zdroje z výnosů emisních povolenek (NZÚ) – převod z kapitoly MŽP – NNV projektu
557Mb	VDS – Zdroje z výnosů emisních povolenek (NZÚ) – převod z kapitoly MŽP – NNV programu/titulu

Kód řádku	Název řádku
557Mc	VDS – Zdroje z výnosů emisních povolenek (NZÚ) – převod z kapitoly MŽP – NNV projektu – nezapojené
557s	Výdaje OSS a dotace ze státního rozpočtu (VDS)
5595	RF - ostatní
5596	RF - rozpočet kapitoly správce programu
5597	RF - zdroje strukturálních fondů EU
5598	RF - zdroje Fondu soudržnosti EU
5599	RF - zdroje Finančních mechanismů
559s	Rezervní fond (RF)
5610	VPS - státní záruky úvěrů přijatých ČMZRB (ČKA)
5611	VPS - státní záruky úvěrů přijatých ČD
5612	VPS - státní záruky jiných subjektů
5613	VPS - zdroje určené pro územní rozpočty
5614	VPS - zdroje určené pro státní fondy
5615	VPS - vládní rozpočtová rezerva
5619	VPS - jiné účelově určené položky
561s	Zdroje kapitoly Všeobecná pokladní správa (VPS)
5630	OSFA - úvěry přijaté Českou republikou
5631	OSFA - převody z Fondu národního majetku
5632	OSFA - zdroje určené speciálními zákony
5639	OSFA - jiné účelově určené položky
563s	Zdroje kapitoly Operace státních fin.aktiv (OSFA)
5640	Jiné peněžní prostředky státu – příspěvkové organizace
564s	Jiné peněžní prostředky státu – příspěvkové organizace
5650	SD - zdroje účelově určené splátky jistin a úroků úvěrů přijatých ČR
5659	SD - jiné zdroje
565s	Zdroje kapitoly Státní dluh (SD)
5660	Prostředky EU kryté alokací schválenou EK
5661	Peněžní prostředky přijaté od jiných kapitol
566s	Předpokládané zdroje financování
5670	VZ - Fond reprodukce majetku nebo investičního fondu, nebo i jiných fondů
5671	VZ - Fond reprodukce majetku nebo investičního fondu nebo i jiných fondů na neuznatelné náklady
5678	VZ - Vlastní zdroje na neuznatelné náklady
5679	VZ - Jiné vlastní zdroje účastníka programu
567s	Vlastní zdroje účastníka programu (VZ)
5690	Úvěry bez stát.záruky přijaté obcí, nebo organizací jí zřízenou
5691	Úvěry bez stát.záruky přijaté krajem, nebo organizací jím zřízenou
5699	Úvěry bez stát.záruky přijaté jinými než výše uvedenými subjekty
569s	Úvěry poskytnuté bez státní záruky

Kód řádku	Název řádku
5710	Dotace z rozpočtu obce
5711	Dotace jiné z ÚSC
5712	Dotace z rozpočtu kraje
571s	Dotace z územních rozpočtů
5730	Dotace ze Státního fondu životního prostředí
5731	Dotace ze Státního fondu dopravní infrastruktury
5732	Dotace ze Státního fondu rozvoje bydlení
5739	Dotace z jiných státních fondů
573s	Dotace poskytnuté ze státních fondů
5750	Příspěvky přijaté na sdruženou akci
5751	Dodavatelské úvěry
5753	Výdaje projektu rozpočtované v programu NZÚ kapitoly MŽP
5759	Jiné cizí zdroje tuzemské
575s	Jiné zdroje tuzemské
5771	Dotace z fondu PHARE
5772	Dotace z fondu SAPARD
5773	Dotace z fondu ISPA
577s	Dotace z fondů EU programovací období 2004 -2006
5791	Dotace z fondu soudržnosti EU
5792	Dotace ze strukturálních fondů EU
5793	Dotace z jiných zdrojů fondů EU
5794	Dotace z fondu pro regionální rozvoj EU
5795	Dotace z evropského sociálního fondu EU
5796	Dotace z kohezního fondu EU
5797	RF - zdroje Fondu soudržnosti EU
579s	Dotace poskytnuté z fondů EU
5810	Dotace z fondu NATO na bezpečnostní investice
5810a	Dotace z fondu NATO na bezpečnostní investice - NNV projektu
5810b	Dotace z fondu NATO na bezpečnostní investice - NNV programu/titulu
5810c	Dotace z fondu NATO na bezpečnostní investice - NNV projektu- nezapojené
5819	Dotace z jiných fondů NATO
581s	Dotace z fondů NATO
5830	Dotace poskytnuté ze zahraničí vládními organizacemi
5831	Dotace poskytnuté ze zahradničí nevládními organizacemi
5839	Jiné dotace ze zahraničí
583s	Jiné zdroje poskytnuté ze zahraničí
5853	NFV - ze zdrojů fondu PHARE
5854	NFV - ze zdrojů fondu SAPARD

Kód řádku	Název řádku
5855	NFV - ze zdrojů fondu ISPA
5856	NFV - ze zdrojů fondu pro regionální rozvoj EU
5857	NFV - ze zdrojů evropského sociálního fondu EU
5858	NFV - ze zdrojů kohezního fondu EU
585s	Návratné finanční výpomoci z EU (NFV)
59zs	SOUHRN NEINVESTIČNÍCH ZDROJŮ PROJEKTU
6010	Náklady dokumentace k registraci projektu
6011	Náklady dokumentace projektu
6012	Náklady řízení přípravy a realizace projektu
6013	Náklady na výkup nemovitého majetku
6014	Náklady inženýrské činnosti projektu
6019	Jiné náklady přípravy a zabezpečení projektu
601s	Náklady přípravy a zabezpečení projektu
6090	Náklady pořízení stavebních objektů
6091	Náklady obnovy stavebních objektů
6092	Náklady pořízení provozních souborů ICT
6093	Náklady obnovy provozních souborů ICT
6094	Náklady pořízení provozních souborů jiných než ICT
6095	Náklady obnovy provozních souborů jiných než ICT
6096	Náklady na zajištění dodávek energií
6097	Náklady úplatného převodu nemovitého majetku
6099	Jiné náklady stavební a technologické části staveb
609s	Náklady budov a staveb
6110	Náklady pořízení dopravních prostředků
6111	Náklady obnovy dopravních prostředků
6112	Náklady pořízení strojů, přístrojů a zařízení ICT
6113	Náklady obnovy strojů, přístrojů a zařízení ICT
6114	Náklady pořízení strojů, přístrojů a zařízení jiných než ICT
6115	Náklady obnovy strojů, přístrojů a zařízení jiných než ICT
6116	Náklady pořízení uměleckých děl a předmětů
6117	Náklady obnovy uměleckých děl a předmětů
6119	Jiné náklady na stroje, zařízení a inventář
611s	Náklady na stroje, zařízení a inventář
6130	Náklady pořízení programového vybavení
6131	Náklady obnovy programového vybavení
6132	Náklady na ocenitelná práva
6133	Náklady na výsledky výzkumné a obdobné činnosti
6139	Jiné náklady na nehmotný majetek

Kód řádku	Název řádku
613s	Náklady na nehmotný majetek
6150	Náklady na pěstitelské celky trvalých porostů
6151	Odvody a poplatky za odnětí zemědělské a lesní půdy
6152	Náklady úplatného převodu pozemků
6153	Náklady úplatného převodu budov a staveb
6154	Úroky z úvěrů bez státní záruky
6155	Úroky z úvěrů se státní zárukou
6156	Úroky z dodavatelských úvěrů
6157	Náklady na nákup akcií a majetkových podílů
6159	Jiné výše neuvedené náklady realizace projektu
615s	Ostatní náklady realizace projektu
6170	Rezerva na změny věcné
6171	Rezerva na změny cenové
6172	Rezerva na kurzové vlivy
6179	Jiný než výše uvedený druh rezervy
617s	Rezerva v nákladech
6190	Splátky NFV
619s	Splátky návratných finanč.výpomocí (NFV) ze stát.rozpočtu
6210	Splátky úvěrů se stát.zárukou přijaté obcí, nebo org.jí zřízenou
6211	Splátky úvěrů se stát.zárukou přijaté krajem, nebo org. jím zřízenou
6219	Splátky úvěrů se stát.zárukou přijaté jinými než uveden
621s	Splátky úvěrů se stát.zárukou určených nevládnímu sektoru
6230	Splátky závazků vyplývajících ze smluv PPP vládního sektoru
6231	Splátky závazků vyplývajících ze smluv PPP řízených krajem
6232	Splátky závazků vyplývajících ze smluv PPP řízených obcí
6239	Splátky závazků vyplývajících ze smluv PPP v jiném sektoru
623s	Splátky závazků vyplývajících ze smluv PPP
6250	Splátky úvěrů bez stát.záruky přijaté obcí, nebo org.jí zřízenou
6251	Splátky úvěrů bez stát.záruky přijaté krajem, nebo org. jím zřízenou
6259	Splátky úvěrů bez stát.záruky přijaté jinými než uvedenými subjekty
625s	Splátky úvěrů poskytnutých bez státní záruky
6270	Příspěvky poskytnuté na sdruženou akci
6271	Splátky dodavatelských úvěrů
6279	Jiné investiční potřeby výše neuvedené
627s	Ostatní finanční potřeby
6290	Splátky jistin úvěrů se stát.zárukou přijatých ČMZRB (ČKA)
6291	Splátky jistin úvěrů se státní zárukou přijatých ČD
6292	Splátky jistin úvěrů se stát.zárukou přijatých jinými subjekty

Kód řádku	Název řádku
6293	Úroky z úvěrů se státní zárukou přijatých ČMZRB (ČKA)
6294	Úroky z úvěrů se státní zárukou přijatých ČD
6295	Úroky z úvěrů se stát.zárukou přijatých jinými subjekty
6299	Jiné finanční potřeby spojené se zaručenými úvěry
629s	Finanční potřeby úvěrů se státní zárukou speciálního určení
6310	Splátky jistin úvěrů přijatých Českou republikou
6311	Úroky z úvěrů přijatých Českou republikou
6319	Jiné finanční potřeby spojené s úvěry přijatými ČR
631s	Finanční potřeby úvěrů přijatých Českou republikou
64ps	SOUHRN INVESTIČNÍCH POTŘEB PROJEKTU
6510	Úvěry se stát.zárukou přijaté obcí, nebo organizací jí zřízenou
6511	Úvěry se stát.zárukou přijaté krajem, nebo organizací jím zřízenou
6513	Úvěry se stát.zárukou přijaté jinými než výše uvedenými subjekty
651s	Úvěry se státní zárukou určené nevládnímu sektoru
6530	Úvěry se státní zárukou přijaté ČMZRB (ČKA)
6531	Úvěry se státní zárukou přijaté ČD
6539	Úvěry se státní zárukou určené jiným subjektům
653s	Úvěry se státní zárukou určené vládnímu sektoru
6550	NFV - rozpočet kapitoly správce programu
6550a	NFV - rozpočet kapitoly správce programu - NNV projektu
6550b	NFV - rozpočet kapitoly správce programu - NNV programu/titulu
6550c	NFV - rozpočet kapitoly správce programu - NNV projektu- nezapojené
6550v	NFV - rozpočet kapitoly správce programu - vázání prostředků
6551	NFV - zdroje kapitoly OSFA
6551a	NFV - zdroje kapitoly OSFA - NNV projektu
6551b	NFV - zdroje kapitoly OSFA - NNV programu/titulu
6551c	NFV - zdroje kapitoly OSFA - NNV projektu- nezapojené
6551v	NFV - zdroje kapitoly OSFA - vázání prostředků
6552	NFV - zdroje strukturálních fondů EU
6552a	NFV - zdroje strukturálních fondů EU - NNV projektu
6552b	NFV - zdroje strukturálních fondů EU - NNV programu/titulu
6552c	NFV - zdroje strukturálních fondů EU - NNV projektu- nezapojené
6552v	NFV - zdroje strukturálních fondů EU - vázání prostředků
6553	NFV - zdroje Fondu soudržnosti EU
6553a	NFV - zdroje Fondu soudržnosti EU - NNV projektu
6553b	NFV - zdroje Fondu soudržnosti EU - NNV programu/titulu
6553c	NFV - zdroje Fondu soudržnosti EU - NNV projektu- nezapojené
6553v	NFV - zdroje Fondu soudržnosti EU - vázání prostředků

Kód řádku	Název řádku
6554	NFV - zdroje jiných fondů EU
6555	NFV - zdroje Finančních mechanismů
6555a	NFV - zdroje Finančních mechanismů - NNV projektu
6555b	NFV - zdroje Finančních mechanismů - NNV programu/titulu
6555c	NFV - zdroje Finančních mechanismů - NNV projektu- nezapojené
6555v	NFV - zdroje Finančních mechanismů - vázání prostředků
6556	NFV - prostředky z povoleného překročení rozpočtu výdajů podle § 50 zákona č. 218/2000 Sb.
6559	NFV - jiné zdroje
655s	Návratné finanční výpomoci ze státního rozpočtu (NFV)
6570	VDS - rozpočet kapitoly správce programu
6570a	VDS - rozpočet kapitoly správce programu - NNV projektu
6570b	VDS - rozpočet kapitoly správce programu - NNV programu/titulu
6570c	VDS - rozpočet kapitoly správce programu - NNV projektu- nezapojené
6570v	VDS - rozpočet kapitoly správce programu - vázání prostředků
6571	VDS - převody z kapitoly OSFA
6571a	VDS - převody z kapitoly OSFA - NNV projektu
6571b	VDS - převody z kapitoly OSFA - NNV programu/titulu
6571c	VDS - převody z kapitoly OSFA - NNV projektu- nezapojené
6571v	VDS - převody z kapitoly OSFA - vázání prostředků
6572	VDS - převody z kapitoly VPS
6572a	VDS - převody z kapitoly VPS - NNV projektu
6572b	VDS - převody z kapitoly VPS - NNV programu/titulu
6572c	VDS - převody z kapitoly VPS - NNV projektu- nezapojené
6572v	VDS - převody z kapitoly VPS - vázání prostředků
6573	VDS - zdroje strukturálních fondů EU
6573a	VDS - zdroje strukturálních fondů EU - NNV projektu
6573b	VDS - zdroje strukturálních fondů EU - NNV programu/titulu
6573c	VDS - zdroje strukturálních fondů EU - NNV projektu- nezapojené
6573v	VDS - zdroje strukturálních fondů EU - vázání prostředků
6574	VDS - zdroje Fondu soudržnosti EU
6574a	VDS - zdroje Fondu soudržnosti EU - NNV projektu
6574b	VDS - zdroje Fondu soudržnosti EU - NNV programu/titulu
6574c	VDS - zdroje Fondu soudržnosti EU - NNV projektu- nezapojené
6574v	VDS - zdroje Fondu soudržnosti EU - vázání prostředků
6575	VDS - zdroje jiných fondů EU
6576	VDS - zdroje Finančních mechanismů
6576a	VDS - zdroje Finančních mechanismů - NNV projektu
6576b	VDS - zdroje Finančních mechanismů - NNV programu/titulu

Kód řádku	Název řádku
6576c	VDS - zdroje Finančních mechanismů - NNV projektu- nezapojené
6576v	VDS - zdroje Finančních mechanismů - vázání prostředků
6577	VDS - prostředky z povoleného překročení rozpočtu výdajů podle § 50 zákona č. 218/2000 Sb. vyjma RF
6578	VDS - zdroje z emisí státních dluhopisů
6578a	VDS - zdroje z emisí státních dluhopisů - NNV projektu
6578b	VDS - zdroje z emisí státních dluhopisů - NNV programu/titulu
6578c	VDS - zdroje z emisí státních dluhopisů - NNV projektu- nezapojené
6578v	VDS - zdroje z emisí státních dluhopisů - vázání prostředků
6579	VDS - jiné zdroje
657J	VDS - převody z kapitoly SD
657Ja	VDS - převody z kapitoly SD - NNV projektu
657Jb	VDS - převody z kapitoly SD - NNV programu/titulu
657Jc	VDS - převody z kapitoly SD - NNV projektu- nezapojené
657Jv	VDS - převody z kapitoly SD - vázání prostředků
657K	VDS - prostředky z povoleného překročení rozpočtu výdajů vyjma § 50 zákona č. 218/2000 Sb.
657Ka	VDS - prostředky z povoleného překročení rozpočtu výdajů vyjma § 50 zákona č. 218/2000 Sb. – NNV projektu
657Kb	VDS - prostředky z povoleného překročení rozpočtu výdajů vyjma § 50 zákona č. 218/2000 Sb. – NNV prograr
657Kc	VDS - prostředky z povoleného překročení rozpočtu výdajů vyjma § 50 zákona č. 218/2000 Sb. – NNV projektu
657Kv	VDS - prostředky z povoleného překročení rozpočtu výdajů vyjma § 50 zákona č. 218/2000 Sb. – vázání prosti
657L	VDS - zdroje komunitárních programů EU a jiné programy EU
657La	VDS - zdroje komunitárních programů EU a jiné programy EU – NNV projektu
657Lb	VDS - zdroje komunitárních programů EU a jiné programy EU – NNV programu/titulu
657Lc	VDS - zdroje komunitárních programů EU a jiné programy EU – NNV projektu- nezapojené
657Lv	VDS - zdroje komunitárních programů EU a jiné programy EU – vázání prostředků
657M	VDS – Zdroje z výnosů emisních povolenek (NZÚ) – převod z kapitoly MŽP
657Ma	VDS – Zdroje z výnosů emisních povolenek (NZÚ) – převod z kapitoly MŽP – NNV projektu
657Mb	VDS – Zdroje z výnosů emisních povolenek (NZÚ) – převod z kapitoly MŽP – NNV programu/titulu
657Mc	VDS – Zdroje z výnosů emisních povolenek (NZÚ) – převod z kapitoly MŽP – NNV projektu – nezapojené
657s	Výdaje OSS a dotace ze státního rozpočtu (VDS)
6595	RF - ostatní
6596	RF - rozpočet kapitoly správce programu
6597	RF - zdroje strukturálních fondů EU
6598	RF - zdroje Fondu soudržnosti EU
6599	RF - zdroje EHP/Norsko
659s	Rezervní fond (RF)
6610	VPS - státní záruky úvěrů přijatých ČMZRB (ČKA)
6611	VPS - státní záruky úvěrů přijatých ČD
6612	VPS - zdroje určené pro územní rozpočty

Kód řádku	Název řádku
6613	VPS - zdroje určené pro státní fondy
6614	VPS - vládní rozpočtová rezerva
6615	VPS - vládní rozpočtová rezerva
6619	VPS - jiné účelově určené položky
661s	Zdroje kapitoly Všeobecná pokladní správa (VPS)
6630	OSFA - úvěry přijaté Českou republikou
6631	OSFA - převody z Fondu národního majetku
6632	OSFA - zdroje určené speciálními zákony
6639	OSFA - jiné účelově určené položky
663s	Zdroje kapitoly Operace státních fin.aktiv (OSFA)
6640	Jiné peněžní prostředky státu – příspěvkové organizace
664s	Jiné peněžní prostředky státu – příspěvkové organizace
6650	SD - zdroje účelově určené splátky jistin a úroků úvěrů
6659	SD - jiné zdroje
665s	Zdroje kapitoly Státní dluh (SD)
6660	Prostředky EU kryté alokací schválenou EK
6661	Peněžní prostředky přijaté od jiných kapitol
666s	Předpokládané zdroje financování
6670	VZ - Fond reprodukce majetku nebo investičního fondu, nebo i jiných fondů
6671	VZ - Fond reprodukce majetku nebo investičního fondu nebo i jiných fondů na neuznatelné náklady
6678	VZ - Vlastní zdroje na neuznatelné náklady
6679	VZ - Jiné vlastní zdroje účastníka programu
667s	Vlastní zdroje účastníka programu (VZ)
6690	Úvěry bez stát.záruky přijaté obcí, nebo organizací jí zřízenou
6691	Úvěry bez stát.záruky přijaté krajem, nebo organizací jím zřízenou
6699	Úvěry bez stát.záruky přijaté jinými než výše uvedenými subjekty
669s	Úvěry poskytnuté bez státní záruky
6710	Dotace z rozpočtu obce
6711	Dotace jiné z ÚSC
6712	Dotace z rozpočtu kraje
671s	Dotace z územních rozpočtů
6730	Dotace ze Státního fondu životního prostředí
6731	Dotace ze Státního fondu dopravní infrastruktury
6732	Dotace ze Státního fondu rozvoje bydlení
6739	Dotace z jiných státních fondů
673s	Dotace poskytnuté ze státních fondů
6750	Příspěvky přijaté na sdruženou akci
6751	Dodavatelské úvěry

Kód řádku	Název řádku
6753	Výdaje projektu rozpočtované v programu NZÚ kapitoly MŽP
6759	Jiné cizí zdroje tuzemské
675s	Jiné zdroje tuzemské
6771	Dotace z fondu PHARE
6772	Dotace z fondu SAPARD
6773	Dotace z fondu ISPA
677s	Dotace z fondů EU programovací období 2004 -2006
6791	Dotace z fondu soudržnosti EU
6792	Dotace ze strukturálních fondů EU
6793	Dotace z jiných fondů EU
6794	Dotace z fondu pro regionální rozvoj EU
6795	Dotace z evropského sociálního fondu EU
6796	Dotace z kohezního fondu EU
6797	Dotace ze zdrojů EHP/Norsko
679s	Dotace poskytnuté z fondů EU
6810	Dotace z fondu NATO na bezpečnostní investice
6810a	Dotace z fondu NATO na bezpečnostní investice - NNV projektu
6810b	Dotace z fondu NATO na bezpečnostní investice - NNV programu/titulu
6810c	Dotace z fondu NATO na bezpečnostní investice - NNV projektu- nezapojené
6819	Dotace z jiných fondů NATO
681s	Dotace z fondů NATO
6830	Dotace poskytnuté ze zahraničí vládními organizacemi
6831	Dotace poskytnuté ze zahraničí nevládními organizacemi
6839	Jiné dotace ze zahraničí
683s	Jiné zdroje poskytnuté ze zahraničí
6853	NFV - ze zdrojů fondu PHARE
6854	NFV - ze zdrojů fondu SAPARD
6855	NFV - ze zdrojů fondu ISPA
6856	NFV - ze zdrojů fondu pro regionální rozvoj EU
6857	NFV - ze zdrojů evropského sociálního fondu EU
6858	NFV - ze zdrojů kohezního fondu EU
685s	Návratné finanční výpomoci z EU (NFV)
69zs	SOUHRN INVESTIČNÍCH ZDROJŮ PROJEKTU

Typy projektů za EDS

Typ projektu	Název projektu
E2	Žádost vyhovující (určena k financování - zařazena do SR)
EA1	Registrace akce
EA2	Registrace akce (změna)
EA3	Registrace akce a Rozhodnutí o poskytnutí dotace
EA4	Rozhodnutí o poskytnutí dotace
EA5	Rozhodnutí o poskytnutí dotace (změna)
EA8	Závěrečné vyhodnocení akce
EP1	Registrace akce
EP2	Registrace akce (změna)
EP3	Registrace akce a Rozhodnutí o poskytnutí dotace
EP4	Rozhodnutí o poskytnutí dotace
EP6	Rozhodnutí o poskytnutí dotace (změna)
EP8	Závěrečné vyhodnocení akce

Typy projektů za SMVS

Typ projektu	Název projektu
E2	Žádost vyhovující (určena k financování - zařazena do SR)
EA1	Registrace akce
EA2	Registrace akce (změna)
EA3a	Registrace akce a Rozhodnutí o poskytnutí dotace
EA3b	Registrace akce a Stanovení výdajů na financování akce OSS
EA4a	Rozhodnutí o poskytnutí dotace
EA4b	Stanovení výdajů na financování akce OSS
EA6a	Rozhodnutí o poskytnutí dotace (změna)
EA6b	Stanovení výdajů na financování akce OSS (změna)
EA8	Závěrečné vyhodnocení akce

Kapitola: Ministerstvo průmyslu a obchodu
Číslo kapitoly: 322

Částky jsou zobrazovány v Kč

Číslo řádku	Název položky zdrojů a potřeb	Předp. výdaje 2016	Rozpočet 2017	Index 2017/2016
701s	Náklady přípravy a zabezpečení projektu	6 035 798 920	6 711 354 446	111,2
703s	Mzdové náklady a povinné pojistné	7 241 210		
705s	Náklady na materiál, vodu a energie	3 402 037		
707s	Náklady na nákup služeb	11 865 856		
709s	Náklady budov a staveb	666 176 784	610 868 564	91,7
711s	Náklady na stroje, zařízení a inventář	164 308 991	57 740 000	35,1
713s	Náklady na nehmotný majetek	29 632 577	196 090 000	661,7
715s	Ostatní náklady realizace projektu	16 524 180	120 000 000	726,2
719s	Splátky návratných finanč.výpomocí (NFV) ze stát.rozpoč	3 000 000	5 000 000	166,7
727s	Ostatní finanční potřeby	50 708 594		
74ps	SOUHRN FINANČNÍCH POTŘEB	6 988 659 148	7 701 053 010	110,2
7556	NFV - prostředky z povoleného překročení rozpočtu výdajů podle § 50 zákona č. 218.	22 787 889		
755s	Návratné finanční výpomoci (NFV)	22 787 889		
7570	VDS - rozpočet kapitoly správce programu	347 167 090	989 092 000	284,9
7570a	VDS - rozpočet kapitoly správce programu - NNV projektu	58 024 906		
7570c	VDS - rozpočet kapitoly správce programu - NNV projektu- nezapojené	31 883 012		
7573	VDS - zdroje strukturálních fondů EU	3 000 000 000		
7573c	VDS - zdroje strukturálních fondů EU - NNV projektu- nezapojené	14 944 107		
7577	VDS - prostředky z povoleného překročení rozpočtu výdajů podle § 50 zákona č. 218	369 393 394	7 000 000	1,9
757s	Výdaje OSS a dotace ze státního rozpočtu (VDS)	3 821 412 509	996 092 000	26,1
763s	Zdroje kapitoly Operace státních fin.aktiv (OSFA)	12 109 088		
766s	Předpokládané zdroje financování	7 181 270	1 007 805	14,0
767s	Vlastní zdroje účastníka programu (VZ)	3 121 161 791	6 703 953 205	214,8
771s	Dotace z územních rozpočtů	23 431 720		
79zs	SOUHRN FINANČNÍCH ZDROJŮ	7 008 084 267	7 701 053 010	109,9
Výdaje SR na financování kapitoly č. 322		3 347 167 090	989 092 000	29,6

Titul: EFEKT - podpora úspor energie	Číslo titulu: 122D14
---	-----------------------------

Částky jsou zobrazovány v Kč

Číslo řádku	Název položky zdrojů a potřeb	Předp. výdaje 2016	Rozpočet 2017	Index 2017/2016
701s	Náklady přípravy a zabezpečení projektu	25 130 291		
715s	Ostatní náklady realizace projektu	13 741 180		
727s	Ostatní finanční potřeby	50 708 594		
74ps	SOUHRN FINANČNÍCH POTŘEB	89 580 065		
7570	VDS - rozpočet kapitoly správce programu	31 372 960		
7570a	VDS - rozpočet kapitoly správce programu - NNV projektu	58 024 906		
7570c	VDS - rozpočet kapitoly správce programu - NNV projektu- nezapojené	182 199		
757s	Výdaje OSS a dotace ze státního rozpočtu (VDS)	89 580 065		
79zs	SOUHRN FINANČNÍCH ZDROJŮ	89 580 065		
Výdaje SR na financování titulu č. 122D14		31 372 960		

Titul: Program podpory mezinárodní technologické spolupráce	Číslo titulu: 122D15
--	-----------------------------

Částky jsou zobrazovány v Kč

Číslo řádku	Název položky zdrojů a potřeb	Předp. výdaje 2016	Rozpočet 2017	Index 2017/2016
703s	Mzdové náklady a povinné pojistné	7 241 210		
705s	Náklady na materiál, vodu a energie	3 402 037		
707s	Náklady na nákup služeb	10 056 555		
711s	Náklady na stroje, zařízení a inventář	8 596 890		
713s	Náklady na nehmotný majetek	25 000		
74ps	SOUHRN FINANČNÍCH POTŘEB	29 321 691		
7570	VDS - rozpočet kapitoly správce programu	2 981 348		
7570c	VDS - rozpočet kapitoly správce programu - NNV projektu- nezapojené	11 682 276		
757s	Výdaje OSS a dotace ze státního rozpočtu (VDS)	14 663 624		
763s	Zdroje kapitoly Operace státních fin.aktiv (OSFA)	12 109 088		
767s	Vlastní zdroje účastníka programu (VZ)	14 231 255		
79zs	SOUHRN FINANČNÍCH ZDROJŮ	41 003 967		
Výdaje SR na financování titulu č. 122D15		2 981 348		

Titul: Podpora reprodukce majetku k realizaci procesu ZNHČ	Číslo titulu: 122D16
---	-----------------------------

Částky jsou zobrazovány v Kč

Číslo řádku	Název položky zdrojů a potřeb	Předp. výdaje 2016	Rozpočet 2017	Index 2017/2016
701s	Náklady přípravy a zabezpečení projektu	6 385 300	1 350 000	21,1
709s	Náklady budov a staveb	137 764 066	190 950 000	138,6
711s	Náklady na stroje, zařízení a inventář	57 611 000		
713s	Náklady na nehmotný majetek	1 285 000		
74ps	SOUHRN FINANČNÍCH POTŘEB	203 045 366	192 300 000	94,7
7570	VDS - rozpočet kapitoly správce programu	192 000 000	192 000 000	100,0
757s	Výdaje OSS a dotace ze státního rozpočtu (VDS)	192 000 000	192 000 000	100,0
767s	Vlastní zdroje účastníka programu (VZ)	4 420 000	300 000	6,8
79zs	SOUHRN FINANČNÍCH ZDROJŮ	196 420 000	192 300 000	97,9

Výdaje SR na financování titulu č. 122D16	192 000 000	192 000 000	100,0
---	-------------	-------------	-------

Titul: Operační program Podnikání a inovace pro konkurenceschopnost	Číslo titulu: 122D18
--	-----------------------------

Částky jsou zobrazovány v Kč

Číslo řádku	Název položky zdrojů a potřeb	Předp. výdaje 2016	Rozpočet 2017	Index 2017/2016
701s	Náklady přípravy a zabezpečení projektu	5 949 642 583	6 663 939 566	112,0
74ps	SOUHRN FINANČNÍCH POTŘEB	5 949 642 583	6 663 939 566	112,0
7573	VDS - zdroje strukturálních fondů EU	3 000 000 000		
757s	Výdaje OSS a dotace ze státního rozpočtu (VDS)	3 000 000 000		
766s	Předpokládané zdroje financování	7 181 270	1 007 805	14,0
767s	Vlastní zdroje účastníka programu (VZ)	2 942 461 312	6 662 931 761	226,4
79zs	SOUHRN FINANČNÍCH ZDROJŮ	5 949 642 583	6 663 939 566	112,0
Výdaje SR na financování titulu č. 122D18		3 000 000 000		

Titul: Regenerace a podnikatelské využití brownfieldů	Číslo titulu: 122D21
--	-----------------------------

Částky jsou zobrazovány v Kč

Číslo řádku	Název položky zdrojů a potřeb	Předp. výdaje 2016	Rozpočet 2017	Index 2017/2016
709s	Náklady budov a staveb		100 000 000	
74ps	SOUHRN FINANČNÍCH POTŘEB		100 000 000	
7570	VDS - rozpočet kapitoly správce programu		100 000 000	
757s	Výdaje OSS a dotace ze státního rozpočtu (VDS)		100 000 000	
79zs	SOUHRN FINANČNÍCH ZDROJŮ		100 000 000	
Výdaje SR na financování titulu č. 122D21			100 000 000	

Titul: Program EFEKT	Číslo titulu: 122D22
-----------------------------	-----------------------------

Částky jsou zobrazovány v Kč

Číslo řádku	Název položky zdrojů a potřeb	Předp. výdaje 2016	Rozpočet 2017	Index 2017/2016
715s	Ostatní náklady realizace projektu		120 000 000	
74ps	SOUHRN FINANČNÍCH POTŘEB		120 000 000	
7570	VDS - rozpočet kapitoly správce programu		120 000 000	
757s	Výdaje OSS a dotace ze státního rozpočtu (VDS)		120 000 000	
79zs	SOUHRN FINANČNÍCH ZDROJŮ		120 000 000	
Výdaje SR na financování titulu č. 122D22			120 000 000	

Titul: Rozvoj a obnova mat.tech.základny systému řízení Ministerstva průmyslu a obchodu-od r.2008	Číslo titulu: 122V01
--	-----------------------------

Částky jsou zobrazovány v Kč

Číslo řádku	Název položky zdrojů a potřeb	Předp. výdaje 2016	Rozpočet 2017	Index 2017/2016
707s	Náklady na nákup služeb	1 809 301		
711s	Náklady na stroje, zařízení a inventář	17 447 557		
713s	Náklady na nehmotný majetek	1 337 577		
74ps	SOUHRN FINANČNÍCH POTŘEB	20 594 434		
7570c	VDS - rozpočet kapitoly správce programu - NNV projektu- nezapojené	20 018 537		
7573c	VDS - zdroje strukturálních fondů EU - NNV projektu- nezapojené	14 944 107		

757s	Výdaje OSS a dotace ze státního rozpočtu (VDS)	34 962 644		
79zs	SOUHRN FINANČNÍCH ZDROJŮ	34 962 644		
Výdaje SR na financování titulu č. 122V01				

Titul:	Pořízení, obnova, rozvoj a provozování ICT systému řízení a MTZ MPO (aparát, OSS, PO)	Číslo titulu:	122V19
---------------	--	----------------------	---------------

Částky jsou zobrazovány v Kč

Číslo řádku	Název položky zdrojů a potřeb	Předp. výdaje 2016	Rozpočet 2017	Index 2017/2016
701s	Náklady přípravy a zabezpečení projektu	2 958 000	4 610 000	155,8
709s	Náklady budov a staveb	60 048 456	52 700 000	87,8
711s	Náklady na stroje, zařízení a inventář	80 653 544	55 640 000	69,0
713s	Náklady na nehmotný majetek	9 385 000	16 000 000	170,5
74ps	SOUHRN FINANČNÍCH POTŘEB	153 045 000	128 950 000	84,3
7570	VDS - rozpočet kapitoly správce programu	108 045 000	118 950 000	110,1
757s	Výdaje OSS a dotace ze státního rozpočtu (VDS)	108 045 000	118 950 000	110,1
767s	Vlastní zdroje účastníka programu (VZ)	45 000 000	10 000 000	22,2
79zs	SOUHRN FINANČNÍCH ZDROJŮ	153 045 000	128 950 000	84,3
Výdaje SR na financování titulu č. 122V19		108 045 000	118 950 000	110,1

Titul:	Příprava a obnova úložišť radioaktivních odpadů	Číslo titulu:	122V23
---------------	--	----------------------	---------------

Částky jsou zobrazovány v Kč

Číslo řádku	Název položky zdrojů a potřeb	Předp. výdaje 2016	Rozpočet 2017	Index 2017/2016
701s	Náklady přípravy a zabezpečení projektu		40 400 000	
709s	Náklady budov a staveb		27 000 000	
711s	Náklady na stroje, zařízení a inventář		2 100 000	
713s	Náklady na nehmotný majetek		180 090 000	
74ps	SOUHRN FINANČNÍCH POTŘEB		249 590 000	
7570	VDS - rozpočet kapitoly správce programu		249 590 000	
757s	Výdaje OSS a dotace ze státního rozpočtu (VDS)		249 590 000	
79zs	SOUHRN FINANČNÍCH ZDROJŮ		249 590 000	
Výdaje SR na financování titulu č. 122V23			249 590 000	

Titul:	Podpora podnikatelských nemovitostí a infrastruktury	Číslo titulu:	222D23
---------------	---	----------------------	---------------

Částky jsou zobrazovány v Kč

Číslo řádku	Název položky zdrojů a potřeb	Předp. výdaje 2016	Rozpočet 2017	Index 2017/2016
701s	Náklady přípravy a zabezpečení projektu	51 682 746	1 054 880	2,0
709s	Náklady budov a staveb	468 364 262	240 218 564	51,3
713s	Náklady na nehmotný majetek	17 600 000		
715s	Ostatní náklady realizace projektu	2 783 000		
74ps	SOUHRN FINANČNÍCH POTŘEB	540 430 008	241 273 444	44,6
7556	NFV - prostředky z povoleného překročení rozpočtu výdajů podle § 50 zákona č. 218	22 787 889		
755s	Návratné finanční výpomoci (NFV)	22 787 889		
7570	VDS - rozpočet kapitoly správce programu	12 767 782	208 552 000	1 633,4
7577	VDS - prostředky z povoleného překročení rozpočtu výdajů podle § 50 zákona č. 218	369 393 394	7 000 000	1,9
757s	Výdaje OSS a dotace ze státního rozpočtu (VDS)	382 161 176	215 552 000	56,4
767s	Vlastní zdroje účastníka programu (VZ)	112 049 223	25 721 444	23,0

771s	Dotace z územních rozpočtů	23 431 720		
79zs	SOUHRN FINANČNÍCH ZDROJŮ	540 430 008	241 273 444	44,6
Výdaje SR na financování titulu č. 222D23		12 767 782	208 552 000	1 633,4

Titul:	Výstavba a technická obnova inženýrských sítí průmyslových zón	Číslo titulu:	322D05
---------------	---	----------------------	---------------

Částky jsou zobrazovány v Kč

Číslo řádku	Název položky zdrojů a potřeb	Předp. výdaje 2016	Rozpočet 2017	Index 2017/2016
719s	Splátky návratných finanč.výpomocí (NFV) ze stát.rozpoč	3 000 000	5 000 000	166,7
74ps	SOUHRN FINANČNÍCH POTŘEB	3 000 000	5 000 000	166,7
767s	Vlastní zdroje účastníka programu (VZ)	3 000 000	5 000 000	166,7
79zs	SOUHRN FINANČNÍCH ZDROJŮ	3 000 000	5 000 000	166,7
Výdaje SR na financování titulu č. 322D05				

Titul: Podpora reprodukce majetku k realizaci procesu ZNHČ						Číslo Titulu: 122D16	
Identifikační číslo		Název projektu			Okres realizace		Typ
Kód řádku zdroje	Výdaje celkem	Z toho v roce					
		Do 31.12.2015	2016	2017	2018	2019	od 1.1.2020
Střednědobé projekty							
122D162000016		Zámečnická dílna, šachta č. 16 - realizace			Příbram		EA5
6570	23 685 000		12 920 000	10 765 000			
6679	300 000			300 000			
122D162000031		Stavební úpravy akumulární nádrže, ČDV Okrouhlá Radouň			Jindřichův Hradec		EA3
6570	3 150 000		600 000	2 500 000	50 000		
122D162000043		Iontová výměna - 1. etapa, eluce			Žďár nad Sázavou		EA5
6570	30 000 000		13 270 000	16 730 000			
122D162000044		Lokalita Jeremenko - Stavební úpravy pro spisovnu			Ostrava - město		EA3
6570	4 000 000		1 500 000	2 500 000			
122D16200R001		Agregovaná akce DIAMO do roku 2020			Česká Lípa		E2
6570	426 813 681			95 604 681	175 750 000	155 459 000	
122D16300R001		Agregovaná akce PKÚ do roku 2020			Ústí nad Labem		E2
6570	4 000 000			2 000 000	2 000 000		
Střednědobé projekty v roce 2017 celkem				130 399 681			
Střednědobé projekty v roce 2017 SR				130 099 681			
Dlouhodobé projekty							
122D162000001		Odvodňovací štola R3 - důlní část			Žďár nad Sázavou		EA5
6570	120 000 000	49 199 681	39 000 000	31 800 319			
6679	579 347	579 347					
122D162000006		Rekultivace odkaliště K IV/E - odvodnění			České Budějovice		EA5
6570	31 700 000	15 700 000	4 000 000	4 000 000	3 950 000	4 050 000	
6679	76 484	76 484					
122D162000007		Sanace odkaliště KI - 2. etapa drenáže			Žďár nad Sázavou		EA5
6570	40 004 593	15 259 593	9 245 000	15 500 000			
6679	2 620 846	2 620 846					
122D162000029		Odvedení srážkových vod, PRLP Mydlovary			České Budějovice		EA3
6570	33 091 000		1 000 000	10 100 000	10 000 000	11 991 000	
122D162000034		Výkupy pozemků, uranové hornictví			Příbram		EA3
6570	2 000 000		750 000	500 000	250 000	500 000	
Dlouhodobé projekty v roce 2017 celkem				61 900 319			
Dlouhodobé projekty v roce 2017 SR				61 900 319			
Celkem v roce 2017 za titul 122D16:				192 300 000			
Z toho v roce 2017 výdaje státního rozpočtu:				192 000 000			

Titul:	Regenerace a podnikatelské využití brownfieldů	Číslo Titulu:	122D21
---------------	---	----------------------	---------------

Identifikační číslo		Název projektu			Okres realizace		Typ
Kód řádku zdroje	Výdaje celkem	Z toho v roce					
		Do 31.12.2015	2016	2017	2018	2019	od 1.1.2020

Krátkodobé projekty							
122D211004000	Agregace regenerace a podnikatelského využití brownfieldů 2017-2023				Hlavní město Praha		E2
6570	100 000 000			100 000 000			
Krátkodobé projekty v roce 2017 celkem				100 000 000			
Krátkodobé projekty v roce 2017 SR				100 000 000			
Celkem v roce 2017 za titul 122D21:				100 000 000			
Z toho v roce 2017 výdaje státního rozpočtu:				100 000 000			

Titul:	Program EFEKT	Číslo Titulu:	122D22
---------------	----------------------	----------------------	---------------

Identifikační číslo		Název projektu			Okres realizace		Typ
Kód řádku zdroje	Výdaje celkem	Z toho v roce					
		Do 31.12.2015	2016	2017	2018	2019	od 1.1.2020

Střednědobé projekty							
122D22100R001	Agregace podprogramu 122 221 v letech 2017-2021				Hlavní město Praha		E2
6570	190 000 000			70 000 000	70 000 000	50 000 000	
122D22200R001	Agregace podprogramu 122 222 v letech 2017-2021				Hlavní město Praha		E2
5570	140 000 000			50 000 000	50 000 000	40 000 000	
Střednědobé projekty v roce 2017 celkem				120 000 000			
Střednědobé projekty v roce 2017 SR				120 000 000			
Celkem v roce 2017 za titul 122D22:				120 000 000			
Z toho v roce 2017 výdaje státního rozpočtu:				120 000 000			

Titul:	Pořízení, obnova, rozvoj a provozování ICT systému řízení a MTZ MPO (aparát, OSS, PO)	Číslo Titulu:	122V19
---------------	--	----------------------	---------------

Identifikační číslo		Název projektu			Okres realizace		Typ
Kód řádku zdroje	Výdaje celkem	Z toho v roce					
		Do 31.12.2015	2016	2017	2018	2019	od 1.1.2020

Krátkodobé projekty							
122V193002003		Technické zhodnocení speciálních provozů			Hlavní město Praha		E2
6570	3 500 000			3 500 000			
Krátkodobé projekty v roce 2017 celkem				3 500 000			
Krátkodobé projekty v roce 2017 SR				3 500 000			
Střednědobé projekty							
122V193001003		Přístroje a zařízení - XRF spektrometry, prosté obměny			Hlavní město Praha		EA6b
6570	7 454 637		4 754 637	2 700 000			

Střednědobé projekty v roce 2017 celkem

2 700 000

Střednědobé projekty v roce 2017 SR

2 700 000

Dlouhodobé projekty

122V191000001	Výpočetní technika - odbor 21300 MPO				Hlavní město Praha		EA3b
6570	126 000 000		18 000 000	18 000 000	18 000 000	18 000 000	18 000 000
122V192000001	Obnova dopravních prostředků				Hlavní město Praha		E2
6570	12 000 000		3 000 000	3 000 000	3 000 000	3 000 000	
122V192000002	Krátkodobé akce zhodnocení nemovitého majetku				Hlavní město Praha		E2
6570	67 800 000		22 000 000	12 400 000		20 000 000	6 800 000
122V192000003	Pořízení kancelářského vybavení				Hlavní město Praha		E2
6570	3 500 000		500 000	500 000	500 000	500 000	500 000
122V192000004	Technické zhodnocení speciálních provozů				Hlavní město Praha		E2
6570	10 300 000		2 200 000	1 400 000	600 000	1 000 000	2 500 000
122V193001001	Výpočetní technika a programové vybavení, obměna				Hlavní město Praha		EA6b
6570	7 884 907		1 034 907	1 650 000	400 000	3 050 000	300 000
122V193001004	Obměna přístrojů a zařízení - tavící pece a topné desky				Hlavní město Praha		E2
6570	1 060 000			500 000	100 000	60 000	100 000
122V193001005	Přístroje a zařízení - laboratorní váhy, mikroskopy, prostá obměna				Hlavní město Praha		E2
6570	2 520 000		120 000	540 000		540 000	840 000
122V193001006	Obnova vozového parku, prostá obměna				Hlavní město Praha		E2
6570	4 900 000			1 000 000	1 400 000	1 000 000	
122V193002001	Obnova vozového parku				Hlavní město Praha		EA3b
6570	21 500 000		3 000 000	4 250 000	3 750 000	2 500 000	2 500 000
122V193002002	Technické zhodnocení budov				Hlavní město Praha		EA3b
6570	19 938 000		1 938 000	3 000 000	3 000 000	3 000 000	3 000 000
122V193002R01	Agregovaná akce				Hlavní město Praha		E2
6570	33 722 570		2 622 570	7 800 000	5 100 000	5 200 000	4 300 000
122V193003001	Obnova vozového parku SEI				Hlavní město Praha		E2
6570	3 600 000			900 000		900 000	
122V193003002	Rozvoj a údržba majetku SEI				Hlavní město Praha		E2
6570	10 500 000		2 500 000	4 500 000	1 000 000	1 000 000	500 000
122V193003003	Výpočetní technika a provozování ICT SEI				Hlavní město Praha		E2
6570	7 200 000		1 500 000	1 500 000	1 500 000	1 200 000	500 000
122V193003004	Obnova materiálně technické základny SEI				Hlavní město Praha		E2
6570	1 500 000		400 000	300 000	200 000	150 000	150 000
122V193004001	Výpočetní technika a SW				Hlavní město Praha		EA3b
6570	34 000 000		5 000 000	10 000 000	10 000 000	3 000 000	4 000 000
122V193004002	Úpravy a technické vybavení budovy BD				Hlavní město Praha		E2

6570	18 000 000		2 000 000	4 000 000	4 000 000	2 000 000	2 000 000
122V193004003	Obnova vozového parku				Hlavní město Praha		E2
6570	5 000 000		1 000 000	1 000 000	500 000	1 500 000	1 000 000
122V193005001	Obnova vozového parku v letech 2016 - 2022				Hlavní město Praha		EA3b
6570	3 900 000		1 400 000	500 000	500 000	500 000	500 000
122V193005003	Technické zhodnocení budovy				Hlavní město Praha		EA6b
6570	1 068 000		458 000	110 000			
122V193005005	Zkušební stroje a měřicí zařízení				Hlavní město Praha		EA6b
6570	9 382 000		1 682 000	900 000	1 300 000	500 000	1 000 000
122V194000001	Posílení laboratorní a technologické infrastruktury ČMI				Brno - město		EA3a
6570	320 000 000		25 000 000	35 000 000	50 000 000	55 000 000	65 000 000
6670	170 000 000		45 000 000	10 000 000	20 000 000	15 000 000	30 000 000
Dlouhodobé projekty v roce 2017 celkem				122 750 000			
Dlouhodobé projekty v roce 2017 SR				112 750 000			
Celkem v roce 2017 za titul 122V19:				128 950 000			
Z toho v roce 2017 výdaje státního rozpočtu:				118 950 000			

Titul:	Příprava a obnova úložišť radioaktivních odpadů	Číslo Titulu:	122V23
---------------	--	----------------------	---------------

Identifikační číslo	Název projektu	Okres realizace					Typ
Kód řádku zdroje	Výdaje celkem	Z toho v roce					
		Do 31.12.2015	2016	2017	2018	2019	od 1.1.2020

Dlouhodobé projekty							
122V231006001	Zajištění trvalého sídla SÚRAO				Hlavní město Praha		E2
6570	185 000 000			20 000 000	23 000 000	28 000 000	111 000 000
122V231006002	Zajištění a obnova MTZ SÚRAO				Hlavní město Praha		E2
6570	42 900 000			3 300 000	4 900 000	4 900 000	4 900 000
122V232006003	Rekonstrukce ÚRAO Richard				Litoměřice		E2
6570	534 500 000			7 000 000	40 000 000	50 000 000	137 500 000
122V232006005	Obnova ÚRAO Dukovany				Třebíč		E2
6570	10 000 000			400 000	400 000	400 000	2 000 000
122V233006006	Výběr lokalit HÚ a související činnosti				Hlavní město Praha		E2
6570	1 691 000 000			218 890 000	209 235 000	196 250 000	166 625 000
Dlouhodobé projekty v roce 2017 celkem				249 590 000			
Dlouhodobé projekty v roce 2017 SR				249 590 000			
Celkem v roce 2017 za titul 122V23:				249 590 000			
Z toho v roce 2017 výdaje státního rozpočtu:				249 590 000			

Titul:	Podpora podnikatelských nemovitostí a infrastruktury	Číslo Titulu:	222D23
--------	--	---------------	--------

Identifikační číslo		Název projektu			Okres realizace		Typ
Kód řádku zdroje	Výdaje celkem	Z toho v roce					
		Do 31.12.2015	2016	2017	2018	2019	od 1.1.2020

Krátkodobé projekty							
222D232001111	Agregace Programu 2017-2020				Hlavní město Praha		E2
6570	208 552 000			208 552 000			
Krátkodobé projekty v roce 2017 celkem				208 552 000			
Krátkodobé projekty v roce 2017 SR				208 552 000			
Celkem v roce 2017 za titul 222D23:				208 552 000			
Z toho v roce 2017 výdaje státního rozpočtu:				208 552 000			
Celkem v roce 2017 za kapitolu 322:				999 392 000			
Z toho v roce 2017 výdaje státního rozpočtu:				989 092 000			

Kapitola: Ministerstvo dopravy
Číslo kapitoly: 327

Částky jsou zobrazovány v Kč

Číslo řádku	Název položky zdrojů a potřeb	Předp. výdaje 2016	Rozpočet 2017	Index 2017/2016
701s	Náklady přípravy a zabezpečení projektu	330 307 561	873 669 000	264,5
703s	Mzdové náklady a povinné pojistné	329 365		
705s	Náklady na materiál, vodu a energie	59 339 517	37 752 000	63,6
707s	Náklady na nákup služeb	77 742 199	56 180 938	72,3
709s	Náklady budov a staveb	6 993 131 972	16 621 039 233	237,7
711s	Náklady na stroje, zařízení a inventář	2 218 602 769	2 617 264 642	118,0
713s	Náklady na nehmotný majetek	428 040 586	45 782 063	10,7
715s	Ostatní náklady realizace projektu	3 310 112 200	34 089 728 434	1029,9
717s	Rezerva v nákladech	117 524 993	776 310 178	660,5
74ps	SOUHRN FINANČNÍCH POTŘEB	13 535 131 161	55 117 726 488	407,2
7570	VDS - rozpočet kapitoly správce programu	199 828 737	14 588 617 143	7300,6
7570a	VDS - rozpočet kapitoly správce programu - NNV projektu	3 715 932 679		
7570b	VDS - rozpočet kapitoly správce programu - NNV programu/titulu	49 893 170		
7570c	VDS - rozpočet kapitoly správce programu - NNV projektu- nezapojené	805 608 159		
7573c	VDS - zdroje strukturálních fondů EU - NNV projektu- nezapojené	692 968 503		
7574	VDS - zdroje Fondu soudržnosti EU	2 440 707 583	21 750 469 345	891,2
7574a	VDS - zdroje Fondu soudržnosti EU - NNV projektu	1 512 017 751		
7574c	VDS - zdroje Fondu soudržnosti EU - NNV projektu- nezapojené	696 304 017		
757L	VDS - zdroje komunitárních programů EU a jiné programy EU	54 000		
757Lc	VDS - zdroje komunitárních programů EU a jiné programy EU – NNV projektu- nezap	4 153 096		
757s	Výdaje OSS a dotace ze státního rozpočtu (VDS)	10 117 467 695	36 339 086 488	359,2
767s	Vlastní zdroje účastníka programu (VZ)	373 184 267		
771s	Dotace z územních rozpočtů	-680 816 811		
773s	Dotace poskytnuté ze státních fondů	3 725 296 010	18 778 640 000	504,1
79zs	SOUHRN FINANČNÍCH ZDROJŮ	13 535 131 161	55 117 726 488	407,2
Výdaje SR na financování kapitoly č. 327		2 640 590 320	36 339 086 488	1 376,2

Titul:	Rozvoj a obnova materiálně-technické základny systému řízení MD-OSS	Číslo titulu:	127D01
---------------	--	----------------------	---------------

Částky jsou zobrazovány v Kč

Číslo řádku	Název položky zdrojů a potřeb	Předp. výdaje 2016	Rozpočet 2017	Index 2017/2016
711s	Náklady na stroje, zařízení a inventář	2 025 029		
713s	Náklady na nehmotný majetek	5 081 338		
717s	Rezerva v nákladech	2 709 021		
74ps	SOUHRN FINANČNÍCH POTŘEB	9 815 388		
7574a	VDS - zdroje Fondu soudržnosti EU - NNV projektu	4 922 471		
7574c	VDS - zdroje Fondu soudržnosti EU - NNV projektu- nezapojené	2 709 021		
757s	Výdaje OSS a dotace ze státního rozpočtu (VDS)	7 631 491		
767s	Vlastní zdroje účastníka programu (VZ)	2 183 896		
79zs	SOUHRN FINANČNÍCH ZDROJŮ	9 815 388		
Výdaje SR na financování titulu č. 127D01				

Titul:	Rozvoj a obnova materiálně-technické základny systému řízení MD-PO,SFDI	Číslo titulu:	127D06
---------------	--	----------------------	---------------

Částky jsou zobrazovány v Kč

Číslo řádku	Název položky zdrojů a potřeb	Předp. výdaje 2016	Rozpočet 2017	Index 2017/2016
717s	Rezerva v nákladech	700 000	1 310 178	187,2
74ps	SOUHRN FINANČNÍCH POTŘEB	700 000	1 310 178	187,2
7574	VDS - zdroje Fondu soudržnosti EU	700 000	1 310 178	187,2
757s	Výdaje OSS a dotace ze státního rozpočtu (VDS)	700 000	1 310 178	187,2
79zs	SOUHRN FINANČNÍCH ZDROJŮ	700 000	1 310 178	187,2
Výdaje SR na financování titulu č. 127D06		700 000	1 310 178	187,2

Titul:	Obnova místních komunikací po povodních	Číslo titulu:	127D21
---------------	--	----------------------	---------------

Částky jsou zobrazovány v Kč

Číslo řádku	Název položky zdrojů a potřeb	Předp. výdaje 2016	Rozpočet 2017	Index 2017/2016
701s	Náklady přípravy a zabezpečení projektu	7 827 144		
709s	Náklady budov a staveb	446 405 700		
74ps	SOUHRN FINANČNÍCH POTŘEB	454 232 844		
7570a	VDS - rozpočet kapitoly správce programu - NNV projektu	110 558 317		
7570c	VDS - rozpočet kapitoly správce programu - NNV projektu- nezapojené	323 389 931		
757s	Výdaje OSS a dotace ze státního rozpočtu (VDS)	433 948 248		
771s	Dotace z územních rozpočtů	20 284 595		
79zs	SOUHRN FINANČNÍCH ZDROJŮ	454 232 844		
Výdaje SR na financování titulu č. 127D21				

Titul:	Modernizace III. tranzitního železničního koridoru	Číslo titulu:	127D31
---------------	---	----------------------	---------------

Částky jsou zobrazovány v Kč

Číslo řádku	Název položky zdrojů a potřeb	Předp. výdaje 2016	Rozpočet 2017	Index 2017/2016
709s	Náklady budov a staveb	356 096 932		

74ps	SOUHRN FINANČNÍCH POTŘEB	356 096 932		
7574c	VDS - zdroje Fondu soudržnosti EU - NNV projektu- nezapojené	356 096 932		
757s	Výdaje OSS a dotace ze státního rozpočtu (VDS)	356 096 932		
79zs	SOUHRN FINANČNÍCH ZDROJŮ	356 096 932		
Výdaje SR na financování titulu č. 127D31				

Titul:	Interoperabilita v železniční dopravě	Číslo titulu:	127D33
---------------	--	----------------------	---------------

Částky jsou zobrazovány v Kč

Číslo řádku	Název položky zdrojů a potřeb	Předp. výdaje 2016	Rozpočet 2017	Index 2017/2016
709s	Náklady budov a staveb	87 892 734		
74ps	SOUHRN FINANČNÍCH POTŘEB	87 892 734		
7570c	VDS - rozpočet kapitoly správce programu - NNV projektu- nezapojené	65 282 204		
7574c	VDS - zdroje Fondu soudržnosti EU - NNV projektu- nezapojené	22 610 530		
757s	Výdaje OSS a dotace ze státního rozpočtu (VDS)	87 892 734		
79zs	SOUHRN FINANČNÍCH ZDROJŮ	87 892 734		
Výdaje SR na financování titulu č. 127D33				

Titul:	Podpora revitalizace železničních vlečků	Číslo titulu:	127D35
---------------	---	----------------------	---------------

Částky jsou zobrazovány v Kč

Číslo řádku	Název položky zdrojů a potřeb	Předp. výdaje 2016	Rozpočet 2017	Index 2017/2016
709s	Náklady budov a staveb	141 001 033		
74ps	SOUHRN FINANČNÍCH POTŘEB	141 001 033		
7570c	VDS - rozpočet kapitoly správce programu - NNV projektu- nezapojené	21 422 101		
7573c	VDS - zdroje strukturálních fondů EU - NNV projektu- nezapojené	119 578 932		
757s	Výdaje OSS a dotace ze státního rozpočtu (VDS)	141 001 033		
79zs	SOUHRN FINANČNÍCH ZDROJŮ	141 001 033		
Výdaje SR na financování titulu č. 127D35				

Titul:	Technická pomoc OPD – SŽDC	Číslo titulu:	127D36
---------------	-----------------------------------	----------------------	---------------

Částky jsou zobrazovány v Kč

Číslo řádku	Název položky zdrojů a potřeb	Předp. výdaje 2016	Rozpočet 2017	Index 2017/2016
701s	Náklady přípravy a zabezpečení projektu	156 854 680		
74ps	SOUHRN FINANČNÍCH POTŘEB	156 854 680		
7574a	VDS - zdroje Fondu soudržnosti EU - NNV projektu	156 854 520		
7574c	VDS - zdroje Fondu soudržnosti EU - NNV projektu- nezapojené	160		
757s	Výdaje OSS a dotace ze státního rozpočtu (VDS)	156 854 680		
79zs	SOUHRN FINANČNÍCH ZDROJŮ	156 854 680		
Výdaje SR na financování titulu č. 127D36				

Titul:	Modernizace a obnova materiálně technické základny SŽDC	Číslo titulu:	127D37
---------------	--	----------------------	---------------

Částky jsou zobrazovány v Kč

Číslo řádku	Název položky zdrojů a potřeb	Předp. výdaje 2016	Rozpočet 2017	Index 2017/2016
711s	Náklady na stroje, zařízení a inventář	145 500 000		

74ps	SOUHRN FINANČNÍCH POTŘEB	145 500 000		
7570a	VDS - rozpočet kapitoly správce programu - NNV projektu	31 500 000		
7570c	VDS - rozpočet kapitoly správce programu - NNV projektu- nezapojené	114 000 000		
757s	Výdaje OSS a dotace ze státního rozpočtu (VDS)	145 500 000		
79zs	SOUHRN FINANČNÍCH ZDROJŮ	145 500 000		
Výdaje SR na financování titulu č. 127D37				

Titul:	Nákup nádražních budov a souvisejícího majetku	Číslo titulu:	127D38
---------------	---	----------------------	---------------

Částky jsou zobrazovány v Kč

Číslo řádku	Název položky zdrojů a potřeb	Předp. výdaje 2016	Rozpočet 2017	Index 2017/2016
715s	Ostatní náklady realizace projektu	3 310 000 000		
74ps	SOUHRN FINANČNÍCH POTŘEB	3 310 000 000		
7570a	VDS - rozpočet kapitoly správce programu - NNV projektu	3 310 000 000		
757s	Výdaje OSS a dotace ze státního rozpočtu (VDS)	3 310 000 000		
79zs	SOUHRN FINANČNÍCH ZDROJŮ	3 310 000 000		
Výdaje SR na financování titulu č. 127D38				

Titul:	Výstavba pražského metra	Číslo titulu:	127D41
---------------	---------------------------------	----------------------	---------------

Částky jsou zobrazovány v Kč

Číslo řádku	Název položky zdrojů a potřeb	Předp. výdaje 2016	Rozpočet 2017	Index 2017/2016
7574	VDS - zdroje Fondu soudržnosti EU	129 131 000		
7574a	VDS - zdroje Fondu soudržnosti EU - NNV projektu	571 970 406		
757s	Výdaje OSS a dotace ze státního rozpočtu (VDS)	701 101 406		
771s	Dotace z územních rozpočtů	-701 101 406		
Výdaje SR na financování titulu č. 127D41		129 131 000		

Titul:	Zavádění systémů řízení a regulace silničního provozu v Praze – 2015	Číslo titulu:	127D43
---------------	---	----------------------	---------------

Částky jsou zobrazovány v Kč

Číslo řádku	Název položky zdrojů a potřeb	Předp. výdaje 2016	Rozpočet 2017	Index 2017/2016
701s	Náklady přípravy a zabezpečení projektu	3 630 000		
709s	Náklady budov a staveb	1 479 763 001		
74ps	SOUHRN FINANČNÍCH POTŘEB	1 483 393 001		
7574	VDS - zdroje Fondu soudržnosti EU	367 429 378		
7574a	VDS - zdroje Fondu soudržnosti EU - NNV projektu	778 239 622		
7574c	VDS - zdroje Fondu soudržnosti EU - NNV projektu- nezapojené	1 001		
757s	Výdaje OSS a dotace ze státního rozpočtu (VDS)	1 145 670 001		
767s	Vlastní zdroje účastníka programu (VZ)	337 723 000		
79zs	SOUHRN FINANČNÍCH ZDROJŮ	1 483 393 001		
Výdaje SR na financování titulu č. 127D43		367 429 378		

Titul:	Modernizace plavidel vnitrozemské vodní nákladní dopravy	Číslo titulu:	127D55
---------------	---	----------------------	---------------

Částky jsou zobrazovány v Kč

Číslo řádku	Název položky zdrojů a potřeb	Předp. výdaje 2016	Rozpočet 2017	Index 2017/2016
-------------	-------------------------------	--------------------	---------------	-----------------

711s	Náklady na stroje, zařízení a inventář	160 456 145		
74ps	SOUHRN FINANČNÍCH POTŘEB	160 456 145		
7570c	VDS - rozpočet kapitoly správce programu - NNV projektu- nezapojené	19 868 468		
7573c	VDS - zdroje strukturálních fondů EU - NNV projektu- nezapojené	140 587 677		
757s	Výdaje OSS a dotace ze státního rozpočtu (VDS)	160 456 145		
79zs	SOUHRN FINANČNÍCH ZDROJŮ	160 456 145		
Výdaje SR na financování titulu č. 127D55				

Titul:	Rozvoj čisté mobility v ČR	Číslo titulu:	127D56
---------------	-----------------------------------	----------------------	---------------

Částky jsou zobrazovány v Kč

Číslo řádku	Název položky zdrojů a potřeb	Předp. výdaje 2016	Rozpočet 2017	Index 2017/2016
709s	Náklady budov a staveb	68 000 000	32 000 000	47,1
74ps	SOUHRN FINANČNÍCH POTŘEB	68 000 000	32 000 000	47,1
7574	VDS - zdroje Fondu soudržnosti EU	68 000 000	32 000 000	47,1
757s	Výdaje OSS a dotace ze státního rozpočtu (VDS)	68 000 000	32 000 000	47,1
79zs	SOUHRN FINANČNÍCH ZDROJŮ	68 000 000	32 000 000	47,1
Výdaje SR na financování titulu č. 127D56		68 000 000	32 000 000	47,1

Titul:	Podpora obnovy historických železničních kolejových vozidel	Číslo titulu:	127D64
---------------	--	----------------------	---------------

Částky jsou zobrazovány v Kč

Číslo řádku	Název položky zdrojů a potřeb	Předp. výdaje 2016	Rozpočet 2017	Index 2017/2016
711s	Náklady na stroje, zařízení a inventář	3 266 198	4 000 000	122,5
74ps	SOUHRN FINANČNÍCH POTŘEB	3 266 198	4 000 000	122,5
7570	VDS - rozpočet kapitoly správce programu		4 000 000	
7570a	VDS - rozpočet kapitoly správce programu - NNV projektu	388 758		
7570c	VDS - rozpočet kapitoly správce programu - NNV projektu- nezapojené	2 000 698		
757s	Výdaje OSS a dotace ze státního rozpočtu (VDS)	2 389 456	4 000 000	167,4
767s	Vlastní zdroje účastníka programu (VZ)	876 742		
79zs	SOUHRN FINANČNÍCH ZDROJŮ	3 266 198	4 000 000	122,5
Výdaje SR na financování titulu č. 127D64			4 000 000	

Titul:	Pořízení a modernizace železničních kolejových vozidel	Číslo titulu:	127D65
---------------	---	----------------------	---------------

Částky jsou zobrazovány v Kč

Číslo řádku	Název položky zdrojů a potřeb	Předp. výdaje 2016	Rozpočet 2017	Index 2017/2016
711s	Náklady na stroje, zařízení a inventář	1 199 892 800	2 000 000 000	166,7
715s	Ostatní náklady realizace projektu	107 200		
74ps	SOUHRN FINANČNÍCH POTŘEB	1 200 000 000	2 000 000 000	166,7
7570	VDS - rozpočet kapitoly správce programu		300 000 000	
7570a	VDS - rozpočet kapitoly správce programu - NNV projektu	180 000 000		
7574	VDS - zdroje Fondu soudržnosti EU	1 020 000 000	1 700 000 000	166,7
757s	Výdaje OSS a dotace ze státního rozpočtu (VDS)	1 200 000 000	2 000 000 000	166,7
79zs	SOUHRN FINANČNÍCH ZDROJŮ	1 200 000 000	2 000 000 000	166,7
Výdaje SR na financování titulu č. 127D65		1 020 000 000	2 000 000 000	196,1

Titul: Zajištění interoperability v železniční dopravě	Číslo titulu: 127D71
---	-----------------------------

Částky jsou zobrazovány v Kč

Číslo řádku	Název položky zdrojů a potřeb	Předp. výdaje 2016	Rozpočet 2017	Index 2017/2016
711s	Náklady na stroje, zařízení a inventář	161 300 000	522 000 000	323,6
74ps	SOUHRN FINANČNÍCH POTŘEB	161 300 000	522 000 000	323,6
7570c	VDS - rozpočet kapitoly správce programu - NNV projektu- nezapojené	1 500 000		
7574	VDS - zdroje Fondu soudržnosti EU	151 300 000	522 000 000	345,0
7574c	VDS - zdroje Fondu soudržnosti EU - NNV projektu- nezapojené	8 500 000		
757s	Výdaje OSS a dotace ze státního rozpočtu (VDS)	161 300 000	522 000 000	323,6
79zs	SOUHRN FINANČNÍCH ZDROJŮ	161 300 000	522 000 000	323,6
Výdaje SR na financování titulu č. 127D71		151 300 000	522 000 000	345,0

Titul: Modernizace a výstavba překladišť kombinované dopravy	Číslo titulu: 127D72
---	-----------------------------

Částky jsou zobrazovány v Kč

Číslo řádku	Název položky zdrojů a potřeb	Předp. výdaje 2016	Rozpočet 2017	Index 2017/2016
709s	Náklady budov a staveb	363 600 000		
74ps	SOUHRN FINANČNÍCH POTŘEB	363 600 000		
7570c	VDS - rozpočet kapitoly správce programu - NNV projektu- nezapojené	1 500 000		
7574	VDS - zdroje Fondu soudržnosti EU	353 600 000		
7574c	VDS - zdroje Fondu soudržnosti EU - NNV projektu- nezapojené	8 500 000		
757s	Výdaje OSS a dotace ze státního rozpočtu (VDS)	363 600 000		
79zs	SOUHRN FINANČNÍCH ZDROJŮ	363 600 000		
Výdaje SR na financování titulu č. 127D72		353 600 000		

Titul: Pořízení přepravních jednotek kombinované dopravy	Číslo titulu: 127D73
---	-----------------------------

Částky jsou zobrazovány v Kč

Číslo řádku	Název položky zdrojů a potřeb	Předp. výdaje 2016	Rozpočet 2017	Index 2017/2016
711s	Náklady na stroje, zařízení a inventář	30 600 000		
74ps	SOUHRN FINANČNÍCH POTŘEB	30 600 000		
7574	VDS - zdroje Fondu soudržnosti EU	30 600 000		
757s	Výdaje OSS a dotace ze státního rozpočtu (VDS)	30 600 000		
79zs	SOUHRN FINANČNÍCH ZDROJŮ	30 600 000		
Výdaje SR na financování titulu č. 127D73		30 600 000		

Titul: Rozvoj a modernizace vnitrozemských přístavů ČR	Číslo titulu: 127D74
---	-----------------------------

Částky jsou zobrazovány v Kč

Číslo řádku	Název položky zdrojů a potřeb	Předp. výdaje 2016	Rozpočet 2017	Index 2017/2016
709s	Náklady budov a staveb	255 000 000		
74ps	SOUHRN FINANČNÍCH POTŘEB	255 000 000		
7574	VDS - zdroje Fondu soudržnosti EU	255 000 000		
757s	Výdaje OSS a dotace ze státního rozpočtu (VDS)	255 000 000		
79zs	SOUHRN FINANČNÍCH ZDROJŮ	255 000 000		

Výdaje SR na financování titulu č. 127D74
255 000 000
Titul: Modernizace plavidel vnitrozemské vodní nákladní dopravy II
Číslo titulu: 127D75

Částky jsou zobrazovány v Kč

Číslo řádku	Název položky zdrojů a potřeb	Předp. výdaje 2016	Rozpočet 2017	Index 2017/2016
711s	Náklady na stroje, zařízení a inventář	59 500 000	70 000 000	117,6
74ps	SOUHRN FINANČNÍCH POTŘEB	59 500 000	70 000 000	117,6
7574	VDS - zdroje Fondu soudržnosti EU	59 500 000	70 000 000	117,6
757s	Výdaje OSS a dotace ze státního rozpočtu (VDS)	59 500 000	70 000 000	117,6
79zs	SOUHRN FINANČNÍCH ZDROJŮ	59 500 000	70 000 000	117,6
Výdaje SR na financování titulu č. 127D75		59 500 000	70 000 000	117,6

Titul: Ostatní dotace pro SFDI
Číslo titulu: 127D76

Částky jsou zobrazovány v Kč

Číslo řádku	Název položky zdrojů a potřeb	Předp. výdaje 2016	Rozpočet 2017	Index 2017/2016
715s	Ostatní náklady realizace projektu		14 100 000 000	
74ps	SOUHRN FINANČNÍCH POTŘEB		14 100 000 000	
7570	VDS - rozpočet kapitoly správce programu		14 100 000 000	
757s	Výdaje OSS a dotace ze státního rozpočtu (VDS)		14 100 000 000	
79zs	SOUHRN FINANČNÍCH ZDROJŮ		14 100 000 000	
Výdaje SR na financování titulu č. 127D76			14 100 000 000	

Titul: Operační program Doprava 2014–2020
Číslo titulu: 127D80

Částky jsou zobrazovány v Kč

Číslo řádku	Název položky zdrojů a potřeb	Předp. výdaje 2016	Rozpočet 2017	Index 2017/2016
715s	Ostatní náklady realizace projektu		14 917 663 130	
74ps	SOUHRN FINANČNÍCH POTŘEB		14 917 663 130	
7574	VDS - zdroje Fondu soudržnosti EU		14 917 663 130	
757s	Výdaje OSS a dotace ze státního rozpočtu (VDS)		14 917 663 130	
79zs	SOUHRN FINANČNÍCH ZDROJŮ		14 917 663 130	
Výdaje SR na financování titulu č. 127D80			14 917 663 130	

Titul: Nástroj pro propojení Evropy
Číslo titulu: 127D81

Částky jsou zobrazovány v Kč

Číslo řádku	Název položky zdrojů a potřeb	Předp. výdaje 2016	Rozpočet 2017	Index 2017/2016
715s	Ostatní náklady realizace projektu		4 507 465 304	
74ps	SOUHRN FINANČNÍCH POTŘEB		4 507 465 304	
7574	VDS - zdroje Fondu soudržnosti EU		4 507 465 304	
757s	Výdaje OSS a dotace ze státního rozpočtu (VDS)		4 507 465 304	
79zs	SOUHRN FINANČNÍCH ZDROJŮ		4 507 465 304	
Výdaje SR na financování titulu č. 127D81			4 507 465 304	

Titul:	Rozvoj a obnova materiálně-technické základny systému řízení MD-OSS	Číslo titulu:	127V01
---------------	--	----------------------	---------------

Částky jsou zobrazovány v Kč

Číslo řádku	Název položky zdrojů a potřeb	Předp. výdaje 2016	Rozpočet 2017	Index 2017/2016
701s	Náklady přípravy a zabezpečení projektu	398 414		
703s	Mzdové náklady a povinné pojistné	329 365		
705s	Náklady na materiál, vodu a energie	59 339 517	37 752 000	63,6
707s	Náklady na nákup služeb	53 631 293	20 216 714	37,7
709s	Náklady budov a staveb	28 057 729	1 962 233	7,0
711s	Náklady na stroje, zařízení a inventář	255 103 377		
713s	Náklady na nehmotný majetek	344 457 261	3 272 512	1,0
74ps	SOUHRN FINANČNÍCH POTŘEB	741 316 956	63 203 459	8,5
7570	VDS - rozpočet kapitoly správce programu	70 693 612	63 203 459	89,4
7570a	VDS - rozpočet kapitoly správce programu - NNV projektu	74 103 883		
7570b	VDS - rozpočet kapitoly správce programu - NNV programu/titulu	42 293 799		
7570c	VDS - rozpočet kapitoly správce programu - NNV projektu- nezapojené	121 033 603		
7573c	VDS - zdroje strukturálních fondů EU - NNV projektu- nezapojené	432 800 388		
7574c	VDS - zdroje Fondu soudržnosti EU - NNV projektu- nezapojené	281 671		
757Lc	VDS - zdroje komunitárních programů EU a jiné programy EU – NNV projektu- nezap	110 000		
757s	Výdaje OSS a dotace ze státního rozpočtu (VDS)	741 316 956	63 203 459	8,5
79zs	SOUHRN FINANČNÍCH ZDROJŮ	741 316 956	63 203 459	8,5
Výdaje SR na financování titulu č. 127V01		70 693 612	63 203 459	89,4

Titul:	Rozvoj a obnova materiálně-technické základny systému řízení MD-PO	Číslo titulu:	127V02
---------------	---	----------------------	---------------

Částky jsou zobrazovány v Kč

Číslo řádku	Název položky zdrojů a potřeb	Předp. výdaje 2016	Rozpočet 2017	Index 2017/2016
701s	Náklady přípravy a zabezpečení projektu	24 659 277		
711s	Náklady na stroje, zařízení a inventář	40 000 000		
717s	Rezerva v nákladech			
74ps	SOUHRN FINANČNÍCH POTŘEB	64 659 277		
7570b	VDS - rozpočet kapitoly správce programu - NNV programu/titulu	7 599 371		
7570c	VDS - rozpočet kapitoly správce programu - NNV projektu- nezapojené			
7574c	VDS - zdroje Fondu soudržnosti EU - NNV projektu- nezapojené	24 659 277		
757s	Výdaje OSS a dotace ze státního rozpočtu (VDS)	32 258 648		
767s	Vlastní zdroje účastníka programu (VZ)	32 400 629		
79zs	SOUHRN FINANČNÍCH ZDROJŮ	64 659 277		
Výdaje SR na financování titulu č. 127V02				

Titul:	Rozvoj a obnova materiálně technické základny systému řízení MD - OSS	Číslo titulu:	127V03
---------------	--	----------------------	---------------

Částky jsou zobrazovány v Kč

Číslo řádku	Název položky zdrojů a potřeb	Předp. výdaje 2016	Rozpočet 2017	Index 2017/2016
701s	Náklady přípravy a zabezpečení projektu	800 000		
707s	Náklady na nákup služeb	24 110 905	35 964 224	149,2
709s	Náklady budov a staveb	11 006 844	21 706 000	197,2
711s	Náklady na stroje, zařízení a inventář	35 622 878	13 537 000	38,0
713s	Náklady na nehmotný majetek	78 501 987	42 509 551	54,2

74ps	SOUHRN FINANČNÍCH POTŘEB	150 042 614	113 716 775	75,8
7570	VDS - rozpočet kapitoly správce programu	119 802 125	113 686 042	94,9
7570a	VDS - rozpočet kapitoly správce programu - NNV projektu	9 381 721		
7570c	VDS - rozpočet kapitoly správce programu - NNV projektu- nezapojené	15 326 831		
7574	VDS - zdroje Fondu soudržnosti EU	5 447 205	30 733	0,6
7574a	VDS - zdroje Fondu soudržnosti EU - NNV projektu	30 732		
757L	VDS - zdroje komunitárních programů EU a jiné programy EU	54 000		
757s	Výdaje OSS a dotace ze státního rozpočtu (VDS)	150 042 614	113 716 775	75,8
79zs	SOUHRN FINANČNÍCH ZDROJŮ	150 042 614	113 716 775	75,8
Výdaje SR na financování titulu č. 127V03		125 303 330	113 716 775	90,8

Titul:	Transformace výstavby vodních cest	Číslo titulu:	127V05
---------------	---	----------------------	---------------

Částky jsou zobrazovány v Kč

Číslo řádku	Název položky zdrojů a potřeb	Předp. výdaje 2016	Rozpočet 2017	Index 2017/2016
701s	Náklady přípravy a zabezpečení projektu	8 325 583		
74ps	SOUHRN FINANČNÍCH POTŘEB	8 325 583		
7570c	VDS - rozpočet kapitoly správce programu - NNV projektu- nezapojené	4 282 487		
757Lc	VDS - zdroje komunitárních programů EU a jiné programy EU – NNV projektu- nezapojené	4 043 096		
757s	Výdaje OSS a dotace ze státního rozpočtu (VDS)	8 325 583		
79zs	SOUHRN FINANČNÍCH ZDROJŮ	8 325 583		
Výdaje SR na financování titulu č. 127V05				

Titul:	Rozvoj a obnova materiálně-technické základny systému řízení MD-PO,SFDI	Číslo titulu:	127V06
---------------	--	----------------------	---------------

Částky jsou zobrazovány v Kč

Číslo řádku	Název položky zdrojů a potřeb	Předp. výdaje 2016	Rozpočet 2017	Index 2017/2016
711s	Náklady na stroje, zařízení a inventář	125 333 000	7 727 642	6,2
74ps	SOUHRN FINANČNÍCH POTŘEB	125 333 000	7 727 642	6,2
7570	VDS - rozpočet kapitoly správce programu	9 333 000	7 727 642	82,8
7570c	VDS - rozpočet kapitoly správce programu - NNV projektu- nezapojené	116 000 000		
757s	Výdaje OSS a dotace ze státního rozpočtu (VDS)	125 333 000	7 727 642	6,2
79zs	SOUHRN FINANČNÍCH ZDROJŮ	125 333 000	7 727 642	6,2
Výdaje SR na financování titulu č. 127V06		9 333 000	7 727 642	82,8

Titul:	Technická pomoc Fondu soudržnosti	Číslo titulu:	127V15
---------------	--	----------------------	---------------

Částky jsou zobrazovány v Kč

Číslo řádku	Název položky zdrojů a potřeb	Předp. výdaje 2016	Rozpočet 2017	Index 2017/2016
701s	Náklady přípravy a zabezpečení projektu	715 464		
717s	Rezerva v nákladech	1 099 601		
74ps	SOUHRN FINANČNÍCH POTŘEB	1 815 065		
7574c	VDS - zdroje Fondu soudržnosti EU - NNV projektu- nezapojené	1 099 601		
757s	Výdaje OSS a dotace ze státního rozpočtu (VDS)	1 099 601		
773s	Dotace poskytnuté ze státních fondů	715 464		
79zs	SOUHRN FINANČNÍCH ZDROJŮ	1 815 065		
Výdaje SR na financování titulu č. 127V15				

Titul: Úspory energie a využití alternativních paliv v resortu dopravy	Číslo titulu: 227D03
---	-----------------------------

Částky jsou zobrazovány v Kč

Číslo řádku	Název položky zdrojů a potřeb	Předp. výdaje 2016	Rozpočet 2017	Index 2017/2016
711s	Náklady na stroje, zařízení a inventář	3 342		
74ps	SOUHRN FINANČNÍCH POTŘEB	3 342		
7570c	VDS - rozpočet kapitoly správce programu - NNV projektu- nezapojené	1 835		
7573c	VDS - zdroje strukturálních fondů EU - NNV projektu- nezapojené	1 507		
757s	Výdaje OSS a dotace ze státního rozpočtu (VDS)	3 342		
79zs	SOUHRN FINANČNÍCH ZDROJŮ	3 342		
Výdaje SR na financování titulu č. 227D03				

Titul: Výstavba dálnice D 8 Praha - Ústí n.L. - státní hranice ČR/SRN	Číslo titulu: 327V22
--	-----------------------------

Částky jsou zobrazovány v Kč

Číslo řádku	Název položky zdrojů a potřeb	Předp. výdaje 2016	Rozpočet 2017	Index 2017/2016
701s	Náklady přípravy a zabezpečení projektu	34 834 000	16 500 000	47,4
709s	Náklady budov a staveb	2 719 590 000	208 561 000	7,7
717s	Rezerva v nákladech	567		
74ps	SOUHRN FINANČNÍCH POTŘEB	2 754 424 567	225 061 000	8,2
7574c	VDS - zdroje Fondu soudržnosti EU - NNV projektu- nezapojené	567		
757s	Výdaje OSS a dotace ze státního rozpočtu (VDS)	567		
773s	Dotace poskytnuté ze státních fondů	2 754 424 000	225 061 000	8,2
79zs	SOUHRN FINANČNÍCH ZDROJŮ	2 754 424 567	225 061 000	8,2
Výdaje SR na financování titulu č. 327V22				

Titul: Výstavba dálnice D 47 Lipník nad Bečvou - Ostrava - st.hranice ČR/Polsko	Číslo titulu: 327V24
--	-----------------------------

Částky jsou zobrazovány v Kč

Číslo řádku	Název položky zdrojů a potřeb	Předp. výdaje 2016	Rozpočet 2017	Index 2017/2016
701s	Náklady přípravy a zabezpečení projektu	72 263 000	10 251 000	14,2
709s	Náklady budov a staveb	606 600 000	207 724 000	34,2
715s	Ostatní náklady realizace projektu	5 000		
74ps	SOUHRN FINANČNÍCH POTŘEB	678 868 000	217 975 000	32,1
773s	Dotace poskytnuté ze státních fondů	678 868 000	217 975 000	32,1
79zs	SOUHRN FINANČNÍCH ZDROJŮ	678 868 000	217 975 000	32,1
Výdaje SR na financování titulu č. 327V24				

Titul: Výstavba dálnice D 11 Praha - Hradec Králové - st.hranice ČR/Polsko	Číslo titulu: 327V25
---	-----------------------------

Částky jsou zobrazovány v Kč

Číslo řádku	Název položky zdrojů a potřeb	Předp. výdaje 2016	Rozpočet 2017	Index 2017/2016
701s	Náklady přípravy a zabezpečení projektu	20 000 000	846 918 000	4 234,6
709s	Náklady budov a staveb	430 118 000	16 149 086 000	3 754,6
715s	Ostatní náklady realizace projektu		564 600 000	
717s	Rezerva v nákladech		775 000 000	

74ps	SOUHRN FINANČNÍCH POTŘEB	450 118 000	18 335 604 000	4 073,5
773s	Dotace poskytnuté ze státních fondů	450 118 000	18 335 604 000	4 073,5
79zs	SOUHRN FINANČNÍCH ZDROJŮ	450 118 000	18 335 604 000	4 073,5
Výdaje SR na financování titulu č. 327V25				

Titul:	Výstavba dálnice D 1 Praha - Brno - Lipník nad Bečvou	Číslo titulu:	327V28
---------------	--	----------------------	---------------

Částky jsou zobrazovány v Kč

Číslo řádku	Název položky zdrojů a potřeb	Předp. výdaje 2016	Rozpočet 2017	Index 2017/2016
717s	Rezerva v nákladech	113 015 804		
74ps	SOUHRN FINANČNÍCH POTŘEB	113 015 804		
7574c	VDS - zdroje Fondu soudržnosti EU - NNV projektu- nezapojené	271 845 258		
757s	Výdaje OSS a dotace ze státního rozpočtu (VDS)	271 845 258		
773s	Dotace poskytnuté ze státních fondů	-158 829 454		
79zs	SOUHRN FINANČNÍCH ZDROJŮ	113 015 804		
Výdaje SR na financování titulu č. 327V28				

Titul:	Rozvoj a obnova materiálně-technické základny systému řízení MD-PO,SFDI	Číslo Titulu:	127D06
---------------	--	----------------------	---------------

Identifikační číslo		Název projektu			Okres realizace		Typ
Kód řádku zdroje	Výdaje celkem	Z toho v roce					
		Do 31.12.2015	2016	2017	2018	2019	od 1.1.2020

Střednědobé projekty

127D06900A001	Agregace podprogramu 127069_EU	Alokace neurčena					E2
6574	2 010 178		700 000	1 310 178			
Střednědobé projekty v roce 2017 celkem				1 310 178			
Střednědobé projekty v roce 2017 SR				1 310 178			
Celkem v roce 2017 za titul 127D06:				1 310 178			
Z toho v roce 2017 výdaje státního rozpočtu:				1 310 178			

Titul:	Rozvoj čisté mobility v ČR	Číslo Titulu:	127D56
---------------	-----------------------------------	----------------------	---------------

Identifikační číslo		Název projektu			Okres realizace		Typ
Kód řádku zdroje	Výdaje celkem	Z toho v roce					
		Do 31.12.2015	2016	2017	2018	2019	od 1.1.2020

Střednědobé projekty

127D56200A001	Agregace programu 127 56	Alokace neurčena					E2
6574	100 000 000		68 000 000	32 000 000			
Střednědobé projekty v roce 2017 celkem				32 000 000			
Střednědobé projekty v roce 2017 SR				32 000 000			
Celkem v roce 2017 za titul 127D56:				32 000 000			
Z toho v roce 2017 výdaje státního rozpočtu:				32 000 000			

Titul:	Podpora obnovy historických železničních kolejových vozidel	Číslo Titulu:	127D64
---------------	--	----------------------	---------------

Identifikační číslo		Název projektu			Okres realizace		Typ
Kód řádku zdroje	Výdaje celkem	Z toho v roce					
		Do 31.12.2015	2016	2017	2018	2019	od 1.1.2020

Střednědobé projekty

127D642000001	Agregace programu	Alokace neurčena					E2
5570	12 000 000			4 000 000	4 000 000	4 000 000	
5570c	2 000 698		2 000 698				
Střednědobé projekty v roce 2017 celkem				4 000 000			
Střednědobé projekty v roce 2017 SR				4 000 000			
Celkem v roce 2017 za titul 127D64:				4 000 000			
Z toho v roce 2017 výdaje státního rozpočtu:				4 000 000			

Titul:	Pořízení a modernizace železničních kolejových vozidel	Číslo Titulu:	127D65
---------------	---	----------------------	---------------

Identifikační číslo		Název projektu			Okres realizace		Typ
Kód řádku zdroje	Výdaje celkem	Z toho v roce					
		Do 31.12.2015	2016	2017	2018	2019	od 1.1.2020

Střednědobé projekty

127D65300A001	Agregace podprogramu 127 653					Alokace neurčena	E2
6570	300 000 000			300 000 000			
6570a	13 528 920		13 528 920				
6574	1 776 663 880		76 663 880	1 700 000 000			
Střednědobé projekty v roce 2017 celkem				2 000 000 000			
Střednědobé projekty v roce 2017 SR				2 000 000 000			
Celkem v roce 2017 za titul 127D65:				2 000 000 000			
Z toho v roce 2017 výdaje státního rozpočtu:				2 000 000 000			

Titul:	Zajištění interoperability v železniční dopravě	Číslo Titulu:	127D71
---------------	--	----------------------	---------------

Identifikační číslo		Název projektu			Okres realizace		Typ
Kód řádku zdroje	Výdaje celkem	Z toho v roce					
		Do 31.12.2015	2016	2017	2018	2019	od 1.1.2020

Střednědobé projekty

127D71200A001	Agregace podprogramu 127712					Hlavní město Praha	E2
6570c	1 500 000		1 500 000				
6574	673 300 000		151 300 000	522 000 000			
6574c	8 500 000		8 500 000				
Střednědobé projekty v roce 2017 celkem				522 000 000			
Střednědobé projekty v roce 2017 SR				522 000 000			
Celkem v roce 2017 za titul 127D71:				522 000 000			
Z toho v roce 2017 výdaje státního rozpočtu:				522 000 000			

Titul:	Modernizace plavidel vnitrozemské vodní nákladní dopravy II	Číslo Titulu:	127D75
---------------	--	----------------------	---------------

Identifikační číslo		Název projektu			Okres realizace		Typ
Kód řádku zdroje	Výdaje celkem	Z toho v roce					
		Do 31.12.2015	2016	2017	2018	2019	od 1.1.2020

Střednědobé projekty

127D75200A001	Agregace programu 127 75					Alokace neurčena	E2
6574	129 500 000		59 500 000	70 000 000			
Střednědobé projekty v roce 2017 celkem				70 000 000			
Střednědobé projekty v roce 2017 SR				70 000 000			
Celkem v roce 2017 za titul 127D75:				70 000 000			
Z toho v roce 2017 výdaje státního rozpočtu:				70 000 000			

Titul:	Ostatní dotace pro SFDI	Číslo Titulu:	127D76
---------------	--------------------------------	----------------------	---------------

Identifikační číslo		Název projektu			Okres realizace		Typ
Kód řádku zdroje	Výdaje celkem	Z toho v roce					
		Do 31.12.2015	2016	2017	2018	2019	od 1.1.2020

Střednědobé projekty

127D76000A001	Agregace programu 127 76	Alokace neurčena					E2
6570	42 700 000 000			14 100 000 000	13 800 000 000	14 800 000 000	
Střednědobé projekty v roce 2017 celkem				14 100 000 000			
Střednědobé projekty v roce 2017 SR				14 100 000 000			
Celkem v roce 2017 za titul 127D76:				14 100 000 000			
Z toho v roce 2017 výdaje státního rozpočtu:				14 100 000 000			

Titul:	Operační program Doprava 2014–2020	Číslo Titulu:	127D80
---------------	---	----------------------	---------------

Identifikační číslo		Název projektu			Okres realizace		Typ
Kód řádku zdroje	Výdaje celkem	Z toho v roce					
		Do 31.12.2015	2016	2017	2018	2019	od 1.1.2020

Krátkodobé projekty

127D80000A001	Agregace programu 127 80	Hlavní město Praha					E2
6574	14 917 663 130			14 917 663 130			
Krátkodobé projekty v roce 2017 celkem				14 917 663 130			
Krátkodobé projekty v roce 2017 SR				14 917 663 130			
Celkem v roce 2017 za titul 127D80:				14 917 663 130			
Z toho v roce 2017 výdaje státního rozpočtu:				14 917 663 130			

Titul:	Nástroj pro propojení Evropy	Číslo Titulu:	127D81
---------------	-------------------------------------	----------------------	---------------

Identifikační číslo		Název projektu			Okres realizace		Typ
Kód řádku zdroje	Výdaje celkem	Z toho v roce					
		Do 31.12.2015	2016	2017	2018	2019	od 1.1.2020

Krátkodobé projekty

127D81000A001	Agregace programu 127 81	Hlavní město Praha					E2
6574	4 507 465 304			4 507 465 304			
Krátkodobé projekty v roce 2017 celkem				4 507 465 304			
Krátkodobé projekty v roce 2017 SR				4 507 465 304			
Celkem v roce 2017 za titul 127D81:				4 507 465 304			
Z toho v roce 2017 výdaje státního rozpočtu:				4 507 465 304			

Titul:	Rozvoj a obnova materiálně-technické základny systému řízení MD-OSS	Číslo Titulu:	127V01
---------------	--	----------------------	---------------

Identifikační číslo		Název projektu			Okres realizace		Typ
Kód řádku zdroje	Výdaje celkem	Z toho v roce					
		Do 31.12.2015	2016	2017	2018	2019	od 1.1.2020

Střednědobé projekty

127V01100P914	MD - Dodávka a zajištění provozu, rozvoje a integrace Rejstříku podnikatelů v silniční dopravě				Hlavní město Praha		EA6b
5570	2 798 125		151 250	907 500	1 739 375		
6570	2 541 000			847 000	1 694 000		
6570a	3 509 000	2 541 000	968 000				
5570a	1 799 875	786 500	1 013 375				
127V01100P915	MD - Zajištění provozu, podpory a rozvoje ekonomického systému IFS				Hlavní město Praha		EA6b
5570	14 174 727		1 367 845	9 040 152	3 766 730		
6570	1 182 775			834 900	347 875		
5570b	23 176 521	13 325 730	9 850 791				
6570b	5 676 723	551 187	5 125 536				
6570c	6 039 102		6 039 102				
127V01100P936	MD – IPS - ochrana před škodlivým kódem				Hlavní město Praha		EA4b
5570	326 555			163 278	163 277		
5570a	163 278		163 278				
6570a	1 386 624		1 386 624				
Střednědobé projekty v roce 2017 celkem				11 792 830			
Střednědobé projekty v roce 2017 SR				11 792 830			

Dlouhodobé projekty

127V01100P916	MD - Zajištění provozu, podpory a rozvoje mzdového a personálního systému EGJE				Hlavní město Praha		EA6b
5570	1 756 091			958 184	797 907		
6570	124 571	47 916		41 812	34 843		
6570b	192 467	66 132	126 335				
5570b	4 046 645	2 668 273	1 378 372				
127V01100P917	MD - Výroba a personalizace karet Digitálního tachografu České republiky				Hlavní město Praha		EA6b
5570	110 421 653	23 738 863	24 149 990	46 899 600	15 633 200		
6570	4 590 336	976 470	1 548 800	1 548 800	516 266		
6570a	1 604 864	1 285 323	319 541				
5570a	77 176 748	32 964 871	44 211 876				
127V01100P933	MD - Zajištění správy, provozu a rozvoje CIS STK 2015+				Alokace neurčena		EA6b
5570	3 308 725		99 999	1 236 233	1 016 245	886 252	69 996
6570	5 722 014		2 178 000	726 000	484 000	2 334 014	
6570a	9 551 021		9 551 021				
5570a	1 036 239		1 036 239				
Dlouhodobé projekty v roce 2017 celkem				51 410 629			
Dlouhodobé projekty v roce 2017 SR				51 410 629			
Celkem v roce 2017 za titul 127V01:				63 203 459			
Z toho v roce 2017 výdaje státního rozpočtu:				63 203 459			

Titul:	Rozvoj a obnova materiálně technické základny systému řízení MD - OSS	Číslo Titulu:	127V03
---------------	--	----------------------	---------------

Identifikační číslo		Název projektu			Okres realizace		Typ
Kód řádku zdroje	Výdaje celkem	Z toho v roce					
		Do 31.12.2015	2016	2017	2018	2019	od 1.1.2020

Krátkodobé projekty						
127V031003002	DÚ - Obnova výpočetní techniky 2017	Hlavní město Praha				E2
6570	1 260 000			1 260 000		
127V031004003	ÚCL - Programové vybavení (2017)	Hlavní město Praha				E2
6570	250 000			250 000		
127V031004004	ÚCL - Výpočetní technika (2017)	Hlavní město Praha				E2
6570	1 600 000			1 600 000		
127V031005005	SPS - Programové vybavení 2017	Hlavní město Praha				E2
6570	1 500 000			1 500 000		
127V031005006	SPS - GIS upgrade 2017	Hlavní město Praha				E2
6570	1 100 000			1 100 000		
127V031005007	SPS - Výpočetní technika 2017	Hlavní město Praha				E2
6570	1 000 000			1 000 000		
127V031005008	SPS - Říční informační systém 2017	Hlavní město Praha				E2
6570	1 500 000			1 500 000		
127V031006003	ŘVC - Obnova výpočetní techniky 2017	Hlavní město Praha				E2
6570	100 000			100 000		
127V031008002	ÚZPLN - Výpočetní technika 2017	Hlavní město Praha				E2
6570	300 000			300 000		
127V032000100	MD - Centrální klimatizace budovy MD	Hlavní město Praha				E2
6570	4 000 000			4 000 000		
127V032000101	MD - Zabezpečení prostor - chráněné zájmy MD	Hlavní město Praha				E2
6570	1 700 000			1 700 000		
127V032000102	MD - Modernizace vládního utajeného spojení	Hlavní město Praha				E2
6570	100 000			100 000		
127V033000003	DÚ - Kopírovací stroj 2017	Hlavní město Praha				E2
6570	100 000			100 000		
127V033000004	DÚ - Dopravní prostředky 2017	Hlavní město Praha				E2
6570	600 000			600 000		
127V034000006	ÚCL - Dopravní prostředky (2017)	Hlavní město Praha				E2
6570	1 300 000			1 300 000		
127V035000004	SPS - Kancelářská technika a přístroje 2017	Hlavní město Praha				E2

6570	397 000			397 000			
127V035000005	SPS - Dopravní prostředky 2017				Hlavní město Praha		E2
6570	1 400 000			1 400 000			
127V036000003	ŘVC - Dopravní prostředky 2017				Hlavní město Praha		E2
6570	800 000			800 000			
127V036000004	ŘVC - Stroje a zařízení pro přístavní infrastrukturu				Hlavní město Praha		E2
6570	300 000			300 000			
127V038000005	ÚZPLN - Stroje, přístroje a zařízení 2017				Hlavní město Praha		E2
6570	150 000			150 000			
127V038000006	ÚZPLN - Dopravní prostředky 2017				Hlavní město Praha		E2
6570	850 000			850 000			
Krátkodobé projekty v roce 2017 celkem				20 307 000			
Krátkodobé projekty v roce 2017 SR				20 307 000			
Střednědobé projekty							
127V031000010	MD - Zajištění správy, provozu a rozvoje Spisové služby ACTA 2016+				Hlavní město Praha		EA4b
5570	1 264 982		263 538	632 491	368 953		
6570	1 022 208		217 219	511 104	293 885		
127V031000011	MD - Rozšíření a podpora licencí Microsoft - Enterprise Agreement				Hlavní město Praha		EA6b
5570	12 536 876		4 357 018	4 089 929	4 089 929		
6570	3 030 462		719 064	1 155 699	1 155 699		
127V03100A002	MD - Agregace subtitulu 127V0310 na roky 2017- 2019 (O 160)				Hlavní město Praha		E2
5570	123 910 766			3 000 000	46 950 551	73 960 215	
6570	20 358 767			3 489 989	8 258 736	8 610 042	
127V03100A007	DI - Agregace subtitulu 127V0310 na roky 2017 - 2019				Hlavní město Praha		E2
6570	2 205 000			480 000	150 000	1 575 000	
6570c	200 000		200 000				
127V03200A001	MD - agregace subtitulu 127V032 na rok 2017 - 2019 (O 030)				Hlavní město Praha		E2
6570	4 500 000			900 000	1 800 000	1 800 000	
127V034000001	ÚCL - Rekonstrukce plynové kotelny				Hlavní město Praha		EA1
6570	3 300 000		300 000	3 000 000			
127V036000001	ŘVC - Obnova a výstavba v areálu Hamburk				Hlavní město Praha		EA1
6570	17 706 000		3 000 000	14 706 000			
6570c	3 000 000		3 000 000				
Střednědobé projekty v roce 2017 celkem				31 965 212			
Střednědobé projekty v roce 2017 SR				31 965 212			
Dlouhodobé projekty							
127V031000005	MD - Dodávka nástroje pro zajišťování úrovně dostupnosti informací a systému pro testování zranitelnosti IS 2016-2019				Hlavní město Praha		EA4b
5570	522 376		17 376	202 500	202 500	100 000	
6570	110 302		110 302				
127V031000006	MD - Podpora a rozvoj IS Námořní plavba				Hlavní město Praha		EA1

5570	755 472		42 350	203 749	203 749	203 749	101 875
6570	1 225 635		889 350	96 081	96 081	96 081	48 042
127V031000008		MD - Podpora a upgrade informačního systému ADR			Hlavní město Praha		EA4b
5570	1 306 800		217 800	435 600	435 600	217 800	
6570	968 000		162 624	321 376	321 376	162 624	
127V031000014		MD - Zajištění provozu a rozvoje Centrálního registru vozidel			Hlavní město Praha		EA1
5570	99 220 000			30 504 100	22 905 300	22 905 300	22 905 300
6570	64 130 000			18 755 000	15 125 000	15 125 000	15 125 000
127V031000100		MD - Webový portál 2016 - 2020			Hlavní město Praha		EA3b
5570	29 254		6 491	5 424	5 424	5 424	6 491
5570a	5 424		5 424				
5574	67 514		36 781	30 733			
5574a	30 732		30 732				
127V03100A001		MD - Agregace subtitulu 127V0310 na roky 2017-2019 (O 330)			Hlavní město Praha		E2
5570	39 831		39 831				
6570	34 670 000			10 890 000	10 890 000	12 890 000	
Dlouhodobé projekty v roce 2017 celkem				61 444 563			
Dlouhodobé projekty v roce 2017 SR				61 444 563			
Celkem v roce 2017 za titul 127V03:				113 716 775			
Z toho v roce 2017 výdaje státního rozpočtu:				113 716 775			

Titul: Rozvoj a obnova materiálně-technické základny systému řízení MD-PO,SFDI					Číslo Titulu: 127V06		
Identifikační číslo		Název projektu			Okres realizace		Typ
Kód řádku zdroje	Výdaje celkem	Z toho v roce					
		Do 31.12.2015	2016	2017	2018	2019	od 1.1.2020
Střednědobé projekty							
127V063000001		CSPSD-obměna vozového parku (mobilní expertní jednotky)			Hlavní město Praha		EA4a
6570	24 728 454		9 333 000	7 727 642	7 667 812		
Střednědobé projekty v roce 2017 celkem				7 727 642			
Střednědobé projekty v roce 2017 SR				7 727 642			
Celkem v roce 2017 za titul 127V06:				7 727 642			
Z toho v roce 2017 výdaje státního rozpočtu:				7 727 642			
Celkem v roce 2017 za kapitolu 327:				36 339 086 488			
Z toho v roce 2017 výdaje státního rozpočtu:				36 339 086 488			

Kapitola: Český telekomunikační úřad

Číslo kapitoly: 328

Částky jsou zobrazovány v Kč

Číslo řádku	Název položky zdrojů a potřeb	Předp. výdaje 2016	Rozpočet 2017	Index 2017/2016
701s	Náklady přípravy a zabezpečení projektu	5 000 000		
709s	Náklady budov a staveb	45 000 000		
711s	Náklady na stroje, zařízení a inventář	22 750 000	38 576 404	169,6
713s	Náklady na nehmotný majetek	52 560 000	8 200 000	15,6
74ps	SOUHRN FINANČNÍCH POTŘEB	125 310 000	46 776 404	37,3
7570	VDS - rozpočet kapitoly správce programu	125 310 000	46 776 404	37,3
7570c	VDS - rozpočet kapitoly správce programu - NNV projektu- nezapojené	130 795 610		
7573c	VDS - zdroje strukturálních fondů EU - NNV projektu- nezapojené	7 264 658		
757s	Výdaje OSS a dotace ze státního rozpočtu (VDS)	263 370 268	46 776 404	17,8
79zs	SOUHRN FINANČNÍCH ZDROJŮ	263 370 268	46 776 404	17,8
Výdaje SR na financování kapitoly č. 328		125 310 000	46 776 404	37,3

Titul:	Rozvoj a obnova mat.tech.základny Českého telekomunikačního úřadu-od r.2007	Číslo titulu:	128V01
---------------	--	----------------------	---------------

Částky jsou zobrazovány v Kč

Číslo řádku	Název položky zdrojů a potřeb	Předp. výdaje 2016	Rozpočet 2017	Index 2017/2016
701s	Náklady přípravy a zabezpečení projektu	5 000 000		
709s	Náklady budov a staveb	45 000 000		
74ps	SOUHRN FINANČNÍCH POTŘEB	50 000 000		
7570	VDS - rozpočet kapitoly správce programu	50 000 000		
7570c	VDS - rozpočet kapitoly správce programu - NNV projektu- nezapojené	130 795 610		
7573c	VDS - zdroje strukturálních fondů EU - NNV projektu- nezapojené	7 264 658		
757s	Výdaje OSS a dotace ze státního rozpočtu (VDS)	188 060 268		
79zs	SOUHRN FINANČNÍCH ZDROJŮ	188 060 268		
Výdaje SR na financování titulu č. 128V01		50 000 000		

Titul:	Rozvoj a obnova materiálně technické základny ČTÚ	Číslo titulu:	128V02
---------------	--	----------------------	---------------

Částky jsou zobrazovány v Kč

Číslo řádku	Název položky zdrojů a potřeb	Předp. výdaje 2016	Rozpočet 2017	Index 2017/2016
711s	Náklady na stroje, zařízení a inventář	22 750 000	38 576 404	169,6
713s	Náklady na nehmotný majetek	52 560 000	8 200 000	15,6
74ps	SOUHRN FINANČNÍCH POTŘEB	75 310 000	46 776 404	62,1
7570	VDS - rozpočet kapitoly správce programu	75 310 000	46 776 404	62,1
757s	Výdaje OSS a dotace ze státního rozpočtu (VDS)	75 310 000	46 776 404	62,1
79zs	SOUHRN FINANČNÍCH ZDROJŮ	75 310 000	46 776 404	62,1
Výdaje SR na financování titulu č. 128V02		75 310 000	46 776 404	62,1

Titul:	Rozvoj a obnova materiálně technické základny ČTÚ	Číslo Titulu:	128V02
---------------	--	----------------------	---------------

Identifikační číslo		Název projektu			Okres realizace		Typ
Kód řádku zdroje	Výdaje celkem	Z toho v roce					
		Do 31.12.2015	2016	2017	2018	2019	od 1.1.2020

Dlouhodobé projekty							
128V021000001	Nákup a upgrade software	Hlavní město Praha					EA4b
6570	87 160 000		52 560 000	8 200 000	9 200 000	9 200 000	8 000 000
128V021000002	Nákup výpočetní techniky	Hlavní město Praha					EA4b
6570	7 700 000		1 200 000	1 500 000	1 000 000	1 500 000	2 500 000
128V022000001	Nákup měřicí techniky	Hlavní město Praha					EA4b
6570	121 026 404		20 000 000	35 026 404	14 000 000	14 000 000	38 000 000
128V022000002	Nákup kancelářské techniky	Hlavní město Praha					E2
6570	1 500 000		300 000	300 000	300 000	300 000	300 000
128V022000003	Nákup dopravních prostředků	Hlavní město Praha					E2
6570	6 400 000		1 000 000	1 500 000	1 000 000	1 000 000	1 900 000
128V022000004	Technické zhodnocení budov	Hlavní město Praha					E2
6570	1 250 000		250 000	250 000	250 000	250 000	250 000
Dlouhodobé projekty v roce 2017 celkem				46 776 404			
Dlouhodobé projekty v roce 2017 SR				46 776 404			
Celkem v roce 2017 za titul 128V02:				46 776 404			
Z toho v roce 2017 výdaje státního rozpočtu:				46 776 404			
Celkem v roce 2017 za kapitolu 328:				46 776 404			
Z toho v roce 2017 výdaje státního rozpočtu:				46 776 404			

Kapitola: Ministerstvo zemědělství
Číslo kapitoly: 329

Částky jsou zobrazovány v Kč

Číslo řádku	Název položky zdrojů a potřeb	Předp. výdaje 2016	Rozpočet 2017	Index 2017/2016
701s	Náklady přípravy a zabezpečení projektu	106 053 890	95 614 509	90,2
703s	Mzdové náklady a povinné pojistné	5 282 170		
705s	Náklady na materiál, vodu a energie	2 425 429		
707s	Náklady na nákup služeb	3 318 895		
709s	Náklady budov a staveb	5 484 437 607	2 815 678 152	51,3
711s	Náklady na stroje, zařízení a inventář	572 891 818	330 446 600	57,7
713s	Náklady na nehmotný majetek	323 583 961	204 873 306	63,3
715s	Ostatní náklady realizace projektu	93 737 423	5 580 000	6,0
717s	Rezerva v nákladech	1 216 058 673	100 000 000	8,2
721s	Splátky úvěrů se stát.zárukou určených nevládnímu sektoru	67 054 000	64 384 000	96,0
74ps	SOUHRN FINANČNÍCH POTŘEB	7 874 843 865	3 616 576 567	45,9
7570	VDS - rozpočet kapitoly správce programu	2 203 914 000	1 808 480 000	82,1
7570a	VDS - rozpočet kapitoly správce programu - NNV projektu	2 896 131 007		
7570c	VDS - rozpočet kapitoly správce programu - NNV projektu- nezapojené	616 282 789		
7571	VDS - převody z kapitoly OSFA	100 000 000		
7572c	VDS - převody z kapitoly VPS - NNV projektu- nezapojené	15 832 025		
7573	VDS - zdroje strukturálních fondů EU		59 200 000	
7573c	VDS - zdroje strukturálních fondů EU - NNV projektu- nezapojené	107 208 259		
7574c	VDS - zdroje Fondu soudržnosti EU - NNV projektu- nezapojené	4 952 993		
7577	VDS - prostředky z povoleného překročení rozpočtu výdajů podle § 50 zákona č. 218	1 614 784		
757s	Výdaje OSS a dotace ze státního rozpočtu (VDS)	5 945 935 856	1 867 680 000	31,4
761s	Zdroje kapitoly Všeobecná pokladní správa (VPS)	63 398 000	3 194 000	5,0
763s	Zdroje kapitoly Operace státních fin.aktiv (OSFA)	176 921 599	910 256 324	514,5
767s	Vlastní zdroje účastníka programu (VZ)	1 477 407 561	817 915 063	55,4
771s	Dotace z územních rozpočtů	89 464 403	17 531 180	19,6
79zs	SOUHRN FINANČNÍCH ZDROJŮ	7 753 127 419	3 616 576 567	46,6
Výdaje SR na financování kapitoly č. 329		2 303 914 000	1 867 680 000	81,1

Titul:	Rozvoj a obnova mat.tech.základny systému řízení Ministerstva zemědělství-od r.2007	Číslo titulu:	129D01
---------------	--	----------------------	---------------

Částky jsou zobrazovány v Kč

Číslo řádku	Název položky zdrojů a potřeb	Předp. výdaje 2016	Rozpočet 2017	Index 2017/2016
701s	Náklady přípravy a zabezpečení projektu	124 000		
709s	Náklady budov a staveb	7 178 639		
711s	Náklady na stroje, zařízení a inventář	558 207		
74ps	SOUHRN FINANČNÍCH POTŘEB	7 860 846		
7570c	VDS - rozpočet kapitoly správce programu - NNV projektu- nezapojené	888 446		
757s	Výdaje OSS a dotace ze státního rozpočtu (VDS)	888 446		
767s	Vlastní zdroje účastníka programu (VZ)	2 627 000		
79zs	SOUHRN FINANČNÍCH ZDROJŮ	3 515 446		
Výdaje SR na financování titulu č. 129D01				

Titul:	Rozvoj a obnova materiálně technické základny systému řízení MZe	Číslo titulu:	129D02
---------------	---	----------------------	---------------

Částky jsou zobrazovány v Kč

Číslo řádku	Název položky zdrojů a potřeb	Předp. výdaje 2016	Rozpočet 2017	Index 2017/2016
709s	Náklady budov a staveb	10 000 000		
74ps	SOUHRN FINANČNÍCH POTŘEB	10 000 000		
7570	VDS - rozpočet kapitoly správce programu	10 000 000		
757s	Výdaje OSS a dotace ze státního rozpočtu (VDS)	10 000 000		
79zs	SOUHRN FINANČNÍCH ZDROJŮ	10 000 000		
Výdaje SR na financování titulu č. 129D02		10 000 000		

Titul:	Podpora NNO v působnosti MZe	Číslo titulu:	129D03
---------------	-------------------------------------	----------------------	---------------

Částky jsou zobrazovány v Kč

Číslo řádku	Název položky zdrojů a potřeb	Předp. výdaje 2016	Rozpočet 2017	Index 2017/2016
709s	Náklady budov a staveb		20 000 000	
74ps	SOUHRN FINANČNÍCH POTŘEB		20 000 000	
7570	VDS - rozpočet kapitoly správce programu		20 000 000	
757s	Výdaje OSS a dotace ze státního rozpočtu (VDS)		20 000 000	
79zs	SOUHRN FINANČNÍCH ZDROJŮ		20 000 000	
Výdaje SR na financování titulu č. 129D03			20 000 000	

Titul:	Podpora odstraňování povodňových škod na infrastruktuře vodovodů a kanalizací	Číslo titulu:	129D14
---------------	--	----------------------	---------------

Částky jsou zobrazovány v Kč

Číslo řádku	Název položky zdrojů a potřeb	Předp. výdaje 2016	Rozpočet 2017	Index 2017/2016
7572c	VDS - převody z kapitoly VPS - NNV projektu- nezapojené	15 832 025		
757s	Výdaje OSS a dotace ze státního rozpočtu (VDS)	15 832 025		
79zs	SOUHRN FINANČNÍCH ZDROJŮ	15 832 025		
Výdaje SR na financování titulu č. 129D14				

Titul:	Podpora konkurenceschopnosti agropotravinářského komplexu - závlahy	Číslo titulu:	129D16
---------------	--	----------------------	---------------

Částky jsou zobrazovány v Kč

Číslo řádku	Název položky zdrojů a potřeb	Předp. výdaje 2016	Rozpočet 2017	Index 2017/2016
701s	Náklady přípravy a zabezpečení projektu	140 000		
709s	Náklady budov a staveb	142 614 578		
74ps	SOUHRN FINANČNÍCH POTŘEB	142 754 578		
7570	VDS - rozpočet kapitoly správce programu	60 000 000		
757s	Výdaje OSS a dotace ze státního rozpočtu (VDS)	60 000 000		
763s	Zdroje kapitoly Operace státních fin.aktiv (OSFA)	15 539 794		
767s	Vlastní zdroje účastníka programu (VZ)	67 214 784		
79zs	SOUHRN FINANČNÍCH ZDROJŮ	142 754 578		
Výdaje SR na financování titulu č. 129D16		60 000 000		

Titul:	Podpora výstavby a technického zhodnocení infrastruktury vodovodů a kanalizací	Číslo titulu:	129D25
---------------	---	----------------------	---------------

Částky jsou zobrazovány v Kč

Číslo řádku	Název položky zdrojů a potřeb	Předp. výdaje 2016	Rozpočet 2017	Index 2017/2016
709s	Náklady budov a staveb	3 087 349 560	737 716 372	23,9
74ps	SOUHRN FINANČNÍCH POTŘEB	3 087 349 560	737 716 372	23,9
7570	VDS - rozpočet kapitoly správce programu	470 000 000	300 000 000	63,8
7570a	VDS - rozpočet kapitoly správce programu - NNV projektu	1 654 798 316		
757s	Výdaje OSS a dotace ze státního rozpočtu (VDS)	2 124 798 316	300 000 000	14,1
767s	Vlastní zdroje účastníka programu (VZ)	884 495 824	435 792 372	49,3
771s	Dotace z územních rozpočtů	78 055 420	1 924 000	2,5
79zs	SOUHRN FINANČNÍCH ZDROJŮ	3 087 349 560	737 716 372	23,9
Výdaje SR na financování titulu č. 129D25		470 000 000	300 000 000	63,8

Titul:	Podpora prevence před povodněmi III	Číslo titulu:	129D26
---------------	--	----------------------	---------------

Částky jsou zobrazovány v Kč

Číslo řádku	Název položky zdrojů a potřeb	Předp. výdaje 2016	Rozpočet 2017	Index 2017/2016
701s	Náklady přípravy a zabezpečení projektu	87 619 734	93 136 509	106,3
709s	Náklady budov a staveb	660 860 269	966 193 900	146,2
717s	Rezerva v nákladech	1 016 058 673		
74ps	SOUHRN FINANČNÍCH POTŘEB	1 764 538 676	1 059 330 409	60,0
7570	VDS - rozpočet kapitoly správce programu	313 700 000		
7570a	VDS - rozpočet kapitoly správce programu - NNV projektu	1 102 125 889		
7571	VDS - převody z kapitoly OSFA	100 000 000		
757s	Výdaje OSS a dotace ze státního rozpočtu (VDS)	1 515 825 889		
763s	Zdroje kapitoly Operace státních fin.aktiv (OSFA)	156 007 805	910 256 324	583,5
767s	Vlastní zdroje účastníka programu (VZ)	81 296 000	133 466 905	164,2
771s	Dotace z územních rozpočtů	11 408 983	15 607 180	136,8
79zs	SOUHRN FINANČNÍCH ZDROJŮ	1 764 538 676	1 059 330 409	60,0
Výdaje SR na financování titulu č. 129D26		413 700 000		

Titul:	Odstranění následků povodní na státním vodohospodářském majetku II	Číslo titulu:	129D27
---------------	---	----------------------	---------------

Částky jsou zobrazovány v Kč

Číslo řádku	Název položky zdrojů a potřeb	Předp. výdaje 2016	Rozpočet 2017	Index 2017/2016
701s	Náklady přípravy a zabezpečení projektu	491 000		
709s	Náklady budov a staveb	109 957 780		
74ps	SOUHRN FINANČNÍCH POTŘEB	110 448 780		
7570c	VDS - rozpočet kapitoly správce programu - NNV projektu- nezapojené	163 841 110		
757s	Výdaje OSS a dotace ze státního rozpočtu (VDS)	163 841 110		
761s	Zdroje kapitoly Všeobecná pokladní správa (VPS)	63 398 000		
767s	Vlastní zdroje účastníka programu (VZ)	39 139 695		
79zs	SOUHRN FINANČNÍCH ZDROJŮ	266 378 806		
Výdaje SR na financování titulu č. 129D27				

Titul:	Podpora retence vody v krajině – rybníky a vodní nádrže	Číslo titulu:	129D28
---------------	--	----------------------	---------------

Částky jsou zobrazovány v Kč

Číslo řádku	Název položky zdrojů a potřeb	Předp. výdaje 2016	Rozpočet 2017	Index 2017/2016
717s	Rezerva v nákladech	200 000 000	100 000 000	50,0
74ps	SOUHRN FINANČNÍCH POTŘEB	200 000 000	100 000 000	50,0
7570	VDS - rozpočet kapitoly správce programu	200 000 000	100 000 000	50,0
757s	Výdaje OSS a dotace ze státního rozpočtu (VDS)	200 000 000	100 000 000	50,0
79zs	SOUHRN FINANČNÍCH ZDROJŮ	200 000 000	100 000 000	50,0
Výdaje SR na financování titulu č. 129D28		200 000 000	100 000 000	50,0

Titul:	Podpora opatření na drobných vodních tocích a malých vodních nádržích	Číslo titulu:	129D29
---------------	--	----------------------	---------------

Částky jsou zobrazovány v Kč

Číslo řádku	Název položky zdrojů a potřeb	Předp. výdaje 2016	Rozpočet 2017	Index 2017/2016
701s	Náklady přípravy a zabezpečení projektu	1 990 734	78 000	3,9
709s	Náklady budov a staveb	718 755 557	287 387 786	40,0
74ps	SOUHRN FINANČNÍCH POTŘEB	720 746 291	287 465 786	39,9
7570	VDS - rozpočet kapitoly správce programu	400 000 000	100 000 000	25,0
757s	Výdaje OSS a dotace ze státního rozpočtu (VDS)	400 000 000	100 000 000	25,0
761s	Zdroje kapitoly Všeobecná pokladní správa (VPS)		3 194 000	
763s	Zdroje kapitoly Operace státních fin.aktiv (OSFA)	5 374 000		
767s	Vlastní zdroje účastníka programu (VZ)	315 372 291	184 271 786	58,4
79zs	SOUHRN FINANČNÍCH ZDROJŮ	720 746 291	287 465 786	39,9
Výdaje SR na financování titulu č. 129D29		400 000 000	100 000 000	25,0

Titul:	Údržba a obnova kulturních a venkovských prvků	Číslo titulu:	129D66
---------------	---	----------------------	---------------

Částky jsou zobrazovány v Kč

Číslo řádku	Název položky zdrojů a potřeb	Předp. výdaje 2016	Rozpočet 2017	Index 2017/2016
709s	Náklady budov a staveb		497 000 000	
711s	Náklady na stroje, zařízení a inventář		3 000 000	

74ps	SOUHRN FINANČNÍCH POTŘEB		500 000 000	
7570	VDS - rozpočet kapitoly správce programu		500 000 000	
757s	Výdaje OSS a dotace ze státního rozpočtu (VDS)		500 000 000	
79zs	SOUHRN FINANČNÍCH ZDROJŮ		500 000 000	
Výdaje SR na financování titulu č. 129D66			500 000 000	

Titul:	Centra odborné přípravy	Číslo titulu:	129D71
---------------	--------------------------------	----------------------	---------------

Částky jsou zobrazovány v Kč

Číslo řádku	Název položky zdrojů a potřeb	Předp. výdaje 2016	Rozpočet 2017	Index 2017/2016
711s	Náklady na stroje, zařízení a inventář		50 000 000	
74ps	SOUHRN FINANČNÍCH POTŘEB		50 000 000	
7570	VDS - rozpočet kapitoly správce programu		50 000 000	
757s	Výdaje OSS a dotace ze státního rozpočtu (VDS)		50 000 000	
79zs	SOUHRN FINANČNÍCH ZDROJŮ		50 000 000	
Výdaje SR na financování titulu č. 129D71			50 000 000	

Titul:	Rozvoj a obnova mat.tech.základny systému řízení Ministerstva zemědělství-od r.2007	Číslo titulu:	129V01
---------------	--	----------------------	---------------

Částky jsou zobrazovány v Kč

Číslo řádku	Název položky zdrojů a potřeb	Předp. výdaje 2016	Rozpočet 2017	Index 2017/2016
701s	Náklady přípravy a zabezpečení projektu	10 545 696		
703s	Mzdové náklady a povinné pojistné	5 282 170		
705s	Náklady na materiál, vodu a energie	2 425 429		
707s	Náklady na nákup služeb	3 318 895		
709s	Náklady budov a staveb	543 168 910		
711s	Náklady na stroje, zařízení a inventář	302 285 574		
713s	Náklady na nehmotný majetek	183 783 758		
715s	Ostatní náklady realizace projektu	75 939 913		
74ps	SOUHRN FINANČNÍCH POTŘEB	1 126 750 343		
7570	VDS - rozpočet kapitoly správce programu	114 512 000		
7570a	VDS - rozpočet kapitoly správce programu - NNV projektu	139 206 802		
7570c	VDS - rozpočet kapitoly správce programu - NNV projektu- nezapojené	451 553 233		
7573c	VDS - zdroje strukturálních fondů EU - NNV projektu- nezapojené	107 208 259		
7574c	VDS - zdroje Fondu soudržnosti EU - NNV projektu- nezapojené	4 952 993		
757s	Výdaje OSS a dotace ze státního rozpočtu (VDS)	817 433 287		
767s	Vlastní zdroje účastníka programu (VZ)	20 183 960		
79zs	SOUHRN FINANČNÍCH ZDROJŮ	837 617 246		
Výdaje SR na financování titulu č. 129V01		114 512 000		

Titul:	Rozvoj a obnova materiálně technické základny systému řízení MZe	Číslo titulu:	129V02
---------------	---	----------------------	---------------

Částky jsou zobrazovány v Kč

Číslo řádku	Název položky zdrojů a potřeb	Předp. výdaje 2016	Rozpočet 2017	Index 2017/2016
701s	Náklady přípravy a zabezpečení projektu	5 142 725	2 400 000	46,7
709s	Náklady budov a staveb	204 552 315	307 380 094	150,3
711s	Náklady na stroje, zařízení a inventář	270 048 038	277 446 600	102,7
713s	Náklady na nehmotný majetek	139 800 203	204 873 306	146,5

715s	Ostatní náklady realizace projektu	17 797 510	5 580 000	31,4
74ps	SOUHRN FINANČNÍCH POTŘEB	637 340 791	797 680 000	125,2
7570	VDS - rozpočet kapitoly správce programu	635 702 000	738 480 000	116,2
7573	VDS - zdroje strukturálních fondů EU		59 200 000	
7577	VDS - prostředky z povoleného překročení rozpočtu výdajů podle § 50 zákona č. 218	1 614 784		
757s	Výdaje OSS a dotace ze státního rozpočtu (VDS)	637 316 784	797 680 000	125,2
767s	Vlastní zdroje účastníka programu (VZ)	24 007		
79zs	SOUHRN FINANČNÍCH ZDROJŮ	637 340 791	797 680 000	125,2
Výdaje SR na financování titulu č. 129V02		635 702 000	797 680 000	125,5

Titul:	Výstavba a technická obnova vodovodů a úpraven vod	Číslo titulu:	229D03
---------------	---	----------------------	---------------

Částky jsou zobrazovány v Kč

Číslo řádku	Název položky zdrojů a potřeb	Předp. výdaje 2016	Rozpočet 2017	Index 2017/2016
721s	Splátky úvěrů se stát.zárukou určených nevládnímu sektoru	61 329 000	58 662 000	95,7
74ps	SOUHRN FINANČNÍCH POTŘEB	61 329 000	58 662 000	95,7
767s	Vlastní zdroje účastníka programu (VZ)	61 329 000	58 662 000	95,7
79zs	SOUHRN FINANČNÍCH ZDROJŮ	61 329 000	58 662 000	95,7
Výdaje SR na financování titulu č. 229D03				

Titul:	Výstavba a technická obnova kanalizací a čistíren odpadních vod	Číslo titulu:	229D04
---------------	--	----------------------	---------------

Částky jsou zobrazovány v Kč

Číslo řádku	Název položky zdrojů a potřeb	Předp. výdaje 2016	Rozpočet 2017	Index 2017/2016
721s	Splátky úvěrů se stát.zárukou určených nevládnímu sektoru	5 725 000	5 722 000	99,9
74ps	SOUHRN FINANČNÍCH POTŘEB	5 725 000	5 722 000	99,9
767s	Vlastní zdroje účastníka programu (VZ)	5 725 000	5 722 000	99,9
79zs	SOUHRN FINANČNÍCH ZDROJŮ	5 725 000	5 722 000	99,9
Výdaje SR na financování titulu č. 229D04				

Titul:	Podpora NNO v působnosti MZe	Číslo Titulu:	129D03
---------------	-------------------------------------	----------------------	---------------

Identifikační číslo		Název projektu			Okres realizace		Typ
Kód řádku zdroje	Výdaje celkem	Z toho v roce					
		Do 31.12.2015	2016	2017	2018	2019	od 1.1.2020

Střednědobé projekty							
129D032000001	OSS MZe - Podpora NNO	Hlavní město Praha					E2
6570	60 000 000			20 000 000	20 000 000	20 000 000	
Střednědobé projekty v roce 2017 celkem				20 000 000			
Střednědobé projekty v roce 2017 SR				20 000 000			
Celkem v roce 2017 za titul 129D03:				20 000 000			
Z toho v roce 2017 výdaje státního rozpočtu:				20 000 000			

Titul:	Podpora výstavby a technického zhodnocení infrastruktury vodovodů a kanalizací	Číslo Titulu:	129D25
---------------	---	----------------------	---------------

Identifikační číslo		Název projektu			Okres realizace		Typ
Kód řádku zdroje	Výdaje celkem	Z toho v roce					
		Do 31.12.2015	2016	2017	2018	2019	od 1.1.2020

Krátkodobé projekty							
129D252004218	Vodovod Pozdeň + Hřešice	Kladno					EA3
6570	745 000			745 000			
6570a	4 860 000		4 860 000				
6679	2 402 000		500 000	1 902 000			
129D252004221	Vodohospodářská infrastruktura obce Dolní Chvatliny - vodovod Dolní Chvatliny	Kolín					EA3
6570	3 000 000			3 000 000			
6570a	8 010 000		8 010 000				
6679	4 718 000		1 426 000	3 292 000			
129D252004223	Vodovod Nesvačily	Beroun					EA3
6570	2 526 000			2 526 000			
6570a	2 526 000		2 526 000				
6679	1 684 000		842 000	842 000			
129D252004226	Malé Nepodřice - vodovod	Písek					EA3
6570	1 982 000			1 982 000			
6570a	4 500 000		4 500 000				
6679	4 322 000		425 000	3 897 000			
129D252004227	Vodovod Úmonín - napojení místních částí Korotice, Lomeček	Kutná Hora					EA3
6570	2 501 000			2 501 000			
6570a	4 000 000		4 000 000				
6679	5 383 000		100 000	5 283 000			
129D252004229	Vodovodní síť včetně vyřešení zdroje vody v obci Volárna	Kolín					E2
6570	6 982 000			6 982 000			

6570a	13 500 000		13 500 000				
6679	8 778 000		500 000	8 278 000			
129D252004309		Výstavba ÚV Pňovany			Plzeň - sever		E2
6570	3 388 000			3 388 000			
6570a	3 000 000		3 000 000				
6679	3 440 000		1 000 000	2 440 000			
129D252004312		Vodovod Vojkovice - Jakubov			Karlovy Vary		E2
6570	1 602 000			1 602 000			
6570a	2 400 000		2 400 000				
6679	2 668 000		1 600 000	1 068 000			
129D252004313		Dostavba vodovodu v obci Štěpánov (6. etapa M.Huzová, 7.etapa Stádlo a vodovod Benátky, M.Huzová,			Olomouc		E2
6570	2 982 000			2 982 000			
6570a	2 000 000		2 000 000				
6679	4 075 000		2 000 000	2 075 000			
129D252004322		Rekonstrukce - zkapacitnění vodovodu Vigantice			Vsetín		E2
6570	3 264 000			3 264 000			
6570a	2 000 000		2 000 000				
6679	12 281 000		8 000 000	4 281 000			
129D252004323		Zásobování obce Měrotín pitnou vodou			Olomouc		E2
6570	5 652 000			5 652 000			
6570a	7 740 000		7 740 000				
6679	3 348 000		1 000 000	2 348 000			
129D252004324		Vodovod Žeretice			Jičín		E2
6570	3 310 000			3 310 000			
6570a	4 628 000		4 628 000				
6679	7 068 000		1 000 000	6 068 000			
129D252004326		Vodovod Lupěné			Šumperk		E2
6570	2 933 000			2 933 000			
6570a	1 250 000		1 250 000				
6679	2 252 000		680 000	1 572 000			
129D252004328		Skupinový vodovod SOMU sever - 1.část			Olomouc		E2
6570	6 585 000			6 585 000			
6570a	1 318 000		1 318 000				
6679	7 902 000		1 318 000	6 584 000			
129D253003125		Splašková kanalizace Bělá - Radim			Chrudim		EA5
6570	4 320 000			4 320 000			
6570a	12 500 000		12 500 000				
6679	13 460 000		9 140 000	4 320 000			
6712	3 360 000		3 360 000				
129D253004124		Biskupice - kanalizace			Prostějov		EA3
6570	9 343 000			9 343 000			
6570a	11 000 000		11 000 000				
6679	9 840 000		1 074 000	8 766 000			

129D253004125		Dostavba kanalizace Batřovice - II. etapa			Trutnov		E2
6570	4 350 000			4 350 000			
6570a	2 937 000		2 937 000				
6679	4 858 000		100 000	4 758 000			
129D253004126		Splašková kanalizace a ČOV Žďárky			Náchod		E2
6570	13 279 000			13 279 000			
6570a	5 691 000		5 691 000				
6679	12 646 000		500 000	12 146 000			
129D253004127		Medlov - kanalizace a ČOV			Brno - venkov		E2
6570	22 485 000			22 485 000			
6570a	5 500 000		5 500 000				
6679	15 402 000		500 000	14 902 000			
129D253004202		Odkanalizování města Nový Bor - část Janov			Česká Lípa		EA3
6570	2 259 000			2 259 000			
6570a	7 314 000		7 314 000				
6679	9 574 000		7 314 000	2 260 000			
129D253004204		Kanalizace Martiněves + Radešín - závěrečná etapa			Litoměřice		EA3
6570	5 926 000			5 926 000			
6570a	8 890 000		8 890 000				
6679	5 568 000		3 340 000	2 228 000			
6712	4 310 000		2 586 000	1 724 000			
129D253004205		Stanovice, Dražov - kanalizace			Karlovy Vary		EA3
6570	1 099 000			1 099 000			
6570a	1 880 000		1 880 000				
6679	3 346 000		2 120 000	1 226 000			
129D253004206		Vrbice - kanalizace a ČOV			Karlovy Vary		EA3
6570	1 022 000			1 022 000			
6570a	2 660 000		2 660 000				
6679	1 578 000		1 140 000	438 000			
129D253004215		ČOV a splašková kanalizace Čečelice			Mělník		EA3
6570	9 132 000			9 132 000			
6570a	22 363 000		22 363 000				
6679	20 997 000		14 909 000	6 088 000			
129D253004216		Hory u Jenišova - splašková kanalizace			Karlovy Vary		EA3
6570	6 448 000			6 448 000			
6570a	5 600 000		5 600 000				
6679	5 164 000		2 400 000	2 764 000			
129D253004219		Splašková kanalizace a ČOV v obci Žižice - 3. stavba Drnov a Vítov			Kladno		EA3
6570	2 403 000			2 403 000			
6570a	5 795 000		5 795 000				
6679	5 466 000		2 941 000	2 525 000			
129D253004220		Bavoryně - ČOV a kanalizace I. etapa			Beroun		EA3

6570	3 371 000			3 371 000			
6570a	9 420 000		9 420 000				
6679	7 577 000		5 580 000	1 997 000			
129D253004227		ČOV a kanalizace Přišimasy			Kolín		EA3
6570	14 635 000			14 635 000			
6570a	29 000 000		29 000 000				
6679	23 496 000		3 000 000	20 496 000			
129D253004229		Vodohospodářská infrastruktura obce Dolní Chvatliny - kanalizace a ČOV Dolní Chvatliny			Kolín		EA3
6570	5 900 000			5 900 000			
6570a	10 000 000		10 000 000				
6679	6 815 000			6 815 000			
129D253004230		Splašková kanalizace a ČOV v obci Mariánské Radčice			Most		E2
6570	3 182 000			3 182 000			
6570a	22 000 000		22 000 000				
6679	10 792 000		792 000	10 000 000			
129D253004231		Splašková kanalizace Polerady			Praha - východ		E2
6570	3 199 000			3 199 000			
6570a	4 000 000		4 000 000				
6679	2 399 000			2 399 000			
129D253004232		Kanalizace Obciny			Příbram		E2
6570	220 000			220 000			
6570a	1 500 000		1 500 000				
6679	1 408 000		500 000	908 000			
129D253004233		Splašková (tlaková) kanalizace pro obec Volárna a ČOV pro obec Volárna			Kolín		E2
6570	9 215 000			9 215 000			
6570a	20 000 000		20 000 000				
6679	12 520 405			12 520 405			
129D253004234		Kanalizace Úmonín - napojení místních částí Lomeček, Korotice			Kutná Hora		E2
6570	4 116 000			4 116 000			
6570a	4 600 000		4 600 000				
6679	5 410 967		100 000	5 310 967			
129D253004300		Bolešiny - kanalizace a ČOV			Klatovy		EA3
6570	2 759 000			2 759 000			
6570a	8 000 000		8 000 000				
6679	5 172 000		1 000 000	4 172 000			
6712	2 000 000		2 000 000				
129D253004309		Měčín - ČOV a kanalizace			Klatovy		E2
6570	8 018 000			8 018 000			
6570a	16 100 000		16 100 000				
6679	19 732 000		7 900 000	11 832 000			
129D253004317		Pernarec - kanalizace a ČOV			Plzeň - sever		EA3
6570	16 499 000			16 499 000			
6570a	6 000 000		6 000 000				

6679	15 000 000		4 000 000	11 000 000			
Krátkodobé projekty v roce 2017 celkem				402 157 372			
Krátkodobé projekty v roce 2017 SR				200 632 000			
Střednědobé projekty							
129D25200R001	Rezerva na financování podprogramu 129 252			Hlavní město Praha		E2	
6570	883 000		366 000	517 000			
6570a	298 154 970		298 154 970				
129D253004109	Vyšehoří - splašková kanalizace			Šumperk		E2	
6570	8 093 000		3 750 000	4 343 000			
6679	2 697 000		1 250 000	1 447 000			
129D253004110	Dostavba kanalizace v obci Štěpánov - tlaková kanalizace M. Huzová, Stádlo, propojení M. Huzová Benátky a m. č.			Olomouc		EA3	
6570	9 000 000		3 300 000	5 700 000			
6679	7 363 000		2 700 000	4 663 000			
129D253004112	Kanalizace a ČOV obce Paršovice			Přerov		EA3	
6570	13 746 000		5 290 000	8 456 000			
6679	7 402 000		2 850 000	4 552 000			
129D253004115	Trpišov - splašková kanalizace			Chrudim		EA3	
6570	8 099 000		4 100 000	3 999 000			
6679	8 099 000		4 000 000	4 099 000			
129D253004117	Brumovice - kanalizace a ČOV			Břeclav		EA3	
6570	49 696 000		29 696 000	20 000 000			
6679	33 130 000		12 304 000	20 826 000			
129D253004118	Kanalizace a ČOV Měrotín			Olomouc		E2	
6570	17 497 000		10 871 000	6 626 000			
6679	4 374 000		100 000	4 274 000			
129D253004120	Kanalizace a ČOV Žarošice			Hodonín		EA3	
6570	28 438 000		26 534 000	1 904 000			
6679	28 437 000		100 000	28 337 000			
129D253004222	Tlaková kanalizace a ČOV obce Kropáčova Vrutice včetně místních částí Krpy, Střížovice, Sušno			Mladá Boleslav		EA3	
6570	43 667 000		11 920 000	31 747 000			
6679	29 599 000		8 080 000	21 519 000			
129D253004223	Splašková kanalizace Pozdeň - část Hřešice			Kladno		EA3	
6570	5 268 000		2 120 000	3 148 000			
6679	2 258 000			2 258 000			
129D253004226	Splašková kanalizace v obci Železná			Beroun		EA3	
6570	16 919 000		13 000 000	3 919 000			
6679	6 877 000			6 877 000			
129D253004312	ČOV a kanalizace Tlumačov			Domažlice		E2	
6570	8 360 000		5 200 000	3 160 000			
6679	4 501 000		2 800 000	1 701 000			
129D253004313	Chrastavice - odkanalizování obce			Domažlice		EA3	

6570	11 698 000		8 123 000	3 575 000			
6679	3 699 000		1 774 000	1 925 000			
6712	2 600 000		2 600 000				
129D253004315		Splašková kanalizace a ČOV Popelín			Jindřichův Hradec		E2
6570	12 726 000		10 452 000	2 274 000			
6570a	6 548 000		6 548 000				
6679	10 378 000			10 378 000			
Střednědobé projekty v roce 2017 celkem				212 224 000			
Střednědobé projekty v roce 2017 SR				99 368 000			
Celkem v roce 2017 za titul 129D25:				614 381 372			
Z toho v roce 2017 výdaje státního rozpočtu:				300 000 000			

Titul:	Podpora retence vody v krajině – rybníky a vodní nádrže	Číslo Titulu:	129D28
---------------	--	----------------------	---------------

Identifikační číslo		Název projektu			Okres realizace		Typ
Kód řádku zdroje	Výdaje celkem	Z toho v roce					
		Do 31.12.2015	2016	2017	2018	2019	od 1.1.2020

Dlouhodobé projekty

129D28200R001		Rezerva na financování programu v letech 2016 - 2021			Alokace neurčena		E2
6570	600 000 000		200 000 000	100 000 000	150 000 000	150 000 000	
Dlouhodobé projekty v roce 2017 celkem				100 000 000			
Dlouhodobé projekty v roce 2017 SR				100 000 000			
Celkem v roce 2017 za titul 129D28:				100 000 000			
Z toho v roce 2017 výdaje státního rozpočtu:				100 000 000			

Titul:	Podpora opatření na drobných vodních tocích a malých vodních nádržích	Číslo Titulu:	129D29
---------------	--	----------------------	---------------

Identifikační číslo		Název projektu			Okres realizace		Typ
Kód řádku zdroje	Výdaje celkem	Z toho v roce					
		Do 31.12.2015	2016	2017	2018	2019	od 1.1.2020

Dlouhodobé projekty

129D29200R001		Agregace programu 129 290 na roky 2017 - 19			Alokace neurčena		E2
5570	400 000 000		400 000 000				
6570	400 000 000			100 000 000	150 000 000	150 000 000	
Dlouhodobé projekty v roce 2017 celkem				100 000 000			
Dlouhodobé projekty v roce 2017 SR				100 000 000			
Celkem v roce 2017 za titul 129D29:				100 000 000			
Z toho v roce 2017 výdaje státního rozpočtu:				100 000 000			

Titul:	Údržba a obnova kulturních a venkovských prvků	Číslo Titulu:	129D66
---------------	---	----------------------	---------------

Identifikační číslo		Název projektu			Okres realizace		Typ
Kód řádku zdroje	Výdaje celkem	Z toho v roce					
		Do 31.12.2015	2016	2017	2018	2019	od 1.1.2020

Krátkodobé projekty							
129D666001001	OSS MZe - Údržba a obnova polních cest	Hlavní město Praha					E2
5570	100 000 000			100 000 000			
6570	100 000 000			100 000 000			
Krátkodobé projekty v roce 2017 celkem				200 000 000			
Krátkodobé projekty v roce 2017 SR				200 000 000			

Střednědobé projekty							
129D662001001	OSS MZe - Údržba a obnova stávajících kulturních prvků venkovské krajiny	Hlavní město Praha					E2
5570	279 400 000			240 000 000	19 700 000	19 700 000	
129D663001001	OSS MZe - Údržba a obnova významných zemědělských historických dominant jedinečného charakteru	Hlavní město Praha					E2
5570	35 000 000			27 000 000	4 000 000	4 000 000	
129D664001001	OSS MZe - Údržba a obnova historických zemědělských strojů a zařízení	Hlavní město Praha					E2
5570	5 000 000			3 000 000	1 000 000	1 000 000	
129D665001001	OSS MZe - Vytvoření nebo obnova místa pasivního odpočinku	Hlavní město Praha					E2
6570	60 600 000			30 000 000	15 300 000	15 300 000	
Střednědobé projekty v roce 2017 celkem				300 000 000			
Střednědobé projekty v roce 2017 SR				300 000 000			
Celkem v roce 2017 za titul 129D66:				500 000 000			
Z toho v roce 2017 výdaje státního rozpočtu:				500 000 000			

Titul:	Centra odborné přípravy	Číslo Titulu:	129D71
---------------	--------------------------------	----------------------	---------------

Identifikační číslo		Název projektu			Okres realizace		Typ
Kód řádku zdroje	Výdaje celkem	Z toho v roce					
		Do 31.12.2015	2016	2017	2018	2019	od 1.1.2020

Střednědobé projekty							
129D712001001	OSS MZe - Centra odborné přípravy	Hlavní město Praha					E2
6570	150 000 000			50 000 000	50 000 000	50 000 000	
Střednědobé projekty v roce 2017 celkem				50 000 000			
Střednědobé projekty v roce 2017 SR				50 000 000			
Celkem v roce 2017 za titul 129D71:				50 000 000			
Z toho v roce 2017 výdaje státního rozpočtu:				50 000 000			

Titul:	Rozvoj a obnova materiálně technické základny systému řízení MZe	Číslo Titulu:	129V02
---------------	---	----------------------	---------------

Identifikační číslo		Název projektu			Okres realizace		Typ
Kód řádku zdroje	Výdaje celkem	Z toho v roce					
		Do 31.12.2015	2016	2017	2018	2019	od 1.1.2020

Krátkodobé projekty							
129V021002006	OSS SVS - IROP 2014+				Hlavní město Praha		E2
5570	480 000			480 000			
6570	14 320 000			14 320 000			
5573	1 920 000			1 920 000			
6573	57 280 000			57 280 000			
129V022001005	OSS MZe - Dodávka vstupního a evidenčního systému Těšnov				Hlavní město Praha		E2
6570	20 000 000			20 000 000			
129V022001007	OSS MZe - Rekonstrukce budovy Mladá Boleslav - NZÚ				Hlavní město Praha		E2
6570	6 000 000			6 000 000			
129V022001008	OSS MZe - Rekonstrukce budovy Pardubice - NZÚ				Hlavní město Praha		E2
6570	5 400 000			5 400 000			
129V022001009	OSS MZe - Rekonstrukce budovy Šumperk - NZÚ				Hlavní město Praha		E2
6570	3 600 000			3 600 000			
129V022001010	OSS MZe - Rekonstrukce budovy Ústí nad Orlicí - NZÚ				Hlavní město Praha		E2
6570	6 600 000			6 600 000			
129V022001023	PO UZEI - Výměna klimatizace v depozitáři Kojetice				Hlavní město Praha		E2
6570	6 500 000			6 500 000			
129V022001074	OSS SZPI - Kapalinový chromatograf s trojitým kvadrupolem (LC-MS/MS)				Brno - město		E2
6570	8 000 000			8 000 000			
Krátkodobé projekty v roce 2017 celkem				130 100 000			
Krátkodobé projekty v roce 2017 SR				130 100 000			

Střednědobé projekty							
129V021001002	OSS MZe-programové vybavení-agregace				Hlavní město Praha		E2
6570	127 420 000			46 210 000	46 210 000	35 000 000	
129V021001070	OSS SZPI - samostatná SW na zakázku IS pro kontrolní, laboratorní a právní činnosti SZPI - nové vyhlášení				Brno - město		E2
6570	17 885 010		5 723 203	10 373 306	1 788 501		
129V021002031	PO NZM - Hardware a software NZM				Hlavní město Praha		E2
6570	5 000 000			1 500 000	1 500 000	2 000 000	
129V022002019	PO NZM - Postupná obnova budovy a expozic muzea NZM Praha 7				Hlavní město Praha		E2
6570	200 000 000			92 400 000	91 500 000	16 100 000	
129V022002032	PO NZM - Dopravní prostředky NZM				Hlavní město Praha		E2
6570	6 000 000			2 000 000	2 000 000	2 000 000	

Střednědobé projekty v roce 2017 celkem

152 483 306

Střednědobé projekty v roce 2017 SR

152 483 306

Dlouhodobé projekty

129V021001001		OSS MZe-rozvoj agendových IS MZe			Hlavní město Praha		E2
6570	107 534 000		30 000 000	18 790 000	18 744 000	40 000 000	
129V021001003		OSS MZe-pořízení ICT vybavení-agregace			Hlavní město Praha		E2
6570	195 000 000		70 000 000	40 000 000	45 000 000	40 000 000	
129V021001010		OSS MZe-rozvoj registrů-agregace			Hlavní město Praha		E2
6570	170 046 000		50 000 000	45 000 000	40 046 000	35 000 000	
129V021001011		OSS SPÚ - ICT - SW a HW- pořízení a obnova - agregace			Hlavní město Praha		E2
6570	135 500 000		41 500 000	30 000 000	34 000 000	30 000 000	
129V021001012		OSS SVS-operační systémy, standardní SW-agregace			Hlavní město Praha		EA3b
6570	32 430 000		6 100 000	3 000 000	10 800 000	12 530 000	
129V021001021		OSS SVS-výpočetní technika, HW-agregace			Hlavní město Praha		E2
6570	29 350 000		7 350 000	3 000 000	9 500 000	9 500 000	
129V021001041		OSS ÚKZÚZ-výpočetní technika, HW-agregace			Brno - město		E2
6570	10 980 000		3 220 000	2 350 000	2 300 000	3 110 000	
129V021001042		OSS ÚKZÚZ-operační systémy, SW-agregace			Brno - město		E2
6570	9 350 000		1 780 000	2 900 000	2 700 000	1 970 000	
129V021001061		OSS ÚHÚL-stroje a zařízení ICT-agregace			Praha - východ		E2
6570	25 140 000		6 160 000	6 500 000	6 060 000	6 420 000	
129V021001062		OSS ÚHÚL-programové vybavení ICT-agregace			Praha - východ		E2
6570	4 870 000		700 000	500 000	2 300 000	1 370 000	
129V021001071		OSS SZPI-stroje a zařízení ICT-agregace			Brno - město		E2
6570	6 885 000		1 355 000	3 840 000	1 240 000	450 000	
129V021001072		OSS SZPI-programové vybavení-agregace			Brno - město		E2
6570	23 187 000		7 917 000	4 050 000	5 820 000	5 400 000	
129V021001081		OSS ČPI-programové vybavení-agregace			Hlavní město Praha		E2
6570	2 100 000		300 000	700 000	500 000	600 000	
129V022001001		OSS MZe-budovy a stavby-agregace			Hlavní město Praha		E2
6570	96 500 000		53 000 000	15 900 000	17 500 000	10 100 000	
129V022001002		OSS MZe-stroje a zařízení-agregace			Hlavní město Praha		E2
6570	11 000 000		3 000 000	3 000 000	3 000 000	2 000 000	
129V022001003		OSS MZe-dopravní prostředky-agregace			Hlavní město Praha		E2
6570	22 500 000		9 000 000	4 500 000	4 500 000	4 500 000	
129V022001011		OSS SVS-budovy a stavby-agregace			Hlavní město Praha		E2
6570	12 407 000		2 800 000	1 937 000	4 700 000	2 970 000	
129V022001013		OSS SVS-stroje a zařízení-agregace			Hlavní město Praha		E2

6570	16 743 000		1 000 000	9 743 000	3 000 000	3 000 000	
129V022001014	OSS SVS-dopravní prostředky-agregace				Hlavní město Praha		E2
6570	39 750 000		7 750 000	8 000 000	12 000 000	12 000 000	
129V022001021	OSS SPÚ - SZ,DP, ostatní - pořízení a obnova - agregace				Hlavní město Praha		E2
6570	125 500 000		9 500 000	40 000 000	36 000 000	40 000 000	
129V022001031	OSS ÚSKVBL-DP, stroje a zařízení, laboratorní vybavení-agregace				Brno - město		E2
6570	12 757 000		2 557 000	3 400 000	3 400 000	3 400 000	
129V022001041	OSS ÚKZÚZ - budovy a stavby, stroje a zařízení, pozemky, pěstitelské celky - agregace				Brno - město		EA6b
6570	83 490 000		23 570 000	24 850 000	13 950 000	21 120 000	
129V022001044	OSS ÚKZÚZ-dopravní prostředky-agregace				Brno - město		E2
6570	24 950 000		6 650 000	5 900 000	6 200 000	6 200 000	
129V022001061	OSS ÚHÚL-budovy a stavby-agregace				Praha - východ		E2
6570	15 700 000		3 325 000	5 000 000	3 375 000	4 000 000	
129V022001063	OSS ÚHÚL-dopravní prostředky-agregace				Praha - východ		E2
6570	18 260 000		4 000 000	5 000 000	4 610 000	4 650 000	
129V022001071	OSS SZPI-budovy a stavby-agregace				Brno - město		EA3b
6570	41 170 143		19 045 550	6 063 094	8 911 499	7 150 000	
129V022001072	OSS SZPI-stroje a zařízení, vybavení laboratoří-agregace				Brno - město		E2
6570	36 110 000		4 930 000	7 330 000	5 050 000	18 800 000	
129V022001073	OSS SZPI-dopravní prostředky-agregace				Brno - město		E2
6570	10 462 718		2 529 118	2 343 600	3 390 000	2 200 000	
129V022001081	OSS ČPI-dopravní prostředky-agregace				Hlavní město Praha		E2
6570	3 200 000		500 000	800 000	1 000 000	900 000	
129V022001100	OSS MZe-nově zahajované akce-agregace				Hlavní město Praha		E2
6570	226 200 000		83 900 000	43 100 000	49 600 000	49 600 000	
129V022002001	PO SVÚ Praha - budovy a stavby, laboratorní vybavení, informační a komunikační technologie				Hlavní město Praha		E2
6570	17 333 336		4 333 334	4 333 334	4 333 334	4 333 334	
129V022002002	PO SVÚ Jihlava - budovy a stavby, laboratorní vybavení, informační a komunikační technologie				Jihlava		E2
6570	17 333 332		4 333 333	4 333 333	4 333 333	4 333 333	
129V022002003	PO SVÚ Olomouc - budovy a stavby, laboratorní vybavení, informační a komunikační technologie				Olomouc		E2
6570	17 333 332		4 333 333	4 333 333	4 333 333	4 333 333	
129V022002018	PO NZM - Valtice - Postupná obnova budovy a expozic muzea				Hlavní město Praha		EA1
6570	5 910 000		900 000	3 000 000	1 010 000	1 000 000	
129V022002020	PO NZM - Kačina - Postupná obnova budov a parku v zámeckém areálu a expozic muzea				Hlavní město Praha		E2
6570	33 570 000		940 000	7 000 000	15 630 000	10 000 000	
129V022002021	PO NH Kladruhy n.L.-budovy a stavby-agregace				Pardubice		E2
6570	190 254 000		50 504 000	94 750 000	20 000 000	25 000 000	

129V022002022	PO NH KLadruby n.L.- stroje a zařízení				Pardubice		E2
6570	86 846 000		19 096 000	6 750 000	40 500 000	20 500 000	
129V022002023	PO NH Kladruby n.L.- dopravní prostředky				Pardubice		E2
6570	136 100 000		3 100 000	12 000 000	53 000 000	68 000 000	
129V022002024	PO NZM - Čáslav - Postupná obnova budov, areálu a expozic muzea				Hlavní město Praha		EA4a
6570	125 100 000		24 200 000	4 100 000	7 900 000	88 900 000	
129V022002030	PO NZM - Ohrada - Postupná obnova budov a parku v zámeckém areálu a expozic muzea				Hlavní město Praha		E2
6570	13 720 000		260 000	11 000 000	1 460 000	1 000 000	
129V022002050	PO Zařízení služeb MZe - dopravní prostředky				Hlavní město Praha		EA6a
6570	21 435 810		3 435 810	6 000 000	6 000 000	6 000 000	
129V022002051	PO Zemský hřebčinec Tlumačov				Alokace neurčena		E2
6570	20 000 000		5 000 000	5 000 000	5 000 000	5 000 000	
129V022002052	PO Zemský hřebčinec Písek				Alokace neurčena		E2
6570	20 000 000		5 000 000	5 000 000	5 000 000	5 000 000	
Dlouhodobé projekty v roce 2017 celkem				515 096 694			
Dlouhodobé projekty v roce 2017 SR				515 096 694			
Celkem v roce 2017 za titul 129V02:				797 680 000			
Z toho v roce 2017 výdaje státního rozpočtu:				797 680 000			
Celkem v roce 2017 za kapitolu 329:				2 182 061 372			
Z toho v roce 2017 výdaje státního rozpočtu:				1 867 680 000			

Kapitola: Ministerstvo školství, mládeže a tělovýchovy

Číslo kapitoly: 333

Částky jsou zobrazovány v Kč

Číslo řádku	Název položky zdrojů a potřeb	Předp. výdaje 2016	Rozpočet 2017	Index 2017/2016
701s	Náklady přípravy a zabezpečení projektu	211 976 963	59 197 291	27,9
705s	Náklady na materiál, vodu a energie	508 494		
707s	Náklady na nákup služeb	587 207	1 244 937	212,0
709s	Náklady budov a staveb	5 961 367 589	3 260 760 604	54,7
711s	Náklady na stroje, zařízení a inventář	459 052 449	184 673 709	40,2
713s	Náklady na nehmotný majetek	4 715 299	363 000	7,7
715s	Ostatní náklady realizace projektu	1 807 892		
717s	Rezerva v nákladech	49 684 516	30 421 808	61,2
727s	Ostatní finanční potřeby	1 136 844		
74ps	SOUHRN FINANČNÍCH POTŘEB	6 690 837 253	3 536 661 350	52,9
7570	VDS - rozpočet kapitoly správce programu	2 955 530 348	3 259 057 918	110,3
7570a	VDS - rozpočet kapitoly správce programu - NNV projektu	2 009 982 843		
7570b	VDS - rozpočet kapitoly správce programu - NNV programu/titulu	493 989 431		
7570c	VDS - rozpočet kapitoly správce programu - NNV projektu- nezapojené	101 067 470		
757s	Výdaje OSS a dotace ze státního rozpočtu (VDS)	5 560 570 093	3 259 057 918	58,6
761s	Zdroje kapitoly Všeobecná pokladní správa (VPS)	2 494 015		
765s	Zdroje kapitoly Státní dluh (SD)	1 231 638		
767s	Vlastní zdroje účastníka programu (VZ)	977 328 909	261 680 432	26,8
771s	Dotace z územních rozpočtů	174 455 433	15 923 000	9,1
773s	Dotace poskytnuté ze státních fondů	3 084 811		
79zs	SOUHRN FINANČNÍCH ZDROJŮ	6 719 164 899	3 536 661 350	52,6
Výdaje SR na financování kapitoly č. 333		2 955 530 348	3 259 057 918	110,3

Titul: Rozvoj a obnova materiálně technické základny veřejných vysokých škol	Číslo titulu: 133D21
---	-----------------------------

Částky jsou zobrazovány v Kč

Číslo řádku	Název položky zdrojů a potřeb	Předp. výdaje 2016	Rozpočet 2017	Index 2017/2016
701s	Náklady přípravy a zabezpečení projektu	169 207 996	44 936 691	26,6
707s	Náklady na nákup služeb	134 207	1 244 937	927,6
709s	Náklady budov a staveb	3 666 054 601	1 419 392 617	38,7
711s	Náklady na stroje, zařízení a inventář	372 383 043	182 372 243	49,0
713s	Náklady na nehmotný majetek	1 609 248	363 000	22,6
715s	Ostatní náklady realizace projektu	1 173 700		
717s	Rezerva v nákladech	33 199 645	30 421 808	91,6
727s	Ostatní finanční potřeby	1 136 844		
74ps	SOUHRN FINANČNÍCH POTŘEB	4 244 899 284	1 678 731 296	39,5
7570	VDS - rozpočet kapitoly správce programu	1 575 994 748	1 445 994 748	91,8
7570a	VDS - rozpočet kapitoly správce programu - NNV projektu	1 829 745 984		
7570b	VDS - rozpočet kapitoly správce programu - NNV programu/titulu	351 626 592		
757s	Výdaje OSS a dotace ze státního rozpočtu (VDS)	3 757 367 324	1 445 994 748	38,5
767s	Vlastní zdroje účastníka programu (VZ)	487 524 960	232 736 548	47,7
79zs	SOUHRN FINANČNÍCH ZDROJŮ	4 244 892 284	1 678 731 296	39,5
Výdaje SR na financování titulu č. 133D21		1 575 994 748	1 445 994 748	91,8

Titul: Rozvoj výukových kapacit mateřských a základních škol zřizovaných územně samosprávnými celky	Číslo titulu: 133D31
--	-----------------------------

Částky jsou zobrazovány v Kč

Číslo řádku	Název položky zdrojů a potřeb	Předp. výdaje 2016	Rozpočet 2017	Index 2017/2016
701s	Náklady přípravy a zabezpečení projektu	24 488 168	820 000	3,3
705s	Náklady na materiál, vodu a energie	255 761		
707s	Náklady na nákup služeb	53 000		
709s	Náklady budov a staveb	862 712 900	633 328 499	73,4
711s	Náklady na stroje, zařízení a inventář	27 315 521	1 615 126	5,9
713s	Náklady na nehmotný majetek	3 006 051		
74ps	SOUHRN FINANČNÍCH POTŘEB	917 831 400	635 763 625	69,3
7570	VDS - rozpočet kapitoly správce programu	359 425 140	620 000 000	172,5
7570a	VDS - rozpočet kapitoly správce programu - NNV projektu	38 519 577		
7570b	VDS - rozpočet kapitoly správce programu - NNV programu/titulu	114 952 663		
757s	Výdaje OSS a dotace ze státního rozpočtu (VDS)	512 897 380	620 000 000	120,9
761s	Zdroje kapitoly Všeobecná pokladní správa (VPS)	2 494 015		
767s	Vlastní zdroje účastníka programu (VZ)	264 417 365	14 840 625	5,6
771s	Dotace z územních rozpočtů	95 645 058	923 000	1,0
773s	Dotace poskytnuté ze státních fondů	3 084 811		
79zs	SOUHRN FINANČNÍCH ZDROJŮ	878 538 629	635 763 625	72,4
Výdaje SR na financování titulu č. 133D31		359 425 140	620 000 000	172,5

Titul: Dofinancování způsobilých výdajů projektů ve výzvě 3.4 Podpora infrastruktury pro výuku spojenou s výzkumem vyhlášené v rámci Prioritní	Číslo titulu: 133D41
---	-----------------------------

Částky jsou zobrazovány v Kč

Číslo řádku	Název položky zdrojů a potřeb	Předp. výdaje 2016	Rozpočet 2017	Index 2017/2016
-------------	-------------------------------	--------------------	---------------	-----------------

7570c	VDS - rozpočet kapitoly správce programu - NNV projektu- nezapojené	75 171 989		
757s	Výdaje OSS a dotace ze státního rozpočtu (VDS)	75 171 989		
79zs	SOUHRN FINANČNÍCH ZDROJŮ	75 171 989		
Výdaje SR na financování titulu č. 133D41				

Titul:	Podpora materiálně technické základny sportu	Číslo titulu:	133D51
---------------	---	----------------------	---------------

Částky jsou zobrazovány v Kč

Číslo řádku	Název položky zdrojů a potřeb	Předp. výdaje 2016	Rozpočet 2017	Index 2017/2016
701s	Náklady přípravy a zabezpečení projektu	6 980 800		
709s	Náklady budov a staveb	1 102 323 016	1 028 402 142	93,3
711s	Náklady na stroje, zařízení a inventář	29 276 383		
74ps	SOUHRN FINANČNÍCH POTŘEB	1 138 580 199	1 028 402 142	90,3
7570	VDS - rozpočet kapitoly správce programu	859 722 911	1 000 000 000	116,3
7570a	VDS - rozpočet kapitoly správce programu - NNV projektu	399 678		
757s	Výdaje OSS a dotace ze státního rozpočtu (VDS)	860 122 589	1 000 000 000	116,3
765s	Zdroje kapitoly Státní dluh (SD)	1 231 638		
767s	Vlastní zdroje účastníka programu (VZ)	198 946 773	13 402 142	6,7
771s	Dotace z územních rozpočtů	78 279 199	15 000 000	19,2
79zs	SOUHRN FINANČNÍCH ZDROJŮ	1 138 580 199	1 028 402 142	90,3
Výdaje SR na financování titulu č. 133D51		859 722 911	1 000 000 000	116,3

Titul:	Rozvoj materiálně technické základny mimoškolních aktivit dětí a mládeže	Číslo titulu:	133D71
---------------	---	----------------------	---------------

Částky jsou zobrazovány v Kč

Číslo řádku	Název položky zdrojů a potřeb	Předp. výdaje 2016	Rozpočet 2017	Index 2017/2016
701s	Náklady přípravy a zabezpečení projektu	2 042 298	310 000	15,2
709s	Náklady budov a staveb	27 395 092	24 898 877	90,9
711s	Náklady na stroje, zařízení a inventář	3 624 533	686 340	18,9
74ps	SOUHRN FINANČNÍCH POTŘEB	33 061 923	25 895 217	78,3
7570	VDS - rozpočet kapitoly správce programu	25 194 100	25 194 100	100,0
7570a	VDS - rozpočet kapitoly správce programu - NNV projektu	4 240 266		
757s	Výdaje OSS a dotace ze státního rozpočtu (VDS)	29 434 366	25 194 100	85,6
767s	Vlastní zdroje účastníka programu (VZ)	3 096 380	701 117	22,6
771s	Dotace z územních rozpočtů	531 176		
79zs	SOUHRN FINANČNÍCH ZDROJŮ	33 061 923	25 895 217	78,3
Výdaje SR na financování titulu č. 133D71		25 194 100	25 194 100	100,0

Titul:	Rozvoj a obnova materiálně technické základny systému řízení MŠMT	Číslo titulu:	133V01
---------------	--	----------------------	---------------

Částky jsou zobrazovány v Kč

Číslo řádku	Název položky zdrojů a potřeb	Předp. výdaje 2016	Rozpočet 2017	Index 2017/2016
709s	Náklady budov a staveb		66 869 070	
74ps	SOUHRN FINANČNÍCH POTŘEB		66 869 070	
7570	VDS - rozpočet kapitoly správce programu		66 869 070	
757s	Výdaje OSS a dotace ze státního rozpočtu (VDS)		66 869 070	
79zs	SOUHRN FINANČNÍCH ZDROJŮ		66 869 070	
Výdaje SR na financování titulu č. 133V01			66 869 070	

**Titul: Rozvoj a obnova materiálně technické základny škol a školských zařízení
zřizovaných MŠMT v oblasti speciálního vzdělávání**
Číslo titulu: 133V11

Částky jsou zobrazovány v Kč

Číslo řádku	Název položky zdrojů a potřeb	Předp. výdaje 2016	Rozpočet 2017	Index 2017/2016
701s	Náklady přípravy a zabezpečení projektu	5 517 666	3 130 600	56,7
705s	Náklady na materiál, vodu a energie	252 733		
709s	Náklady budov a staveb	160 240 451	87 869 400	54,8
711s	Náklady na stroje, zařízení a inventář	7 470 772		
715s	Ostatní náklady realizace projektu	634 192		
717s	Rezerva v nákladech	15 025 253		
74ps	SOUHRN FINANČNÍCH POTŘEB	189 141 067	91 000 000	48,1
7570	VDS - rozpočet kapitoly správce programu	91 000 000	91 000 000	100,0
7570a	VDS - rozpočet kapitoly správce programu - NNV projektu	67 970 932		
7570b	VDS - rozpočet kapitoly správce programu - NNV programu/titulu	10 761 165		
757s	Výdaje OSS a dotace ze státního rozpočtu (VDS)	169 732 097	91 000 000	53,6
767s	Vlastní zdroje účastníka programu (VZ)	8 788 258		
79zs	SOUHRN FINANČNÍCH ZDROJŮ	178 520 355	91 000 000	51,0
Výdaje SR na financování titulu č. 133V11		91 000 000	91 000 000	100,0

**Titul: Rozvoj a obnova mat.tech.základny systému řízení Ministerstva školství,
mládeže a tělovýchovy**
Číslo titulu: 233D01

Částky jsou zobrazovány v Kč

Číslo řádku	Název položky zdrojů a potřeb	Předp. výdaje 2016	Rozpočet 2017	Index 2017/2016
701s	Náklady přípravy a zabezpečení projektu	170 500	10 000 000	5 865,1
709s	Náklady budov a staveb	21 851 199		
74ps	SOUHRN FINANČNÍCH POTŘEB	22 021 699	10 000 000	45,4
7570	VDS - rozpočet kapitoly správce programu	1 179 750	10 000 000	847,6
7570a	VDS - rozpočet kapitoly správce programu - NNV projektu	5 137 999		
757s	Výdaje OSS a dotace ze státního rozpočtu (VDS)	6 317 749	10 000 000	158,3
767s	Vlastní zdroje účastníka programu (VZ)	11 216 474		
79zs	SOUHRN FINANČNÍCH ZDROJŮ	17 534 223	10 000 000	57,0
Výdaje SR na financování titulu č. 233D01		1 179 750	10 000 000	847,6

**Titul: Rozvoj a obnova mat.tech.základny systému řízení Ministerstva školství,
mládeže a tělovýchovy**
Číslo titulu: 233V01

Částky jsou zobrazovány v Kč

Číslo řádku	Název položky zdrojů a potřeb	Předp. výdaje 2016	Rozpočet 2017	Index 2017/2016
701s	Náklady přípravy a zabezpečení projektu	3 569 535		
707s	Náklady na nákup služeb	400 000		
709s	Náklady budov a staveb	120 790 332		
711s	Náklady na stroje, zařízení a inventář	18 982 197		
713s	Náklady na nehmotný majetek	100 000		
717s	Rezerva v nákladech	1 459 618		
74ps	SOUHRN FINANČNÍCH POTŘEB	145 301 682		
7570	VDS - rozpočet kapitoly správce programu	43 013 699		
7570a	VDS - rozpočet kapitoly správce programu - NNV projektu	63 968 407		
7570b	VDS - rozpočet kapitoly správce programu - NNV programu/titulu	16 649 011		
7570c	VDS - rozpočet kapitoly správce programu - NNV projektu- nezapojené	25 895 481		

757s	Výdaje OSS a dotace ze státního rozpočtu (VDS)	149 526 598		
767s	Vlastní zdroje účastníka programu (VZ)	3 338 698		
79zs	SOUHRN FINANČNÍCH ZDROJŮ	152 865 296		
Výdaje SR na financování titulu č. 233V01		43 013 699		

Titul:	Rozvoj a obnova materiálně technické základny veřejných vysokých škol	Číslo Titulu:	133D21
---------------	--	----------------------	---------------

Identifikační číslo		Název projektu			Okres realizace		Typ
Kód řádku zdroje	Výdaje celkem	Z toho v roce					
		Do 31.12.2015	2016	2017	2018	2019	od 1.1.2020

Krátkodobé projekty

133D21O005314	VŠB-TUO – Zateplení budovy J	Ostrava - město				EA1
6570	20 000 000			20 000 000		
6570b	64 094 429		64 094 429			
6670	18 403 980	744 150	200 000	17 459 830		
133D21O005315	VŠB-TUO – Rekonstrukce výměňkové stanice - energoblok	Ostrava - město				EA1
6570	2 543 957			2 543 957		
6570b	5 000 000		5 000 000			
6670	2 001 681	417 450	1 050 000	534 231		
133D21Y001610	JU – PF - Pavilon tělovýchovy, II.etapa	České Budějovice				E2
5570	1 037 040			1 037 040		
6570	43 043 000			43 043 000		
5670	2 226 479			2 226 479		
6670	9 062 621	539 660	150 578	8 372 382		
Krátkodobé projekty v roce 2017 celkem				95 216 919		
Krátkodobé projekty v roce 2017 SR				66 623 997		

Střednědobé projekty

133D21E000004	UK - 2.LF - Dostavba areálu Plzeňská 3. etapa	Hlavní město Praha				EA2
6570	195 096 000			105 430 000	89 666 000	
6570a	17 470 000		17 470 000			
5670	1 000 000				1 000 000	
6670	9 000 000	55 000	5 490 000	1 815 000	1 640 000	
133D21E000005	UK – FHS - Rekonstrukce objektu menzy 17. listopadu	Hlavní město Praha				EA5
5570	4 000 000				4 000 000	
6570	265 723 880			152 022 246	113 701 634	
6570a	156 080 000		156 080 000			
6670	26 486 120	19 633 287	3 472 790	2 368 000	1 012 043	
133D21E000006	UK – 1. LF - Rekonstrukce Fyziologického ústavu Albertov 5 - 7	Hlavní město Praha				EA5
5570	97 943 252			67 500 000	30 443 252	
6570	136 122 588		24 640 000	67 100 000	44 382 588	
6570a	4 460 500	223 450	4 237 050			
5670	2 780 748			2 780 748		
6670	814 252	814 252				
133D21E000007	UK - MFF - Výstavba objektu M a I pracovišť v Troji	Hlavní město Praha				EA5
5570	12 120 000			12 120 000		
6570	143 219 699	24 327 699		118 892 000		
6570a	70 970 302	2 170 000	68 800 302			

6670	10 133 126	5 742 055	3 130 750	1 260 321			
133D21E000010	UK - SBZ - Kompletní rekonstrukce Celetná 13				Hlavní město Praha		EA5
5570	44 759 000			16 200 000	28 559 000		
6570	50 449 000			26 030 000	24 419 000		
6570a	31 900 000	216 348	31 683 652				
5570a	15 000 000		15 000 000				
6670	289 809	288 779	1 030				
133D21E000029	UK - PŘF - Chovy odchycených živočichů				Hlavní město Praha		EA1
5570	2 000 000		100 000	1 900 000			
6570	37 333 722		1 000 000	36 333 722			
6670	666 279	503 461	162 818				
133D21E000031	UK - PF - Kotelna				Hlavní město Praha		EA1
6570	14 295 560		500 000	13 795 560			
6670	201 648	41 648	160 000				
133D21E000032	UK - FF - Hlavní budova, nám. Jana Palacha 2 - I. etapa				Hlavní město Praha		EA4
5570	588 575		588 575				
6570	40 822 040		19 619 706	21 202 334			
6670	1 983 069	1 983 069					
133D21E000034	UK - SBZ - Rekonstrukce koleje Arnošta z Pardubic				Hlavní město Praha		EA4
5570	26 000 000			15 000 000	11 000 000		
6570	46 720 000			31 594 320	15 125 680		
6570b	15 000 000		15 000 000				
6670	5 485 000	485 000	200 000	4 800 000			
133D21E000036	UK - 1.LF - Revitalizace fasád objektu U Nemocnice 3				Hlavní město Praha		EA1
5570	19 753 915			10 000 000	9 753 915		
5670	176 300	61 100	96 800	12 000	6 400		
133D21L003001	VFU - Rekonstrukce, dostavba a přístavba objektu č. 32				Brno - město		EA5
5570	1 483 983			1 483 983			
6570	67 356 032		49 962 682	17 393 350			
6570a	77 368 318		77 368 318				
6670	6 390 034	3 932 578	2 419 756	37 700			
133D21L003002	VFU - Rekonstrukce a nástavba objektu č. 25, areál VFU				Brno - město		EA5
5570	1 815 000		1 815 000				
6570	51 816 500		25 340 345	19 785 500	6 690 655		
6570a	28 684 155		28 684 155				
6670	3 186 950	1 205 575	1 791 875	189 500			
133D21N002505	OU – Stavební úpravy objektu B, ul. Československá 16, Ostrava				Ostrava - město		EA4
6570	135 965 000		40 000 000	95 965 000			
6670	10 067 000	4 093 307	391 873	5 581 820			
133D21Q001102	UPOL - Rekonstrukce objektu Křížkovského 10, Olomouc				Olomouc		EA5
5570	8 508 200	874 200		7 634 000			
6570	41 420 000			41 420 000			
6570a	182 366 000		182 366 000				

5570a	7 705 800		7 705 800			
6670	6 623 100	4 443 000	2 180 100			
133D21Q001103		UPOL - Centrum kinantropologického výzkumu FTK v Olomouci - Neředíně			Olomouc	EA2
5570	5 000 000			5 000 000		
6570	27 050 000		26 720 000	330 000		
6570a	62 950 000		62 950 000			
6670	7 676 384	5 792 384		1 884 000		
5670	164 000	164 000				
133D21R004701		UTB - Vzdělávací komplex			Zlín	EA5
5570	10 000 000			10 000 000		
6570	349 389 626		192 510 698	156 878 928		
6570a	28 653 565	4 275 575	24 377 989			
6679	77 361 512	22 999 012	26 577 488	27 785 012		
5679	20 352 225	1 575 000		18 777 225		
133D21V007304		VŠPJ - Oprava vnitřních fasád			Jihlava	EA1
6570	10 000 000		250 000	9 750 000		
133D21Z001901		ZU - STRADI - Strategická dislokace ZČU - FZS			Plzeň - město	EA2
6570	236 434 000			34 960 583	201 473 417	
5670	14 943 500				14 943 500	
6670	12 669 700	1 924 900	2 299 000	681 000	7 764 800	
Střednědobé projekty v roce 2017 celkem				1 163 693 851		
Střednědobé projekty v roce 2017 SR				1 095 721 526		
Dlouhodobé projekty						
133D21E000028		UK - Výstavba Kampusu Albertov - Biocentrum, Globcentrum, část pořízení PD			Hlavní město Praha	EA4
5570	4 200 000		1 100 000	1 050 000	1 000 000	1 050 000
6570	119 890 999				55 105 001	64 785 998
6570a	32 498 999		32 498 999			
5670	13 944 411	2 905 790	6 361 940	2 035 970	2 061 770	578 941
6670	4 225 707	1 457 307	2 768 400			
133D21E000033		UK - FF - Hlavní budova, nám. Jana Palacha 2 - II. etapa			Hlavní město Praha	EA4
5570	12 625 842			4 100 097	5 968 773	2 556 972
6570	39 445 698		1 369 720	9 762 885	16 254 535	12 058 558
6670	78 080	78 080				
133D21J000701		MU – Rekonstrukce a dostavba historického areálu Filozofické fakulty, Arna Nováka, Brno			Brno - město	EA5
6570	401 917 450	217 450	39 400 000	262 300 000	100 000 000	
6570a	6 082 550	1 194 985	4 887 565			
6670	59 510	59 510				
5670	20 000 000				20 000 000	
133D21P002802		SU - Stavební úpravy a přístavba objektu Hauerova 4, Opava			Opava	EA5
5570	3 322 000		2 807 000	515 000		
6570	6 091 863	3 309 800	1 269 863	1 512 200		
6570a	98 586 137	1 189 600	97 396 537			
6670	2 666 995	2 080 375	315 020	271 600		

133D21X00a999		A - Agregace programu 133 210 - Podpora rozvoje a obnovy VVŠ 2016 - 2019			Hlavní město Praha		E2
6570	1 970 786 357		132 975 348	4 409 043	569 619 671	1 263 782 295	
6570a	66 548 635		66 548 635				
Dlouhodobé projekty v roce 2017 celkem				285 956 795			
Dlouhodobé projekty v roce 2017 SR				283 649 225			
Celkem v roce 2017 za titul 133D21:				1 544 867 566			
Z toho v roce 2017 výdaje státního rozpočtu:				1 445 994 748			

Titul:	Rozvoj výukových kapacit mateřských a základních škol zřizovaných územně samosprávnými celky	Číslo Titulu:	133D31
---------------	---	----------------------	---------------

Identifikační číslo		Název projektu			Okres realizace		Typ
Kód řádku zdroje	Výdaje celkem	Z toho v roce					
		Do 31.12.2015	2016	2017	2018	2019	od 1.1.2020

Krátkodobé projekty

133D311000066		Přístavba MŠ a ZŠ Rymice			Kroměříž		EA1
6570	6 979 649			6 979 649			
6679	902 000	127 000		775 000			
5679	333 000			333 000			
133D311000072		Stavba budovy základní a mateřské školy (změna funkcionality a přestavba budovy čp. 7 v Noutonicích)			Praha - západ		EA1
6570	8 444 238			8 444 238			
6570b	7 000 000		7 000 000				
6679	6 997 616			6 997 616			
5679	523 000		403 000	120 000			
133D311000079		Rekonstrukce a navýšení kapacity Základní a mateřské školy Řepín			Mělník		EA3
6570	2 727 170			2 727 170			
5570b	1 050 000		1 050 000				
6570b	5 340 577		5 340 577				
6679	1 700 000	635 000	1 065 000				
Krátkodobé projekty v roce 2017 celkem				26 376 673			
Krátkodobé projekty v roce 2017 SR				18 151 057			

Střednědobé projekty

133D311000067		Stavební úpravy a nástavba ZŠ Hlavňovice			Klatovy		EA1
5570	310 000			310 000			
6570	6 550 000		1 800 000	4 750 000			
5710	55 000			55 000			
6710	1 160 000		292 000	868 000			
Střednědobé projekty v roce 2017 celkem				5 983 000			
Střednědobé projekty v roce 2017 SR				5 060 000			

Dlouhodobé projekty

133D31100a999		A - Agregace programu 133 310 - Rozvoj výukových kapacit mateřských a základních škol zřizovaných územně			Hlavní město Praha		E2
6570	1 931 662 267		94 873 324	596 788 943	620 000 000	620 000 000	
Dlouhodobé projekty v roce 2017 celkem				596 788 943			
Dlouhodobé projekty v roce 2017 SR				596 788 943			

Celkem v roce 2017 za titul 133D31: 629 148 616
Z toho v roce 2017 výdaje státního rozpočtu: 620 000 000

Titul:	Podpora materiálně technické základny sportu	Číslo Titulu:	133D51
---------------	---	----------------------	---------------

Identifikační číslo		Název projektu			Okres realizace		Typ
Kód řádku zdroje	Výdaje celkem	Z toho v roce					
		Do 31.12.2015	2016	2017	2018	2019	od 1.1.2020

Dlouhodobé projekty

133D51200a999	A - Agregace programu 133 510 - Podpora rozvoje a modernizace v oblasti sportu 2016 - 2018				Hlavní město Praha		E2
6570	3 420 563 533		420 563 533	1 000 000 000	1 000 000 000	1 000 000 000	
6570a	399 678		399 678				
Dlouhodobé projekty v roce 2017 celkem				1 000 000 000			
Dlouhodobé projekty v roce 2017 SR				1 000 000 000			
Celkem v roce 2017 za titul 133D51:				1 000 000 000			
Z toho v roce 2017 výdaje státního rozpočtu:				1 000 000 000			

Titul:	Rozvoj materiálně technické základny mimoškolních aktivit dětí a mládeže	Číslo Titulu:	133D71
---------------	---	----------------------	---------------

Identifikační číslo		Název projektu			Okres realizace		Typ
Kód řádku zdroje	Výdaje celkem	Z toho v roce					
		Do 31.12.2015	2016	2017	2018	2019	od 1.1.2020

Střednědobé projekty

133D711005092	Liga lesní moudrosti, z. s. - Rekonstrukce objektu Fara - Michalovy Hory				Tachov		E2
6570	6 000 000		2 000 000	2 000 000	2 000 000		
6679	16 316		16 316				
133D711005099	Rekonstrukce objektu číslo 99 na Muně - Hnutí Boronstosaurus				Jeseník		E2
6570	509 002		259 964	249 038			
133D711005105	Junák - Přístavba skautské klubovny Kuřim				Brno - venkov		E2
6570	1 500 600		700 600	800 000			
6679	400 000		200 000	200 000			
133D711005106	Junák - nástavba a zateplení klubovny U Lukostřelců, Liberec				Liberec		E2
6570	1 300 000		850 000	450 000			
6679	230 000		230 000				
133D711005123	Rekonstrukce hlavního srubu dětského tábora Ekocamp Jeseníky				Jeseník		E2
6570	1 242 000		242 000	1 000 000			
6679	4 117		3 000	1 117			
133D711005133	Hájanka - objekt dětských aktivit RADAMOK				Nový Jičín		E2
6570	4 000 000		1 000 000	1 500 000	1 500 000		
Střednědobé projekty v roce 2017 celkem				6 200 155			
Střednědobé projekty v roce 2017 SR				5 999 038			

Dlouhodobé projekty

133D711005082	Pionýr, z.s. - Kompletní rekonstrukce TZ Tisá - víceletý projekt				Ústí nad Labem		E2
6570	8 000 000		1 000 000	1 800 000	1 500 000	2 300 000	1 400 000
6679	587 374		37 374	500 000	50 000		
133D71100a999	A - Agregace programu 133 710 - Rozvoj materiálně technické základny mimoškolních aktivit dětí a mládeže				Hlavní město Praha		E2
6570	61 226 743		743 481	17 395 062	20 194 100	22 894 100	
6570a	3 310 266		3 310 266				
Dlouhodobé projekty v roce 2017 celkem				19 695 062			
Dlouhodobé projekty v roce 2017 SR				19 195 062			
Celkem v roce 2017 za titul 133D71:				25 895 217			
Z toho v roce 2017 výdaje státního rozpočtu:				25 194 100			

Titul:	Rozvoj a obnova materiálně technické základny systému řízení MŠMT	Číslo Titulu:	133V01
--------	--	---------------	---------------

Identifikační číslo		Název projektu			Okres realizace		Typ	
Kód řádku zdroje	Výdaje celkem	Z toho v roce						
		Do 31.12.2015	2016	2017	2018	2019	od 1.1.2020	
Střednědobé projekty								
133V01200a999		A - Rozvoj a obnova MTZ systému řízení MŠMT 2011 - 2015			Hlavní město Praha		E2	
6570	162 000 000			54 000 000	54 000 000	54 000 000		
133V01300a995		A - Agregace podprogramu 133 010 - ČŠI - Rozvoj a obnova 2017-2019			Hlavní město Praha		E2	
6570	38 607 210			12 869 070	12 869 070	12 869 070		
Střednědobé projekty v roce 2017 celkem				66 869 070				
Střednědobé projekty v roce 2017 SR				66 869 070				
Celkem v roce 2017 za titul 133V01:				66 869 070				
Z toho v roce 2017 výdaje státního rozpočtu:				66 869 070				

Titul:	Rozvoj a obnova materiálně technické základny škol a školských zařízení zřizovaných MŠMT v oblasti speciálního vzdělávání	Číslo Titulu:	133V11
--------	--	---------------	---------------

Identifikační číslo		Název projektu			Okres realizace		Typ	
Kód řádku zdroje	Výdaje celkem	Z toho v roce						
		Do 31.12.2015	2016	2017	2018	2019	od 1.1.2020	
Krátkodobé projekty								
133V11100a999		A - Podpora rozvoje a obnovy RGŠ 2013-2017			Alokace neurčena		E2	
6570	2 000 000			2 000 000				
133V112000045		VÚDDŠ Moravský Krumlov - nákup nemovitosti Zámecká 2			Znojmo		EA2	
6570	3 000 000			3 000 000				
6670	1 400 000		1 400 000					
Krátkodobé projekty v roce 2017 celkem				5 000 000				
Krátkodobé projekty v roce 2017 SR				5 000 000				
Střednědobé projekty								
133V111000012		Konzervatoř J. Deyla a SŠ pro zrakově postižené - celková rekonstrukce objektu konzervatoře v ul. Lázeňská 5/483			Hlavní město Praha		EA6a	
5570	4 950 000		4 746 553	203 447				

6570	16 554 199		15 285 972	1 268 227			
6570a	32 451 886		32 451 886				
6570b	101 825	101 825					
6670	1 125 000		1 125 000				
133V112000009		VÚ Boletice n/L - protipovodňová opatření k ochraně objektu Vítězství 70			Děčín		EA6a
6570	4 060 019	223 850		3 836 169			
6570b	193 600	193 600					
6670	23 500	23 500					
Střednědobé projekty v roce 2017 celkem				5 307 843			
Střednědobé projekty v roce 2017 SR				5 307 843			
Dlouhodobé projekty							
133V11200a999		A - Podpora rozvoje a obnovy RGŠ 2013-2017			Hlavní město Praha		E2
6570	271 413 752		8 721 595	80 692 157	91 000 000	91 000 000	
6570a	1		1				
Dlouhodobé projekty v roce 2017 celkem				80 692 157			
Dlouhodobé projekty v roce 2017 SR				80 692 157			
Celkem v roce 2017 za titul 133V11:				91 000 000			
Z toho v roce 2017 výdaje státního rozpočtu:				91 000 000			

Titul:	Rozvoj a obnova mat.tech.základny systému řízení Ministerstva školství, mládeže a tělovýchovy	Číslo Titulu:	233D01
---------------	--	----------------------	---------------

Identifikační číslo		Název projektu			Okres realizace		Typ
Kód řádku zdroje	Výdaje celkem	Z toho v roce					
		Do 31.12.2015	2016	2017	2018	2019	od 1.1.2020

Střednědobé projekty							
233D01500a999		A - NRPM zajištění národního rozvojového programu mobility 2013-2017			Alokace neurčena		E2
6570	30 000 000			10 000 000	10 000 000	10 000 000	
Střednědobé projekty v roce 2017 celkem				10 000 000			
Střednědobé projekty v roce 2017 SR				10 000 000			
Celkem v roce 2017 za titul 233D01:				10 000 000			
Z toho v roce 2017 výdaje státního rozpočtu:				10 000 000			
Celkem v roce 2017 za kapitolu 333:				3 367 780 469			
Z toho v roce 2017 výdaje státního rozpočtu:				3 259 057 918			

Kapitola: Ministerstvo kultury
Číslo kapitoly: 334

Částky jsou zobrazovány v Kč

Číslo řádku	Název položky zdrojů a potřeb	Předp. výdaje 2016	Rozpočet 2017	Index 2017/2016
701s	Náklady přípravy a zabezpečení projektu	459 369 086	81 936 000	17,8
703s	Mzdové náklady a povinné pojistné	13 965 526	7 941 712	56,9
705s	Náklady na materiál, vodu a energie	4 081 693	1 202 500	29,5
707s	Náklady na nákup služeb	75 997 610	24 600 000	32,4
709s	Náklady budov a staveb	3 024 621 013	1 897 115 256	62,7
711s	Náklady na stroje, zařízení a inventář	149 904 505	100 859 221	67,3
713s	Náklady na nehmotný majetek	20 735 810	6 060 000	29,2
715s	Ostatní náklady realizace projektu	12 006 424	36 220 000	301,7
717s	Rezerva v nákladech	242 322 027	998 416 865	412,0
727s	Ostatní finanční potřeby	36 575 000	4 300 000	11,8
74ps	SOUHRN FINANČNÍCH POTŘEB	4 039 578 695	3 158 651 554	78,2
7570	VDS - rozpočet kapitoly správce programu	1 925 497 126	1 731 327 000	89,9
7570a	VDS - rozpočet kapitoly správce programu - NNV projektu	1 833 586 668		
7570c	VDS - rozpočet kapitoly správce programu - NNV projektu- nezapojené	438 680 676		
7573	VDS - zdroje strukturálních fondů EU	2 064 966	460 717 424	22311,1
7576a	VDS - zdroje EHP/Norsko - NNV projektu	112 293 466		
7576c	VDS - zdroje EHP/Norsko - NNV projektu- nezapojené	14 797 861		
757s	Výdaje OSS a dotace ze státního rozpočtu (VDS)	4 326 920 764	2 192 044 424	50,7
763s	Zdroje kapitoly Operace státních fin.aktiv (OSFA)	61 346 564	257 975 927	420,5
767s	Vlastní zdroje účastníka programu (VZ)	45 230 419	5 220 896	11,5
771s	Dotace z územních rozpočtů	2 462 850		
775s	Jiné zdroje tuzemské	2 200 000	703 410 307	31973,2
79zs	SOUHRN FINANČNÍCH ZDROJŮ	4 438 160 596	3 158 651 554	71,2
Výdaje SR na financování kapitoly č. 334		1 927 562 092	2 192 044 424	113,7

Titul:	Podpora rozvoje a obnovy mat.tech.základny regionálních kulturních zařízení	Číslo titulu:	134D21
---------------	--	----------------------	---------------

Částky jsou zobrazovány v Kč

Číslo řádku	Název položky zdrojů a potřeb	Předp. výdaje 2016	Rozpočet 2017	Index 2017/2016
701s	Náklady přípravy a zabezpečení projektu	8 857 144	700 000	7,9
709s	Náklady budov a staveb	88 286 714	18 800 000	21,3
711s	Náklady na stroje, zařízení a inventář	2 905 766	300 000	10,3
713s	Náklady na nehmotný majetek	1 500 000		
717s	Rezerva v nákladech	26 175 354	20 200 000	77,2
727s	Ostatní finanční potřeby	36 575 000	4 300 000	11,8
74ps	SOUHRN FINANČNÍCH POTŘEB	164 299 978	44 300 000	27,0
7570	VDS - rozpočet kapitoly správce programu	73 000 000	25 000 000	34,2
7570a	VDS - rozpočet kapitoly správce programu - NNV projektu	79 427 896		
7570c	VDS - rozpočet kapitoly správce programu - NNV projektu- nezapojené	2 123 051		
757s	Výdaje OSS a dotace ze státního rozpočtu (VDS)	154 550 947	25 000 000	16,2
767s	Vlastní zdroje účastníka programu (VZ)	7 266 103		
771s	Dotace z územních rozpočtů	2 462 850		
775s	Jiné zdroje tuzemské	2 000 000	19 300 000	965,0
79zs	SOUHRN FINANČNÍCH ZDROJŮ	166 279 900	44 300 000	26,6
Výdaje SR na financování titulu č. 134D21		73 000 000	25 000 000	34,2

Titul:	Podpora rozvoje a obnovy mat.tech. základny církví a náboženských organizací	Číslo titulu:	134D41
---------------	---	----------------------	---------------

Částky jsou zobrazovány v Kč

Číslo řádku	Název položky zdrojů a potřeb	Předp. výdaje 2016	Rozpočet 2017	Index 2017/2016
709s	Náklady budov a staveb	596 332		
717s	Rezerva v nákladech	2 497 767	2 000 000	80,1
74ps	SOUHRN FINANČNÍCH POTŘEB	3 094 098	2 000 000	64,6
7570	VDS - rozpočet kapitoly správce programu	2 000 000	2 000 000	100,0
7570a	VDS - rozpočet kapitoly správce programu - NNV projektu	596 332		
7570c	VDS - rozpočet kapitoly správce programu - NNV projektu- nezapojené	497 767		
757s	Výdaje OSS a dotace ze státního rozpočtu (VDS)	3 094 098	2 000 000	64,6
79zs	SOUHRN FINANČNÍCH ZDROJŮ	3 094 098	2 000 000	64,6
Výdaje SR na financování titulu č. 134D41		2 000 000	2 000 000	100,0

Titul:	Integrovaný systém ochrany movitého kulturního dědictví (ISO)	Číslo titulu:	134D51
---------------	--	----------------------	---------------

Částky jsou zobrazovány v Kč

Číslo řádku	Název položky zdrojů a potřeb	Předp. výdaje 2016	Rozpočet 2017	Index 2017/2016
705s	Náklady na materiál, vodu a energie	3 000		
707s	Náklady na nákup služeb	10 000		
711s	Náklady na stroje, zařízení a inventář	15 916 638		
713s	Náklady na nehmotný majetek	24 000		
717s	Rezerva v nákladech	7 988 000	18 500 000	231,6
74ps	SOUHRN FINANČNÍCH POTŘEB	23 941 638	18 500 000	77,3
7570	VDS - rozpočet kapitoly správce programu	18 147 000	18 500 000	101,9
757s	Výdaje OSS a dotace ze státního rozpočtu (VDS)	18 147 000	18 500 000	101,9

767s	Vlastní zdroje účastníka programu (VZ)	5 794 638		
79zs	SOUHRN FINANČNÍCH ZDROJŮ	23 941 638	18 500 000	77,3
Výdaje SR na financování titulu č. 134D51		18 147 000	18 500 000	101,9

Titul:	Záchrana a obnova kulturních památek poškozených živelnými pohromami	Číslo titulu:	134D61
---------------	---	----------------------	---------------

Částky jsou zobrazovány v Kč

Číslo řádku	Název položky zdrojů a potřeb	Předp. výdaje 2016	Rozpočet 2017	Index 2017/2016
701s	Náklady přípravy a zabezpečení projektu	36 300	54 450	150,0
709s	Náklady budov a staveb	78 700	95 984	122,0
74ps	SOUHRN FINANČNÍCH POTŘEB	115 000	150 434	130,8
7570c	VDS - rozpočet kapitoly správce programu - NNV projektu- nezapojené	224 476 205		
757s	Výdaje OSS a dotace ze státního rozpočtu (VDS)	224 476 205		
767s	Vlastní zdroje účastníka programu (VZ)	115 000	150 434	130,8
79zs	SOUHRN FINANČNÍCH ZDROJŮ	224 591 205	150 434	0,1
Výdaje SR na financování titulu č. 134D61				

Titul:	Rozvoj a obnova materiálně technické základny systému řízení MK	Číslo titulu:	134V01
---------------	--	----------------------	---------------

Částky jsou zobrazovány v Kč

Číslo řádku	Název položky zdrojů a potřeb	Předp. výdaje 2016	Rozpočet 2017	Index 2017/2016
701s	Náklady přípravy a zabezpečení projektu	350 859		
709s	Náklady budov a staveb	12 465 782		
711s	Náklady na stroje, zařízení a inventář	11 563 638		
713s	Náklady na nehmotný majetek	12 477 840		
717s	Rezerva v nákladech	27 648 538	13 880 000	50,2
74ps	SOUHRN FINANČNÍCH POTŘEB	64 506 657	13 880 000	21,5
7570	VDS - rozpočet kapitoly správce programu	42 880 000	13 880 000	32,4
7570a	VDS - rozpočet kapitoly správce programu - NNV projektu	21 626 657		
757s	Výdaje OSS a dotace ze státního rozpočtu (VDS)	64 506 657	13 880 000	21,5
79zs	SOUHRN FINANČNÍCH ZDROJŮ	64 506 657	13 880 000	21,5
Výdaje SR na financování titulu č. 134V01		42 880 000	13 880 000	32,4

Titul:	Rozvoj a obnova materiálně technické základny státních kulturních zařízení	Číslo titulu:	134V11
---------------	---	----------------------	---------------

Částky jsou zobrazovány v Kč

Číslo řádku	Název položky zdrojů a potřeb	Předp. výdaje 2016	Rozpočet 2017	Index 2017/2016
701s	Náklady přípravy a zabezpečení projektu	359 022 623	14 753 200	4,1
705s	Náklady na materiál, vodu a energie	507 248	402 500	79,3
707s	Náklady na nákup služeb	15 065 671	8 000 000	53,1
709s	Náklady budov a staveb	792 428 624	586 311 177	74,0
711s	Náklady na stroje, zařízení a inventář	27 879 820	28 859 988	103,5
713s	Náklady na nehmotný majetek	6 135 600	1 060 000	17,3
715s	Ostatní náklady realizace projektu	200 000		
717s	Rezerva v nákladech	51 637 626	195 196 524	378,0
74ps	SOUHRN FINANČNÍCH POTŘEB	1 252 877 211	834 583 389	66,6
7570	VDS - rozpočet kapitoly správce programu	715 651 126	571 537 000	79,9
7570a	VDS - rozpočet kapitoly správce programu - NNV projektu	432 261 101		

7570c	VDS - rozpočet kapitoly správce programu - NNV projektu- nezapojené	25 849 719		
757s	Výdaje OSS a dotace ze státního rozpočtu (VDS)	1 173 761 946	571 537 000	48,7
763s	Zdroje kapitoly Operace státních fin.aktiv (OSFA)	61 346 564	257 975 927	420,5
767s	Vlastní zdroje účastníka programu (VZ)	29 677 472	5 070 462	17,1
775s	Jiné zdroje tuzemské	200 000		
79zs	SOUHRN FINANČNÍCH ZDROJŮ	1 264 985 982	834 583 389	66,0
Výdaje SR na financování titulu č. 134V11		715 651 126	571 537 000	79,9

Titul:	Podpora péče o národní kulturní poklad	Číslo titulu:	134V12
---------------	---	----------------------	---------------

Částky jsou zobrazovány v Kč

Číslo řádku	Název položky zdrojů a potřeb	Předp. výdaje 2016	Rozpočet 2017	Index 2017/2016
701s	Náklady přípravy a zabezpečení projektu	88 701 351	66 428 350	74,9
705s	Náklady na materiál, vodu a energie	3 176 399	800 000	25,2
707s	Náklady na nákup služeb	10 900 000	16 600 000	152,3
709s	Náklady budov a staveb	2 065 845 978	1 291 908 095	62,5
711s	Náklady na stroje, zařízení a inventář	55 238 635	71 406 557	129,3
713s	Náklady na nehmotný majetek		5 000 000	
715s	Ostatní náklady realizace projektu	11 600 000	36 200 000	312,1
717s	Rezerva v nákladech	30 245 646	195 767 305	647,3
74ps	SOUHRN FINANČNÍCH POTŘEB	2 265 708 009	1 684 110 307	74,3
7570	VDS - rozpočet kapitoly správce programu	1 000 000 000	1 000 000 000	100,0
7570a	VDS - rozpočet kapitoly správce programu - NNV projektu	1 265 708 009		
7570c	VDS - rozpočet kapitoly správce programu - NNV projektu- nezapojené	2		
757s	Výdaje OSS a dotace ze státního rozpočtu (VDS)	2 265 708 010	1 000 000 000	44,1
775s	Jiné zdroje tuzemské		684 110 307	
79zs	SOUHRN FINANČNÍCH ZDROJŮ	2 265 708 010	1 684 110 307	74,3
Výdaje SR na financování titulu č. 134V12		1 000 000 000	1 000 000 000	100,0

Titul:	Integrovaný systém ochrany movitého kulturního dědictví (ISO)	Číslo titulu:	134V51
---------------	--	----------------------	---------------

Částky jsou zobrazovány v Kč

Číslo řádku	Název položky zdrojů a potřeb	Předp. výdaje 2016	Rozpočet 2017	Index 2017/2016
707s	Náklady na nákup služeb	301 110		
711s	Náklady na stroje, zařízení a inventář	20 151 326		
713s	Náklady na nehmotný majetek	417 770		
717s	Rezerva v nákladech	7 239 275	23 500 000	324,6
74ps	SOUHRN FINANČNÍCH POTŘEB	28 109 481	23 500 000	83,6
7570	VDS - rozpočet kapitoly správce programu	23 639 000	23 500 000	99,4
7570a	VDS - rozpočet kapitoly správce programu - NNV projektu	777 000		
7570c	VDS - rozpočet kapitoly správce programu - NNV projektu- nezapojené	1 316 275		
757s	Výdaje OSS a dotace ze státního rozpočtu (VDS)	25 732 275	23 500 000	91,3
767s	Vlastní zdroje účastníka programu (VZ)	2 377 206		
79zs	SOUHRN FINANČNÍCH ZDROJŮ	28 109 481	23 500 000	83,6
Výdaje SR na financování titulu č. 134V51		23 639 000	23 500 000	99,4

Titul:	Záchrana a obnova kulturních památek poškozených živelnými pohromami	Číslo titulu:	134V61
---------------	---	----------------------	---------------

Částky jsou zobrazovány v Kč

Číslo řádku	Název položky zdrojů a potřeb	Předp. výdaje 2016	Rozpočet 2017	Index 2017/2016
7570c	VDS - rozpočet kapitoly správce programu - NNV projektu- nezapojené	160 017 002		
757s	Výdaje OSS a dotace ze státního rozpočtu (VDS)	160 017 002		
79zs	SOUHRN FINANČNÍCH ZDROJŮ	160 017 002		
	Výdaje SR na financování titulu č. 134V61			

Titul:	Kulturní dědictví ve vlastnictví státu, podporované evropskými fondy	Číslo titulu:	134V71
---------------	---	----------------------	---------------

Částky jsou zobrazovány v Kč

Číslo řádku	Název položky zdrojů a potřeb	Předp. výdaje 2016	Rozpočet 2017	Index 2017/2016
703s	Mzdové náklady a povinné pojistné	2 443 606	7 941 712	325,0
711s	Náklady na stroje, zařízení a inventář	90 055	292 676	325,0
715s	Ostatní náklady realizace projektu	20 000	20 000	100,0
717s	Rezerva v nákladech	49 691 305	529 373 036	1 065,3
74ps	SOUHRN FINANČNÍCH POTŘEB	52 244 966	537 627 424	1 029,1
7570	VDS - rozpočet kapitoly správce programu	50 180 000	76 910 000	153,3
7573	VDS - zdroje strukturálních fondů EU	2 064 966	460 717 424	22 311,1
757s	Výdaje OSS a dotace ze státního rozpočtu (VDS)	52 244 966	537 627 424	1 029,1
79zs	SOUHRN FINANČNÍCH ZDROJŮ	52 244 966	537 627 424	1 029,1
	Výdaje SR na financování titulu č. 134V71	52 244 966	537 627 424	1 029,1

Titul:	Rozvoj a obnova mat.tech.základny státních kulturních zařízení	Číslo titulu:	234V11
---------------	---	----------------------	---------------

Částky jsou zobrazovány v Kč

Číslo řádku	Název položky zdrojů a potřeb	Předp. výdaje 2016	Rozpočet 2017	Index 2017/2016
701s	Náklady přípravy a zabezpečení projektu	2 400 810		
703s	Mzdové náklady a povinné pojistné	11 521 920		
705s	Náklady na materiál, vodu a energie	395 046		
707s	Náklady na nákup služeb	49 720 829		
709s	Náklady budov a staveb	64 918 885		
711s	Náklady na stroje, zařízení a inventář	16 158 626		
713s	Náklady na nehmotný majetek	180 600		
715s	Ostatní náklady realizace projektu	186 424		
717s	Rezerva v nákladech	39 198 517		
74ps	SOUHRN FINANČNÍCH POTŘEB	184 681 657		
7570a	VDS - rozpočet kapitoly správce programu - NNV projektu	33 189 674		
7570c	VDS - rozpočet kapitoly správce programu - NNV projektu- nezapojené	24 400 656		
7576a	VDS - zdroje EHP/Norsko - NNV projektu	112 293 466		
7576c	VDS - zdroje EHP/Norsko - NNV projektu- nezapojené	14 797 861		
757s	Výdaje OSS a dotace ze státního rozpočtu (VDS)	184 681 657		
79zs	SOUHRN FINANČNÍCH ZDROJŮ	184 681 657		
	Výdaje SR na financování titulu č. 234V11			

Titul:	Podpora rozvoje a obnovy mat.tech.základny regionálních kulturních zařízení	Číslo Titulu:	134D21
---------------	--	----------------------	---------------

Identifikační číslo		Název projektu			Okres realizace		Typ
Kód řádku zdroje	Výdaje celkem	Z toho v roce					
		Do 31.12.2015	2016	2017	2018	2019	od 1.1.2020

Střednědobé projekty							
134D212000014		Collegium Bohemicum, o.p.s. - výstavba muzejní expozice "Naši Němci"			Ústí nad Labem		EA5
5570	1 500 000		500 000	500 000	500 000		
6570	46 500 000		37 500 000	4 500 000	4 500 000		
6570a	2 500 000		2 500 000				
Střednědobé projekty v roce 2017 celkem				5 000 000			
Střednědobé projekty v roce 2017 SR				5 000 000			
Dlouhodobé projekty							
134D21200A001		Agregát podprogramu 134D212 , Podpora reprodukce majetku regionálních kulturních zařízení			Hlavní město Praha		E2
6570	68 950 402		18 950 402	15 000 000	15 000 000	20 000 000	
134D21500A001		Agregát podprogramu 134D215 , Program mobility pro všechny			Hlavní město Praha		E2
6570	20 000 000		5 000 000	5 000 000	5 000 000	5 000 000	
6570c	143 129		143 129				
Dlouhodobé projekty v roce 2017 celkem				20 000 000			
Dlouhodobé projekty v roce 2017 SR				20 000 000			
Celkem v roce 2017 za titul 134D21:				25 000 000			
Z toho v roce 2017 výdaje státního rozpočtu:				25 000 000			

Titul:	Podpora rozvoje a obnovy mat.tech. základny církví a náboženských organizací	Číslo Titulu:	134D41
---------------	---	----------------------	---------------

Identifikační číslo		Název projektu			Okres realizace		Typ
Kód řádku zdroje	Výdaje celkem	Z toho v roce					
		Do 31.12.2015	2016	2017	2018	2019	od 1.1.2020

Dlouhodobé projekty							
134D41500A001	Agregace podprogramu 134D415 , Program mobility pro církve a náboženské organizace				Hlavní město Praha		E2
6570	8 000 000		2 000 000	2 000 000	2 000 000	2 000 000	
Dlouhodobé projekty v roce 2017 celkem				2 000 000			
Dlouhodobé projekty v roce 2017 SR				2 000 000			
Celkem v roce 2017 za titul 134D41:				2 000 000			
Z toho v roce 2017 výdaje státního rozpočtu:				2 000 000			

Titul:	Integrovaný systém ochrany movitého kulturního dědictví (ISO)	Číslo Titulu:	134D51
---------------	--	----------------------	---------------

Identifikační číslo		Název projektu			Okres realizace		Typ
Kód řádku zdroje	Výdaje celkem	Z toho v roce					
		Do 31.12.2015	2016	2017	2018	2019	od 1.1.2020

Střednědobé projekty

134D51500A001	ISO/D Agregace podprogramu na roky 2015-2018				Hlavní město Praha		E2
5570	27 000 000			9 000 000	9 000 000	9 000 000	
Střednědobé projekty v roce 2017 celkem				9 000 000			
Střednědobé projekty v roce 2017 SR				9 000 000			

Dlouhodobé projekty

134D51200A001	ISO/A Agregace podprogramu na roky 2015-2018				Hlavní město Praha		E2
6570	20 535 000		4 035 000	5 500 000	5 500 000	5 500 000	
134D51400A001	ISO/C Agregace podprogramu na roky 2015-2018				Hlavní město Praha		E2
5570	15 953 000		3 953 000	4 000 000	4 000 000	4 000 000	
Dlouhodobé projekty v roce 2017 celkem				9 500 000			
Dlouhodobé projekty v roce 2017 SR				9 500 000			
Celkem v roce 2017 za titul 134D51:				18 500 000			
Z toho v roce 2017 výdaje státního rozpočtu:				18 500 000			

Titul:	Rozvoj a obnova materiálně technické základny systému řízení MK	Číslo Titulu:	134V01
---------------	--	----------------------	---------------

Identifikační číslo		Název projektu			Okres realizace		Typ
Kód řádku zdroje	Výdaje celkem	Z toho v roce					
		Do 31.12.2015	2016	2017	2018	2019	od 1.1.2020

Dlouhodobé projekty

134V01100R001	Agregace podprogramu				Hlavní město Praha		E2
6570	50 989 695		23 989 695	9 000 000	9 000 000	9 000 000	
6570a	363 170		363 170				
134V01200R001	Agregace podprogramu na roky 2011 a 2012-2014				Hlavní město Praha		E2
6570	17 935 673		3 295 673	4 880 000	4 880 000	4 880 000	
Dlouhodobé projekty v roce 2017 celkem				13 880 000			
Dlouhodobé projekty v roce 2017 SR				13 880 000			
Celkem v roce 2017 za titul 134V01:				13 880 000			
Z toho v roce 2017 výdaje státního rozpočtu:				13 880 000			

Titul:	Rozvoj a obnova materiálně technické základny státních kulturních zařízení	Číslo Titulu:	134V11
---------------	---	----------------------	---------------

Identifikační číslo		Název projektu			Okres realizace		Typ
Kód řádku zdroje	Výdaje celkem	Z toho v roce					
		Do 31.12.2015	2016	2017	2018	2019	od 1.1.2020

Krátkodobé projekty

134V112000180	NPÚ, SH Křivoklát - oprava střech - Velká věž, Prochoditá věž, nad vstupní branou, ÚPS v Praze				Rakovník		EA6a
5570	6 000 000			6 000 000			
5570a	11 550 000	1 626 296	9 923 704				
134V112000332	NPÚ - SZ Slatiňany - revitalizace zásobní zahrady - skleníky, vytápění a zázemí				Chrudim		EA3a
6570	2 456 300			2 456 300			

6570a	5 009 200		5 009 200				
134V112000334		ND - StD - Generální rekonstrukce a modernizace pohyblivého orchestřiště			Hlavní město Praha		EA3a
6570	20 470 000			20 470 000			
6570a	280 000		280 000				
Krátkodobé projekty v roce 2017 celkem				28 926 300			
Krátkodobé projekty v roce 2017 SR				28 926 300			
Střednědobé projekty							
134V112000001		SZM - výstavba centrálního depozitáře			Opava		EA6a
5570	9 000 000			3 000 000	6 000 000		
6570	195 694 000		4 951 000	6 513 000	184 230 000		
6570a	2 734 000	1 369 534	1 364 466				
134V112000097		NM Praha, rekonstrukce objektu na depozitář Českého muzea hudby, Litoměřice			Litoměřice		EA6a
5570	5 861 636		3 000 000	2 000 000	861 636		
6570	69 038 636		17 174 106	34 081 326	17 783 204		
6670	959 007		249 895	369 112	340 000		
134V112000181		NPÚ, SZ Hradec n/M. - památková obnova a odstranění statických poruch Červeného zámku, ÚPS v Kroměříži			Opava		EA6a
5570	47 153 907		4 904 907	13 119 000	29 130 000		
6570	18 023 900		539 900	4 754 000	12 730 000		
5570a	3 500 000	1 261 207	2 238 793				
134V112000195		MZM Brno, DEMUS a CES - rozvoj systému pro správu sbírek			Brno - město		EA6a
5570	290 000		210 000	80 000			
6570	5 000 000		4 500 000	500 000			
6570a	6 270 000		6 270 000				
5570a	440 000		440 000				
134V112000207		SZ Rožmberk - rekonstrukce věže Jakobínka, ú.p.s. v Českých Budějovicích			Český Krumlov		EA6a
5570	3 085 000		1 557 500	1 527 500			
5570a	1 270 252	1 270 252					
5570c	1 844 748		1 844 748				
5679	1 379 000		689 500	689 500			
134V112000233		Památník Jana Palacha ve Všetatech			Mělník		EA6a
5570	1 806 018		293 605	1 512 413			
6570	16 715 000			15 350 000	1 365 000		
6570a	2 753 028	1 753 028	1 000 000				
5570a	511 460		511 460				
134V112000253		MUO - Záchranný archeologický výzkum na proluce v Olomouci			Olomouc		EA6a
6570	4 748 488	1 933 488	2 335 000	480 000			
6570a	64		64				
6679	1 626 198	1 589 448	36 750				
134V112000274		MZM - Stálá expozice dějin 20. století Dietrichsteinský palác, Brno			Brno - město		EA6a
6570	27 055 600	786 500	14 580 500	11 688 600			
6570a	60 500		60 500				
134V112000279		NPÚ, SH Lipnice n.S. - obnova Thurnovského paláce, nádvoří a přístupové komunikace, zřízení expozice			Havlíčkův Brod		EA6a
5570	11 375 000	45 000	2 907 000	8 423 000			

6570	2 000 000		298 000	1 702 000			
6570a	202 000		202 000				
5570a	8 423 000		8 423 000				
134V112000312	VMP Rožnov p. R., Areál Pustevny, Libušín - obnova objektu po požáru				Nový Jičín		EA6a
5570	93 572 000		28 086 000	31 183 000	34 303 000		
6570	7 118 000		1 971 000	1 603 000	3 544 000		
5679	9 000 000		9 000 000				
134V112000313	NPÚ, SH Bitov - celková obnova střech zámku (jižní křídlo, palác)				Znojmo		EA6a
5570	15 336 892		7 039 386	8 297 506			
5570a	81 554		81 554				
134V112000316	NPÚ, SH Točnick - adaptace prostor 4. a 5. podlaží Královského paláce, ÚPS v Praze				Beroun		EA3a
5570	3 540 000		1 477 000	2 063 000			
6570	2 060 000			2 060 000			
134V112000317	ND - Rekonstrukce objektu Liliová č. p. 211 / 9 provozní budovy ND - Anenské nám. 2, Praha 1				Hlavní město Praha		EA3a
6570	76 635 000		3 435 000	73 200 000			
134V112000319	MJAK Revitalizace části prostor a expozic Muzea Jana Amose Komenského v Uherském Brodě				Uherské Hradiště		EA3a
5570	520 000			520 000			
6570	3 430 000		2 430 000	1 000 000			
134V112000340	NPÚ - SZ Hrubý Rohozec - odvodnění skalního masivu pod zámek				Semily		EA3a
6570	2 190 000		885 000	1 305 000			
134V112000341	NPÚ, SZ Krásný Dvůr - odstranění havárií venkovních schodišť hlavní budovy a zdi u Činského pavilonu.				Louny		EA3a
5570	11 950 000		3 180 000	8 770 000			
134V112000342	NG - rekonstrukce parteru a vstupních prostor Paláce Kinských				Hlavní město Praha		EA3a
6570	16 660 000		1 100 000	7 560 000	8 000 000		
134V112000343	NKP SHZ Jindřichův Hradec - oprava restaurování zámeckých arkád				Jindřichův Hradec		EA3a
5570	8 280 130		3 104 127	5 176 003			
134V112000347	NPÚ - SZ Hrádek u Nechanic - generální oprava fasád zámku, III.etapa- jižní část				Hradec Králové		EA3a
5570	3 470 000		2 050 000	1 420 000			
134V112000348	NG - rekonstrukce technologií vytápění a zvlhčování ve Veletržním paláci				Hlavní město Praha		EA3a
6570	11 500 000		500 000	11 000 000			
134V115000018	NPÚ SZ Sychrov - modernizace vodního hospodářství, ÚPS na Sychrově				Liberec		EA6a
6570	2 142 600		1 223 900	918 700			
6570a	1 293 800		1 293 800				
134V115000019	NPÚ, SZ Milotice - zahradnictví I. etapa - skleníky, energeticky úsporné opatření				Hodonín		EA3a
6570	5 503 123		4 063 123	1 440 000			
6570c	396 877		396 877				
134V11500R001	Agregace podprogramu 134 115 - Podpora realizace úsporných energetických opatření				Hlavní město Praha		E2
6570	27 641 300			7 641 300	10 000 000	10 000 000	
6570c	6 955		6 955				

Střednědobé projekty v roce 2017 celkem					270 946 960		
Střednědobé projekty v roce 2017 SR					269 888 348		
Dlouhodobé projekty							
134V112000027		SH Bečov - příkladná obnova hradu, přilehlých objektů a areálu, ú.p.s. v Praze			Karlovy Vary		EA6a
5570	82 041 850	4 733 850	2 705 625	40 125 000	34 477 375		
5570a	12 425 150	10 190 775	2 234 375				
5670	743 830	205 720	200 000	200 000	138 110		
134V112000061		ČF - Otevřené Rudolfinum			Hlavní město Praha		EA6a
6570	5 516 000	516 000		5 000 000			
6570a	42 684 000	17 905 254	24 778 746				
5570a	21 575 000	5 090 160	16 484 840				
6679	9 662 488		9 662 488				
134V112000138		NPÚ, SZ Hořovice Nový zámek - sanace dřevokazné houby, střechy, ú.p.s. v Praze			Beroun		EA6a
5570	30 066 651	10 874 164	7 273 321	11 919 166			
5570a	8 303 349	7 126 670	1 176 679				
134V112000238		Technické muzeum v Brně - Stavební úpravy obj. SO 033 na depozitář v areálu Terezy Novákové, Brno - Řečkovice			Brno - město		EA6a
6570	31 700 705	1 240 705	24 995 000	5 465 000			
6570a	8 369 295		8 369 295				
134V112000251		Pořízení a rekonstrukce objektu pro Památník Lidice			Kladno		EA6a
6570	4 060 784	3 860 784		200 000			
6570a	4 998 213		4 998 213				
134V112000264		HMT - Stavební úpravy objektu ředitelství muzea v Táboře			Tábor		EA6a
5570	48 365 000	1 025 000	8 325 000	27 400 000	7 350 000	4 265 000	
6570	1 500 000			1 500 000			
5570a	135 000		135 000				
134V11200R001		Agregace podprogramu 134 112 - Podpora reprodukce majetku státních kulturních zařízení			Hlavní město Praha		E2
6570	948 867 891		39 311 822	181 113 186	197 670 883	530 772 000	
6570c	9 831 952		9 831 952				
Dlouhodobé projekty v roce 2017 celkem					272 922 352		
Dlouhodobé projekty v roce 2017 SR					272 722 352		
Celkem v roce 2017 za titul 134V11:					572 795 612		
Z toho v roce 2017 výdaje státního rozpočtu:					571 537 000		

Titul:	Podpora péče o národní kulturní poklad	Číslo Titulu:	134V12
---------------	---	----------------------	---------------

Identifikační číslo	Název projektu	Okres realizace					Typ
Kód řádku zdroje	Výdaje celkem	Z toho v roce					
		Do 31.12.2015	2016	2017	2018	2019	od 1.1.2020

Střednědobé projekty							
134V123000009		Nové interiéry a mobiliář depozitářů NK v Hostivaři			Hlavní město Praha		EA6a
5570	6 417 712		1 737 695	4 680 017			
6570	154 840		100 000	54 840			

6570a	625 943	625 943					
5570a	8 005 638	8 005 638					
134V123000010		Instalace automatického systému distribuce dokumentů v Klementinu - Národní knihovna			Hlavní město Praha		EA6a
6570	44 629 000		21 791 305	22 837 695			
6570a	35 704 000	48 400	35 655 600				
134V123000011		NK - II. nový depozitář v Hostivaři			Hlavní město Praha		EA4a
5570	5 672 047		270 097	5 401 950			
6570	402 027 953		125 828 653	276 199 300			
Střednědobé projekty v roce 2017 celkem				309 173 802			
Střednědobé projekty v roce 2017 SR				309 173 802			
Dlouhodobé projekty							
134V122000004		Rekonstrukce hlavní budovy Národního muzea			Hlavní město Praha		EA6a
5570	350 187 364	10 691 828		58 999 434	180 496 102	100 000 000	
6570	778 793 507	37 051 097	70 777 157	11 947 564	259 017 689	400 000 000	
6570a	359 122 305	60 483 897	298 638 409				
5570a	141 949 225	11 926 225	130 023 000				
5570b	773 989	773 989					
6570b	2 492 535	2 492 535					
6577	7 857 557	7 857 557					
5577	2 636 790	2 636 790					
6596	13 500 413	13 500 413					
5759	197 857 871			197 857 871			
6759	486 252 436			486 252 436			
134V122000007		Nové expozice v Historické a Nové budově Národního muzea			Hlavní město Praha		EA6a
5570	289 870 000		45 800 000	77 300 000	66 770 000	100 000 000	
6570	188 000 000		9 600 000	60 700 000	67 700 000	50 000 000	
5570a	5 130 000	189 368	4 940 632				
134V124000009		ND - Rekonstrukce historické a provozní budovy Státní opery			Hlavní město Praha		EA6a
5570	223 016 482	236 676	101 521 000	121 258 806			
6570	842 574 495	20 768 101	461 186 000	360 620 394			
6570a	115 193 699	31 874 489	83 319 210				
5570a	30 595 324		30 595 324				
6679	23 520	23 520					
Dlouhodobé projekty v roce 2017 celkem				1 374 936 505			
Dlouhodobé projekty v roce 2017 SR				690 826 198			
Celkem v roce 2017 za titul 134V12:				1 684 110 307			
Z toho v roce 2017 výdaje státního rozpočtu:				1 000 000 000			

Titul: Integrovaný systém ochrany movitého kulturního dědictví (ISO)					Číslo Titulu: 134V51		
Identifikační číslo		Název projektu			Okres realizace		Typ
Kód řádku zdroje	Výdaje celkem	Z toho v roce					
		Do 31.12.2015	2016	2017	2018	2019	od 1.1.2020
Střednědobé projekty							

134V51300A001		ISO/B Agregace podprogramu na roky 2015-2018			Hlavní město Praha		E2
5570	3 000 000			1 000 000	1 000 000	1 000 000	
134V51500A001		ISO/D Agregace podprogramu na roky 2015-2018			Hlavní město Praha		E2
5570	3 000 000			1 000 000	1 000 000	1 000 000	
6570	15 000 000			5 000 000	5 000 000	5 000 000	
Střednědobé projekty v roce 2017 celkem				7 000 000			
Střednědobé projekty v roce 2017 SR				7 000 000			
Dlouhodobé projekty							
134V51200A001		ISO/A Agregace podprogramu na roky 2015-2018			Hlavní město Praha		E2
6570	16 900 000		700 000	5 400 000	5 400 000	5 400 000	
134V51400A001		ISO/C Agregace podprogramu na roky 2015-2018			Hlavní město Praha		E2
5570	29 953 000		2 953 000	9 000 000	9 000 000	9 000 000	
134V51700A001		ISO/E Agregace podprogramu na roky 2015 - 2018			Hlavní město Praha		E2
5570	170 000		170 000				
6570	8 400 000		2 100 000	2 100 000	2 100 000	2 100 000	
6570c	1 316 275		1 316 275				
Dlouhodobé projekty v roce 2017 celkem				16 500 000			
Dlouhodobé projekty v roce 2017 SR				16 500 000			
Celkem v roce 2017 za titul 134V51:				23 500 000			
Z toho v roce 2017 výdaje státního rozpočtu:				23 500 000			

Titul:	Kulturní dědictví ve vlastnictví státu, podporované evropskými fondy	Číslo Titulu:	134V71
---------------	---	----------------------	---------------

Identifikační číslo	Název projektu	Okres realizace					Typ
Kód řádku zdroje	Výdaje celkem	Z toho v roce					
		Do 31.12.2015	2016	2017	2018	2019	od 1.1.2020

Dlouhodobé projekty							
134V71100R001	Agregace IROP SC 3.1				Hlavní město Praha		E2
5570	193 650 475		36 000 000	53 650 475	52 000 000	52 000 000	
5573	336 532 976			336 532 976			
134V71200R001	Agregace IROP SC 3.2				Hlavní město Praha		E2
5570	69 000 000		8 000 000	21 000 000	20 000 000	20 000 000	
5573	109 735 068			109 735 068			
134V713000002	Rozvoj a provoz projektové kanceláře MK				Hlavní město Praha		E2
5570	8 750 554		488 695	1 579 642	1 579 642	1 579 642	1 579 643
5573	23 625 794		2 064 966	6 674 746			6 674 746
5660	13 349 492				6 674 746	6 674 746	
134V71300R001	Agregace OP Zaměstnanost				Hlavní město Praha		E2
6570	12 031 904		5 691 305	679 883	2 830 358	2 830 358	
6573	7 774 634			7 774 634			

Dlouhodobé projekty v roce 2017 celkem	537 627 424
Dlouhodobé projekty v roce 2017 SR	537 627 424
Celkem v roce 2017 za titul 134V71:	537 627 424
Z toho v roce 2017 výdaje státního rozpočtu:	537 627 424
Celkem v roce 2017 za kapitolu 334:	2 877 413 343
Z toho v roce 2017 výdaje státního rozpočtu:	2 192 044 424

Kapitola: Ministerstvo zdravotnictví
Číslo kapitoly: 335

Částky jsou zobrazovány v Kč

Číslo řádku	Název položky zdrojů a potřeb	Předp. výdaje 2016	Rozpočet 2017	Index 2017/2016
701s	Náklady přípravy a zabezpečení projektu	217 151 595	200 073 254	92,1
703s	Mzdové náklady a povinné pojistné	64 018 379	66 589 204	104,0
705s	Náklady na materiál, vodu a energie	17 971 909		
707s	Náklady na nákup služeb	283 557 429	9 374 603	3,3
709s	Náklady budov a staveb	4 649 015 634	2 150 215 523	46,3
711s	Náklady na stroje, zařízení a inventář	3 392 625 021	186 744 084	5,5
713s	Náklady na nehmotný majetek	136 018 348		
715s	Ostatní náklady realizace projektu	311 297 868	281 937 662	90,6
717s	Rezerva v nákladech	321 893 280	64 591 298	20,1
725s	Splátky úvěrů poskytnutých bez státní záruky	5 000 000	4 593 000	91,9
727s	Ostatní finanční potřeby	788 188 459	137 278 266	17,4
74ps	SOUHRN FINANČNÍCH POTŘEB	10 186 737 921	3 101 396 894	30,4
7570	VDS - rozpočet kapitoly správce programu	1 447 179 600	1 130 150 000	78,1
7570a	VDS - rozpočet kapitoly správce programu - NNV projektu	2 856 868 454		
7573	VDS - zdroje strukturálních fondů EU		1 032 870 000	
7573a	VDS - zdroje strukturálních fondů EU - NNV projektu	1 429 641 843		
7574a	VDS - zdroje Fondu soudržnosti EU - NNV projektu	211 557 622		
7576	VDS - zdroje Finančních mechanismů	101 889 000	17 306 000	17,0
7576a	VDS - zdroje EHP/Norsko - NNV projektu	558 872 410		
757s	Výdaje OSS a dotace ze státního rozpočtu (VDS)	6 606 008 929	2 180 326 000	33,0
766s	Předpokládané zdroje financování	596 278 500		
767s	Vlastní zdroje účastníka programu (VZ)	2 130 046 535	858 739 387	40,3
771s	Dotace z územních rozpočtů	209 948 443		
773s	Dotace poskytnuté ze státních fondů	243 860		
775s	Jiné zdroje tuzemské	297 911 994	62 331 507	20,9
79zs	SOUHRN FINANČNÍCH ZDROJŮ	9 840 438 261	3 101 396 894	31,5
Výdaje SR na financování kapitoly č. 335		1 549 068 600	2 180 326 000	140,8

Titul:	Podpora rozvoje a obnovy materiálně technické základny regionálního zdravotnictví	Číslo titulu:	135D04
---------------	--	----------------------	---------------

Částky jsou zobrazovány v Kč

Číslo řádku	Název položky zdrojů a potřeb	Předp. výdaje 2016	Rozpočet 2017	Index 2017/2016
709s	Náklady budov a staveb	5 000 000	209 564 000	4 191,3
74ps	SOUHRN FINANČNÍCH POTŘEB	5 000 000	209 564 000	4 191,3
7570	VDS - rozpočet kapitoly správce programu		92 699 500	
757s	Výdaje OSS a dotace ze státního rozpočtu (VDS)		92 699 500	
767s	Vlastní zdroje účastníka programu (VZ)	5 000 000	116 864 500	2 337,3
79zs	SOUHRN FINANČNÍCH ZDROJŮ	5 000 000	209 564 000	4 191,3
Výdaje SR na financování titulu č. 135D04			92 699 500	

Titul:	Podpora rozvoje a obnovy materiálně technického vybavení pro řešení krizových situací	Číslo titulu:	135D08
---------------	--	----------------------	---------------

Částky jsou zobrazovány v Kč

Číslo řádku	Název položky zdrojů a potřeb	Předp. výdaje 2016	Rozpočet 2017	Index 2017/2016
717s	Rezerva v nákladech		37 890 000	
74ps	SOUHRN FINANČNÍCH POTŘEB		37 890 000	
7570	VDS - rozpočet kapitoly správce programu		37 890 000	
757s	Výdaje OSS a dotace ze státního rozpočtu (VDS)		37 890 000	
79zs	SOUHRN FINANČNÍCH ZDROJŮ		37 890 000	
Výdaje SR na financování titulu č. 135D08			37 890 000	

Titul:	Podpora hospicové paliativní péče v ČR	Číslo titulu:	135D10
---------------	---	----------------------	---------------

Částky jsou zobrazovány v Kč

Číslo řádku	Název položky zdrojů a potřeb	Předp. výdaje 2016	Rozpočet 2017	Index 2017/2016
717s	Rezerva v nákladech		10 500 000	
74ps	SOUHRN FINANČNÍCH POTŘEB		10 500 000	
7570	VDS - rozpočet kapitoly správce programu		10 500 000	
757s	Výdaje OSS a dotace ze státního rozpočtu (VDS)		10 500 000	
79zs	SOUHRN FINANČNÍCH ZDROJŮ		10 500 000	
Výdaje SR na financování titulu č. 135D10			10 500 000	

Titul:	Fondy EU	Číslo titulu:	135D32
---------------	-----------------	----------------------	---------------

Částky jsou zobrazovány v Kč

Číslo řádku	Název položky zdrojů a potřeb	Předp. výdaje 2016	Rozpočet 2017	Index 2017/2016
701s	Náklady přípravy a zabezpečení projektu	4 469 391		
703s	Mzdové náklady a povinné pojistné	16 158 654		
705s	Náklady na materiál, vodu a energie	4 886 697		
707s	Náklady na nákup služeb	154 218 946		
709s	Náklady budov a staveb	199 312 074		
711s	Náklady na stroje, zařízení a inventář	1 028 341 857		
713s	Náklady na nehmotný majetek	1 060 465		

715s	Ostatní náklady realizace projektu	5 062 847		
74ps	SOUHRN FINANČNÍCH POTŘEB	1 413 510 930		
7570a	VDS - rozpočet kapitoly správce programu - NNV projektu	246 038 845		
7573a	VDS - zdroje strukturálních fondů EU - NNV projektu	763 611 251		
7576	VDS - zdroje Finančních mechanismů	7 556 166		
7576a	VDS - zdroje EHP/Norsko - NNV projektu	168 024 275		
757s	Výdaje OSS a dotace ze státního rozpočtu (VDS)	1 185 230 537		
767s	Vlastní zdroje účastníka programu (VZ)	148 394 863		
771s	Dotace z územních rozpočtů	79 155 118		
79zs	SOUHRN FINANČNÍCH ZDROJŮ	1 412 780 518		
Výdaje SR na financování titulu č. 135D32		7 556 166		

Titul:	Podpora rozvoje a obnovy materiálně technické základny fakultních nemocnic	Číslo titulu:	135V01
---------------	---	----------------------	---------------

Částky jsou zobrazovány v Kč

Číslo řádku	Název položky zdrojů a potřeb	Předp. výdaje 2016	Rozpočet 2017	Index 2017/2016
701s	Náklady přípravy a zabezpečení projektu	12 294 200	9 427 754	76,7
709s	Náklady budov a staveb	489 988 077	244 987 720	50,0
711s	Náklady na stroje, zařízení a inventář	107 130 246		
717s	Rezerva v nákladech	95 763 337		
74ps	SOUHRN FINANČNÍCH POTŘEB	705 175 860	254 415 474	36,1
7570	VDS - rozpočet kapitoly správce programu	575 534 971	28 707 120	5,0
757s	Výdaje OSS a dotace ze státního rozpočtu (VDS)	575 534 971	28 707 120	5,0
767s	Vlastní zdroje účastníka programu (VZ)	129 640 889	225 708 354	174,1
79zs	SOUHRN FINANČNÍCH ZDROJŮ	705 175 860	254 415 474	36,1
Výdaje SR na financování titulu č. 135V01		575 534 971	28 707 120	5,0

Titul:	Podpora rozvoje a obnovy materiálně technické základny nemocnic ve státním vlastnictví	Číslo titulu:	135V02
---------------	---	----------------------	---------------

Částky jsou zobrazovány v Kč

Číslo řádku	Název položky zdrojů a potřeb	Předp. výdaje 2016	Rozpočet 2017	Index 2017/2016
701s	Náklady přípravy a zabezpečení projektu	3 952 000	4 063 000	102,8
709s	Náklady budov a staveb	7 250 000	48 498 702	668,9
711s	Náklady na stroje, zařízení a inventář	112 800 000	90 112 800	79,9
717s	Rezerva v nákladech	192 836 815	4 581 298	2,4
74ps	SOUHRN FINANČNÍCH POTŘEB	316 838 815	147 255 800	46,5
7570	VDS - rozpočet kapitoly správce programu	282 150 815	109 479 100	38,8
757s	Výdaje OSS a dotace ze státního rozpočtu (VDS)	282 150 815	109 479 100	38,8
767s	Vlastní zdroje účastníka programu (VZ)	34 688 000	37 776 700	108,9
79zs	SOUHRN FINANČNÍCH ZDROJŮ	316 838 815	147 255 800	46,5
Výdaje SR na financování titulu č. 135V02		282 150 815	109 479 100	38,8

Titul:	Podpora rozvoje a obnovy materiálně technické základny státních léčebných ústavů	Číslo titulu:	135V03
---------------	---	----------------------	---------------

Částky jsou zobrazovány v Kč

Číslo řádku	Název položky zdrojů a potřeb	Předp. výdaje 2016	Rozpočet 2017	Index 2017/2016
701s	Náklady přípravy a zabezpečení projektu	2 565 120	10 101 000	393,8
709s	Náklady budov a staveb	115 734 800	165 656 080	143,1

711s	Náklady na stroje, zařízení a inventář	5 500 000	16 172 493	294,0
717s	Rezerva v nákladech	3 859 401		
74ps	SOUHRN FINANČNÍCH POTŘEB	127 659 321	191 929 573	150,3
7570	VDS - rozpočet kapitoly správce programu	121 504 201	145 834 280	120,0
757s	Výdaje OSS a dotace ze státního rozpočtu (VDS)	121 504 201	145 834 280	120,0
767s	Vlastní zdroje účastníka programu (VZ)	6 155 120	46 095 293	748,9
79zs	SOUHRN FINANČNÍCH ZDROJŮ	127 659 321	191 929 573	150,3
Výdaje SR na financování titulu č. 135V03		121 504 201	145 834 280	120,0

Titul:	Rozvoj a obnova materiálně technické základny správních částí MZ	Číslo titulu:	135V05
---------------	---	----------------------	---------------

Částky jsou zobrazovány v Kč

Číslo řádku	Název položky zdrojů a potřeb	Předp. výdaje 2016	Rozpočet 2017	Index 2017/2016
709s	Náklady budov a staveb		15 030 000	
717s	Rezerva v nákladech		1 620 000	
74ps	SOUHRN FINANČNÍCH POTŘEB		16 650 000	
7570	VDS - rozpočet kapitoly správce programu		15 650 000	
757s	Výdaje OSS a dotace ze státního rozpočtu (VDS)		15 650 000	
767s	Vlastní zdroje účastníka programu (VZ)		1 000 000	
79zs	SOUHRN FINANČNÍCH ZDROJŮ		16 650 000	
Výdaje SR na financování titulu č. 135V05			15 650 000	

Titul:	Program podpory a ochrany veřejného zdraví	Číslo titulu:	135V06
---------------	---	----------------------	---------------

Částky jsou zobrazovány v Kč

Číslo řádku	Název položky zdrojů a potřeb	Předp. výdaje 2016	Rozpočet 2017	Index 2017/2016
709s	Náklady budov a staveb		5 000 000	
74ps	SOUHRN FINANČNÍCH POTŘEB		5 000 000	
7570	VDS - rozpočet kapitoly správce programu		5 000 000	
757s	Výdaje OSS a dotace ze státního rozpočtu (VDS)		5 000 000	
79zs	SOUHRN FINANČNÍCH ZDROJŮ		5 000 000	
Výdaje SR na financování titulu č. 135V06			5 000 000	

Titul:	Podpora rozvoje zdravotní a sociální péče	Číslo titulu:	135V07
---------------	--	----------------------	---------------

Částky jsou zobrazovány v Kč

Číslo řádku	Název položky zdrojů a potřeb	Předp. výdaje 2016	Rozpočet 2017	Index 2017/2016
717s	Rezerva v nákladech		10 000 000	
74ps	SOUHRN FINANČNÍCH POTŘEB		10 000 000	
7570	VDS - rozpočet kapitoly správce programu		10 000 000	
757s	Výdaje OSS a dotace ze státního rozpočtu (VDS)		10 000 000	
79zs	SOUHRN FINANČNÍCH ZDROJŮ		10 000 000	
Výdaje SR na financování titulu č. 135V07			10 000 000	

Titul:	Strategické investice přímo řízených organizací MZ	Číslo titulu:	135V09
---------------	---	----------------------	---------------

Částky jsou zobrazovány v Kč

Číslo řádku	Název položky zdrojů a potřeb	Předp. výdaje 2016	Rozpočet 2017	Index 2017/2016
701s	Náklady přípravy a zabezpečení projektu	144 400 000	176 300 000	122,1
709s	Náklady budov a staveb		101 961 000	
74ps	SOUHRN FINANČNÍCH POTŘEB	144 400 000	278 261 000	192,7
7570	VDS - rozpočet kapitoly správce programu	90 950 000	174 240 000	191,6
757s	Výdaje OSS a dotace ze státního rozpočtu (VDS)	90 950 000	174 240 000	191,6
767s	Vlastní zdroje účastníka programu (VZ)	51 600 000	92 921 000	180,1
775s	Jiné zdroje tuzemské	1 850 000	11 100 000	600,0
79zs	SOUHRN FINANČNÍCH ZDROJŮ	144 400 000	278 261 000	192,7
Výdaje SR na financování titulu č. 135V09		90 950 000	174 240 000	191,6

Titul:	Předfinancování IROP	Číslo titulu:	135V11
---------------	-----------------------------	----------------------	---------------

Částky jsou zobrazovány v Kč

Číslo řádku	Název položky zdrojů a potřeb	Předp. výdaje 2016	Rozpočet 2017	Index 2017/2016
703s	Mzdové náklady a povinné pojistné		1 440 000	
709s	Náklady budov a staveb	805 128 500	552 339 259	68,6
74ps	SOUHRN FINANČNÍCH POTŘEB	805 128 500	553 779 259	68,8
7570	VDS - rozpočet kapitoly správce programu	225 000 000	153 779 259	68,3
7573	VDS - zdroje strukturálních fondů EU		400 000 000	
757s	Výdaje OSS a dotace ze státního rozpočtu (VDS)	225 000 000	553 779 259	246,1
766s	Předpokládané zdroje financování	580 128 500		
79zs	SOUHRN FINANČNÍCH ZDROJŮ	805 128 500	553 779 259	68,8
Výdaje SR na financování titulu č. 135V11		225 000 000	553 779 259	246,1

Titul:	Předfinancování ostatních evropských programů a mechanismů	Číslo titulu:	135V12
---------------	---	----------------------	---------------

Částky jsou zobrazovány v Kč

Číslo řádku	Název položky zdrojů a potřeb	Předp. výdaje 2016	Rozpočet 2017	Index 2017/2016
703s	Mzdové náklady a povinné pojistné		65 149 204	
709s	Náklady budov a staveb	19 000 000	668 597 827	3 518,9
715s	Ostatní náklady realizace projektu		262 799 710	
74ps	SOUHRN FINANČNÍCH POTŘEB	19 000 000	996 546 741	5 245,0
7570	VDS - rozpočet kapitoly správce programu	2 850 000	346 370 741	12 153,4
7573	VDS - zdroje strukturálních fondů EU		632 870 000	
7576	VDS - zdroje Finančních mechanismů		17 306 000	
757s	Výdaje OSS a dotace ze státního rozpočtu (VDS)	2 850 000	996 546 741	34 966,6
766s	Předpokládané zdroje financování	16 150 000		
79zs	SOUHRN FINANČNÍCH ZDROJŮ	19 000 000	996 546 741	5 245,0
Výdaje SR na financování titulu č. 135V12		2 850 000	996 546 741	34 966,6

Titul: Fondy EU	Číslo titulu: 135V32
-------------------------------	------------------------------------

Částky jsou zobrazovány v Kč

Číslo řádku	Název položky zdrojů a potřeb	Předp. výdaje 2016	Rozpočet 2017	Index 2017/2016
701s	Náklady přípravy a zabezpečení projektu	19 422 831		
703s	Mzdové náklady a povinné pojistné	47 859 725		
705s	Náklady na materiál, vodu a energie	13 085 212		
707s	Náklady na nákup služeb	104 058 848		
709s	Náklady budov a staveb	998 307 679		
711s	Náklady na stroje, zařízení a inventář	234 072 985		
713s	Náklady na nehmotný majetek	88 049 088		
715s	Ostatní náklady realizace projektu	263 035 491		
717s	Rezerva v nákladech	1 669 804		
727s	Ostatní finanční potřeby	174		
74ps	SOUHRN FINANČNÍCH POTŘEB	1 769 561 837		
7570	VDS - rozpočet kapitoly správce programu	1 042 000		
7570a	VDS - rozpočet kapitoly správce programu - NNV projektu	58 563 993		
7573a	VDS - zdroje strukturálních fondů EU - NNV projektu	666 030 592		
7574a	VDS - zdroje Fondu soudržnosti EU - NNV projektu	211 557 622		
7576	VDS - zdroje Finančních mechanismů	94 332 834		
7576a	VDS - zdroje EHP/Norsko - NNV projektu	390 848 135		
757s	Výdaje OSS a dotace ze státního rozpočtu (VDS)	1 422 375 177		
767s	Vlastní zdroje účastníka programu (VZ)	93 780 051		
773s	Dotace poskytnuté ze státních fondů	243 860		
79zs	SOUHRN FINANČNÍCH ZDROJŮ	1 516 399 088		
Výdaje SR na financování titulu č. 135V32		95 374 834		

Titul: Podpora rozvoje a obnovy mat.tech.základny regionálního zdravotnictví	Číslo titulu: 235D21
--	------------------------------------

Částky jsou zobrazovány v Kč

Číslo řádku	Název položky zdrojů a potřeb	Předp. výdaje 2016	Rozpočet 2017	Index 2017/2016
701s	Náklady přípravy a zabezpečení projektu	6 994 010		
709s	Náklady budov a staveb	333 957 758		
711s	Náklady na stroje, zařízení a inventář	798 789 420		
713s	Náklady na nehmotný majetek	3 721 348		
717s	Rezerva v nákladech	649 091		
725s	Splátky úvěrů poskytnutých bez státní záruky	5 000 000	4 593 000	91,9
74ps	SOUHRN FINANČNÍCH POTŘEB	1 149 111 628	4 593 000	0,4
7570	VDS - rozpočet kapitoly správce programu	53 603 772		
7570a	VDS - rozpočet kapitoly správce programu - NNV projektu	747 521 817		
757s	Výdaje OSS a dotace ze státního rozpočtu (VDS)	801 125 589		
767s	Vlastní zdroje účastníka programu (VZ)	217 192 714	4 593 000	2,1
771s	Dotace z územních rozpočtů	130 793 325		
79zs	SOUHRN FINANČNÍCH ZDROJŮ	1 149 111 628	4 593 000	0,4
Výdaje SR na financování titulu č. 235D21		53 603 772		

Titul: Podpora rozvoje zdravotní péče
Číslo titulu: 235D31

Částky jsou zobrazovány v Kč

Číslo řádku	Název položky zdrojů a potřeb	Předp. výdaje 2016	Rozpočet 2017	Index 2017/2016
711s	Náklady na stroje, zařízení a inventář	325 336		
74ps	SOUHRN FINANČNÍCH POTŘEB	325 336		
7570	VDS - rozpočet kapitoly správce programu	138 187		
757s	Výdaje OSS a dotace ze státního rozpočtu (VDS)	138 187		
767s	Vlastní zdroje účastníka programu (VZ)	187 149		
79zs	SOUHRN FINANČNÍCH ZDROJŮ	325 336		
Výdaje SR na financování titulu č. 235D31		138 187		

Titul: Rozvoj zdravotně sociální péče
Číslo titulu: 235D32

Částky jsou zobrazovány v Kč

Číslo řádku	Název položky zdrojů a potřeb	Předp. výdaje 2016	Rozpočet 2017	Index 2017/2016
709s	Náklady budov a staveb	3 191 297		
711s	Náklady na stroje, zařízení a inventář	4 453 392		
727s	Ostatní finanční potřeby	96 000		
74ps	SOUHRN FINANČNÍCH POTŘEB	7 740 689		
7570	VDS - rozpočet kapitoly správce programu	437 309		
7570a	VDS - rozpočet kapitoly správce programu - NNV projektu	5 429 599		
757s	Výdaje OSS a dotace ze státního rozpočtu (VDS)	5 866 908		
767s	Vlastní zdroje účastníka programu (VZ)	1 873 781		
79zs	SOUHRN FINANČNÍCH ZDROJŮ	7 740 689		
Výdaje SR na financování titulu č. 235D32		437 309		

Titul: Rozvoj a obnova mat. tech.základny systému řízení Ministerstva zdravotnictví
Číslo titulu: 235V01

Částky jsou zobrazovány v Kč

Číslo řádku	Název položky zdrojů a potřeb	Předp. výdaje 2016	Rozpočet 2017	Index 2017/2016
701s	Náklady přípravy a zabezpečení projektu	3 729 203		
707s	Náklady na nákup služeb	300 000		
709s	Náklady budov a staveb	32 036 816		
711s	Náklady na stroje, zařízení a inventář	43 613 634		
713s	Náklady na nehmotný majetek	42 733 929		
717s	Rezerva v nákladech	5 511 120		
727s	Ostatní finanční potřeby	321 000		
74ps	SOUHRN FINANČNÍCH POTŘEB	128 245 703		
7570	VDS - rozpočet kapitoly správce programu	54 860 832		
7570a	VDS - rozpočet kapitoly správce programu - NNV projektu	54 621 840		
757s	Výdaje OSS a dotace ze státního rozpočtu (VDS)	109 482 672		
767s	Vlastní zdroje účastníka programu (VZ)	18 763 031		
79zs	SOUHRN FINANČNÍCH ZDROJŮ	128 245 703		
Výdaje SR na financování titulu č. 235V01		54 860 832		

Titul:	Rozvoj a obnova mat. tech.základny zdravotnického školství a vzdělávání	Číslo titulu:	235V02
---------------	--	----------------------	---------------

Částky jsou zobrazovány v Kč

Číslo řádku	Název položky zdrojů a potřeb	Předp. výdaje 2016	Rozpočet 2017	Index 2017/2016
709s	Náklady budov a staveb	10 067 145		
711s	Náklady na stroje, zařízení a inventář	1 014 949		
727s	Ostatní finanční potřeby	640 000		
74ps	SOUHRN FINANČNÍCH POTŘEB	11 722 094		
7570	VDS - rozpočet kapitoly správce programu	4 334 810		
7570a	VDS - rozpočet kapitoly správce programu - NNV projektu	4 637 335		
757s	Výdaje OSS a dotace ze státního rozpočtu (VDS)	8 972 145		
767s	Vlastní zdroje účastníka programu (VZ)	2 749 949		
79zs	SOUHRN FINANČNÍCH ZDROJŮ	11 722 094		
Výdaje SR na financování titulu č. 235V02		4 334 810		

Titul:	Podpora rozvoje a obnovy mat.tech základny fakultních nemocnic	Číslo titulu:	235V11
---------------	---	----------------------	---------------

Částky jsou zobrazovány v Kč

Číslo řádku	Název položky zdrojů a potřeb	Předp. výdaje 2016	Rozpočet 2017	Index 2017/2016
701s	Náklady přípravy a zabezpečení projektu	11 319 753		
709s	Náklady budov a staveb	1 220 428 075	122 235 435	10,0
711s	Náklady na stroje, zařízení a inventář	851 685 600	80 458 791	9,4
715s	Ostatní náklady realizace projektu	9 178 132	8 516 556	92,8
717s	Rezerva v nákladech	19 349 282		
727s	Ostatní finanční potřeby	764 366 235	119 873 460	15,7
74ps	SOUHRN FINANČNÍCH POTŘEB	2 876 327 077	331 084 242	11,5
7570	VDS - rozpočet kapitoly správce programu	10 091 839		
7570a	VDS - rozpočet kapitoly správce programu - NNV projektu	1 435 020 715		
757s	Výdaje OSS a dotace ze státního rozpočtu (VDS)	1 445 112 554		
767s	Vlastní zdroje účastníka programu (VZ)	1 219 085 726	279 852 735	23,0
775s	Jiné zdroje tuzemské	211 571 101	51 231 507	24,2
79zs	SOUHRN FINANČNÍCH ZDROJŮ	2 875 769 380	331 084 242	11,5
Výdaje SR na financování titulu č. 235V11		10 091 839		

Titul:	Podpora rozvoje a obnovy mat.tech.základny nemocnic ve státním vlastnictví	Číslo titulu:	235V12
---------------	---	----------------------	---------------

Částky jsou zobrazovány v Kč

Číslo řádku	Název položky zdrojů a potřeb	Předp. výdaje 2016	Rozpočet 2017	Index 2017/2016
701s	Náklady přípravy a zabezpečení projektu	5 343 600	181 500	3,4
707s	Náklady na nákup služeb	479 278	479 278	100,0
709s	Náklady budov a staveb	195 837 432	11 530 500	5,9
711s	Náklady na stroje, zařízení a inventář	123 270 038		
715s	Ostatní náklady realizace projektu	1 819 398	1 819 396	100,0
727s	Ostatní finanční potřeby	6 317 324	6 317 323	100,0
74ps	SOUHRN FINANČNÍCH POTŘEB	333 067 069	20 327 997	6,1
7570	VDS - rozpočet kapitoly správce programu	14 638 227		
7570a	VDS - rozpočet kapitoly správce programu - NNV projektu	167 958 519		
757s	Výdaje OSS a dotace ze státního rozpočtu (VDS)	182 596 746		

767s	Vlastní zdroje účastníka programu (VZ)	65 979 430	20 327 997	30,8
775s	Jiné zdroje tuzemské	84 490 894		
79zs	SOUHRN FINANČNÍCH ZDROJŮ	333 067 069	20 327 997	6,1
Výdaje SR na financování titulu č. 235V12		14 638 227		

Titul:	Podpora rozvoje a obnovy mat.tech.základny státních léčebných ústavů	Číslo titulu:	235V13
---------------	---	----------------------	---------------

Částky jsou zobrazovány v Kč

Číslo řádku	Název položky zdrojů a potřeb	Předp. výdaje 2016	Rozpočet 2017	Index 2017/2016
701s	Náklady přípravy a zabezpečení projektu	2 171 486		
707s	Náklady na nákup služeb	24 500 358	8 895 325	36,3
709s	Náklady budov a staveb	197 347 923	4 815 000	2,4
711s	Náklady na stroje, zařízení a inventář	59 006 376		
715s	Ostatní náklady realizace projektu	32 202 000	8 802 000	27,3
727s	Ostatní finanční potřeby	16 447 726	11 087 483	67,4
74ps	SOUHRN FINANČNÍCH POTŘEB	331 675 869	33 599 808	10,1
7570	VDS - rozpočet kapitoly správce programu	5 507 899		
7570a	VDS - rozpočet kapitoly správce programu - NNV projektu	113 987 604		
757s	Výdaje OSS a dotace ze státního rozpočtu (VDS)	119 495 504		
767s	Vlastní zdroje účastníka programu (VZ)	120 331 564	33 599 808	27,9
79zs	SOUHRN FINANČNÍCH ZDROJŮ	239 827 068	33 599 808	14,0
Výdaje SR na financování titulu č. 235V13		5 507 899		

Titul:	Podpora rozvoje a obnovy materiálně technického vybavení zdravotnictví pro řešení krizových situací	Číslo titulu:	235V22
---------------	--	----------------------	---------------

Částky jsou zobrazovány v Kč

Číslo řádku	Název položky zdrojů a potřeb	Předp. výdaje 2016	Rozpočet 2017	Index 2017/2016
709s	Náklady budov a staveb	5 549 000		
711s	Náklady na stroje, zařízení a inventář	2 850 732		
713s	Náklady na nehmotný majetek	453 518		
74ps	SOUHRN FINANČNÍCH POTŘEB	8 853 250		
7570	VDS - rozpočet kapitoly správce programu	622 844		
7570a	VDS - rozpočet kapitoly správce programu - NNV projektu	7 314 141		
757s	Výdaje OSS a dotace ze státního rozpočtu (VDS)	7 936 985		
767s	Vlastní zdroje účastníka programu (VZ)	916 265		
79zs	SOUHRN FINANČNÍCH ZDROJŮ	8 853 250		
Výdaje SR na financování titulu č. 235V22		622 844		

Titul:	Podpora rozvoje zdravotní péče	Číslo titulu:	235V31
---------------	---------------------------------------	----------------------	---------------

Částky jsou zobrazovány v Kč

Číslo řádku	Název položky zdrojů a potřeb	Předp. výdaje 2016	Rozpočet 2017	Index 2017/2016
701s	Náklady přípravy a zabezpečení projektu	490 000		
711s	Náklady na stroje, zařízení a inventář	6 850 121		
74ps	SOUHRN FINANČNÍCH POTŘEB	7 340 121		
7570	VDS - rozpočet kapitoly správce programu	350 003		
7570a	VDS - rozpočet kapitoly správce programu - NNV projektu	2 562 910		
757s	Výdaje OSS a dotace ze státního rozpočtu (VDS)	2 912 913		

767s	Vlastní zdroje účastníka programu (VZ)	4 427 208		
79zs	SOUHRN FINANČNÍCH ZDROJŮ	7 340 121		
Výdaje SR na financování titulu č. 235V31		350 003		

Titul: Rozvoj zdravotně sociální péče
Číslo titulu: 235V32

Částky jsou zobrazovány v Kč

Číslo řádku	Název položky zdrojů a potřeb	Předp. výdaje 2016	Rozpočet 2017	Index 2017/2016
709s	Náklady budov a staveb	10 879 056		
711s	Náklady na stroje, zařízení a inventář	2 898 370		
717s	Rezerva v nákladech	2 254 431		
74ps	SOUHRN FINANČNÍCH POTŘEB	16 031 857		
7570	VDS - rozpočet kapitoly správce programu	3 561 891		
7570a	VDS - rozpočet kapitoly správce programu - NNV projektu	8 912 506		
757s	Výdaje OSS a dotace ze státního rozpočtu (VDS)	12 474 397		
767s	Vlastní zdroje účastníka programu (VZ)	3 557 460		
79zs	SOUHRN FINANČNÍCH ZDROJŮ	16 031 857		
Výdaje SR na financování titulu č. 235V32		3 561 891		

Titul: Program podpory a ochrany veřejného zdraví
Číslo titulu: 235V33

Částky jsou zobrazovány v Kč

Číslo řádku	Název položky zdrojů a potřeb	Předp. výdaje 2016	Rozpočet 2017	Index 2017/2016
711s	Náklady na stroje, zařízení a inventář	10 021 964		
74ps	SOUHRN FINANČNÍCH POTŘEB	10 021 964		
7570a	VDS - rozpočet kapitoly správce programu - NNV projektu	4 298 630		
757s	Výdaje OSS a dotace ze státního rozpočtu (VDS)	4 298 630		
767s	Vlastní zdroje účastníka programu (VZ)	5 723 334		
79zs	SOUHRN FINANČNÍCH ZDROJŮ	10 021 964		
Výdaje SR na financování titulu č. 235V33				

Titul:	Podpora rozvoje a obnovy materiálně technické základny regionálního zdravotnictví	Číslo Titulu:	135D04
---------------	--	----------------------	---------------

Identifikační číslo		Název projektu			Okres realizace		Typ
Kód řádku zdroje	Výdaje celkem	Z toho v roce					
		Do 31.12.2015	2016	2017	2018	2019	od 1.1.2020

Krátkodobé projekty

135D043001701	Nemocnice Vyškov - rekonstrukce budovy B2 - oddělení ORL a neurologie	Vyškov					E2
6570	67 699 500			67 699 500			
6679	67 699 500		5 000 000	62 699 500			
Krátkodobé projekty v roce 2017 celkem				130 399 000			
Krátkodobé projekty v roce 2017 SR				67 699 500			

Střednědobé projekty

135D043001702	Ústav chirurgie ruky a plastické chirurgie Vysoké nad Jizerou - přístavba a modernizace	Semily					E2
6570	50 000 000			25 000 000	25 000 000		
6670	108 330 000			54 165 000	54 165 000		
Střednědobé projekty v roce 2017 celkem				79 165 000			
Střednědobé projekty v roce 2017 SR				25 000 000			
Celkem v roce 2017 za titul 135D04:				209 564 000			
Z toho v roce 2017 výdaje státního rozpočtu:				92 699 500			

Titul:	Podpora rozvoje a obnovy materiálně technického vybavení pro řešení krizových situací	Číslo Titulu:	135D08
---------------	--	----------------------	---------------

Identifikační číslo		Název projektu			Okres realizace		Typ
Kód řádku zdroje	Výdaje celkem	Z toho v roce					
		Do 31.12.2015	2016	2017	2018	2019	od 1.1.2020

Střednědobé projekty

135D08100R999	Agregace podprogramu "Pořízení, obnova a provozování ICT ZZS" na léta 2017-2019	Hlavní město Praha					E2
6570	23 680 000			7 680 000	8 000 000	8 000 000	
135D08200R999	Agregace podprogramu "Podpora rozvoje a obnovy materiálně technické základny ZZS" na léta 2017-2019	Hlavní město Praha					E2
6570	90 210 000			30 210 000	30 000 000	30 000 000	
Střednědobé projekty v roce 2017 celkem				37 890 000			
Střednědobé projekty v roce 2017 SR				37 890 000			
Celkem v roce 2017 za titul 135D08:				37 890 000			
Z toho v roce 2017 výdaje státního rozpočtu:				37 890 000			

Titul:	Podpora hospicové paliativní péče v ČR	Číslo Titulu:	135D10
---------------	---	----------------------	---------------

Identifikační číslo		Název projektu			Okres realizace		Typ
Kód řádku zdroje	Výdaje celkem	Z toho v roce					
		Do 31.12.2015	2016	2017	2018	2019	od 1.1.2020

Dlouhodobé projekty

135D10300R999		Agregace podprogramu "Podpora rozvoje nemovité infrastruktury hospicové paliativní péče" na léta 2017-2022			Hlavní město Praha		E2
6570	67 500 000			10 500 000	10 500 000	10 500 000	12 000 000
Dlouhodobé projekty v roce 2017 celkem				10 500 000			
Dlouhodobé projekty v roce 2017 SR				10 500 000			
Celkem v roce 2017 za titul 135D10:				10 500 000			
Z toho v roce 2017 výdaje státního rozpočtu:				10 500 000			

Titul:	Podpora rozvoje a obnovy materiálně technické základny fakultních nemocnic	Číslo Titulu:	135V01
---------------	---	----------------------	---------------

Identifikační číslo		Název projektu				Okres realizace		Typ
Kód řádku zdroje	Výdaje celkem	Z toho v roce						
		Do 31.12.2015	2016	2017	2018	2019	od 1.1.2020	

Střednědobé projekty								
135V01I001601		FN Ostrava - rekonstrukce centrálních operačních sálů, 1. etapa				Ostrava - město		EA1
6570		190 000 000		184 733 000	5 267 000			
6670		100 000 000			100 000 000			
135V01I00R999		Agregace podprogramu "Podpora rozvoje a obnovy materiálně technické základny FN Ostrava" na léta				Ostrava - město		E2
6570		33 096 011			17 400 720	11 284 517	4 410 774	
Střednědobé projekty v roce 2017 celkem					122 667 720			
Střednědobé projekty v roce 2017 SR					22 667 720			
Dlouhodobé projekty								
135V01B001701		VFN Praha - centrální urgentní příjem				Hlavní město Praha		EA1
6570		199 904 000			6 039 400	47 892 000	39 385 000	106 587 600
6670		85 674 377			2 588 354	20 525 490	16 879 667	45 680 866
Dlouhodobé projekty v roce 2017 celkem					8 627 754			
Dlouhodobé projekty v roce 2017 SR					6 039 400			
Celkem v roce 2017 za titul 135V01:					131 295 474			
Z toho v roce 2017 výdaje státního rozpočtu:					28 707 120			

Titul:	Podpora rozvoje a obnovy materiálně technické základny nemocnic ve státním vlastnictví	Číslo Titulu:	135V02
---------------	---	----------------------	---------------

Identifikační číslo		Název projektu			Okres realizace		Typ
Kód řádku zdroje	Výdaje celkem	Z toho v roce					
		Do 31.12.2015	2016	2017	2018	2019	od 1.1.2020

Krátkodobé projekty									
135V027001701		Nemocnice Na Homolce – ZT - multidetektorový CT přístroj				Hlavní město Praha		EA1	
6570	17 700 000			17 700 000					
6670	5 900 000			5 900 000					
135V027001702		Nemocnice Na Homolce – ZT – hybridní PET/CT skener				Hlavní město Praha		EA1	
6570	48 750 000			48 750 000					
6670	16 250 000			16 250 000					

Krátkodobé projekty v roce 2017 celkem					88 600 000		
Krátkodobé projekty v roce 2017 SR					66 450 000		
Střednědobé projekty							
135V02300R999		Agregace podprogramu "Podpora rozvoje a obnovy materiálně technické základny TN Praha 4" na léta			Hlavní město Praha		E2
6570		197 418 113		192 836 815	4 581 298		
135V025001601		ÚPMD Praha - stavební úpravy odd. šestinedělí v 3. NP a 4. NP pavilon D, C			Hlavní město Praha		EA1
5570		1 134 600			1 134 600		
6570		35 733 500		1 089 000	34 644 500		
5670		378 200			378 200		
6670		11 911 500		363 000	11 548 500		
135V026001601		IKEM - rekonstrukce vzduchotechniky a chlazení pavilonu F			Hlavní město Praha		EA4a
6570		6 293 702		3 625 000	2 668 702		
6670		3 625 000		3 625 000			
Střednědobé projekty v roce 2017 celkem					54 955 800		
Střednědobé projekty v roce 2017 SR					43 029 100		
Celkem v roce 2017 za titul 135V02:					143 555 800		
Z toho v roce 2017 výdaje státního rozpočtu:					109 479 100		

Titul:	Podpora rozvoje a obnovy materiálně technické základny státních léčebných ústavů	Číslo Titulu:	135V03
---------------	---	----------------------	---------------

Identifikační číslo		Název projektu			Okres realizace		Typ
Kód řádku zdroje	Výdaje celkem	Z toho v roce					
		Do 31.12.2015	2016	2017	2018	2019	od 1.1.2020

Krátkodobé projekty							
135V032001602	PN Brno - modernizace technologie ohřevu ÚT a TUV				Brno - město		EA1
6570	7 703 000			7 703 000			
6670	1 926 393		150 000	1 776 393			
135V032001603	PN Horní Bečkovice - výměna technologie parní kotelny				Litoměřice		EA1
6570	16 120 000			16 120 000			
6670	4 080 000		150 000	3 930 000			
135V032001701	PN Dobruška - stavební úpravy a přístavba objektu č.p. 464 - pavilon 32				Plzeň - jih		EA1
6570	30 976 000			30 976 000			
6670	7 834 000		1 000 000	6 834 000			
135V032001703	HL Luže Košumberk - rozšíření stravovacího provozu				Chrudim		EA1
6570	8 000 000			8 000 000			
6670	250 000			250 000			
5679	1 750 000			1 750 000			
135V032001704	PN Mariánský Oranžský - rekonstrukce centrálního zdroje tepla				Jeseník		EA1
6570	3 555 280			3 555 280			
6670	888 820			888 820			
Krátkodobé projekty v roce 2017 celkem				81 783 493			
Krátkodobé projekty v roce 2017 SR				66 354 280			

Střednědobé projekty

135V032001702		PN Opava - stavební úpravy dětského oddělení				Opava		EA1
6570		109 408 000			79 480 000	29 928 000		
6670		27 352 000			6 110 000	21 242 000		
Střednědobé projekty v roce 2017 celkem					85 590 000			
Střednědobé projekty v roce 2017 SR					79 480 000			
Celkem v roce 2017 za titul 135V03:					167 373 493			
Z toho v roce 2017 výdaje státního rozpočtu:					145 834 280			

Titul:	Rozvoj a obnova materiálně technické základny správních částí MZ	Číslo Titulu:	135V05
---------------	---	----------------------	---------------

Identifikační číslo		Název projektu			Okres realizace		Typ
Kód řádku zdroje	Výdaje celkem	Z toho v roce					
		Do 31.12.2015	2016	2017	2018	2019	od 1.1.2020

Krátkodobé projekty

135V051001701		KSRZIS - provozní a dohledové centrum a systém řízení změnových požadavků - 2. etapa				Hlavní město Praha		E2
6570		8 380 000			8 380 000			
135V054001701		NLK Praha - výměna plynového rozvodu a části vodovodního rozvodu				Hlavní město Praha		E2
6570		650 000			650 000			
135V055001701		IPVZ Praha - rekonstrukce sítě 1. patra budovy B na hotelu ILF				Hlavní město Praha		E2
6570		1 500 000			1 500 000			
6670		500 000			500 000			
135V055001702		IPVZ Praha - rekonstrukce přednáškového sálu a podlahových krytin učeben				Hlavní město Praha		E2
6570		1 500 000			1 500 000			
6670		500 000			500 000			
Krátkodobé projekty v roce 2017 celkem					13 030 000			
Krátkodobé projekty v roce 2017 SR					12 030 000			

Střednědobé projekty

135V05100R999		Agregace podprogramu "Pořízení, obnova a provozování ICT systému správních částí MZ" na léta 2017-2019				Hlavní město Praha		E2
6570		11 620 000			1 620 000	5 000 000	5 000 000	
135V05200R999		Agregace podprogramu "Rozvoj státní správy v působnosti MZ" na léta 2017-2019				Hlavní město Praha		E2
6570		6 000 000			2 000 000	2 000 000	2 000 000	
Střednědobé projekty v roce 2017 celkem					3 620 000			
Střednědobé projekty v roce 2017 SR					3 620 000			
Celkem v roce 2017 za titul 135V05:					16 650 000			
Z toho v roce 2017 výdaje státního rozpočtu:					15 650 000			

Titul:	Program podpory a ochrany veřejného zdraví	Číslo Titulu:	135V06
---------------	---	----------------------	---------------

Identifikační číslo		Název projektu			Okres realizace		Typ
Kód řádku zdroje	Výdaje celkem	Z toho v roce					
		Do 31.12.2015	2016	2017	2018	2019	od 1.1.2020

Střednědobé projekty

135V06600R999	Agregace podprogramu "Podpora rozvoje krajských hygienických stanic" na léta 2017-2019				Hlavní město Praha		E2
6570	15 000 000			5 000 000	5 000 000	5 000 000	
Střednědobé projekty v roce 2017 celkem				5 000 000			
Střednědobé projekty v roce 2017 SR				5 000 000			
Celkem v roce 2017 za titul 135V06:				5 000 000			
Z toho v roce 2017 výdaje státního rozpočtu:				5 000 000			

Titul:	Podpora rozvoje zdravotní a sociální péče	Číslo Titulu:	135V07
---------------	--	----------------------	---------------

Identifikační číslo		Název projektu			Okres realizace		Typ
Kód řádku zdroje	Výdaje celkem	Z toho v roce					
		Do 31.12.2015	2016	2017	2018	2019	od 1.1.2020

Střednědobé projekty

135V07500R999	Agregace podprogramu "Národní plán vyrovnávání příležitostí pro občany se zdravotním postižením" na léta				Hlavní město Praha		E2
6570	25 000 000			10 000 000	9 500 000	5 500 000	
Střednědobé projekty v roce 2017 celkem				10 000 000			
Střednědobé projekty v roce 2017 SR				10 000 000			
Celkem v roce 2017 za titul 135V07:				10 000 000			
Z toho v roce 2017 výdaje státního rozpočtu:				10 000 000			

Titul:	Strategické investice přímo řízených organizací MZ	Číslo Titulu:	135V09
---------------	---	----------------------	---------------

Identifikační číslo		Název projektu			Okres realizace		Typ
Kód řádku zdroje	Výdaje celkem	Z toho v roce					
		Do 31.12.2015	2016	2017	2018	2019	od 1.1.2020

Dlouhodobé projekty

135V092000001	FN Brno - výstavba gynekologicko-porodnické kliniky				Brno - město		E2
6570	1 365 000 000		52 000 000	59 000 000	71 443 000	91 985 000	550 000 000
6670	585 000 000			11 557 000	6 745 000	15 136 000	551 562 000
6759	551 562 000					551 562 000	
135V092000002	FN Olomouc - rekonstrukce a dostavba hlavní budovy				Olomouc		E2
6570	1 037 190 000			31 990 000	79 850 000	82 000 000	318 000 000
6670	465 110 000		20 600 000	13 710 000	205 650 000	225 150 000	
135V093000006	Thomayerova nemocnice Praha - výstavba centrálního urgentního příjmu				Hlavní město Praha		E2
6570	584 500 000		3 950 000	13 250 000	10 875 000	50 379 000	206 046 000
6759	200 000 000		1 850 000	11 100 000	9 450 000	5 050 000	172 550 000
135V093000007	IKEM Praha - výstavba budov G1 a G2 k rozšíření kapacit				Hlavní město Praha		E2
6570	525 400 000		35 000 000	70 000 000	56 000 000	60 000 000	304 400 000
6670	225 000 000		15 000 000	30 000 000	96 000 000	60 000 000	24 000 000
Dlouhodobé projekty v roce 2017 celkem				240 607 000			
Dlouhodobé projekty v roce 2017 SR				174 240 000			

Celkem v roce 2017 za titul 135V09: 240 607 000
Z toho v roce 2017 výdaje státního rozpočtu: 174 240 000

Titul:	Předfinancování IROP	Číslo Titulu:	135V11
---------------	-----------------------------	----------------------	---------------

Identifikační číslo		Název projektu			Okres realizace		Typ
Kód řádku zdroje	Výdaje celkem	Z toho v roce					
		Do 31.12.2015	2016	2017	2018	2019	od 1.1.2020

Dlouhodobé projekty

135V11100R999	IROP oblast intervence 2.3 2014-2020				Hlavní město Praha		E2
6570	332 940 759		140 000 000	97 515 759	47 675 000	47 750 000	
6573	261 959 301			261 959 301			
6660	776 622 800		219 397 800		278 650 000	278 575 000	
135V11200R999	IROP oblast intervence 3.2 2014-2020				Hlavní město Praha		E2
5570	275 616			275 616			
6570	236 412 884		85 000 000	55 987 884	47 675 000	47 750 000	
5573	1 164 384			1 164 384			
6573	136 876 315			136 876 315			
6660	917 955 700		360 730 700		278 650 000	278 575 000	
Dlouhodobé projekty v roce 2017 celkem				553 779 259			
Dlouhodobé projekty v roce 2017 SR				553 779 259			
Celkem v roce 2017 za titul 135V11:				553 779 259			
Z toho v roce 2017 výdaje státního rozpočtu:				553 779 259			

Titul:	Předfinancování ostatních evropských programů a mechanismů	Číslo Titulu:	135V12
---------------	---	----------------------	---------------

Identifikační číslo		Název projektu			Okres realizace		Typ
Kód řádku zdroje	Výdaje celkem	Z toho v roce					
		Do 31.12.2015	2016	2017	2018	2019	od 1.1.2020

Krátkodobé projekty

135V12500R997	OPZ 2014-2020 §354900 ÚZIS				Hlavní město Praha		E2
5570	9 746 848			9 746 848			
6570	15 219 890			15 219 890			
5573	41 177 128			41 177 128			
6573	32 869 595			32 869 595			
Krátkodobé projekty v roce 2017 celkem				99 013 461			
Krátkodobé projekty v roce 2017 SR				99 013 461			

Střednědobé projekty

135V12200R999	Operační program Výzkum, vývoj a vzdělávání 2014-2020				Hlavní město Praha		E2
5570	17 300 000			17 300 000			
6570	151 500 000			51 500 000	50 000 000	50 000 000	
6573	80 503 000			80 503 000			
5573	69 497 000			69 497 000			
6660	566 700 000				283 350 000	283 350 000	

135V12300R999		Finanční mechanismy EHP/Norsko			Hlavní město Praha		E2
6570	4 650 000			1 650 000	1 500 000	1 500 000	
6576	8 806 000			8 806 000			
6660	17 000 000				8 500 000	8 500 000	
135V12400R999		Program Švýcarsko-české spolupráce 2014-2020			Hlavní město Praha		E2
6570	4 500 000			1 500 000	1 500 000	1 500 000	
6576	8 500 000			8 500 000			
6660	17 000 000				8 500 000	8 500 000	
135V12500R998		Operační program zaměstnanost 2014-2020 §356100			Hlavní město Praha		E2
5570	11 124 988			2 722 708	4 201 140	4 201 140	
6570	6 586 592			3 181 152	1 702 720	1 702 720	
6573	13 439 280			13 439 280			
5573	11 502 520			11 502 520			
5660	35 496 770				17 748 385	17 748 385	
6660	14 386 830				7 193 415	7 193 415	
135V12500R999		Operační program zaměstnanost 2014-2020 §354900			Hlavní město Praha		E2
5570	18 869 398			18 869 398			
6570	291 193 025			103 000 745	94 096 140	94 096 140	
6573	63 878 165			63 878 165			
5573	87 133 312			87 133 312			
6660	1 083 416 400				541 708 200	541 708 200	
135V12600R999		OP Podnikání a inovace pro konkurenceschopnost 2014-2020			Hlavní město Praha		E2
6570	5 000 000			2 000 000	1 500 000	1 500 000	
6573	2 000 000			2 000 000			
6660	17 000 000				8 500 000	8 500 000	
135V12700R999		OP PS ČR - Sasko 2014-2020			Hlavní město Praha		E2
6570	300 000			150 000	150 000		
6573	850 000			850 000			
6660	850 000				850 000		
Střednědobé projekty v roce 2017 celkem				547 983 280			
Střednědobé projekty v roce 2017 SR				547 983 280			
Dlouhodobé projekty							
135V12100R999		Operační program Životní prostředí 2014-2020			Hlavní město Praha		E2
5570	20 000 000			20 000 000			
6570	202 380 000		2 850 000	99 530 000	50 000 000	50 000 000	
6573	180 020 000			180 020 000			
5573	50 000 000			50 000 000			
6660	582 850 000		16 150 000		283 350 000	283 350 000	
Dlouhodobé projekty v roce 2017 celkem				349 550 000			
Dlouhodobé projekty v roce 2017 SR				349 550 000			
Celkem v roce 2017 za titul 135V12:				996 546 741			
Z toho v roce 2017 výdaje státního rozpočtu:				996 546 741			

Celkem v roce 2017 za kapitolu 335:

2 522 761 767**Z toho v roce 2017 výdaje státního rozpočtu:****2 180 326 000**

Kapitola: Ministerstvo spravedlnosti

Číslo kapitoly: 336

Částky jsou zobrazovány v Kč

Číslo řádku	Název položky zdrojů a potřeb	Předp. výdaje 2016	Rozpočet 2017	Index 2017/2016
701s	Náklady přípravy a zabezpečení projektu	54 690 914	54 949 951	100,5
705s	Náklady na materiál, vodu a energie	1 910 031	245 000	12,8
707s	Náklady na nákup služeb	6 120 219		
709s	Náklady budov a staveb	1 311 693 751	682 305 744	52,0
711s	Náklady na stroje, zařízení a inventář	569 255 502	195 228 923	34,3
713s	Náklady na nehmotný majetek	150 068 242		
715s	Ostatní náklady realizace projektu	1 698 586		
717s	Rezerva v nákladech	2 818 364	6 420 000	227,8
74ps	SOUHRN FINANČNÍCH POTŘEB	2 098 255 608	939 149 618	44,8
7570	VDS - rozpočet kapitoly správce programu	871 276 264	939 149 618	107,8
7570a	VDS - rozpočet kapitoly správce programu - NNV projektu	420 691 056		
7570b	VDS - rozpočet kapitoly správce programu - NNV programu/titulu	167 498 686		
7570c	VDS - rozpočet kapitoly správce programu - NNV projektu- nezapojené	490 311 821		
7573	VDS - zdroje strukturálních fondů EU	53 773 850		
7573c	VDS - zdroje strukturálních fondů EU - NNV projektu- nezapojené	483 624		
7574	VDS - zdroje Fondu soudržnosti EU	13 260 000		
7574c	VDS - zdroje Fondu soudržnosti EU - NNV projektu- nezapojené	16 029 476		
7576	VDS - zdroje Finančních mechanismů	2 994 729		
7576a	VDS - zdroje EHP/Norsko - NNV projektu	54 425 306		
7576b	VDS - zdroje EHP/Norsko - NNV programu/titulu	2 067 364		
7576c	VDS - zdroje EHP/Norsko - NNV projektu- nezapojené	35 579 264		
7577	VDS - prostředky z povoleného překročení rozpočtu výdajů podle § 50 zákona č. 218	6 656 735		
757Lc	VDS - zdroje komunitárních programů EU a jiné programy EU – NNV projektu- nezap	8 021 450		
757s	Výdaje OSS a dotace ze státního rozpočtu (VDS)	2 143 069 622	939 149 618	43,8
79zs	SOUHRN FINANČNÍCH ZDROJŮ	2 143 069 622	939 149 618	43,8
Výdaje SR na financování kapitoly č. 336		941 304 843	939 149 618	99,8

Titul:	Rozvoj a obnova mat.tech.základny systému řízení Ministerstva spravedlnosti-od r.2007	Číslo titulu:	136V01
---------------	--	----------------------	---------------

Částky jsou zobrazovány v Kč

Číslo řádku	Název položky zdrojů a potřeb	Předp. výdaje 2016	Rozpočet 2017	Index 2017/2016
701s	Náklady přípravy a zabezpečení projektu	8 028 342	619 759	7,7
705s	Náklady na materiál, vodu a energie	262 844	245 000	93,2
707s	Náklady na nákup služeb	6 119 965		
709s	Náklady budov a staveb	106 351 799	19 550 151	18,4
711s	Náklady na stroje, zařízení a inventář	314 926 064	190 266 923	60,4
713s	Náklady na nehmotný majetek	125 522 369		
715s	Ostatní náklady realizace projektu	116 084		
717s	Rezerva v nákladech		2 420 000	
74ps	SOUHRN FINANČNÍCH POTŘEB	561 327 466	213 101 833	38,0
7570	VDS - rozpočet kapitoly správce programu	257 763 798	213 101 833	82,7
7570a	VDS - rozpočet kapitoly správce programu - NNV projektu	52 795 567		
7570b	VDS - rozpočet kapitoly správce programu - NNV programu/titulu	40 856 254		
7570c	VDS - rozpočet kapitoly správce programu - NNV projektu- nezapojené	92 769 827		
7573	VDS - zdroje strukturálních fondů EU	53 773 850		
7573c	VDS - zdroje strukturálních fondů EU - NNV projektu- nezapojené	483 624		
7576	VDS - zdroje Finančních mechanismů	2 994 729		
7576a	VDS - zdroje EHP/Norsko - NNV projektu	29 791 362		
7576b	VDS - zdroje EHP/Norsko - NNV programu/titulu	1 485 673		
7576c	VDS - zdroje EHP/Norsko - NNV projektu- nezapojené	20 591 332		
757Lc	VDS - zdroje komunitárních programů EU a jiné programy EU – NNV projektu- nezap	8 021 450		
757s	Výdaje OSS a dotace ze státního rozpočtu (VDS)	561 327 466	213 101 833	38,0
79zs	SOUHRN FINANČNÍCH ZDROJŮ	561 327 466	213 101 833	38,0
Výdaje SR na financování titulu č. 136V01		314 532 377	213 101 833	67,8

Titul:	Rozvoj a obnova materiálně-technické základny justice	Číslo titulu:	136V11
---------------	--	----------------------	---------------

Částky jsou zobrazovány v Kč

Číslo řádku	Název položky zdrojů a potřeb	Předp. výdaje 2016	Rozpočet 2017	Index 2017/2016
701s	Náklady přípravy a zabezpečení projektu	32 850 480	54 330 192	165,4
705s	Náklady na materiál, vodu a energie	179 750		
707s	Náklady na nákup služeb	254		
709s	Náklady budov a staveb	564 813 974	332 755 593	58,9
711s	Náklady na stroje, zařízení a inventář	69 845 240	4 962 000	7,1
713s	Náklady na nehmotný majetek	2 400 000		
715s	Ostatní náklady realizace projektu	114 967		
717s	Rezerva v nákladech	1 776 994	4 000 000	225,1
74ps	SOUHRN FINANČNÍCH POTŘEB	671 981 659	396 047 785	58,9
7570	VDS - rozpočet kapitoly správce programu	213 208 488	396 047 785	185,8
7570a	VDS - rozpočet kapitoly správce programu - NNV projektu	234 035 585		
7570b	VDS - rozpočet kapitoly správce programu - NNV programu/titulu	64 963 944		
7570c	VDS - rozpočet kapitoly správce programu - NNV projektu- nezapojené	144 384 777		
7574	VDS - zdroje Fondu soudržnosti EU	13 260 000		
7574c	VDS - zdroje Fondu soudržnosti EU - NNV projektu- nezapojené	2 128 866		
757s	Výdaje OSS a dotace ze státního rozpočtu (VDS)	671 981 659	396 047 785	58,9
79zs	SOUHRN FINANČNÍCH ZDROJŮ	671 981 659	396 047 785	58,9

Výdaje SR na financování titulu č. 136V11
226 468 488
396 047 785
174,9
Titul: Rozvoj a obnova materiálně technické základny vězeňství
Číslo titulu: 136V31

Částky jsou zobrazovány v Kč

Číslo řádku	Název položky zdrojů a potřeb	Předp. výdaje 2016	Rozpočet 2017	Index 2017/2016
701s	Náklady přípravy a zabezpečení projektu	13 812 092		
705s	Náklady na materiál, vodu a energie	1 467 437		
709s	Náklady budov a staveb	640 527 978	330 000 000	51,5
711s	Náklady na stroje, zařízení a inventář	184 484 199		
713s	Náklady na nehmotný majetek	22 145 873		
715s	Ostatní náklady realizace projektu	1 467 535		
717s	Rezerva v nákladech	1 041 370		
74ps	SOUHRN FINANČNÍCH POTŘEB	864 946 483	330 000 000	38,2
7570	VDS - rozpočet kapitoly správce programu	400 303 978	330 000 000	82,4
7570a	VDS - rozpočet kapitoly správce programu - NNV projektu	133 859 904		
7570b	VDS - rozpočet kapitoly správce programu - NNV programu/titulu	61 678 488		
7570c	VDS - rozpočet kapitoly správce programu - NNV projektu- nezapojené	222 243 814		
7576a	VDS - zdroje EHP/Norsko - NNV projektu	24 633 944		
7576b	VDS - zdroje EHP/Norsko - NNV programu/titulu	581 690		
7576c	VDS - zdroje EHP/Norsko - NNV projektu- nezapojené	14 987 931		
7577	VDS - prostředky z povoleného překročení rozpočtu výdajů podle § 50 zákona č. 218	6 656 735		
757s	Výdaje OSS a dotace ze státního rozpočtu (VDS)	864 946 483	330 000 000	38,2
79zs	SOUHRN FINANČNÍCH ZDROJŮ	864 946 483	330 000 000	38,2
Výdaje SR na financování titulu č. 136V31		400 303 978	330 000 000	82,4

Titul: Rozvoj a obnova mat.tech.základny vězeňství
Číslo titulu: 236V21

Částky jsou zobrazovány v Kč

Číslo řádku	Název položky zdrojů a potřeb	Předp. výdaje 2016	Rozpočet 2017	Index 2017/2016
7570c	VDS - rozpočet kapitoly správce programu - NNV projektu- nezapojené	30 913 403		
7574c	VDS - zdroje Fondu soudržnosti EU - NNV projektu- nezapojené	13 900 610		
757s	Výdaje OSS a dotace ze státního rozpočtu (VDS)	44 814 013		
79zs	SOUHRN FINANČNÍCH ZDROJŮ	44 814 013		
Výdaje SR na financování titulu č. 236V21				

Titul:	Rozvoj a obnova mat.tech.základny systému řízení Ministerstva spravedlnosti-od r.2007	Číslo Titulu:	136V01
---------------	--	----------------------	---------------

Identifikační číslo		Název projektu			Okres realizace		Typ
Kód řádku zdroje	Výdaje celkem	Z toho v roce					
		Do 31.12.2015	2016	2017	2018	2019	od 1.1.2020

Střednědobé projekty

136V012000151	PMS Praha - rekonstrukce budovy Senovážná 995/2				Hlavní město Praha		EA6b
5570	5 322 923			5 322 923			
6570	19 173 546		17 000 000	2 173 546			
6570a	1 168 366	295 240	873 126				
6570c	29 488 074		29 488 074				
136V012000156	JA - Optika fáze III				Kroměříž		EA6b
6570	2 653 959		1 115 000	1 538 959			
6570a	226 041		226 041				
136V012000157	JA Kroměříž - jídelna				Kroměříž		EA6b
5570	500 000			500 000			
6570	13 381 260		3 360 000	10 021 260			
6570a	320 000		320 000				
136V012000162	MSP - rekonstrukce a oprava budovy Legerova 49, Praha 2				Hlavní město Praha		EA4b
5570	6 050 000			6 050 000			
6570	45 192 862		34 973 717	10 219 145			
6570b	183 953		183 953				
Střednědobé projekty v roce 2017 celkem				35 825 833			
Střednědobé projekty v roce 2017 SR				35 825 833			

Dlouhodobé projekty

136V011000600	PMS - elektronický monitorovací systém pro trestní justici				Hlavní město Praha		EA4b
5570	3 343 663		1 732 000	245 000	276 000	313 291	360 075
6570	155 547 978		88 711 000	14 531 000	9 770 000	11 657 687	13 945 685
136V01100A001	Výdaje resortu na ICT - na roky 2016-2021 včetně NNV				Alokace neurčena		E2
6570	354 507 811		32 753 789	121 800 000	103 400 000	96 554 022	
6570b	37 683		37 683				
6570c	3 617 530		3 617 530				
136V01200A004	Dopravní prostředky na roky 2016-2019 včetně NNV				Alokace neurčena		E2
6570	23 800 000		4 200 000	7 200 000	6 100 000	6 300 000	
6570c	575 163		575 163				
136V01300A005	Bezpečnost a krizové řízení - výdaje na roky 2016-2018				Alokace neurčena		E2
6570	94 895 458		3 395 458	33 500 000	28 500 000	29 500 000	
Dlouhodobé projekty v roce 2017 celkem				177 276 000			
Dlouhodobé projekty v roce 2017 SR				177 276 000			
Celkem v roce 2017 za titul 136V01:				213 101 833			
Z toho v roce 2017 výdaje státního rozpočtu:				213 101 833			

Titul:	Rozvoj a obnova materiálně-technické základny justice	Číslo Titulu:	136V11
---------------	--	----------------------	---------------

Identifikační číslo		Název projektu			Okres realizace		Typ
Kód řádku zdroje	Výdaje celkem	Z toho v roce					
		Do 31.12.2015	2016	2017	2018	2019	od 1.1.2020

Krátkodobé projekty

136V112000134	VS Praha - výměna nebo oprava oken				Hlavní město Praha		EA6b
5570	7 460 000			7 460 000			
5570a	1 041 277	466 527	574 750				
5570c	14 558 723		14 558 723				
Krátkodobé projekty v roce 2017 celkem				7 460 000			
Krátkodobé projekty v roce 2017 SR				7 460 000			

Střednědobé projekty

136V11200A007	Výdaje justice na pořízení a technické zhodnocení majetku na roky 2016-2019 včetně NNV				Alokace neurčena		E2
6570	511 068 833		16 215 177	205 771 784	289 081 872		
6574	13 260 000		13 260 000				
136V113000316	KS Praha - půdní vestavba v budově A-realizace				Hlavní město Praha		EA1
5570	2 000 000			2 000 000			
6570	46 500 000		12 500 000	34 000 000			
136V114000123	OS Č. Budějovice - Projekt přestavby a výstavby nového justičního areálu				České Budějovice		EA1
6570	14 747 480		6 033 060	8 714 420			
136V115000112	OSZ Cheb - bezbariérový přístup objektu				Cheb		EA4b
6570	510 000		40 000	470 000			
136V116000158	KS Ústí nad Labem - výměna podlah a malování I. a II. nadzemního podlaží budovy KS				Ústí nad Labem		EA6b
5570	881 615	151 984	540 000	189 631			
5570a	8 016		8 016				
136V116000167	OS Jablonec n.N. - oprava vnějšího pláště objektu č.p. 494				Jablonec nad Nisou		EA4b
5570	10 942 718		189 718	10 753 000			
5570b	3 282		3 282				
136V116000168	OS Litoměřice - podklady k žádosti o dotaci z OP ŽP				Litoměřice		EA4b
6570	528 770		462 220	66 550			
136V116000170	KS Ústí nad Labem - Vytvoření Informačního centra a jednacích síní				Ústí nad Labem		EA4b
5570	980 900			980 900			
6570	1 270 000		40 000	1 230 000			
136V117000140	OS Semily - rekonstrukce rozvodů vody a elektřiny				Semily		EA6b
6570	7 674 420	2 420	4 302 420	3 369 580			
6570a	406 246		406 246				
6570c	3 091 334		3 091 334				
136V118000221	MSp - Demolice a následná výstavba budovy Bayerova 573/3 Brno-Veveří				Brno - město		EA6b
5570	10 000 000				10 000 000		

6570	91 899 063		15 599 063	59 800 000	16 500 000		
6570b	38 100 937		38 100 937				
136V119000175		KS Ostrava - zřízení únikových schodišť a propojení únikových cest v budově A			Ostrava - město		EA4b
6570	9 970 000		400 000	6 300 000	3 270 000		
Střednědobé projekty v roce 2017 celkem				333 645 865			
Střednědobé projekty v roce 2017 SR				333 645 865			
Dlouhodobé projekty							
136V116000124		OS Teplice - Výměna oken+zateplení pláště budovy soudu			Teplice		EA6b
6570	5 153 670	211 750		4 941 920			
6570a	121 000		121 000				
6570c	9 556 330		9 556 330				
136V116000171		MSP - Justiční areál v Ústí nad Labem			Ústí nad Labem		E2
6570	1 702 600 000		3 000 000	50 000 000	156 000 000	400 000 000	630 000 000
Dlouhodobé projekty v roce 2017 celkem				54 941 920			
Dlouhodobé projekty v roce 2017 SR				54 941 920			
Celkem v roce 2017 za titul 136V11:				396 047 785			
Z toho v roce 2017 výdaje státního rozpočtu:				396 047 785			

Titul:	Rozvoj a obnova materiálně technické základny vězeňství	Číslo Titulu:	136V31
---------------	--	----------------------	---------------

Identifikační číslo		Název projektu			Okres realizace		Typ
Kód řádku zdroje	Výdaje celkem	Z toho v roce					
		Do 31.12.2015	2016	2017	2018	2019	od 1.1.2020

Dlouhodobé projekty							
136V31400R001		GŘ OE - Rezerva 2015 až 2019				Hlavní město Praha	E2
6570	1 234 949 118		244 949 118	330 000 000	330 000 000	330 000 000	
6570b	126 255		126 255				
6570c	120 182 983		120 182 983				
Dlouhodobé projekty v roce 2017 celkem				330 000 000			
Dlouhodobé projekty v roce 2017 SR				330 000 000			
Celkem v roce 2017 za titul 136V31:				330 000 000			
Z toho v roce 2017 výdaje státního rozpočtu:				330 000 000			
Celkem v roce 2017 za kapitolu 336:				939 149 618			
Z toho v roce 2017 výdaje státního rozpočtu:				939 149 618			

Kapitola: Úřad pro ochranu osobních údajů

Číslo kapitoly: 343

Částky jsou zobrazovány v Kč

Číslo řádku	Název položky zdrojů a potřeb	Předp. výdaje 2016	Rozpočet 2017	Index 2017/2016
709s	Náklady budov a staveb	2 975 300	10 100 000	339,5
711s	Náklady na stroje, zařízení a inventář	6 396 552	7 300 000	114,1
713s	Náklady na nehmotný majetek	12 069 125		
74ps	SOUHRN FINANČNÍCH POTŘEB	21 440 977	17 400 000	81,2
7570	VDS - rozpočet kapitoly správce programu	17 700 000	17 400 000	98,3
7570c	VDS - rozpočet kapitoly správce programu - NNV projektu- nezapojené	2 291 940		
757s	Výdaje OSS a dotace ze státního rozpočtu (VDS)	19 991 940	17 400 000	87,0
79zs	SOUHRN FINANČNÍCH ZDROJŮ	19 991 940	17 400 000	87,0
Výdaje SR na financování kapitoly č. 343		17 700 000	17 400 000	98,3

Titul:	Rozvoj a obnova materiálně technické základny Úřadu pro ochranu osobních údajů od r. 2017	Číslo titulu:	043V01
---------------	--	----------------------	---------------

Částky jsou zobrazovány v Kč

Číslo řádku	Název položky zdrojů a potřeb	Předp. výdaje 2016	Rozpočet 2017	Index 2017/2016
709s	Náklady budov a staveb		10 100 000	
711s	Náklady na stroje, zařízení a inventář		7 300 000	
74ps	SOUHRN FINANČNÍCH POTŘEB		17 400 000	
7570	VDS - rozpočet kapitoly správce programu		17 400 000	
757s	Výdaje OSS a dotace ze státního rozpočtu (VDS)		17 400 000	
79zs	SOUHRN FINANČNÍCH ZDROJŮ		17 400 000	
Výdaje SR na financování titulu č. 043V01			17 400 000	

Titul:	Rozvoj a obnova mat.tech.základny Úřadu pro ochranu osobních údajů-od r.2007	Číslo titulu:	143V01
---------------	---	----------------------	---------------

Částky jsou zobrazovány v Kč

Číslo řádku	Název položky zdrojů a potřeb	Předp. výdaje 2016	Rozpočet 2017	Index 2017/2016
709s	Náklady budov a staveb	2 975 300		
711s	Náklady na stroje, zařízení a inventář	6 396 552		
713s	Náklady na nehmotný majetek	12 069 125		
74ps	SOUHRN FINANČNÍCH POTŘEB	21 440 977		
7570	VDS - rozpočet kapitoly správce programu	17 700 000		
7570c	VDS - rozpočet kapitoly správce programu - NNV projektu- nezapojené	2 291 940		
757s	Výdaje OSS a dotace ze státního rozpočtu (VDS)	19 991 940		
79zs	SOUHRN FINANČNÍCH ZDROJŮ	19 991 940		
Výdaje SR na financování titulu č. 143V01		17 700 000		

Titul:	Rozvoj a obnova materiálně technické základny Úřadu pro ochranu osobních údajů od r. 2017	Číslo Titulu:	043V01
---------------	--	----------------------	---------------

Identifikační číslo		Název projektu			Okres realizace		Typ
Kód řádku zdroje	Výdaje celkem	Z toho v roce					
		Do 31.12.2015	2016	2017	2018	2019	od 1.1.2020

Krátkodobé projekty							
043V01100A001	Agregace "Rozvoj ICT ÚOOÚ - rok 2017"				Hlavní město Praha		E2
6570	6 300 000			6 300 000			
043V01100A002	Agregace "SIZI - rok 2017"				Hlavní město Praha		E2
6570	8 600 000			8 600 000			
043V01200A001	Agregace "Budova a vozový park v roce 2017"				Hlavní město Praha		E2
6570	2 500 000			2 500 000			
Krátkodobé projekty v roce 2017 celkem				17 400 000			
Krátkodobé projekty v roce 2017 SR				17 400 000			
Celkem v roce 2017 za titul 043V01:				17 400 000			
Z toho v roce 2017 výdaje státního rozpočtu:				17 400 000			
Celkem v roce 2017 za kapitolu 343:				17 400 000			
Z toho v roce 2017 výdaje státního rozpočtu:				17 400 000			

Kapitola: Úřad průmyslového vlastnictví

Číslo kapitoly: 344

Částky jsou zobrazovány v Kč

Číslo řádku	Název položky zdrojů a potřeb	Předp. výdaje 2016	Rozpočet 2017	Index 2017/2016
709s	Náklady budov a staveb	10 107 349	750 000	7,4
711s	Náklady na stroje, zařízení a inventář	322 000	5 310 000	1649,1
713s	Náklady na nehmotný majetek	7 334 839	4 600 000	62,7
74ps	SOUHRN FINANČNÍCH POTŘEB	17 764 188	10 660 000	60,0
7570	VDS - rozpočet kapitoly správce programu	14 600 000	10 660 000	73,0
7570a	VDS - rozpočet kapitoly správce programu - NNV projektu	3 164 188		
757s	Výdaje OSS a dotace ze státního rozpočtu (VDS)	17 764 188	10 660 000	60,0
79zs	SOUHRN FINANČNÍCH ZDROJŮ	17 764 188	10 660 000	60,0
Výdaje SR na financování kapitoly č. 344		14 600 000	10 660 000	73,0

Titul: Rozvoj a obnova materiálně technické základny Úřadu průmyslového
vlastnictví od r. 2013

Číslo titulu: 044V01

Částky jsou zobrazovány v Kč

Číslo řádku	Název položky zdrojů a potřeb	Předp. výdaje 2016	Rozpočet 2017	Index 2017/2016
709s	Náklady budov a staveb	10 107 349	750 000	7,4
711s	Náklady na stroje, zařízení a inventář	322 000	5 310 000	1 649,1
713s	Náklady na nehmotný majetek	7 334 839	4 600 000	62,7
74ps	SOUHRN FINANČNÍCH POTŘEB	17 764 188	10 660 000	60,0
7570	VDS - rozpočet kapitoly správce programu	14 600 000	10 660 000	73,0
7570a	VDS - rozpočet kapitoly správce programu - NNV projektu	3 164 188		
757s	Výdaje OSS a dotace ze státního rozpočtu (VDS)	17 764 188	10 660 000	60,0
79zs	SOUHRN FINANČNÍCH ZDROJŮ	17 764 188	10 660 000	60,0
Výdaje SR na financování titulu č. 044V01		14 600 000	10 660 000	73,0

Titul: Rozvoj a obnova materiálně technické základny Úřadu průmyslového vlastnictví od r. 2013					Číslo Titulu: 044V01		
Identifikační číslo		Název projektu			Okres realizace		Typ
Kód řádku zdroje	Výdaje celkem	Z toho v roce					
		Do 31.12.2015	2016	2017	2018	2019	od 1.1.2020
Dlouhodobé projekty							
044V011000001		Pořízení, obnova a provozování HW, SW a informačních systémů Úřadu			Hlavní město Praha		EA6b
5570	18 432 566	18 432 566					
6570	38 773 721	21 363 721	7 500 000	9 910 000			
6570a	873 634	716 795	156 839				
044V012000003		Modernizace budov a obnova strojů, zařízení a inventáře			Hlavní město Praha		EA6b
6570	4 970 400	3 420 400	800 000	750 000			
6570a	174 000	174 000					
Dlouhodobé projekty v roce 2017 celkem				10 660 000			
Dlouhodobé projekty v roce 2017 SR				10 660 000			
Celkem v roce 2017 za titul 044V01:				10 660 000			
Z toho v roce 2017 výdaje státního rozpočtu:				10 660 000			
Celkem v roce 2017 za kapitolu 344:				10 660 000			
Z toho v roce 2017 výdaje státního rozpočtu:				10 660 000			

Kapitola: Český statistický úřad
Číslo kapitoly: 345

Částky jsou zobrazovány v Kč

Číslo řádku	Název položky zdrojů a potřeb	Předp. výdaje 2016	Rozpočet 2017	Index 2017/2016
701s	Náklady přípravy a zabezpečení projektu	2 038 417		
703s	Mzdové náklady a povinné pojistné	647 568		
707s	Náklady na nákup služeb	30 197 119	19 450 000	64,4
709s	Náklady budov a staveb	5 158 880	2 500 000	48,5
711s	Náklady na stroje, zařízení a inventář	51 748 662	7 950 000	15,4
713s	Náklady na nehmotný majetek	45 743 652	17 496 000	38,2
74ps	SOUHRN FINANČNÍCH POTŘEB	135 534 298	47 396 000	35,0
7570	VDS - rozpočet kapitoly správce programu	33 236 883	47 396 000	142,6
7570a	VDS - rozpočet kapitoly správce programu - NNV projektu	52 502 493		
7570c	VDS - rozpočet kapitoly správce programu - NNV projektu- nezapojené	49 794 922		
757s	Výdaje OSS a dotace ze státního rozpočtu (VDS)	135 534 298	47 396 000	35,0
79zs	SOUHRN FINANČNÍCH ZDROJŮ	135 534 298	47 396 000	35,0
Výdaje SR na financování kapitoly č. 345		33 236 883	47 396 000	142,6

Titul:	Rozvoj a obnova mat. tech. základny Českého statistického úřadu-od r.2007	Číslo titulu:	145V01
--------	--	---------------	--------

Částky jsou zobrazovány v Kč

Číslo řádku	Název položky zdrojů a potřeb	Předp. výdaje 2016	Rozpočet 2017	Index 2017/2016
701s	Náklady přípravy a zabezpečení projektu	2 038 417		
703s	Mzdové náklady a povinné pojistné	647 568		
707s	Náklady na nákup služeb	30 197 119	19 450 000	64,4
709s	Náklady budov a staveb	5 158 880	2 500 000	48,5
711s	Náklady na stroje, zařízení a inventář	51 748 662	7 950 000	15,4
713s	Náklady na nehmotný majetek	45 743 652	17 496 000	38,2
74ps	SOUHRN FINANČNÍCH POTŘEB	135 534 298	47 396 000	35,0
7570	VDS - rozpočet kapitoly správce programu	33 236 883	47 396 000	142,6
7570a	VDS - rozpočet kapitoly správce programu - NNV projektu	52 502 493		
7570c	VDS - rozpočet kapitoly správce programu - NNV projektu- nezapojené	49 794 922		
757s	Výdaje OSS a dotace ze státního rozpočtu (VDS)	135 534 298	47 396 000	35,0
79zs	SOUHRN FINANČNÍCH ZDROJŮ	135 534 298	47 396 000	35,0
Výdaje SR na financování titulu č. 145V01		33 236 883	47 396 000	142,6

Titul:	Rozvoj a obnova mat. tech. základny Českého statistického úřadu-od r.2007	Číslo Titulu:	145V01
---------------	--	----------------------	---------------

Identifikační číslo		Název projektu			Okres realizace		Typ
Kód řádku zdroje	Výdaje celkem	Z toho v roce					
		Do 31.12.2015	2016	2017	2018	2019	od 1.1.2020

Krátkodobé projekty

145V011000118		Pořízení vulnerability scanneru			Hlavní město Praha		E2
6570	200 000			200 000			
145V011000119		Úprava existující soustavy statistických registrů v návaznosti na vytvoření základních registrů VS - PROVOZ			Hlavní město Praha		E2
6570	420 000			420 000			
145V011000120		Pořízení licence ArcGIS Basic vč. instalace			Hlavní město Praha		E2
6570	1 500 000			1 500 000			
145V011000122		Obnova síťových prvků na krajských správách ČSÚ			Hlavní město Praha		E2
6570	6 400 000			6 400 000			
145V011000123		Rozvoj programové základny aplikačního vybavení pro volby V. a VI. etapa			Hlavní město Praha		E2
6570	1 150 000			1 150 000			
145V012000073		Zajištění požární odolnosti budovy Skalka			Hlavní město Praha		E2
6570	2 200 000			2 200 000			
145V012000074		Rekonstrukce EPS na KS v Brně			Hlavní město Praha		E2
6570	100 000			100 000			
145V012000075		Obnova vybavení závodní jídelny - II. etapa			Hlavní město Praha		E2
6570	400 000			400 000			
145V012000076		Nákup frankovacích strojů			Hlavní město Praha		E2
6570	150 000			150 000			
145V012000077		Obnova vozového parku v roce 2017			Hlavní město Praha		E2
6570	1 000 000			1 000 000			
Krátkodobé projekty v roce 2017 celkem				13 520 000			
Krátkodobé projekty v roce 2017 SR				13 520 000			

Střednědobé projekty

145V011000101		Redesign Statistického informačního systému v návaznosti na zavádění eGovernmentu v ČR-PROVOZ 2015-17				Hlavní město Praha		EA6b
6570		8 143 745	1 493 745	3 100 000	3 550 000			
6570c		6 255		6 255				
145V011000108		Rozvoj a obnova Statistického metainformačního systému				Hlavní město Praha		EA3b
6570		4 930 000		2 410 000	1 260 000	1 260 000		
Střednědobé projekty v roce 2017 celkem					4 810 000			
Střednědobé projekty v roce 2017 SR					4 810 000			

Dlouhodobé projekty

145V011000020	Základní registr osob - ROS Provoz a správa registru	Hlavní město Praha				EA6b
---------------	--	--------------------	--	--	--	------

5570	80 233 723	51 507 840	9 275 883	19 450 000			
6570	16 367 000		6 751 000	9 616 000			
6570a	4 371 920	2 923 360	1 448 560				
5570a	58 005 518	36 409 534	21 595 984				
6570c	23 573 880		23 573 880				
Dlouhodobé projekty v roce 2017 celkem				29 066 000			
Dlouhodobé projekty v roce 2017 SR				29 066 000			
Celkem v roce 2017 za titul 145V01:				47 396 000			
Z toho v roce 2017 výdaje státního rozpočtu:				47 396 000			
Celkem v roce 2017 za kapitolu 345:				47 396 000			
Z toho v roce 2017 výdaje státního rozpočtu:				47 396 000			

Kapitola: Český úřad zeměměřický a katastrální
Číslo kapitoly: 346

Částky jsou zobrazovány v Kč

Číslo řádku	Název položky zdrojů a potřeb	Předp. výdaje 2016	Rozpočet 2017	Index 2017/2016
701s	Náklady přípravy a zabezpečení projektu	1 958 060	795 000	40,6
707s	Náklady na nákup služeb	37 567 821	30 460 000	81,1
709s	Náklady budov a staveb	68 640 670	32 525 000	47,4
711s	Náklady na stroje, zařízení a inventář	79 118 438	34 784 000	44,0
713s	Náklady na nehmotný majetek	86 136 871	84 217 000	97,8
715s	Ostatní náklady realizace projektu	159 000		
74ps	SOUHRN FINANČNÍCH POTŘEB	273 580 860	182 781 000	66,8
7570	VDS - rozpočet kapitoly správce programu	224 333 000	182 781 000	81,5
7570a	VDS - rozpočet kapitoly správce programu - NNV projektu	42 400 903		
7570b	VDS - rozpočet kapitoly správce programu - NNV programu/titulu	984 973		
7570c	VDS - rozpočet kapitoly správce programu - NNV projektu- nezapojené	5 791 049		
7574c	VDS - zdroje Fondu soudržnosti EU - NNV projektu- nezapojené	0		
7577	VDS - prostředky z povoleného překročení rozpočtu výdajů podle § 50 zákona č. 218	72 300		
757s	Výdaje OSS a dotace ze státního rozpočtu (VDS)	273 582 226	182 781 000	66,8
79zs	SOUHRN FINANČNÍCH ZDROJŮ	273 582 226	182 781 000	66,8
Výdaje SR na financování kapitoly č. 346		224 333 000	182 781 000	81,5

Titul:	Rozvoj a obnova materiálně technické základny Českého úřadu zeměměřického a katastrálního	Číslo titulu:	046V01
---------------	--	----------------------	---------------

Částky jsou zobrazovány v Kč

Číslo řádku	Název položky zdrojů a potřeb	Předp. výdaje 2016	Rozpočet 2017	Index 2017/2016
701s	Náklady přípravy a zabezpečení projektu	1 918 060	795 000	41,4
707s	Náklady na nákup služeb	37 500 666	30 460 000	81,2
709s	Náklady budov a staveb	67 855 505	31 025 000	45,7
711s	Náklady na stroje, zařízení a inventář	79 118 438	34 784 000	44,0
713s	Náklady na nehmotný majetek	29 439 408	30 217 000	102,6
715s	Ostatní náklady realizace projektu	141 000		
74ps	SOUHRN FINANČNÍCH POTŘEB	215 973 077	127 281 000	58,9
7570	VDS - rozpočet kapitoly správce programu	170 173 000	127 281 000	74,8
7570a	VDS - rozpočet kapitoly správce programu - NNV projektu	39 793 709		
7570b	VDS - rozpočet kapitoly správce programu - NNV programu/titulu	163 267		
7570c	VDS - rozpočet kapitoly správce programu - NNV projektu- nezapojené	5 772 167		
7577	VDS - prostředky z povoleného překročení rozpočtu výdajů podle § 50 zákona č. 218	72 300		
757s	Výdaje OSS a dotace ze státního rozpočtu (VDS)	215 974 443	127 281 000	58,9
79zs	SOUHRN FINANČNÍCH ZDROJŮ	215 974 443	127 281 000	58,9
Výdaje SR na financování titulu č. 046V01		170 173 000	127 281 000	74,8

Titul:	Rozvoj a obnova mat.tech.základny Českého úřadu zeměměřického a katastrálního-od r.2007	Číslo titulu:	146V01
---------------	--	----------------------	---------------

Částky jsou zobrazovány v Kč

Číslo řádku	Název položky zdrojů a potřeb	Předp. výdaje 2016	Rozpočet 2017	Index 2017/2016
701s	Náklady přípravy a zabezpečení projektu	40 000		
707s	Náklady na nákup služeb	67 155		
709s	Náklady budov a staveb	785 166	1 500 000	191,0
713s	Náklady na nehmotný majetek	56 697 462	54 000 000	95,2
715s	Ostatní náklady realizace projektu	18 000		
74ps	SOUHRN FINANČNÍCH POTŘEB	57 607 783	55 500 000	96,3
7570	VDS - rozpočet kapitoly správce programu	54 160 000	55 500 000	102,5
7570a	VDS - rozpočet kapitoly správce programu - NNV projektu	2 607 194		
7570b	VDS - rozpočet kapitoly správce programu - NNV programu/titulu	821 706		
7570c	VDS - rozpočet kapitoly správce programu - NNV projektu- nezapojené	18 883		
7574c	VDS - zdroje Fondu soudržnosti EU - NNV projektu- nezapojené			
757s	Výdaje OSS a dotace ze státního rozpočtu (VDS)	57 607 783	55 500 000	96,3
79zs	SOUHRN FINANČNÍCH ZDROJŮ	57 607 783	55 500 000	96,3
Výdaje SR na financování titulu č. 146V01		54 160 000	55 500 000	102,5

Titul:	Rozvoj a obnova materiálně technické základny Českého úřadu zeměměřického a katastrálního	Číslo Titulu:	046V01
---------------	--	----------------------	---------------

Identifikační číslo		Název projektu			Okres realizace		Typ
Kód řádku zdroje	Výdaje celkem	Z toho v roce					
		Do 31.12.2015	2016	2017	2018	2019	od 1.1.2020

Krátkodobé projekty						
046V011000028	KÚ pro hl.město Prahu - Pořízení a obnova ICT 2017	Hlavní město Praha				E2
6570	1 211 000			1 211 000		
046V011000506	KP Děčín - Výměna telefonní ústředny	Děčín				E2
6570	200 000			200 000		
046V012000124	Odb. 13 - Pořízení dopravní techniky 2017	Hlavní město Praha				E2
6570	1 000 000			1 000 000		
046V013000118	KÚ HK - Pořízení dopravní techniky 2017	Hradec Králové				E2
6570	600 000			600 000		
046V013000211	KÚ pro Středočeský kraj - pořízení a obnova karto-repro techniky a ost.přístrojů a zařízení	Hlavní město Praha				EA3b
6570	112 000			112 000		
046V013000242	KÚ pro Královéhradecký kraj - Frankovací stroje 2017	Hradec Králové				E2
6570	270 000			270 000		
046V013000334	KÚ pro Královéhradecký kraj - Měřická technika 2017	Hradec Králové				E2
6570	280 000			280 000		
046V013000505	KP Česká Lípa - rekonstrukce vstupních prostor a zádveří	Česká Lípa				EA6b
6570	460 000			460 000		
046V013000534	KÚ pro Plzeňský kraj - úprava vnitřních a úložných prostor	Plzeň - město				E2
6570	800 000			800 000		
046V013000600	KÚ Liberec - zateplení budovy	Liberec				E2
6570	150 000			150 000		
046V013000607	KÚ pro Ústecký kraj - výměna klimatizace	Ústí nad Labem				E2
6570	85 000			85 000		
046V013000639	KP Náchod - Rekonstrukce místností - kanceláře sekretariátu	Hradec Králové				E2
6570	271 000			271 000		
046V013000641	KP Hranice - Klimatizace	Přerov				E2
6570	60 000			60 000		
046V013000650	KP Třebíč - rekonstrukce zpevněných částí pozemku	Třebíč				E2
6570	300 000			300 000		
046V013000651	KP Žďár nad Sázavou - rekonstrukce zpevněných částí pozemku	Žďár nad Sázavou				E2
6570	500 000			500 000		
046V013000681	KP Vyškov - Rekonstrukce kotelny	Brno - město				E2

6570	1 076 000			1 076 000			
046V013000689	KP Svitavy - Rekonstrukce zpevněných ploch				Svitavy		E2
6570	207 000			207 000			
046V013000691	KÚ pro Zlínský kraj - Rekonstrukce parkoviště				Zlín		E2
6570	518 000			518 000			
Krátkodobé projekty v roce 2017 celkem				8 100 000			
Krátkodobé projekty v roce 2017 SR				8 100 000			
Střednědobé projekty							
046V011000029	KÚ pro Jm kraj - Pořízení a obnova HW (od roku 2017)				Brno - město		E2
6570	290 000			50 000	120 000	120 000	
046V011000903	NGII SW - pořízení od roku 2016				Hlavní město Praha		E2
6570	2 060 000			780 000	1 280 000		
046V011000904	NGII HW - pořízení od roku 2016				Hlavní město Praha		EA6b
6570	12 206 000		5 796 000	3 920 000	2 490 000		
6570b	2 443		2 443				
046V013000108	KÚ pro Olomoucký kraj - Dopravní technika				Olomouc		E2
6570	2 780 000		500 000	1 305 000	975 000		
046V013000121	KÚ pro Jm kraj - Pořízení dopravní techniky (od roku 2017)				Brno - město		E2
6570	2 705 000			525 000	1 130 000	1 050 000	
046V013000332	KÚ pro Jm kraj - Pořízení měřické techniky (od roku 2017)				Brno - město		E2
6570	2 750 000			750 000	1 000 000	1 000 000	
046V013000338	KÚ pro Vysočinu - měřická technika 2017				Jihlava		E2
6570	700 000			200 000		500 000	
046V013000595	KP Č.Krumlov-Rekonstrukce sociálních zařízení				České Budějovice		EA6b
6570	470 897	190 897		280 000			
6570c	103		103				
046V013000601	KP Jablonec - zateplení budovy				Jablonec nad Nisou		E2
6570	826 000			308 000	518 000		
046V013000602	KP Semily - zateplení budovy				Semily		E2
6570	1 000 000			100 000	900 000		
046V013000609	KÚ pro JM kraj - Rekonstrukce fasády budovy KÚ na Moravském náměstí v Brně				Brno - město		EA6b
6570	35 500 000		25 000 000	10 500 000			
6570a	350 000	250 531	99 470				
046V013000626	KÚ pro Zlínský kraj - Pořízení kompresních regálů KP Kroměříž				Zlín		EA6b
6570	597 704	235 704		362 000			
6570c	214 296		214 296				
046V013000634	KP Strakonice- přestavba bytů na kanceláře				Strakonice		EA3b
6570	608 000		80 000	528 000			
046V013000635	KP Prachatice - Vybudování klientského centra				Prachatice		EA3b

6570	1 200 000		500 000	700 000			
046V013000640	KP Ostrava-Zateplení fasády a střechy				Ostrava - město		EA6b
6570	5 741 061		4 441 061	1 300 000			
046V013000645	KP Kolín - Rekonstrukce sklepních prostor				Kolín		EA6b
6570	4 752 000		1 930 000	1 800 000	1 022 000		
046V013000652	KP Třebíč - rekonstrukce elektroinstalace a pořízení klimatizace				Třebíč		E2
6570	865 000			250 000	615 000		
046V013000656	KP Most - Zateplení části budovy				Most		E2
6570	1 587 000			758 000	829 000		
046V014000222	Karto-repro technika a ostatní stroje a zařízení				Hlavní město Praha		E2
6570	440 000		220 000	220 000			
046V014000323	Měřická technika - pořízení od roku 2016				Hlavní město Praha		E2
6570	1 910 000			1 080 000	830 000		
Střednědobé projekty v roce 2017 celkem				25 716 000			
Střednědobé projekty v roce 2017 SR				25 716 000			
Dlouhodobé projekty							
046V011000006	KÚ pro Liberecký kraj - pořízení HW				Liberec		EA6b
6570	1 266 360	866 360		400 000			
6570a	356 640		356 640				
046V011000009	Pořízení HW				Pardubice		EA6b
6570	752 531	522 531		230 000			
6570c	83 469		83 469				
046V011000010	KÚ pro Plzeňský kraj - pořízení a obnova HW				Plzeň - město		EA6b
6570	3 105 484	1 598 484	461 000	232 000	232 000	582 000	
6570a	70 516	1 378	69 138				
046V011000011	KÚ pro Středočeský kraj - Pořízení a obnova HW				Hlavní město Praha		EA6b
6570	4 185 354	2 211 354	924 000	250 000	50 000	750 000	
6570c	2 647		2 647				
046V011000012	KÚ pro Ústecký kraj - Pořízení a obnova HW				Ústí nad Labem		EA6b
6570	2 482 286	1 496 286	121 000	365 000	250 000	250 000	
6570c	14 714		14 714				
046V011000024	ČÚZK sekce 3 - HW a SW CD				Hlavní město Praha		EA6b
6570	13 617 733	3 537 733	2 520 000	2 520 000	2 520 000	2 520 000	
6570a	2 032 048	2 032 048					
6570c	3 290 219		3 290 219				
046V011000508	KÚ pro Moravskoslezský kraj - Multifunkční zařízení				Opava		EA6b
6570	3 077 389	1 261 389	470 000	493 000	853 000		
6570a	444	444					
6570c	1 167		1 167				
046V011000513	ČÚZK odb.13 - Technické zhodnocení SW				Hlavní město Praha		EA6b

6570	6 137 958	2 537 958	900 000	900 000	900 000	900 000	
6570a	3 507	3 507					
6570c	12 535		12 535				
046V011000515		ČÚZK odb. 24 - Rozvoj KESSL			Hlavní město Praha		EA6b
6570	8 917 622	2 917 622	1 500 000	1 500 000	1 500 000	1 500 000	
6570a	1 356 378	1 355 614	764				
046V011000516		ČÚZK odb.24 - Aktualizace DBS			Hlavní město Praha		EA6b
6570	26 071 423	2 071 423	6 000 000	6 000 000	6 000 000	6 000 000	
6570a	577		577				
046V011000517		ČÚZK odb.24 - OS a další SW			Hlavní město Praha		EA6b
5570	439 816	439 816					
6570	13 770 436	270 436	7 500 000	2 000 000	2 000 000	2 000 000	
6570a	1 869 667	958 693	910 974				
5570a	56 081	56 081					
046V011000518		ČÚZK odb. 24 - Provoz a rozvoj DMS			Hlavní město Praha		EA6b
5570	77 075 363	12 075 363	5 000 000	20 000 000	20 000 000	20 000 000	
6570	17 277 675	2 277 675		5 000 000	5 000 000	5 000 000	
6570a	2 813 599		2 813 599				
5570a	8 115 364		8 115 364				
046V011000519		ČÚZK odb.24 - Provoz RUIAN II.			Hlavní město Praha		EA6b
6570	40 151 000		8 000 000	10 717 000	10 717 000	10 717 000	
5570	156 920 086	100 863 086	24 677 000	10 460 000	10 460 000	10 460 000	
5570a	948 914	948 458	457				
046V011000522		ČÚZK odb.22 - SW pro obnovu katastrálního operátu, pro vedení KM-D, DIKAT PV			Hlavní město Praha		EA6b
6570	15 260 310	5 260 310	3 000 000	2 800 000	2 100 000	2 100 000	
6570a	854 200	854 200					
5570a	427 130	427 130					
6570c	352 360		352 360				
046V011000525		ČÚZK odb.24 - ISKN - Pořízení centrálního HW od roku 2015			Hlavní město Praha		EA6b
6570	34 595 351	3 595 351	7 000 000	8 000 000	8 000 000	8 000 000	
6570a	12 004 649		12 004 649				
046V011000526		ČÚZK odb. 24 - ISKN - plošné vybavení ostatní HW od roku 2015			Hlavní město Praha		EA6b
6570	24 372 922	372 922	18 000 000	2 000 000	2 000 000	2 000 000	
6570a	78		78				
046V011000527		KÚ pro Karlovarský kraj - Pořízení multifunkčních zařízení pro KP			Karlovy Vary		EA6b
6570	1 013 554	323 554	140 000	250 000	300 000		
6570c	1 772		1 772				
046V011000529		KÚ pro Olomoucký kraj - Multifunkční ČB zařízení			Olomouc		EA3b
6570	334 065	82 065	84 000	84 000	84 000		
6570c	935		935				
046V012000500		ČÚZK odb.13 - Technické zhodnocení ČÚZK v letech 2013-2018			Hlavní město Praha		EA6b
6570	60 708 325	3 983 325	1 025 000	9 600 000	22 800 000	23 300 000	

6570a	10 062	10 062					
6570b	900	900					
6570c	82 560		82 560				
046V013000102	KÚ pro Jihočeský kraj - Pořízení dopravní techniky				České Budějovice		EA6b
6570	2 550 000	350 000		850 000	850 000	500 000	
6570a	652 386		652 386				
6570c	17 414		17 414				
046V013000107	KÚ pro Moravskoslezský kraj - Dopravní technika				Opava		EA6b
6570	4 829 265	2 323 265	496 000	410 000	750 000	850 000	
6570a	340 735		340 735				
046V013000109	Pořízení dopravní techniky				Pardubice		EA6b
6570	1 778 500	838 500	440 000	500 000			
6570a	1 005 270		1 005 270				
6570c	9 230		9 230				
046V013000110	KÚ pro Plzeňský kraj - pořízení dopravní techniky				Plzeň - město		EA6b
6570	4 506 957	1 406 957	300 000	500 000	1 300 000	1 000 000	
6570a	365 043	144 444	220 599				
046V013000111	KÚ pro Středočeský kraj - pořízení a obnova dopravní techniky				Hlavní město Praha		EA6b
6570	2 117 000		405 000	540 000	270 000	902 000	
6570a	335 000		335 000				
046V013000112	Dopravní technika				Ústí nad Labem		EA6b
6570	1 550 000		350 000	350 000	350 000	500 000	
6570a	511 000		511 000				
046V013000113	KÚ pro Vysočinu - dopravní technika				Jihlava		EA6b
6570	3 100 000		600 000	800 000	1 100 000	600 000	
6570a	1 181 000		1 181 000				
046V013000114	KÚ pro Zlínský kraj - dopravní technika				Zlín		EA6b
6570	2 743 410	763 410	500 000	680 000	800 000		
6570a	845 590		845 590				
046V013000233	KÚ pro Moravskoslezský kraj - Frankovací stroj				Opava		EA6b
6570	413 799	183 799	80 000	50 000	50 000	50 000	
6570c	26 201		26 201				
046V013000308	KÚ pro Olomoucký kraj - Měřická technika				Olomouc		EA6b
6570	2 402 720	452 720	650 000	700 000	300 000	300 000	
6570c	280		280				
046V013000309	Měřická technika				Pardubice		EA6b
6570	1 642 344	792 344	300 000	550 000			
6570c	656		656				
046V013000310	KÚ pro Plzeňský kraj - pořízení měřické techniky				Plzeň - město		EA3b
6570	3 800 000	600 000	1 300 000	650 000	650 000	600 000	
046V013000311	Pořízení a obnova měřické techniky				Hlavní město Praha		EA6b

6570	4 169 854	1 549 854		820 000	930 000	870 000	
6570c	146		146				
046V013000312	Měřická technika				Ústí nad Labem		E2
6570	1 850 000		300 000	600 000	350 000	600 000	
046V013000314	KÚ pro Zlínský kraj - Pořízení měřické techniky				Zlín		EA3b
6570	1 334 618	442 618		250 000	642 000		
6570c	57 382		57 382				
046V013000503	KÚ pro Jm kraj - Krajský archiv				Brno - město		EA6b
6570	6 499 332	1 201 332	2 729 000	729 000	880 000	960 000	
6570a	1 600 476		1 600 476				
6570b	9 751	9 751					
046V013000587	KÚ pro Karlovarský kraj - Terénní úpravy				Karlovy Vary		EA6b
6570	636 884	48 884		588 000			
6570c	1 116		1 116				
046V013000597	Obnova klimatizačních jednotek				České Budějovice		EA3b
6570	655 807	199 807		97 000	359 000		
6570c	193		193				
Dlouhodobé projekty v roce 2017 celkem				93 465 000			
Dlouhodobé projekty v roce 2017 SR				93 465 000			
Celkem v roce 2017 za titul 046V01:				127 281 000			
Z toho v roce 2017 výdaje státního rozpočtu:				127 281 000			

Titul:	Rozvoj a obnova mat.tech.základny Českého úřadu zeměměřického a katastrálního-od r.2007	Číslo Titulu:	146V01
--------	--	---------------	---------------

Identifikační číslo	Název projektu	Okres realizace					Typ
Kód řádku zdroje	Výdaje celkem	Z toho v roce					
		Do 31.12.2015	2016	2017	2018	2019	od 1.1.2020

Dlouhodobé projekty							
146V011000105	ISKN - aktualizace APV				Hlavní město Praha		EA6b
5570	2 766 675	2 766 675					
6570	426 669 077	258 309 077	42 360 000	42 000 000	42 000 000	42 000 000	
6570a	58 626 216	56 433 192	2 193 025				
5570a	1 310 027	1 243 850	66 177				
6570b	15 423		15 423				
146V011000111	ČÚZK - ISKN - SW systémového managementu				Hlavní město Praha		EA6b
5570	127 106 250	106 106 250		7 000 000	7 000 000	7 000 000	
6570	49 783 102	22 983 102	11 800 000	5 000 000	5 000 000	5 000 000	
6570a	883 451	883 451					
5570a	128 785	127 807	978				
146V013004307	KÚ pro Jihomoravský kraj - rekonstrukce fasády nádvoří				Brno - město		EA6b
6570	1 549 200	49 200		1 500 000			
6570c	17 313		17 313				

Dlouhodobé projekty v roce 2017 celkem	55 500 000
Dlouhodobé projekty v roce 2017 SR	55 500 000
Celkem v roce 2017 za titul 146V01:	55 500 000
Z toho v roce 2017 výdaje státního rozpočtu:	55 500 000
Celkem v roce 2017 za kapitolu 346:	182 781 000
Z toho v roce 2017 výdaje státního rozpočtu:	182 781 000

Kapitola: Český báňský úřad
Číslo kapitoly: 348

Částky jsou zobrazovány v Kč

Číslo řádku	Název položky zdrojů a potřeb	Předp. výdaje 2016	Rozpočet 2017	Index 2017/2016
701s	Náklady přípravy a zabezpečení projektu		200 000	
707s	Náklady na nákup služeb		200 000	
709s	Náklady budov a staveb	19 093 550	8 757 224	45,9
711s	Náklady na stroje, zařízení a inventář	144 000		
713s	Náklady na nehmotný majetek	1 477 488	5 040 000	341,1
715s	Ostatní náklady realizace projektu	3 399 438	3 255 000	95,8
74ps	SOUHRN FINANČNÍCH POTŘEB	24 114 476	17 452 224	72,4
7570	VDS - rozpočet kapitoly správce programu	17 435 000	17 452 224	100,1
7570a	VDS - rozpočet kapitoly správce programu - NNV projektu	5 441 988		
7570b	VDS - rozpočet kapitoly správce programu - NNV programu/titulu	69 050		
7570c	VDS - rozpočet kapitoly správce programu - NNV projektu- nezapojené	168 438		
7572	VDS - převody z kapitoly VPS	1 000 000		
757s	Výdaje OSS a dotace ze státního rozpočtu (VDS)	24 114 476	17 452 224	72,4
79zs	SOUHRN FINANČNÍCH ZDROJŮ	24 114 476	17 452 224	72,4
Výdaje SR na financování kapitoly č. 348		18 435 000	17 452 224	94,7

Titul:	Rozvoj a obnova materiálně technické základny Českého báňského úřadu – od roku 2013	Číslo titulu:	148V01
---------------	--	----------------------	---------------

Částky jsou zobrazovány v Kč

Číslo řádku	Název položky zdrojů a potřeb	Předp. výdaje 2016	Rozpočet 2017	Index 2017/2016
701s	Náklady přípravy a zabezpečení projektu		200 000	
707s	Náklady na nákup služeb		200 000	
709s	Náklady budov a staveb	19 093 550	8 757 224	45,9
711s	Náklady na stroje, zařízení a inventář	144 000		
713s	Náklady na nehmotný majetek	1 477 488	5 040 000	341,1
715s	Ostatní náklady realizace projektu	3 399 438	3 255 000	95,8
74ps	SOUHRN FINANČNÍCH POTŘEB	24 114 476	17 452 224	72,4
7570	VDS - rozpočet kapitoly správce programu	17 435 000	17 452 224	100,1
7570a	VDS - rozpočet kapitoly správce programu - NNV projektu	5 441 988		
7570b	VDS - rozpočet kapitoly správce programu - NNV programu/titulu	69 050		
7570c	VDS - rozpočet kapitoly správce programu - NNV projektu- nezapojené	168 438		
7572	VDS - převody z kapitoly VPS	1 000 000		
757s	Výdaje OSS a dotace ze státního rozpočtu (VDS)	24 114 476	17 452 224	72,4
79zs	SOUHRN FINANČNÍCH ZDROJŮ	24 114 476	17 452 224	72,4
	Výdaje SR na financování titulu č. 148V01	18 435 000	17 452 224	94,7

Titul: Rozvoj a obnova materiálně technické základny Českého báňského úřadu – od roku 2013						Číslo Titulu: 148V01	
Identifikační číslo		Název projektu			Okres realizace		Typ
Kód řádku zdroje	Výdaje celkem	Z toho v roce					
		Do 31.12.2015	2016	2017	2018	2019	od 1.1.2020
Krátkodobé projekty							
148V012000012		Projekt - výměna oken			Hlavní město Praha		EA3b
6570	200 000			200 000			
148V012000013		Rekonstrukce budovy ČBÚ v Praze (energetické úspory)			Hlavní město Praha		EA3b
6570	8 757 224			8 757 224			
Krátkodobé projekty v roce 2017 celkem				8 957 224			
Krátkodobé projekty v roce 2017 SR				8 957 224			
Střednědobé projekty							
148V011000007		Pořízení SW "Informační systém úhrad"			Hlavní město Praha		EA3b
5570	200 000			200 000			
6570	390 000			390 000			
6570a	168 438		168 438				
6572	1 000 000		1 000 000				
148V011000008		Jednotný informační systém SBS			Hlavní město Praha		EA3b
6570	19 410 000			4 410 000	15 000 000		
Střednědobé projekty v roce 2017 celkem				5 000 000			
Střednědobé projekty v roce 2017 SR				5 000 000			
Dlouhodobé projekty							
148V011000001		Rozšíření a obnova SW			Hlavní město Praha		EA6b
6570	1 081 000	121 000	240 000	240 000	240 000	240 000	
6570b	69 050		69 050				
148V011000002		Provozování ICT - ČBÚ			Hlavní město Praha		EA6b
5570	14 285 452	5 894 452	1 976 000	2 005 000	2 205 000	2 205 000	
5570c	110 957		110 957				
148V011000003		Provozování ICT - OBÚ			Hlavní město Praha		EA6b
5570	8 597 400	3 592 400	1 255 000	1 250 000	1 250 000	1 250 000	
5570a	1 762	1 762					
5570b	3 241	3 241					
5570c	57 481		57 481				
Dlouhodobé projekty v roce 2017 celkem				3 495 000			
Dlouhodobé projekty v roce 2017 SR				3 495 000			
Celkem v roce 2017 za titul 148V01:				17 452 224			
Z toho v roce 2017 výdaje státního rozpočtu:				17 452 224			
Celkem v roce 2017 za kapitolu 348:				17 452 224			
Z toho v roce 2017 výdaje státního rozpočtu:				17 452 224			

Kapitola: Energetický regulační úřad

Číslo kapitoly: 349

Částky jsou zobrazovány v Kč

Číslo řádku	Název položky zdrojů a potřeb	Předp. výdaje 2016	Rozpočet 2017	Index 2017/2016
709s	Náklady budov a staveb	1 000 000	1 000 000	100,0
711s	Náklady na stroje, zařízení a inventář	8 490 677	7 950 000	93,6
713s	Náklady na nehmotný majetek	5 450 000	9 045 000	166,0
74ps	SOUHRN FINANČNÍCH POTŘEB	14 940 677	17 995 000	120,4
7570	VDS - rozpočet kapitoly správce programu	14 400 000	17 995 000	125,0
7570c	VDS - rozpočet kapitoly správce programu - NNV projektu- nezapojené	29 735 260		
757s	Výdaje OSS a dotace ze státního rozpočtu (VDS)	44 135 260	17 995 000	40,8
79zs	SOUHRN FINANČNÍCH ZDROJŮ	44 135 260	17 995 000	40,8
Výdaje SR na financování kapitoly č. 349		14 400 000	17 995 000	125,0

Titul:	Rozvoj a obnova materiálně-technické základny Energetického regulačního úřadu	Číslo titulu:	149V01
---------------	--	----------------------	---------------

Částky jsou zobrazovány v Kč

Číslo řádku	Název položky zdrojů a potřeb	Předp. výdaje 2016	Rozpočet 2017	Index 2017/2016
711s	Náklady na stroje, zařízení a inventář	540 677		
74ps	SOUHRN FINANČNÍCH POTŘEB	540 677		
7570c	VDS - rozpočet kapitoly správce programu - NNV projektu- nezapojené	29 735 260		
757s	Výdaje OSS a dotace ze státního rozpočtu (VDS)	29 735 260		
79zs	SOUHRN FINANČNÍCH ZDROJŮ	29 735 260		
Výdaje SR na financování titulu č. 149V01				

Titul:	Rozvoj a obnova materiálně-technické základny Energetického regulačního úřadu na období 2016 až 2020	Číslo titulu:	149V02
---------------	---	----------------------	---------------

Částky jsou zobrazovány v Kč

Číslo řádku	Název položky zdrojů a potřeb	Předp. výdaje 2016	Rozpočet 2017	Index 2017/2016
709s	Náklady budov a staveb	1 000 000	1 000 000	100,0
711s	Náklady na stroje, zařízení a inventář	7 950 000	7 950 000	100,0
713s	Náklady na nehmotný majetek	5 450 000	9 045 000	166,0
74ps	SOUHRN FINANČNÍCH POTŘEB	14 400 000	17 995 000	125,0
7570	VDS - rozpočet kapitoly správce programu	14 400 000	17 995 000	125,0
757s	Výdaje OSS a dotace ze státního rozpočtu (VDS)	14 400 000	17 995 000	125,0
79zs	SOUHRN FINANČNÍCH ZDROJŮ	14 400 000	17 995 000	125,0
Výdaje SR na financování titulu č. 149V02		14 400 000	17 995 000	125,0

Titul: Rozvoj a obnova materiálně-technické základny Energetického regulačního úřadu na období 2016 až 2020						Číslo Titulu: 149V02	
Identifikační číslo		Název projektu			Okres realizace		Typ
Kód řádku zdroje	Výdaje celkem	Z toho v roce					
		Do 31.12.2015	2016	2017	2018	2019	od 1.1.2020
Dlouhodobé projekty							
149V021000001		Programové vybavení			Jihlava		E2
6570	44 080 000		5 450 000	9 045 000	9 815 000	9 735 000	10 035 000
149V021000002		Výpočetní technika			Jihlava		E2
6570	20 700 000		3 100 000	3 800 000	3 950 000	5 050 000	4 800 000
149V022000001		Budovy a stavby			Jihlava		E2
6570	5 000 000		1 000 000	1 000 000	1 000 000	1 000 000	1 000 000
149V022000002		Dopravní prostředky			Jihlava		E2
6570	10 000 000		2 000 000	2 000 000	2 000 000	2 000 000	2 000 000
149V022000003		Stroje, přístroje a zařízení			Jihlava		E2
6570	10 400 000		2 850 000	2 150 000	1 800 000	1 800 000	1 800 000
Dlouhodobé projekty v roce 2017 celkem				17 995 000			
Dlouhodobé projekty v roce 2017 SR				17 995 000			
Celkem v roce 2017 za titul 149V02:				17 995 000			
Z toho v roce 2017 výdaje státního rozpočtu:				17 995 000			
Celkem v roce 2017 za kapitolu 349:				17 995 000			
Z toho v roce 2017 výdaje státního rozpočtu:				17 995 000			

Kapitola: Úřad pro ochranu hospodářské soutěže

Číslo kapitoly: 353

Částky jsou zobrazovány v Kč

Číslo řádku	Název položky zdrojů a potřeb	Předp. výdaje 2016	Rozpočet 2017	Index 2017/2016
705s	Náklady na materiál, vodu a energie	1 422 525	1 120 000	78,7
707s	Náklady na nákup služeb	9 172 864	9 550 000	104,1
709s	Náklady budov a staveb	15 722 304	9 200 000	58,5
711s	Náklady na stroje, zařízení a inventář	14 135 770	8 130 000	57,5
713s	Náklady na nehmotný majetek	6 470 104	9 000 000	139,1
74ps	SOUHRN FINANČNÍCH POTŘEB	46 923 566	37 000 000	78,9
7570	VDS - rozpočet kapitoly správce programu	39 000 000	37 000 000	94,9
7570c	VDS - rozpočet kapitoly správce programu - NNV projektu- nezapojené	9 993 913		
757s	Výdaje OSS a dotace ze státního rozpočtu (VDS)	48 993 913	37 000 000	75,5
79zs	SOUHRN FINANČNÍCH ZDROJŮ	48 993 913	37 000 000	75,5
Výdaje SR na financování kapitoly č. 353		39 000 000	37 000 000	94,9

Titul:	Rozvoj a obnova materiálně technické základny Úřadu pro ochranu hospodářské soutěže	Číslo titulu:	053V01
---------------	--	----------------------	---------------

Částky jsou zobrazovány v Kč

Číslo řádku	Název položky zdrojů a potřeb	Předp. výdaje 2016	Rozpočet 2017	Index 2017/2016
705s	Náklady na materiál, vodu a energie	1 422 525	1 120 000	78,7
707s	Náklady na nákup služeb	9 172 864	9 550 000	104,1
709s	Náklady budov a staveb	12 806 689	9 200 000	71,8
711s	Náklady na stroje, zařízení a inventář	14 135 770	8 130 000	57,5
713s	Náklady na nehmotný majetek	6 470 104	9 000 000	139,1
74ps	SOUHRN FINANČNÍCH POTŘEB	44 007 952	37 000 000	84,1
7570	VDS - rozpočet kapitoly správce programu	39 000 000	37 000 000	94,9
7570c	VDS - rozpočet kapitoly správce programu - NNV projektu- nezapojené	5 007 952		
757s	Výdaje OSS a dotace ze státního rozpočtu (VDS)	44 007 952	37 000 000	84,1
79zs	SOUHRN FINANČNÍCH ZDROJŮ	44 007 952	37 000 000	84,1
Výdaje SR na financování titulu č. 053V01		39 000 000	37 000 000	94,9

Titul:	Rozvoj a obnova mat.tech.základny Úřadu pro ochranu hospodářské soutěže-od r.2007	Číslo titulu:	153V01
---------------	--	----------------------	---------------

Částky jsou zobrazovány v Kč

Číslo řádku	Název položky zdrojů a potřeb	Předp. výdaje 2016	Rozpočet 2017	Index 2017/2016
709s	Náklady budov a staveb	2 915 615		
74ps	SOUHRN FINANČNÍCH POTŘEB	2 915 615		
7570c	VDS - rozpočet kapitoly správce programu - NNV projektu- nezapojené	4 985 962		
757s	Výdaje OSS a dotace ze státního rozpočtu (VDS)	4 985 962		
79zs	SOUHRN FINANČNÍCH ZDROJŮ	4 985 962		
Výdaje SR na financování titulu č. 153V01				

Titul: Rozvoj a obnova materiálně technické základny Úřadu pro ochranu hospodářské soutěže						Číslo Titulu: 053V01	
Identifikační číslo		Název projektu			Okres realizace		Typ
Kód řádku zdroje	Výdaje celkem	Z toho v roce					
		Do 31.12.2015	2016	2017	2018	2019	od 1.1.2020
Dlouhodobé projekty							
053V011000001		Programové vybavení			Brno - město		EA6b
5570	50 858 765	13 358 765	6 000 000	10 500 000	10 500 000	10 500 000	
6570	16 516 394	572 875	3 943 519	4 000 000	4 000 000	4 000 000	
6570c	2 150		2 150				
5570c	99 993		99 993				
053V011000002		Pořízení a obnova výpočetní techniky			Brno - město		EA6b
5570	23 559 289	5 233 819	7 825 470	3 500 000	3 500 000	3 500 000	
6570	10 571 801	2 571 801	2 000 000	2 000 000	2 000 000	2 000 000	
6570c	102 308		102 308				
5570c	295 844		295 844				
053V011000003		Telekomunikační služby			Brno - město		EA6b
5570	7 013 128	1 013 128	1 500 000	1 500 000	1 500 000	1 500 000	
5570c	46 872		46 872				
053V011000004		Multifunkční kopírovací zařízení			Brno - město		EA6b
5570	6 910 235	1 479 224	1 531 011	1 300 000	1 300 000	1 300 000	
5570c	137 139		137 139				
053V012000001		Obnova nemovitého a movitého majetku sídla ÚOHS			Brno - město		EA6b
5570	29 815 692	2 595 692	8 070 000	7 050 000	6 050 000	6 050 000	
6570	17 161 671	1 261 671	5 000 000	4 300 000	3 300 000	3 300 000	
6570c	1 358 689		1 358 689				
5570c	2 588 308		2 588 308				
053V012000002		Vozový park			Brno - město		EA6b
5570	3 689 025	509 025	930 000	750 000	750 000	750 000	
6570	9 716 050	1 216 050	2 200 000	2 100 000	2 100 000	2 100 000	
6570c	183 950		183 950				
5570c	192 698		192 698				
Dlouhodobé projekty v roce 2017 celkem				37 000 000			
Dlouhodobé projekty v roce 2017 SR				37 000 000			
Celkem v roce 2017 za titul 053V01:				37 000 000			
Z toho v roce 2017 výdaje státního rozpočtu:				37 000 000			
Celkem v roce 2017 za kapitolu 353:				37 000 000			
Z toho v roce 2017 výdaje státního rozpočtu:				37 000 000			

Kapitola: Ústav pro studium totalitních režimů
Číslo kapitoly: 355

Částky jsou zobrazovány v Kč

Číslo řádku	Název položky zdrojů a potřeb	Předp. výdaje 2016	Rozpočet 2017	Index 2017/2016
701s	Náklady přípravy a zabezpečení projektu	20 000		
709s	Náklady budov a staveb	27 092 523	116 608 000	430,4
711s	Náklady na stroje, zařízení a inventář	7 340 000	350 000	4,8
713s	Náklady na nehmotný majetek	984 214		
74ps	SOUHRN FINANČNÍCH POTŘEB	35 436 737	116 958 000	330,0
7552	NFV - zdroje strukturálních fondů EU		13 286 594	
755s	Návratné finanční výpomoci (NFV)		13 286 594	
7570	VDS - rozpočet kapitoly správce programu	27 480 000	94 813 406	345,0
7570a	VDS - rozpočet kapitoly správce programu - NNV projektu	7 956 737		
7570c	VDS - rozpočet kapitoly správce programu - NNV projektu- nezapojené	58 288		
7573	VDS - zdroje strukturálních fondů EU		8 858 000	
757s	Výdaje OSS a dotace ze státního rozpočtu (VDS)	35 495 025	103 671 406	292,1
79zs	SOUHRN FINANČNÍCH ZDROJŮ	35 495 025	116 958 000	329,5
Výdaje SR na financování kapitoly č. 355		27 480 000	116 958 000	425,6

Titul:	Rozvoj a obnova materiálně-technické základny Ústavu pro studium totalitních režimů a Archivu bezpečnostních složek	Číslo titulu:	155V01
---------------	--	----------------------	---------------

Částky jsou zobrazovány v Kč

Číslo řádku	Název položky zdrojů a potřeb	Předp. výdaje 2016	Rozpočet 2017	Index 2017/2016
7570c	VDS - rozpočet kapitoly správce programu - NNV projektu- nezapojené	58 288		
757s	Výdaje OSS a dotace ze státního rozpočtu (VDS)	58 288		
79zs	SOUHRN FINANČNÍCH ZDROJŮ	58 288		
Výdaje SR na financování titulu č. 155V01				

Titul:	Rozvoj a obnova materiálně technické základny ÚSTR a ABS	Číslo titulu:	155V02
---------------	---	----------------------	---------------

Částky jsou zobrazovány v Kč

Číslo řádku	Název položky zdrojů a potřeb	Předp. výdaje 2016	Rozpočet 2017	Index 2017/2016
701s	Náklady přípravy a zabezpečení projektu	20 000		
709s	Náklady budov a staveb	27 092 523	116 608 000	430,4
711s	Náklady na stroje, zařízení a inventář	7 340 000	350 000	4,8
713s	Náklady na nehmotný majetek	984 214		
74ps	SOUHRN FINANČNÍCH POTŘEB	35 436 737	116 958 000	330,0
7552	NFV - zdroje strukturálních fondů EU		13 286 594	
755s	Návratné finanční výpomoci (NFV)		13 286 594	
7570	VDS - rozpočet kapitoly správce programu	27 480 000	94 813 406	345,0
7570a	VDS - rozpočet kapitoly správce programu - NNV projektu	7 956 737		
7573	VDS - zdroje strukturálních fondů EU		8 858 000	
757s	Výdaje OSS a dotace ze státního rozpočtu (VDS)	35 436 737	103 671 406	292,6
79zs	SOUHRN FINANČNÍCH ZDROJŮ	35 436 737	116 958 000	330,0
Výdaje SR na financování titulu č. 155V02		27 480 000	116 958 000	425,6

Titul: Rozvoj a obnova materiálně technické základny ÚSTR a ABS						Číslo Titulu: 155V02		
Identifikační číslo		Název projektu				Okres realizace		Typ
Kód řádku zdroje	Výdaje celkem	Z toho v roce						
		Do 31.12.2015	2016	2017	2018	2019	od 1.1.2020	
Střednědobé projekty								
155V022001012		Zateplení objektu Siwecova				Hlavní město Praha		E2
6552	13 286 594			13 286 594				
6570	86 733 406		20 000	86 713 406				
6573	8 858 000			8 858 000				
Střednědobé projekty v roce 2017 celkem				108 858 000				
Střednědobé projekty v roce 2017 SR				108 858 000				
Dlouhodobé projekty								
155V021000004		Nákup IT techniky roky 2015-2019				Hlavní město Praha		E2
6570	5 090 000		1 190 000	1 300 000	1 300 000	1 300 000		
155V021001001		Nákup IT 2016				Hlavní město Praha		E2
6570	12 750 000		11 400 000	450 000	450 000	450 000		
155V022000002		Rekonstrukce objektu Kanice				Brno - venkov		E2
6570	24 000 000		6 000 000	6 000 000	6 000 000	6 000 000		
155V022001001		Nákup ostatních aktiv 2016				Hlavní město Praha		E2
6570	1 650 000		600 000	350 000	350 000	350 000		
Dlouhodobé projekty v roce 2017 celkem				8 100 000				
Dlouhodobé projekty v roce 2017 SR				8 100 000				
Celkem v roce 2017 za titul 155V02:				116 958 000				
Z toho v roce 2017 výdaje státního rozpočtu:				116 958 000				
Celkem v roce 2017 za kapitolu 355:				116 958 000				
Z toho v roce 2017 výdaje státního rozpočtu:				116 958 000				

Kapitola: Ústavní soud

Číslo kapitoly: 358

Částky jsou zobrazovány v Kč

Číslo řádku	Název položky zdrojů a potřeb	Předp. výdaje 2016	Rozpočet 2017	Index 2017/2016
707s	Náklady na nákup služeb	6 996 497	4 000 000	57,2
709s	Náklady budov a staveb	18 981 558	16 045 000	84,5
711s	Náklady na stroje, zařízení a inventář	45 238 357	69 564 000	153,8
713s	Náklady na nehmotný majetek	7 286 505	4 090 000	56,1
74ps	SOUHRN FINANČNÍCH POTŘEB	78 502 918	93 699 000	119,4
7570	VDS - rozpočet kapitoly správce programu	36 794 000	93 699 000	254,7
7570a	VDS - rozpočet kapitoly správce programu - NNV projektu	18 584 119		
7570b	VDS - rozpočet kapitoly správce programu - NNV programu/titulu	749 432		
7570c	VDS - rozpočet kapitoly správce programu - NNV projektu- nezapojené	22 375 368		
757s	Výdaje OSS a dotace ze státního rozpočtu (VDS)	78 502 918	93 699 000	119,4
79zs	SOUHRN FINANČNÍCH ZDROJŮ	78 502 918	93 699 000	119,4
Výdaje SR na financování kapitoly č. 358		36 794 000	93 699 000	254,7

Titul: Rozvoj a obnova materiálně technické základny Ústavního soudu	Číslo titulu: 058V01
---	-----------------------------

Částky jsou zobrazovány v Kč

Číslo řádku	Název položky zdrojů a potřeb	Předp. výdaje 2016	Rozpočet 2017	Index 2017/2016
707s	Náklady na nákup služeb	6 996 497	4 000 000	57,2
709s	Náklady budov a staveb	18 981 558	16 045 000	84,5
711s	Náklady na stroje, zařízení a inventář	45 238 357	69 564 000	153,8
713s	Náklady na nehmotný majetek	7 286 505	4 090 000	56,1
74ps	SOUHRN FINANČNÍCH POTŘEB	78 502 918	93 699 000	119,4
7570	VDS - rozpočet kapitoly správce programu	36 794 000	93 699 000	254,7
7570a	VDS - rozpočet kapitoly správce programu - NNV projektu	18 584 119		
7570b	VDS - rozpočet kapitoly správce programu - NNV programu/titulu	749 432		
7570c	VDS - rozpočet kapitoly správce programu - NNV projektu- nezapojené	22 375 368		
757s	Výdaje OSS a dotace ze státního rozpočtu (VDS)	78 502 918	93 699 000	119,4
79zs	SOUHRN FINANČNÍCH ZDROJŮ	78 502 918	93 699 000	119,4
Výdaje SR na financování titulu č. 058V01		36 794 000	93 699 000	254,7

Titul:	Rozvoj a obnova materiálně technické základny Ústavního soudu	Číslo Titulu:	058V01
---------------	--	----------------------	---------------

Identifikační číslo	Název projektu	Okres realizace					Typ
Kód řádku zdroje	Výdaje celkem	Z toho v roce					
		Do 31.12.2015	2016	2017	2018	2019	od 1.1.2020

Dlouhodobé projekty

058V011000010	informační systém SW				Brno - město		EA6b
5570	1 958 369	1 958 369					
6570	11 820 048	3 640 048	4 090 000	4 090 000			
6570a	218 475	218 475					
5570a	545 638	545 638					
5570b	275 028		275 028				
6570c	2 921 477		2 921 477				
058V011000020	informační systém HW				Brno - město		EA6b
5570	313 319	313 319					
6570	11 710 927	6 710 927	2 500 000	2 500 000			
6570a	1 146 829	731 282	415 547				
6570c	281 245		281 245				
058V011000030	informační systém - služby				Brno - město		EA6b
5570	25 102 502	16 102 502	5 000 000	4 000 000			
5570a	2 647 538	828 966	1 818 572				
5570c	177 925		177 925				
058V012000010	reprodukce, pořízení a obnova majetku				Brno - město		EA6b
6570	42 303 504	19 708 504	5 770 000	16 825 000			
6570a	3 235 178	3 235 178					
6570c	16 469 184		16 469 184				
058V012000020	vozový park				Brno - město		EA6b
6570	10 312 640	3 412 640	3 450 000	3 450 000			
6570a	4 437 360	3 087 360	1 350 000				
6570b	912 616	438 212	474 404				
058V012000030	opravy a údržba movitého a nemovitého majetku ÚS				Brno - město		EA6b
5570	82 681 641	9 043 641	13 394 000	60 244 000			
5570a	15 000 000		15 000 000				
5570c	2 222 359		2 222 359				
058V012000040	pořízení drobného hmotného dlouhodobého majetku				Brno - město		EA6b
5570	13 840 182	8 660 182	2 590 000	2 590 000			
5570a	406 641	406 641					
5570b	1 122 199	1 122 199					
5570c	303 177		303 177				
Dlouhodobé projekty v roce 2017 celkem				93 699 000			
Dlouhodobé projekty v roce 2017 SR				93 699 000			

Celkem v roce 2017 za titul 058V01:	93 699 000
Z toho v roce 2017 výdaje státního rozpočtu:	93 699 000
Celkem v roce 2017 za kapitolu 358:	93 699 000
Z toho v roce 2017 výdaje státního rozpočtu:	93 699 000

Kapitola: Rada pro rozhlasové a televizní vysílání

Číslo kapitoly: 372

Částky jsou zobrazovány v Kč

Číslo řádku	Název položky zdrojů a potřeb	Předp. výdaje 2016	Rozpočet 2017	Index 2017/2016
709s	Náklady budov a staveb	44 018		
711s	Náklady na stroje, zařízení a inventář	367 488	700 000	190,5
713s	Náklady na nehmotný majetek	1 530 866		
74ps	SOUHRN FINANČNÍCH POTŘEB	1 942 372	700 000	36,0
7570	VDS - rozpočet kapitoly správce programu	1 100 000	700 000	63,6
7570c	VDS - rozpočet kapitoly správce programu - NNV projektu- nezapojené	842 372		
757s	Výdaje OSS a dotace ze státního rozpočtu (VDS)	1 942 372	700 000	36,0
79zs	SOUHRN FINANČNÍCH ZDROJŮ	1 942 372	700 000	36,0
Výdaje SR na financování kapitoly č. 372		1 100 000	700 000	63,6

Titul: Rozvoj a obnova mat.tech.základny Rady pro rozhlasové a televizní
vysílání-od r.2007

Číslo titulu: 172V01

Částky jsou zobrazovány v Kč

Číslo řádku	Název položky zdrojů a potřeb	Předp. výdaje 2016	Rozpočet 2017	Index 2017/2016
709s	Náklady budov a staveb	44 018		
711s	Náklady na stroje, zařízení a inventář	367 488	700 000	190,5
713s	Náklady na nehmotný majetek	1 530 866		
74ps	SOUHRN FINANČNÍCH POTŘEB	1 942 372	700 000	36,0
7570	VDS - rozpočet kapitoly správce programu	1 100 000	700 000	63,6
7570c	VDS - rozpočet kapitoly správce programu - NNV projektu- nezapojené	842 372		
757s	Výdaje OSS a dotace ze státního rozpočtu (VDS)	1 942 372	700 000	36,0
79zs	SOUHRN FINANČNÍCH ZDROJŮ	1 942 372	700 000	36,0
Výdaje SR na financování titulu č. 172V01		1 100 000	700 000	63,6

Titul:	Rozvoj a obnova mat.tech.základny Rady pro rozhlasové a televizní vysílání-od r.2007	Číslo Titulu:	172V01
---------------	---	----------------------	---------------

Identifikační číslo		Název projektu			Okres realizace		Typ
Kód řádku zdroje	Výdaje celkem	Z toho v roce					
		Do 31.12.2015	2016	2017	2018	2019	od 1.1.2020

Dlouhodobé projekty							
172V011000011	Pořízení, obnova a provozování ICT				Hlavní město Praha		EA6b
5570	5 845 648	5 845 648					
6570	9 667 709	6 967 709	1 100 000	700 000		900 000	
6570a	323 356	323 356					
6570c	798 354		798 354				
Dlouhodobé projekty v roce 2017 celkem				700 000			
Dlouhodobé projekty v roce 2017 SR				700 000			
Celkem v roce 2017 za titul 172V01:				700 000			
Z toho v roce 2017 výdaje státního rozpočtu:				700 000			
Celkem v roce 2017 za kapitolu 372:				700 000			
Z toho v roce 2017 výdaje státního rozpočtu:				700 000			

Kapitola: **Správa státních hmotných rezerv**

Číslo kapitoly: **374**

Částky jsou zobrazovány v Kč

Číslo řádku	Název položky zdrojů a potřeb	Předp. výdaje 2016	Rozpočet 2017	Index 2017/2016
707s	Náklady na nákup služeb	4 350 000	3 500 000	80,5
709s	Náklady budov a staveb	152 267 962	135 938 000	89,3
711s	Náklady na stroje, zařízení a inventář	73 046 269	86 530 000	118,5
713s	Náklady na nehmotný majetek	13 550 000	9 950 000	73,4
715s	Ostatní náklady realizace projektu	500 000		
74ps	SOUHRN FINANČNÍCH POTŘEB	243 714 231	235 918 000	96,8
7570	VDS - rozpočet kapitoly správce programu	208 150 000	235 918 000	113,3
7570a	VDS - rozpočet kapitoly správce programu - NNV projektu	35 564 231		
7570c	VDS - rozpočet kapitoly správce programu - NNV projektu- nezapojené	46 318 793		
757s	Výdaje OSS a dotace ze státního rozpočtu (VDS)	290 033 024	235 918 000	81,3
79zs	SOUHRN FINANČNÍCH ZDROJŮ	290 033 024	235 918 000	81,3
Výdaje SR na financování kapitoly č. 374		208 150 000	235 918 000	113,3

Titul:	Rozvoj a obnova mat.tech.základny systému řízení Správy státních hmotných rezerv-od r.2007	Číslo titulu:	174V01
---------------	---	----------------------	---------------

Částky jsou zobrazovány v Kč

Číslo řádku	Název položky zdrojů a potřeb	Předp. výdaje 2016	Rozpočet 2017	Index 2017/2016
7570c	VDS - rozpočet kapitoly správce programu - NNV projektu- nezapojené	46 318 793		
757s	Výdaje OSS a dotace ze státního rozpočtu (VDS)	46 318 793		
79zs	SOUHRN FINANČNÍCH ZDROJŮ	46 318 793		
	Výdaje SR na financování titulu č. 174V01			

Titul:	Rozvoj a obnova mat. tech. základny systému řízení SSHR	Číslo titulu:	174V11
---------------	--	----------------------	---------------

Částky jsou zobrazovány v Kč

Číslo řádku	Název položky zdrojů a potřeb	Předp. výdaje 2016	Rozpočet 2017	Index 2017/2016
707s	Náklady na nákup služeb	4 350 000	3 500 000	80,5
709s	Náklady budov a staveb	107 516 103	118 670 000	110,4
711s	Náklady na stroje, zařízení a inventář	65 033 897	86 530 000	133,1
713s	Náklady na nehmotný majetek	13 550 000	9 950 000	73,4
715s	Ostatní náklady realizace projektu	500 000		
74ps	SOUHRN FINANČNÍCH POTŘEB	190 950 000	218 650 000	114,5
7570	VDS - rozpočet kapitoly správce programu	190 950 000	218 650 000	114,5
757s	Výdaje OSS a dotace ze státního rozpočtu (VDS)	190 950 000	218 650 000	114,5
79zs	SOUHRN FINANČNÍCH ZDROJŮ	190 950 000	218 650 000	114,5
	Výdaje SR na financování titulu č. 174V11	190 950 000	218 650 000	114,5

Titul:	Ropná bezpečnost ČR	Číslo titulu:	174V21
---------------	----------------------------	----------------------	---------------

Částky jsou zobrazovány v Kč

Číslo řádku	Název položky zdrojů a potřeb	Předp. výdaje 2016	Rozpočet 2017	Index 2017/2016
709s	Náklady budov a staveb	44 751 859	17 268 000	38,6
711s	Náklady na stroje, zařízení a inventář	8 012 372		
74ps	SOUHRN FINANČNÍCH POTŘEB	52 764 231	17 268 000	32,7
7570	VDS - rozpočet kapitoly správce programu	17 200 000	17 268 000	100,4
7570a	VDS - rozpočet kapitoly správce programu - NNV projektu	35 564 231		
757s	Výdaje OSS a dotace ze státního rozpočtu (VDS)	52 764 231	17 268 000	32,7
79zs	SOUHRN FINANČNÍCH ZDROJŮ	52 764 231	17 268 000	32,7
	Výdaje SR na financování titulu č. 174V21	17 200 000	17 268 000	100,4

Titul:	Rozvoj a obnova mat. tech. základny systému řízení SSHR	Číslo Titulu:	174V11
---------------	--	----------------------	---------------

Identifikační číslo		Název projektu			Okres realizace		Typ
Kód řádku zdroje	Výdaje celkem	Z toho v roce					
		Do 31.12.2015	2016	2017	2018	2019	od 1.1.2020

Krátkodobé projekty

174V112003020		Sedlčany - TZ pobočky				Příbram		E2
6570	3 000 000				3 000 000			
174V112004009		Butas - TZ pobočky				Jičín		E2
6570	1 520 000				1 520 000			
174V112004010		Horkalen - TZ pobočky				Náchod		E2
6570	1 450 000				1 450 000			
Krátkodobé projekty v roce 2017 celkem					5 970 000			
Krátkodobé projekty v roce 2017 SR					5 970 000			

Střednědobé projekty

174V112003003		Brandýs n. L. - TZ areálu			Praha - východ		E2
6570	8 500 000			2 700 000	2 800 000	3 000 000	
174V112003007		Chrast u Chrudimi - TZ areálu			Chrudim		E2
6570	3 680 000			480 000	1 200 000	2 000 000	
174V112003008		Studenec - TZ areálu			Chrudim		E2
6570	2 870 000			1 820 000	150 000	900 000	
174V112003101		Národní centrum zásob humanitární pomoci - Olomouc Holice rek.budovy "D"			Olomouc		EA3b
6570	35 000 000		20 000 000	15 000 000			
Střednědobé projekty v roce 2017 celkem				20 000 000			
Střednědobé projekty v roce 2017 SR				20 000 000			

Dlouhodobé projekty

174V111001001		Pořízení, obnova a provozování ICT				Hlavní město Praha		EA6b
5570	17 700 000		5 100 000	4 200 000	4 200 000	4 200 000		
6570	51 200 000		15 550 000	11 950 000	11 750 000	11 950 000		
174V112003001		Blovice - silo na obilí				Plzeň - jih		EA6b
6570	169 000 000		28 000 000	53 000 000	42 000 000	46 000 000		
174V112003010		Okna - TZ střediska				Česká Lípa		E2
6570	7 400 000		1 300 000	1 200 000	1 300 000	3 600 000		
174V112003011		Vinařice - TZ areálu				Česká Lípa		E2
6570	2 410 000		300 000	210 000	900 000	1 000 000		
174V112003014		Pačejov - TZ areálu				Písek		E2
6570	6 550 000		1 300 000	1 450 000	1 800 000	2 000 000		
174V112003016		Sázava - TZ areálu				Benešov		E2

6570	7 350 000		1 700 000	3 150 000	900 000	1 600 000	
174V112003017	Soběslav - TZ střediska				Tábor		EA3b
6570	7 700 000		3 900 000	600 000	2 000 000	1 200 000	
174V112003018	Pohořelice - TZ areálu				Olomouc		E2
6570	8 250 000		700 000	5 500 000	550 000	1 500 000	
174V112003301	Opravy a údržba ústředí				Hlavní město Praha		E2
5570	12 400 000		2 500 000	2 900 000	3 000 000	4 000 000	
174V112004001	Boletex - TZ střediska				Kolín		EA6b
6570	21 840 000		4 800 000	3 640 000	4 800 000	8 600 000	
174V112004004	Godula - TZ pobočky				Frýdek - Místek		E2
6570	21 950 000		3 900 000	7 750 000	5 100 000	5 200 000	
174V112004005	Opavan - TZ střediska				Opava		E2
6570	11 650 000		800 000	2 450 000	3 800 000	4 600 000	
174V112004006	Osočkan - TZ pobočky				Žďár nad Sázavou		E2
6570	11 440 000		3 000 000	1 940 000	4 000 000	2 500 000	
174V112004008	Polora - TZ areálu/pobočky				Praha - východ		E2
6570	38 300 000		4 900 000	16 500 000	8 400 000	8 500 000	
174V112004014	Velké Albrechtice - TZ areálu 222				Opava		E2
6570	14 510 000		3 700 000	2 410 000	4 200 000	4 200 000	
174V112004015	Velké Albrechtice - TZ areálu 275				Opava		E2
6570	9 400 000		1 200 000	4 500 000	1 600 000	2 100 000	
174V112004101	Opravy a údržba - střediska				Hlavní město Praha		EA3b
5570	90 100 000		22 000 000	29 800 000	17 400 000	20 900 000	
174V112004301	Manipulační technika a strojní vybavení - střediska				Hlavní město Praha		EA6b
6570	28 300 000		9 900 000	8 200 000	6 200 000	4 000 000	
174V112004401	Dopravní prostředky - střediska				Hlavní město Praha		E2
6570	92 430 000		17 500 000	23 330 000	25 800 000	25 800 000	
174V112008102	Olbrachtova - TZ budovy ústředí				Hlavní město Praha		E2
6570	36 500 000		4 000 000	8 000 000	12 000 000	12 500 000	
Dlouhodobé projekty v roce 2017 celkem				192 680 000			
Dlouhodobé projekty v roce 2017 SR				192 680 000			
Celkem v roce 2017 za titul 174V11:				218 650 000			
Z toho v roce 2017 výdaje státního rozpočtu:				218 650 000			

Titul:	Ropná bezpečnost ČR	Číslo Titulu:	174V21
--------	----------------------------	---------------	---------------

Identifikační číslo		Název projektu			Okres realizace		Typ
Kód řádku zdroje	Výdaje celkem	Z toho v roce					
		Do 31.12.2015	2016	2017	2018	2019	od 1.1.2020

Střednědobé projekty

174V212000005	Heřmanův Městec -TZ skladů PHM				Chrudim		EA6b
6570	24 122 766	654 766	14 200 000	9 268 000			
6570a	15 298 693	1 532 000	13 766 693				
Střednědobé projekty v roce 2017 celkem				9 268 000			
Střednědobé projekty v roce 2017 SR				9 268 000			

Dlouhodobé projekty

174V212000002	Heřmanův Městec - TZ, DP, SZ a opravy areálu				Chrudim		EA6b
5570	14 967 862	3 967 862	3 000 000	8 000 000			
5570a	5 035 455	1 682 928	3 352 527				
6570a	7 611 543	3 714 305	3 897 238				
Dlouhodobé projekty v roce 2017 celkem				8 000 000			
Dlouhodobé projekty v roce 2017 SR				8 000 000			

Celkem v roce 2017 za titul 174V21:	17 268 000
Z toho v roce 2017 výdaje státního rozpočtu:	17 268 000

Celkem v roce 2017 za kapitolu 374:	235 918 000
Z toho v roce 2017 výdaje státního rozpočtu:	235 918 000

Kapitola: Státní úřad pro jadernou bezpečnost
Číslo kapitoly: 375

Částky jsou zobrazovány v Kč

Číslo řádku	Název položky zdrojů a potřeb	Předp. výdaje 2016	Rozpočet 2017	Index 2017/2016
701s	Náklady přípravy a zabezpečení projektu	131 176		
707s	Náklady na nákup služeb	78 617 932	78 782 119	100,2
709s	Náklady budov a staveb	5 061 070	3 499 881	69,2
711s	Náklady na stroje, zařízení a inventář	59 502 183	25 301 000	42,5
713s	Náklady na nehmotný majetek	15 520 077	4 389 000	28,3
74ps	SOUHRN FINANČNÍCH POTŘEB	158 832 437	111 972 000	70,5
7570	VDS - rozpočet kapitoly správce programu	124 780 000	111 972 000	89,7
7570a	VDS - rozpočet kapitoly správce programu - NNV projektu	7 911 686		
7570c	VDS - rozpočet kapitoly správce programu - NNV projektu- nezapojené	26 140 751		
757s	Výdaje OSS a dotace ze státního rozpočtu (VDS)	158 832 437	111 972 000	70,5
79zs	SOUHRN FINANČNÍCH ZDROJŮ	158 832 437	111 972 000	70,5
Výdaje SR na financování kapitoly č. 375		124 780 000	111 972 000	89,7

Titul:	Materiálně technické a provozní zabezpečení základních funkcí Státního úřadu pro jadernou bezpečnost II	Číslo titulu:	175D10
---------------	--	----------------------	---------------

Částky jsou zobrazovány v Kč

Číslo řádku	Název položky zdrojů a potřeb	Předp. výdaje 2016	Rozpočet 2017	Index 2017/2016
707s	Náklady na nákup služeb	59 389 855	59 790 119	100,7
711s	Náklady na stroje, zařízení a inventář	30 175 991	19 830 000	65,7
74ps	SOUHRN FINANČNÍCH POTŘEB	89 565 846	79 620 119	88,9
7570	VDS - rozpočet kapitoly správce programu	89 084 000	79 620 119	89,4
7570a	VDS - rozpočet kapitoly správce programu - NNV projektu	389 000		
7570c	VDS - rozpočet kapitoly správce programu - NNV projektu- nezapojené	92 846		
757s	Výdaje OSS a dotace ze státního rozpočtu (VDS)	89 565 846	79 620 119	88,9
79zs	SOUHRN FINANČNÍCH ZDROJŮ	89 565 846	79 620 119	88,9
Výdaje SR na financování titulu č. 175D10		89 084 000	79 620 119	89,4

Titul:	Materiálně technické a provozní zabezpečení základních funkcí Státního úřadu pro jadernou bezpečnost II	Číslo titulu:	175V10
---------------	--	----------------------	---------------

Částky jsou zobrazovány v Kč

Číslo řádku	Název položky zdrojů a potřeb	Předp. výdaje 2016	Rozpočet 2017	Index 2017/2016
701s	Náklady přípravy a zabezpečení projektu	131 176		
707s	Náklady na nákup služeb	19 228 077	18 992 000	98,8
709s	Náklady budov a staveb	5 061 070	3 499 881	69,2
711s	Náklady na stroje, zařízení a inventář	29 326 192	5 471 000	18,7
713s	Náklady na nehmotný majetek	15 520 077	4 389 000	28,3
74ps	SOUHRN FINANČNÍCH POTŘEB	69 266 591	32 351 881	46,7
7570	VDS - rozpočet kapitoly správce programu	35 696 000	32 351 881	90,6
7570a	VDS - rozpočet kapitoly správce programu - NNV projektu	7 522 686		
7570c	VDS - rozpočet kapitoly správce programu - NNV projektu- nezapojené	26 047 905		
757s	Výdaje OSS a dotace ze státního rozpočtu (VDS)	69 266 591	32 351 881	46,7
79zs	SOUHRN FINANČNÍCH ZDROJŮ	69 266 591	32 351 881	46,7
Výdaje SR na financování titulu č. 175V10		35 696 000	32 351 881	90,6

Titul:	Materiálně technické a provozní zabezpečení základních funkcí Státního úřadu pro jadernou bezpečnost II	Číslo Titulu:	175D10
---------------	--	----------------------	---------------

Identifikační číslo		Název projektu			Okres realizace		Typ
Kód řádku zdroje	Výdaje celkem	Z toho v roce					
		Do 31.12.2015	2016	2017	2018	2019	od 1.1.2020

Dlouhodobé projekty							
175D103000084	Údržba a opravy movitého majetku pro další činnost				Příbram	EA5	
5570	6 150 000	3 850 000	1 400 000	900 000			
175D103000085	Připravenost a funkční provoz laboratoří				Příbram	EA5	
5570	71 700 000	39 300 000	17 500 000	14 900 000			
175D103000086	Výkon činností-služby pro podporu dozoru SÚJB				Příbram	EA5	
5570	30 450 119	17 450 000	6 100 000	6 900 119			
175D103000087	Výkon činností - zásahové činnosti				Příbram	EA5	
5570	2 400 000	1 400 000	500 000	500 000			
175D103000088	Výkon činností - vzdělávací činnosti pro udržování odbornosti, akce IZS				Příbram	EA5	
5570	3 400 000	2 400 000	500 000	500 000			
175D103000089	Opravy staveb, stavebních objektů a laboratorní technologie				Příbram	EA5	
5570	8 488 977	1 114 977	3 764 000	3 610 000			
175D105000051	Podpora dozorové činnosti SÚJB				Hlavní město Praha	EA5	
5570	54 278 145	32 278 145	11 000 000	11 000 000			
6570	9 170 698	5 330 698	3 600 000	240 000			
6570a	242 000		242 000				
6570c	57 302		57 302				
5570c	19 855		19 855				
175D105000052	Zajištění komplexní havarijní připravenosti složek SÚRO, v.v.i.				Hlavní město Praha	EA5	
5570	202 226 000	120 066 000	41 270 000	40 890 000			
6570	9 923 311	6 293 311	3 450 000	180 000			
6570a	147 000		147 000				
6570c	15 689		15 689				
Dlouhodobé projekty v roce 2017 celkem				79 620 119			
Dlouhodobé projekty v roce 2017 SR				79 620 119			
Celkem v roce 2017 za titul 175D10:				79 620 119			
Z toho v roce 2017 výdaje státního rozpočtu:				79 620 119			

Titul:	Materiálně technické a provozní zabezpečení základních funkcí Státního úřadu pro jadernou bezpečnost II	Číslo Titulu:	175V10
---------------	--	----------------------	---------------

Identifikační číslo		Název projektu			Okres realizace		Typ
Kód řádku zdroje	Výdaje celkem	Z toho v roce					
		Do 31.12.2015	2016	2017	2018	2019	od 1.1.2020

Dlouhodobé projekty							
----------------------------	--	--	--	--	--	--	--

175V101000061		HW- servery			Hlavní město Praha		EA6b
6570	4 088 278	2 606 141	737 137	745 000			
6570c	859		859				
175V101000064		SW - nestandardní			Hlavní město Praha		EA6b
6570	16 616 572	5 831 894	6 985 678	3 799 000			
6570a	13 034 113	6 461 113	6 573 000				
6570c	279 515		279 515				
175V101000065		Komunikační a kancelářská technika			Hlavní město Praha		EA6b
6570	6 791 097	4 291 254	2 399 843	100 000			
6570a	3 050 714	3 050 714					
6570c	118 261		118 261				
175V101000066		HW - soupravy stolní PC			Hlavní město Praha		EA6b
5570	5 471 295	1 980 693	195 603	3 295 000			
5570c	13 242		13 242				
175V101000067		SW - standardní			Hlavní město Praha		EA6b
5570	1 293 256	1 056 816	136 440	100 000			
5570c	142 429		142 429				
175V101000068		Údržba, servis a podpora funkčnosti pro HW a SW			Hlavní město Praha		EA6b
5570	37 329 375	19 743 835	8 153 540	9 432 000			
5570a	1 000	1 000					
5570c	508 598		508 598				
175V101000069		Komunikační a kancelářská technika			Hlavní město Praha		EA6b
5570	1 151 404	725 404	195 000	231 000			
5570c	25 797		25 797				
175V102000071		Sít' včasného zjištění a sít' termoluminiscenčních dozimetrů			Alokace neurčena		EA6b
5570	19 704 837	11 604 837	4 100 000	4 000 000			
5570c	321 791		321 791				
6570c	20 000 000		20 000 000				
175V102000072		Měřicí místa kontaminace ovzduší, potravin a vody, laboratorní skupiny a centrální laboratoř			Alokace neurčena		EA6b
5570	12 290 635	7 140 635	2 600 000	2 550 000			
6570	1 693 612	843 612	850 000				
5570a	282 350	282 350					
5570c	200 302		200 302				
175V102000073		Mobilní skupiny a letecká skupina			Hlavní město Praha		EA6b
5570	1 966 967	1 216 967	300 000	450 000			
6570	326 700	326 700					
5570a	89 686		89 686				
5570c	251 687		251 687				
175V102000074		Systém přenosu dat a informační systém			Hlavní město Praha		EA6b
5570	11 402 684	6 252 684	2 100 000	3 050 000			
6570	3 742 216	2 432 216	1 310 000				
6570a	900 000	900 000					

5570c	602 474		602 474			
6570c	190 000		190 000			
175V104000091	Stavby a stavební objekty včetně technického zhodnocení			Alokace neurčena		EA6b
5570	1 424 770	24 889		1 399 881		
6570	4 697 894	4 516 718	181 176			
6570a	1 143 824	1 143 824				
5570c	111		111			
6570c	877 935		877 935			
175V104000094	Údržba a opravy - stavby a stavební objekty			Hlavní město Praha		EA6b
5570	8 340 935	4 459 111	1 781 824	2 100 000		
5570a	1 093 224	233 224	860 000			
175V104000095	Údržba a opravy - dopravní technika			Hlavní město Praha		EA6b
5570	3 088 941	1 488 941	800 000	800 000		
5570c	74 676		74 676			
175V104000097	Pořízení DDHM - obměna, doplnění stavů kanc. vybavení			Hlavní město Praha		EA6b
5570	1 075 885	475 885	300 000	300 000		
5570c	561 489		561 489			
Dlouhodobé projekty v roce 2017 celkem				32 351 881		
Dlouhodobé projekty v roce 2017 SR				32 351 881		
Celkem v roce 2017 za titul 175V10:				32 351 881		
Z toho v roce 2017 výdaje státního rozpočtu:				32 351 881		
Celkem v roce 2017 za kapitolu 375:				111 972 000		
Z toho v roce 2017 výdaje státního rozpočtu:				111 972 000		

Kapitola: **Generální inspekce bezpečnostních sborů**

Číslo kapitoly: **376**

Částky jsou zobrazovány v Kč

Číslo řádku	Název položky zdrojů a potřeb	Předp. výdaje 2016	Rozpočet 2017	Index 2017/2016
701s	Náklady přípravy a zabezpečení projektu	1 011 722	7 950 000	785,8
709s	Náklady budov a staveb	2 101 288	3 000 000	142,8
711s	Náklady na stroje, zařízení a inventář	2 501 428		
713s	Náklady na nehmotný majetek	185 203		
74ps	SOUHRN FINANČNÍCH POTŘEB	5 799 641	10 950 000	188,8
7570	VDS - rozpočet kapitoly správce programu	4 890 000	10 950 000	223,9
7570a	VDS - rozpočet kapitoly správce programu - NNV projektu	909 641		
757s	Výdaje OSS a dotace ze státního rozpočtu (VDS)	5 799 641	10 950 000	188,8
79zs	SOUHRN FINANČNÍCH ZDROJŮ	5 799 641	10 950 000	188,8
Výdaje SR na financování kapitoly č. 376		4 890 000	10 950 000	223,9

Titul: Rozvoj a obnova materiálně technické základny GIBS	Číslo titulu: 176V10
--	-----------------------------

Částky jsou zobrazovány v Kč

Číslo řádku	Název položky zdrojů a potřeb	Předp. výdaje 2016	Rozpočet 2017	Index 2017/2016
701s	Náklady přípravy a zabezpečení projektu	1 011 722	7 950 000	785,8
709s	Náklady budov a staveb	2 101 288	3 000 000	142,8
711s	Náklady na stroje, zařízení a inventář	2 501 428		
713s	Náklady na nehmotný majetek	185 203		
74ps	SOUHRN FINANČNÍCH POTŘEB	5 799 641	10 950 000	188,8
7570	VDS - rozpočet kapitoly správce programu	4 890 000	10 950 000	223,9
7570a	VDS - rozpočet kapitoly správce programu - NNV projektu	909 641		
757s	Výdaje OSS a dotace ze státního rozpočtu (VDS)	5 799 641	10 950 000	188,8
79zs	SOUHRN FINANČNÍCH ZDROJŮ	5 799 641	10 950 000	188,8
Výdaje SR na financování titulu č. 176V10		4 890 000	10 950 000	223,9

Titul: Rozvoj a obnova materiálně technické základny GIBS						Číslo Titulu: 176V10	
Identifikační číslo		Název projektu			Okres realizace		Typ
Kód řádku zdroje	Výdaje celkem	Z toho v roce					
		Do 31.12.2015	2016	2017	2018	2019	od 1.1.2020
Střednědobé projekty							
176V101001919		Agregovaná akce PPG 176 101 na roky 2017 - 2019			Hlavní město Praha		E2
6570	1 800 000			600 000	600 000	600 000	
176V102002007		Praha, U Ladronky 2118/24 - dostavba a zateplení objektu			Hlavní město Praha		EA6b
6570	3 130 000		130 000	3 000 000			
176V102002919		Agregovaná akce PPG 176 102 na roky 2017 - 2019			Hlavní město Praha		E2
6570	17 750 000			7 250 000	5 250 000	5 250 000	
176V103003919		Agregovaná akce PPG 176 103 na roky 2017 - 2019			Hlavní město Praha		E2
6570	300 000			100 000	100 000	100 000	
Střednědobé projekty v roce 2017 celkem				10 950 000			
Střednědobé projekty v roce 2017 SR				10 950 000			
Celkem v roce 2017 za titul 176V10:				10 950 000			
Z toho v roce 2017 výdaje státního rozpočtu:				10 950 000			
Celkem v roce 2017 za kapitolu 376:				10 950 000			
Z toho v roce 2017 výdaje státního rozpočtu:				10 950 000			

Kapitola: Nejvyšší kontrolní úřad
Číslo kapitoly: 381

Částky jsou zobrazovány v Kč

Číslo řádku	Název položky zdrojů a potřeb	Předp. výdaje 2016	Rozpočet 2017	Index 2017/2016
701s	Náklady přípravy a zabezpečení projektu	14 760 134		
705s	Náklady na materiál, vodu a energie	1 497 561	6 350 000	424,0
707s	Náklady na nákup služeb	50 615 968	32 150 000	63,5
709s	Náklady budov a staveb	13 887 648	3 600 000	25,9
711s	Náklady na stroje, zařízení a inventář	30 427 482	6 850 000	22,5
713s	Náklady na nehmotný majetek	16 146 802	4 700 000	29,1
717s	Rezerva v nákladech	74 290		
74ps	SOUHRN FINANČNÍCH POTŘEB	127 409 885	53 650 000	42,1
7570	VDS - rozpočet kapitoly správce programu	61 276 000	53 650 000	87,6
7570a	VDS - rozpočet kapitoly správce programu - NNV projektu	14 372 114		
7570c	VDS - rozpočet kapitoly správce programu - NNV projektu- nezapojené	51 761 771		
757s	Výdaje OSS a dotace ze státního rozpočtu (VDS)	127 409 885	53 650 000	42,1
79zs	SOUHRN FINANČNÍCH ZDROJŮ	127 409 885	53 650 000	42,1
Výdaje SR na financování kapitoly č. 381		61 276 000	53 650 000	87,6

Titul:	Rozvoj a obnova materiálně technické základny Nejvyššího kontrolního úřadu od roku 2011	Číslo titulu:	181V01
---------------	--	----------------------	---------------

Částky jsou zobrazovány v Kč

Číslo řádku	Název položky zdrojů a potřeb	Předp. výdaje 2016	Rozpočet 2017	Index 2017/2016
701s	Náklady přípravy a zabezpečení projektu	14 760 134		
705s	Náklady na materiál, vodu a energie	1 497 561	6 350 000	424,0
707s	Náklady na nákup služeb	50 615 968	32 150 000	63,5
709s	Náklady budov a staveb	13 887 648	3 600 000	25,9
711s	Náklady na stroje, zařízení a inventář	30 427 482	6 850 000	22,5
713s	Náklady na nehmotný majetek	16 146 802	4 700 000	29,1
717s	Rezerva v nákladech	74 290		
74ps	SOUHRN FINANČNÍCH POTŘEB	127 409 885	53 650 000	42,1
7570	VDS - rozpočet kapitoly správce programu	61 276 000	53 650 000	87,6
7570a	VDS - rozpočet kapitoly správce programu - NNV projektu	14 372 114		
7570c	VDS - rozpočet kapitoly správce programu - NNV projektu- nezapojené	51 761 771		
757s	Výdaje OSS a dotace ze státního rozpočtu (VDS)	127 409 885	53 650 000	42,1
79zs	SOUHRN FINANČNÍCH ZDROJŮ	127 409 885	53 650 000	42,1
Výdaje SR na financování titulu č. 181V01		61 276 000	53 650 000	87,6

Titul:	Rozvoj a obnova materiálně technické základny Nejvyššího kontrolního úřadu od roku 2011	Číslo Titulu:	181V01
---------------	--	----------------------	---------------

Identifikační číslo		Název projektu			Okres realizace		Typ
Kód řádku zdroje	Výdaje celkem	Z toho v roce					
		Do 31.12.2015	2016	2017	2018	2019	od 1.1.2020

Dlouhodobé projekty							
181V01100R012	Rezerva na financování podprogramu 181V01100 na rok 2016-2019				Hlavní město Praha		E2
5570	118 200 000			39 600 000	41 000 000	37 600 000	
6570	22 254 000		1 154 000	8 100 000	3 000 000	10 000 000	
181V01200R012	Rezerva na financování podprogramu 181V01200 na rok 2016-2019				Hlavní město Praha		E2
6570	462 412 908		8 432 908	5 950 000	132 380 000	315 650 000	
6570a	1		1				
Dlouhodobé projekty v roce 2017 celkem				53 650 000			
Dlouhodobé projekty v roce 2017 SR				53 650 000			
Celkem v roce 2017 za titul 181V01:				53 650 000			
Z toho v roce 2017 výdaje státního rozpočtu:				53 650 000			
Celkem v roce 2017 za kapitolu 381:				53 650 000			
Z toho v roce 2017 výdaje státního rozpočtu:				53 650 000			

Kapitola: **Všeobecná pokladní správa**

Číslo kapitoly: **398**

Částky jsou zobrazovány v Kč

Číslo řádku	Název položky zdrojů a potřeb	Předp. výdaje 2016	Rozpočet 2017	Index 2017/2016
701s	Náklady přípravy a zabezpečení projektu	116 102 878	43 189 445	37,2
709s	Náklady budov a staveb	1 624 219 184	982 203 350	60,5
711s	Náklady na stroje, zařízení a inventář	30 693 432	34 126 000	111,2
715s	Ostatní náklady realizace projektu		45 000 000	
717s	Rezerva v nákladech	1 650 000		
74ps	SOUHRN FINANČNÍCH POTŘEB	1 772 665 493	1 104 518 795	62,3
7570	VDS - rozpočet kapitoly správce programu	1 112 460 000	745 000 000	67,0
757s	Výdaje OSS a dotace ze státního rozpočtu (VDS)	1 112 460 000	745 000 000	67,0
767s	Vlastní zdroje účastníka programu (VZ)	455 023 590	309 518 795	68,0
771s	Dotace z územních rozpočtů	6 517 766		
775s	Jiné zdroje tuzemské	16 000 000	50 000 000	312,5
79zs	SOUHRN FINANČNÍCH ZDROJŮ	1 590 001 356	1 104 518 795	69,5
Výdaje SR na financování kapitoly č. 398		1 112 460 000	745 000 000	67,0

Titul: Podpora rozvoje a obnovy mat. tech. základny regionálního školství	Číslo titulu: 298D21
--	-----------------------------

Částky jsou zobrazovány v Kč

Číslo řádku	Název položky zdrojů a potřeb	Předp. výdaje 2016	Rozpočet 2017	Index 2017/2016
701s	Náklady přípravy a zabezpečení projektu	77 431 114	43 189 445	55,8
709s	Náklady budov a staveb	1 559 113 082	956 223 350	61,3
711s	Náklady na stroje, zařízení a inventář	30 693 432	34 126 000	111,2
717s	Rezerva v nákladech	1 650 000		
74ps	SOUHRN FINANČNÍCH POTŘEB	1 668 887 628	1 033 538 795	61,9
7570	VDS - rozpočet kapitoly správce programu	1 055 482 753	674 020 000	63,9
757s	Výdaje OSS a dotace ze státního rozpočtu (VDS)	1 055 482 753	674 020 000	63,9
767s	Vlastní zdroje účastníka programu (VZ)	452 689 737	309 518 795	68,4
771s	Dotace z územních rozpočtů	6 517 766		
775s	Jiné zdroje tuzemské	16 000 000	50 000 000	312,5
79zs	SOUHRN FINANČNÍCH ZDROJŮ	1 530 690 255	1 033 538 795	67,5
Výdaje SR na financování titulu č. 298D21		1 055 482 753	674 020 000	63,9

Titul: Akce financované z rozhodnutí Poslanecké sněmovny Parlamentu a Vlády ČR	Číslo titulu: 298D22
---	-----------------------------

Částky jsou zobrazovány v Kč

Číslo řádku	Název položky zdrojů a potřeb	Předp. výdaje 2016	Rozpočet 2017	Index 2017/2016
701s	Náklady přípravy a zabezpečení projektu	38 671 764		
709s	Náklady budov a staveb	65 106 101	25 980 000	39,9
715s	Ostatní náklady realizace projektu		45 000 000	
74ps	SOUHRN FINANČNÍCH POTŘEB	103 777 865	70 980 000	68,4
7570	VDS - rozpočet kapitoly správce programu	56 977 247	70 980 000	124,6
757s	Výdaje OSS a dotace ze státního rozpočtu (VDS)	56 977 247	70 980 000	124,6
767s	Vlastní zdroje účastníka programu (VZ)	2 333 854		
79zs	SOUHRN FINANČNÍCH ZDROJŮ	59 311 101	70 980 000	119,7
Výdaje SR na financování titulu č. 298D22		56 977 247	70 980 000	124,6

Titul:	Podpora rozvoje a obnovy mat. tech. základny regionálního školství	Číslo Titulu:	298D21
---------------	---	----------------------	---------------

Identifikační číslo	Název projektu	Okres realizace					Typ
Kód řádku zdroje	Výdaje celkem	Z toho v roce					
		Do 31.12.2015	2016	2017	2018	2019	od 1.1.2020

Krátkodobé projekty							
298D213000056	Město Mnichovice - Dostavba ZŠ Mnichovice, 2. etapa-družina, šatny žáků, tělocvična				Praha - východ		E2
6570	25 350 000			25 350 000			
6679	12 150 000		2 500 000	9 650 000			
298D213000060	Obec Světlava - ZŠ Světlava - II. stupeň				Praha - východ		E2
6570	7 963 000			7 963 000			
6679	12 677 000	555 000	4 549 000	6 498 000	1 075 000		
298D213000061	Město Jílové u Prahy-Rekonstrukce a nástavba školičky a přístavba a zvýšení kap. kuchyně a školní jídelny ZŠ Jílové u				Praha - západ		E2
6570	6 913 000			6 913 000			
5679	644 000			644 000			
6679	11 331 000	644 000	7 577 000	3 110 000			
298D213000065	Obec Hovorčovice - Stavební úpravy a přístavba ZŠ Hovorčovice II. etapa				Praha - východ		E2
6570	20 000 000			20 000 000			
6679	33 641 000	1 926 000	11 642 000	20 073 000			
298D213000067	Obec Lánov - Stravovací zařízení ZŠ Lánov, č.p. 155				Trutnov		E2
6570	15 680 000			15 680 000			
6679	10 140 000	1 270 000	1 900 000	6 970 000			
298D213000068	Město Pyšely-Rekonstrukce, přístavba a nástavba základní školy T.G. Masaryka				Benešov		E2
6570	18 500 000			18 500 000			
6679	19 900 000		17 000 000	2 900 000			
298D213000074	Město Tišnov - Vestavba učeben Základní školy Tišnov, náměstí 28. října 1708				Brno - venkov		E2
6570	9 560 000			9 560 000			
6679	6 253 000		182 000	6 071 000			
298D213000078	Město Dobříš - 1. Základní škola Dobříš-stavební úpravy, nástavba a přístavba				Příbram		E2
6570	16 130 000			16 130 000			
6679	11 264 000		4 350 000	6 914 000			
298D213000081	Město Králův Dvůr - Přístavba nového pavilonu ZŠ Králův Dvůr, Jungmannova				Beroun		E2
6570	30 000 000			30 000 000			
6679	53 704 000		13 000 000	40 704 000			
298D213000085	Město Týnec nad Sázavou - Přístavba Základní školy Týnec nad Sázavou				Benešov		E2
6570	12 000 000			12 000 000			
6679	12 333 000		4 389 000	7 944 000			
298D213000089	Město Svitavy-Centrální tělocvična pro výuku tělesné výchovy ve Svitavách				Svitavy		EA1
6570	16 000 000			16 000 000			
6679	10 350 000		2 650 000	7 700 000			

Krátkodobé projekty v roce 2017 celkem	297 274 000
Krátkodobé projekty v roce 2017 SR	178 096 000

Střednědobé projekty

298D213000045		Obec Chýně - Výstavba budovy základní školy s jídelnou a aulou			Praha - západ		EA1
6570	122 614 000		35 000 000	87 614 000			
6679	23 330 000		17 316 000	6 014 000			
6751	50 000 000			50 000 000			
298D213000049		Obec Chýně - Výstavba budovy tělocvičny			Praha - západ		E2
6570	15 480 000		5 000 000	10 480 000			
6679	24 794 000		2 324 000	22 470 000			
298D213000051		Obec Dolní Břežany - Rozšíření kapacity ZŠ Dolní Břežany - II. etapa, část 2			Praha - západ		EA2
6570	79 174 000		24 644 000	54 530 000			
6679	33 803 000	4 072 000	6 490 000	23 241 000			
5679	129 000	59 000	70 000				
298D213000057		Obec Velké Přílepy - Stavební úpravy 2. stupně ZŠ Velké Přílepy			Praha - západ		EA1
6570	21 000 000		12 600 000	8 400 000			
6679	9 000 000		2 012 000	6 988 000			
298D213000073		Obec Třebotov - Zvýšení kapacity ZŠ a MŠ			Praha - západ		E2
6570	25 900 000			21 000 000	4 900 000		
6679	14 461 000		2 908 000	9 358 000	2 195 000		
298D213000079		Obec Čerčany - Přístavba a nástavba Základní školy Čerčany . rozšíření kapacity ZŠ			Benešov		EA1
6570	54 115 000		25 228 000	28 887 000			
6679	32 274 000		16 868 000	15 406 000			
298D213000080		Město Nové Strašecí-Rekonstrukce a přístavba základní školy, Nové Strašecí			Rakovník		E2
6570	55 689 000			30 000 000	25 689 000		
6679	37 195 000	2 356 000	200 000	30 700 000	3 939 000		
298D213000088		Obec Tlučná - Areál ZŠ Tlučná II. etapa - přístavba pavilonu I. stupně			Plzeň - sever		EA1
6570	9 740 499		6 818 349	2 922 150			
6679	7 159 730	290 400	3 423 535	3 445 795			
Střednědobé projekty v roce 2017 celkem					411 455 945		
Střednědobé projekty v roce 2017 SR					243 833 150		

Dlouhodobé projekty

298D21000A001		Agregace ZŠ 298210			Hlavní město Praha		E2
6570	126 022 753		20 022 753	18 000 000	44 000 000	44 000 000	
298D21000A002		Agregace 298210 MŠ			Hlavní město Praha		E2
6570	105 000 000		45 000 000	20 000 000	20 000 000	20 000 000	
298D213000022		Město Mníšek pod Brdy - Rozšíření kapacity ZŠ v Mníšku pod Brdy Komenského 420			Praha - západ		EA5
6570	62 761 000	17 981 000	4 354 000	40 426 000			
6679	42 998 000	3 489 000	7 873 000	31 636 000			
298D21300A003		Agregace ZŠ 298213			Hlavní město Praha		E2
6570	1 496 902 334		361 826 484	173 664 850	465 411 000	496 000 000	

Dlouhodobé projekty v roce 2017 celkem	283 726 850
Dlouhodobé projekty v roce 2017 SR	252 090 850
Celkem v roce 2017 za titul 298D21:	992 456 795
Z toho v roce 2017 výdaje státního rozpočtu:	674 020 000

Titul:	Akce financované z rozhodnutí Poslanecké sněmovny Parlamentu a Vlády ČR	Číslo Titulu:	298D22
---------------	--	----------------------	---------------

Identifikační číslo		Název projektu			Okres realizace		Typ
Kód řádku zdroje	Výdaje celkem	Z toho v roce					
		Do 31.12.2015	2016	2017	2018	2019	od 1.1.2020

Střednědobé projekty							
298D226000001	Majetkové vypořádání pozemků pod stavbami silnic II., a III. třídy	Hlavní město Praha				E2	
6570	135 000 000			45 000 000	45 000 000	45 000 000	
298D227007005	Město Brandýs nad Labem-Stará Boleslav - Rekonstrukce objektu Ivana Olbrachta č.p. 59/2, Brandýs nad Labem-Stará	Praha - východ				E2	
6570	38 970 000		12 990 000	25 980 000			
Střednědobé projekty v roce 2017 celkem				70 980 000			
Střednědobé projekty v roce 2017 SR				70 980 000			
Celkem v roce 2017 za titul 298D22:				70 980 000			
Z toho v roce 2017 výdaje státního rozpočtu:				70 980 000			
Celkem v roce 2017 za kapitolu 398:				1 063 436 795			
Z toho v roce 2017 výdaje státního rozpočtu:				745 000 000			

Kód řádku	Název řádku
5010	Náklady dokumentace k registraci projektu
5011	Náklady dokumentace projektu
5012	Náklady řízení přípravy a realizace projektu
5014	Náklady inženýrské činnosti projektu
5019	Jiné náklady přípravy a zabezpečení projektu
501s	Náklady přípravy a zabezpečení projektu
5030	Mzdové náklady a platy
5031	Ostatní platby za provedenou práci
5032	Povinné pojistné placené zaměstnavatelem
5039	Jiné mzdové náklady a povinné pojistné
503s	Mzdové náklady a povinné pojistné
5050	Náklady na nákup materiálu (bez dlouhodobého hmotného majetku)
5051	Náklady na studenou vodu
5052	Náklady na teplo
5053	Náklady na plyn
5054	Náklady na elektrickou energii
5055	Náklady na pevná paliva
5056	Náklady na pohonné hmoty a maziva
5057	Náklady na teplou vodu
5058	Náklady na ostatní paliva a energie
505s	Náklady na materiál, vodu a energie
5070	Náklady na služby pošt
5071	Náklady na telekomunikační a radiokomunikační služby
5072	Náklady na služby bankovních ústavů
5073	Náklady na nájemné
5074	Náklady na nájemné za půdu
5075	Náklady na konzultační, poradenské a právní služby
5076	Náklady na školení a vzdělávání
5077	Náklady na služby zpracování dat
5078	Náklady na služby ostatní výše neuvedené
507s	Náklady na nákup služeb
5090	Náklady pořízení stavebních objektů
5091	Náklady obnovy stavebních objektů
5093	Náklady obnovy provozních souborů ICT
5095	Náklady obnovy provozních souborů jiných než ICT
5099	Jiné náklady stavební a technologické části staveb
509s	Náklady budov a staveb
5110	Náklady pořízení dopravních prostředků

Kód řádku	Název řádku
5111	Náklady obnovy dopravních prostředků
5112	Náklady pořízení strojů, přístrojů a zařízení ICT
5113	Náklady obnovy strojů, přístrojů a zařízení ICT
5114	Náklady pořízení strojů, přístrojů a zařízení jiných než ICT
5115	Náklady obnovy strojů, přístrojů a zařízení jiných než ICT
5116	Náklady pořízení uměleckých děl a předmětů
5117	Náklady obnovy uměleckých děl a předmětů
5119	Jiné náklady na stroje, zařízení a inventář
511s	Náklady na stroje, zařízení a inventář
5130	Náklady pořízení programového vybavení
5131	Náklady obnovy programového vybavení
5132	Náklady na ocenitelná práva
5133	Náklady na výsledky výzkumné a obdobné činnosti
5139	Jiné náklady na nehmotný majetek
513s	Náklady na nehmotný majetek
5154	Úroky z úvěrů bez státní záruky
5155	Úroky z úvěrů se státní zárukou
5156	Úroky z dodavatelských úvěrů
5157	Náklady na nákup akcií a majetkových podílů
5159	Jiné výše neuvedené náklady realizace projektu
515s	Ostatní náklady realizace projektu
5170	Rezerva na změny věcné
5171	Rezerva na změny cenové
5172	Rezerva na kurzové vlivy
5179	Jiný než výše uvedený druh rezervy
517s	Rezerva v nákladech
5190	Splátky NFV
519s	Splátky návratných finanč.výpomocí (NFV) ze stát.rozpočtu
5210	Splátky úvěrů se stát.zárukou přijaté obcí, nebo org. jí zřízenou
5211	Splátky úvěrů se stát.zárukou přijaté krajem, nebo org. jím zřízenou
5219	Splátky úvěrů se stát.zárukou přijaté jinými než uvedenými subjekty
521s	Splátky úvěrů se stát.zárukou určených nevládnímu sektoru
5230	Splátky závazků vyplývajících ze smluv PPP vládního sektoru
5231	Splátky závazků vyplývajících ze smluv PPP řízených krajem
5232	Splátky závazků vyplývajících ze smluv PPP řízených obcí
5239	Splátky závazků vyplývajících ze smluv PPP v jiném sektoru
523s	Splátky závazků vyplývajících ze smluv PPP
5250	Splátky úvěrů bez stát.záruky přijaté obcí, nebo org. jí zřízenou

Kód řádku	Název řádku
5251	Splátky úvěrů bez stát.záruky přijaté krajem, nebo org. jím zřízenou
5259	Splátky úvěrů bez stát.záruky přijaté jinými než uvedenými subjekty
525s	Splátky úvěrů poskytnutých bez státní záruky
5270	Příspěvky poskytnuté na sdruženou akci
5271	Splátky dodavatelských úvěrů
5279	Jiné neinvestiční potřeby výše neuvedené
527s	Ostatní finanční potřeby
5290	Splátky jistin úvěrů se stát.zárukou přijatých ČMZRB (ČKA)
5291	Splátky jistin úvěrů se státní zárukou přijatých ČD
5292	Splátky jistin úvěrů se stát.zárukou přijatých jinými subjekty
5293	Úroky z úvěrů se státní zárukou přijatých ČMZRB (ČKA)
5294	Úroky z úvěrů se státní zárukou přijatých ČD
5295	Úroky z úvěrů se stát.zárukou přijatých jinými subjekty
5299	Jiné finanční potřeby spojené se zaručenými úvěry
529s	Finanční potřeby úvěrů se státní zárukou speciálního určení
5310	Splátky jistin úvěrů přijatých Českou republikou
5311	Úroky z úvěrů přijatých Českou republikou
5319	Jiné finanční potřeby spojené s úvěry přijatými ČR
531s	Finanční potřeby úvěrů přijatých Českou republikou
54ps	SOUHRN NEINVESTIČNÍCH POTŘEB PROJEKTU
5510	Úvěry se stát.zárukou přijaté obcí, nebo organizací jí zřízenou
5511	Úvěry se stát.zárukou přijaté krajem, nebo organizací jím zřízenou
5512	Úvěry se stát.zárukou zpět.čerp.
5513	Úvěry se stát.zárukou přijaté jinými než výše uvedenými subjekty
551s	Úvěry se státní zárukou určené nevládnímu sektoru
5530	Úvěry se státní zárukou přijaté ČMZRB (ČKA)
5531	Úvěry se státní zárukou přijaté ČD
5539	Úvěry se státní zárukou určené jiným subjektům
553s	Úvěry se státní zárukou určené vládnímu sektoru
5550	NFV - rozpočet kapitoly správce programu
5550a	NFV - rozpočet kapitoly správce programu - NNV projektu
5550b	NFV - rozpočet kapitoly správce programu - NNV programu/titulu
5550c	NFV - rozpočet kapitoly správce programu - NNV projektu- nezapojené
5550v	NFV - rozpočet kapitoly správce programu - vázání prostředků
5551	NFV - zdroje kapitoly OSFA
5551a	NFV - zdroje kapitoly OSFA - NNV projektu
5551b	NFV - zdroje kapitoly OSFA - NNV programu/titulu
5551c	NFV - zdroje kapitoly OSFA - NNV projektu- nezapojené

Kód řádku	Název řádku
5551v	NFV - zdroje kapitoly OSFA - NFV - vázání prostředků
5552	NFV - zdroje strukturálních fondů EU
5552a	NFV - zdroje strukturálních fondů EU - NNV projektu
5552b	NFV - zdroje strukturálních fondů EU - NNV programu/titulu
5552c	NFV - zdroje strukturálních fondů EU - NNV projektu- nezapojené
5552v	NFV - zdroje strukturálních fondů EU - vázání prostředků
5553	NFV - zdroje Fondu soudržnosti EU
5553a	NFV - zdroje Fondu soudržnosti EU - NNV projektu
5553b	NFV - zdroje Fondu soudržnosti EU - NNV programu/titulu
5553c	NFV - zdroje Fondu soudržnosti EU - NNV projektu- nezapojené
5553v	NFV - zdroje Fondu soudržnosti EU - vázání prostředků
5554	NFV - zdroje jiných fondů EU
5555	NFV - zdroje Finančních mechanismů
5555a	NFV - zdroje Finančních mechanismů - NNV projektu
5555b	NFV - zdroje Finančních mechanismů - NNV programu/titulu
5555c	NFV - zdroje Finančních mechanismů - NNV projektu- nezapojené
5555v	NFV - zdroje Finančních mechanismů - vázání prostředků
5556	NFV - prostředky z povoleného překročení rozpočtu výdajů podle § 50 zákona č. 218/2000 Sb.
5559	NFV - jiné zdroje
555s	Návratné finanční výpomoci ze státního rozpočtu (NFV)
5570	VDS - rozpočet kapitoly správce programu
5570a	VDS - rozpočet kapitoly správce programu - NNV projektu
5570b	VDS - rozpočet kapitoly správce programu - NNV programu/titulu
5570c	VDS - rozpočet kapitoly správce programu - NNV projektu- nezapojené
5570v	VDS - rozpočet kapitoly správce programu - vázání prostředků
5571	VDS - převody z kapitoly OSFA
5571a	VDS - převody z kapitoly OSFA - NNV projektu
5571b	VDS - převody z kapitoly OSFA - NNV programu/titulu
5571c	VDS - převody z kapitoly OSFA - NNV projektu- nezapojené
5571v	VDS - převody z kapitoly OSFA - vázání prostředků
5572	VDS - převody z kapitoly VPS
5572a	VDS - převody z kapitoly VPS - NNV projektu
5572b	VDS - převody z kapitoly VPS - NNV programu/titulu
5572c	VDS - převody z kapitoly VPS - NNV projektu- nezapojené
5572v	VDS - převody z kapitoly VPS - vázání prostředků
5573	VDS - zdroje strukturálních fondů EU
5573a	VDS - zdroje strukturálních fondů EU - NNV projektu
5573b	VDS - zdroje strukturálních fondů EU - NNV programu/titulu

Kód řádku	Název řádku
5573c	VDS - zdroje strukturálních fondů EU - NNV projektu- nezapojené
5573v	VDS - zdroje strukturálních fondů EU - vázání prostředků
5574	VDS - zdroje Fondu soudržnosti EU
5574a	VDS - zdroje Fondu soudržnosti EU - NNV projektu
5574b	VDS - zdroje Fondu soudržnosti EU - NNV programu/titulu
5574c	VDS - zdroje Fondu soudržnosti EU - NNV projektu- nezapojené
5574v	VDS - zdroje Fondu soudržnosti EU - vázání prostředků
5575	VDS - zdroje jiných fondů EU
5576	VDS - zdroje Finančních mechanismů
5576a	VDS - zdroje Finančních mechanismů - NNV projektu
5576b	VDS - zdroje Finančních mechanismů - NNV programu/titulu
5576c	VDS - zdroje Finančních mechanismů - NNV projektu- nezapojené
5576v	VDS - zdroje Finančních mechanismů - vázání prostředků
5577	VDS - prostředky z povoleného překročení rozpočtu výdajů podle § 50 zákona č. 218/2000 Sb. vyjma RF
5578	VDS - zdroje z emisí státních dluhopisů
5578a	VDS - zdroje z emisí státních dluhopisů - NNV projektu
5578b	VDS - zdroje z emisí státních dluhopisů - NNV programu/titulu
5578c	VDS - zdroje z emisí státních dluhopisů - NNV projektu- nezapojené
5578v	VDS - zdroje z emisí státních dluhopisů - vázání prostředků
5579	VDS - jiné zdroje
557J	VDS - převody z kapitoly SD
557Ja	VDS - převody z kapitoly SD - NNV projektu
557Jb	VDS - převody z kapitoly SD - NNV programu/titulu
557Jc	VDS - převody z kapitoly SD - NNV projektu- nezapojené
557Jv	VDS - převody z kapitoly SD - vázání prostředků
557K	VDS - prostředky z povoleného překročení rozpočtu výdajů vyjma § 50 zákona č. 218/2000 Sb.
557Ka	VDS - prostředky z povoleného překročení rozpočtu výdajů vyjma § 50 zákona č. 218/2000 Sb. – NNV projektu
557Kb	VDS - prostředky z povoleného překročení rozpočtu výdajů vyjma § 50 zákona č. 218/2000 Sb. – NNV prograr
557Kc	VDS - prostředky z povoleného překročení rozpočtu výdajů vyjma § 50 zákona č. 218/2000 Sb. – NNV projektu
557Kv	VDS - prostředky z povoleného překročení rozpočtu výdajů vyjma § 50 zákona č. 218/2000 Sb. – vázání prosti
557L	VDS - zdroje komunitárních programů EU a jiné programy EU
557La	VDS - zdroje komunitárních programů EU a jiné programy EU – NNV projektu
557Lb	VDS - zdroje komunitárních programů EU a jiné programy EU – programu/titulu
557Lc	VDS - zdroje komunitárních programů EU a jiné programy EU – NNV projektu- nezapojené
557Lv	VDS - zdroje komunitárních programů EU a jiné programy EU – vázání prostředků
557M	VDS – Zdroje z výnosů emisních povolenek (NZÚ) – převod z kapitoly MŽP
557Ma	VDS – Zdroje z výnosů emisních povolenek (NZÚ) – převod z kapitoly MŽP – NNV projektu
557Mb	VDS – Zdroje z výnosů emisních povolenek (NZÚ) – převod z kapitoly MŽP – NNV programu/titulu

Kód řádku	Název řádku
557Mc	VDS – Zdroje z výnosů emisních povolenek (NZÚ) – převod z kapitoly MŽP – NNV projektu – nezapojené
557s	Výdaje OSS a dotace ze státního rozpočtu (VDS)
5595	RF - ostatní
5596	RF - rozpočet kapitoly správce programu
5597	RF - zdroje strukturálních fondů EU
5598	RF - zdroje Fondu soudržnosti EU
5599	RF - zdroje Finančních mechanismů
559s	Rezervní fond (RF)
5610	VPS - státní záruky úvěrů přijatých ČMZRB (ČKA)
5611	VPS - státní záruky úvěrů přijatých ČD
5612	VPS - státní záruky jiných subjektů
5613	VPS - zdroje určené pro územní rozpočty
5614	VPS - zdroje určené pro státní fondy
5615	VPS - vládní rozpočtová rezerva
5619	VPS - jiné účelově určené položky
561s	Zdroje kapitoly Všeobecná pokladní správa (VPS)
5630	OSFA - úvěry přijaté Českou republikou
5631	OSFA - převody z Fondu národního majetku
5632	OSFA - zdroje určené speciálními zákony
5639	OSFA - jiné účelově určené položky
563s	Zdroje kapitoly Operace státních fin.aktiv (OSFA)
5640	Jiné peněžní prostředky státu – příspěvkové organizace
564s	Jiné peněžní prostředky státu – příspěvkové organizace
5650	SD - zdroje účelově určené splátky jistin a úroků úvěrů přijatých ČR
5659	SD - jiné zdroje
565s	Zdroje kapitoly Státní dluh (SD)
5660	Prostředky EU kryté alokací schválenou EK
5661	Peněžní prostředky přijaté od jiných kapitol
566s	Předpokládané zdroje financování
5670	VZ - Fond reprodukce majetku nebo investičního fondu, nebo i jiných fondů
5671	VZ - Fond reprodukce majetku nebo investičního fondu nebo i jiných fondů na neuznatelné náklady
5678	VZ - Vlastní zdroje na neuznatelné náklady
5679	VZ - Jiné vlastní zdroje účastníka programu
567s	Vlastní zdroje účastníka programu (VZ)
5690	Úvěry bez stát.záruky přijaté obcí, nebo organizací jí zřízenou
5691	Úvěry bez stát.záruky přijaté krajem, nebo organizací jím zřízenou
5699	Úvěry bez stát.záruky přijaté jinými než výše uvedenými subjekty
569s	Úvěry poskytnuté bez státní záruky

Kód řádku	Název řádku
5710	Dotace z rozpočtu obce
5711	Dotace jiné z ÚSC
5712	Dotace z rozpočtu kraje
571s	Dotace z územních rozpočtů
5730	Dotace ze Státního fondu životního prostředí
5731	Dotace ze Státního fondu dopravní infrastruktury
5732	Dotace ze Státního fondu rozvoje bydlení
5739	Dotace z jiných státních fondů
573s	Dotace poskytnuté ze státních fondů
5750	Příspěvky přijaté na sdruženou akci
5751	Dodavatelské úvěry
5753	Výdaje projektu rozpočtované v programu NZÚ kapitoly MŽP
5759	Jiné cizí zdroje tuzemské
575s	Jiné zdroje tuzemské
5771	Dotace z fondu PHARE
5772	Dotace z fondu SAPARD
5773	Dotace z fondu ISPA
577s	Dotace z fondů EU programovací období 2004 -2006
5791	Dotace z fondu soudržnosti EU
5792	Dotace ze strukturálních fondů EU
5793	Dotace z jiných zdrojů fondů EU
5794	Dotace z fondu pro regionální rozvoj EU
5795	Dotace z evropského sociálního fondu EU
5796	Dotace z kohezního fondu EU
5797	RF - zdroje Fondu soudržnosti EU
579s	Dotace poskytnuté z fondů EU
5810	Dotace z fondu NATO na bezpečnostní investice
5810a	Dotace z fondu NATO na bezpečnostní investice - NNV projektu
5810b	Dotace z fondu NATO na bezpečnostní investice - NNV programu/titulu
5810c	Dotace z fondu NATO na bezpečnostní investice - NNV projektu- nezapojené
5819	Dotace z jiných fondů NATO
581s	Dotace z fondů NATO
5830	Dotace poskytnuté ze zahraničí vládními organizacemi
5831	Dotace poskytnuté ze zahradničí nevládními organizacemi
5839	Jiné dotace ze zahraničí
583s	Jiné zdroje poskytnuté ze zahraničí
5853	NFV - ze zdrojů fondu PHARE
5854	NFV - ze zdrojů fondu SAPARD

Kód řádku	Název řádku
5855	NFV - ze zdrojů fondu ISPA
5856	NFV - ze zdrojů fondu pro regionální rozvoj EU
5857	NFV - ze zdrojů evropského sociálního fondu EU
5858	NFV - ze zdrojů kohezního fondu EU
585s	Návratné finanční výpomoci z EU (NFV)
59zs	SOUHRN NEINVESTIČNÍCH ZDROJŮ PROJEKTU
6010	Náklady dokumentace k registraci projektu
6011	Náklady dokumentace projektu
6012	Náklady řízení přípravy a realizace projektu
6013	Náklady na výkup nemovitého majetku
6014	Náklady inženýrské činnosti projektu
6019	Jiné náklady přípravy a zabezpečení projektu
601s	Náklady přípravy a zabezpečení projektu
6090	Náklady pořízení stavebních objektů
6091	Náklady obnovy stavebních objektů
6092	Náklady pořízení provozních souborů ICT
6093	Náklady obnovy provozních souborů ICT
6094	Náklady pořízení provozních souborů jiných než ICT
6095	Náklady obnovy provozních souborů jiných než ICT
6096	Náklady na zajištění dodávek energií
6097	Náklady úplatného převodu nemovitého majetku
6099	Jiné náklady stavební a technologické části staveb
609s	Náklady budov a staveb
6110	Náklady pořízení dopravních prostředků
6111	Náklady obnovy dopravních prostředků
6112	Náklady pořízení strojů, přístrojů a zařízení ICT
6113	Náklady obnovy strojů, přístrojů a zařízení ICT
6114	Náklady pořízení strojů, přístrojů a zařízení jiných než ICT
6115	Náklady obnovy strojů, přístrojů a zařízení jiných než ICT
6116	Náklady pořízení uměleckých děl a předmětů
6117	Náklady obnovy uměleckých děl a předmětů
6119	Jiné náklady na stroje, zařízení a inventář
611s	Náklady na stroje, zařízení a inventář
6130	Náklady pořízení programového vybavení
6131	Náklady obnovy programového vybavení
6132	Náklady na ocenitelná práva
6133	Náklady na výsledky výzkumné a obdobné činnosti
6139	Jiné náklady na nehmotný majetek

Kód řádku	Název řádku
613s	Náklady na nehmotný majetek
6150	Náklady na pěstitelské celky trvalých porostů
6151	Odvody a poplatky za odnětí zemědělské a lesní půdy
6152	Náklady úplatného převodu pozemků
6153	Náklady úplatného převodu budov a staveb
6154	Úroky z úvěrů bez státní záruky
6155	Úroky z úvěrů se státní zárukou
6156	Úroky z dodavatelských úvěrů
6157	Náklady na nákup akcií a majetkových podílů
6159	Jiné výše neuvedené náklady realizace projektu
615s	Ostatní náklady realizace projektu
6170	Rezerva na změny věcné
6171	Rezerva na změny cenové
6172	Rezerva na kurzové vlivy
6179	Jiný než výše uvedený druh rezervy
617s	Rezerva v nákladech
6190	Splátky NFV
619s	Splátky návratných finanč.výpomocí (NFV) ze stát.rozpočtu
6210	Splátky úvěrů se stát.zárukou přijaté obcí, nebo org.jí zřízenou
6211	Splátky úvěrů se stát.zárukou přijaté krajem, nebo org. jím zřízenou
6219	Splátky úvěrů se stát.zárukou přijaté jinými než uveden
621s	Splátky úvěrů se stát.zárukou určených nevládnímu sektoru
6230	Splátky závazků vyplývajících ze smluv PPP vládního sektoru
6231	Splátky závazků vyplývajících ze smluv PPP řízených krajem
6232	Splátky závazků vyplývajících ze smluv PPP řízených obcí
6239	Splátky závazků vyplývajících ze smluv PPP v jiném sektoru
623s	Splátky závazků vyplývajících ze smluv PPP
6250	Splátky úvěrů bez stát.záruky přijaté obcí, nebo org.jí zřízenou
6251	Splátky úvěrů bez stát.záruky přijaté krajem, nebo org. jím zřízenou
6259	Splátky úvěrů bez stát.záruky přijaté jinými než uvedenými subjekty
625s	Splátky úvěrů poskytnutých bez státní záruky
6270	Příspěvky poskytnuté na sdruženou akci
6271	Splátky dodavatelských úvěrů
6279	Jiné investiční potřeby výše neuvedené
627s	Ostatní finanční potřeby
6290	Splátky jistin úvěrů se stát.zárukou přijatých ČMZRB (ČKA)
6291	Splátky jistin úvěrů se státní zárukou přijatých ČD
6292	Splátky jistin úvěrů se stát.zárukou přijatých jinými subjekty

Kód řádku	Název řádku
6293	Úroky z úvěrů se státní zárukou přijatých ČMZRB (ČKA)
6294	Úroky z úvěrů se státní zárukou přijatých ČD
6295	Úroky z úvěrů se stát.zárukou přijatých jinými subjekty
6299	Jiné finanční potřeby spojené se zaručenými úvěry
629s	Finanční potřeby úvěrů se státní zárukou speciálního určení
6310	Splátky jistin úvěrů přijatých Českou republikou
6311	Úroky z úvěrů přijatých Českou republikou
6319	Jiné finanční potřeby spojené s úvěry přijatými ČR
631s	Finanční potřeby úvěrů přijatých Českou republikou
64ps	SOUHRN INVESTIČNÍCH POTŘEB PROJEKTU
6510	Úvěry se stát.zárukou přijaté obcí, nebo organizací jí zřízenou
6511	Úvěry se stát.zárukou přijaté krajem, nebo organizací jím zřízenou
6513	Úvěry se stát.zárukou přijaté jinými než výše uvedenými subjekty
651s	Úvěry se státní zárukou určené nevládnímu sektoru
6530	Úvěry se státní zárukou přijaté ČMZRB (ČKA)
6531	Úvěry se státní zárukou přijaté ČD
6539	Úvěry se státní zárukou určené jiným subjektům
653s	Úvěry se státní zárukou určené vládnímu sektoru
6550	NFV - rozpočet kapitoly správce programu
6550a	NFV - rozpočet kapitoly správce programu - NNV projektu
6550b	NFV - rozpočet kapitoly správce programu - NNV programu/titulu
6550c	NFV - rozpočet kapitoly správce programu - NNV projektu- nezapojené
6550v	NFV - rozpočet kapitoly správce programu - vázání prostředků
6551	NFV - zdroje kapitoly OSFA
6551a	NFV - zdroje kapitoly OSFA - NNV projektu
6551b	NFV - zdroje kapitoly OSFA - NNV programu/titulu
6551c	NFV - zdroje kapitoly OSFA - NNV projektu- nezapojené
6551v	NFV - zdroje kapitoly OSFA - vázání prostředků
6552	NFV - zdroje strukturálních fondů EU
6552a	NFV - zdroje strukturálních fondů EU - NNV projektu
6552b	NFV - zdroje strukturálních fondů EU - NNV programu/titulu
6552c	NFV - zdroje strukturálních fondů EU - NNV projektu- nezapojené
6552v	NFV - zdroje strukturálních fondů EU - vázání prostředků
6553	NFV - zdroje Fondu soudržnosti EU
6553a	NFV - zdroje Fondu soudržnosti EU - NNV projektu
6553b	NFV - zdroje Fondu soudržnosti EU - NNV programu/titulu
6553c	NFV - zdroje Fondu soudržnosti EU - NNV projektu- nezapojené
6553v	NFV - zdroje Fondu soudržnosti EU - vázání prostředků

Kód řádku	Název řádku
6554	NFV - zdroje jiných fondů EU
6555	NFV - zdroje Finančních mechanismů
6555a	NFV - zdroje Finančních mechanismů - NNV projektu
6555b	NFV - zdroje Finančních mechanismů - NNV programu/titulu
6555c	NFV - zdroje Finančních mechanismů - NNV projektu- nezapojené
6555v	NFV - zdroje Finančních mechanismů - vázání prostředků
6556	NFV - prostředky z povoleného překročení rozpočtu výdajů podle § 50 zákona č. 218/2000 Sb.
6559	NFV - jiné zdroje
655s	Návratné finanční výpomoci ze státního rozpočtu (NFV)
6570	VDS - rozpočet kapitoly správce programu
6570a	VDS - rozpočet kapitoly správce programu - NNV projektu
6570b	VDS - rozpočet kapitoly správce programu - NNV programu/titulu
6570c	VDS - rozpočet kapitoly správce programu - NNV projektu- nezapojené
6570v	VDS - rozpočet kapitoly správce programu - vázání prostředků
6571	VDS - převody z kapitoly OSFA
6571a	VDS - převody z kapitoly OSFA - NNV projektu
6571b	VDS - převody z kapitoly OSFA - NNV programu/titulu
6571c	VDS - převody z kapitoly OSFA - NNV projektu- nezapojené
6571v	VDS - převody z kapitoly OSFA - vázání prostředků
6572	VDS - převody z kapitoly VPS
6572a	VDS - převody z kapitoly VPS - NNV projektu
6572b	VDS - převody z kapitoly VPS - NNV programu/titulu
6572c	VDS - převody z kapitoly VPS - NNV projektu- nezapojené
6572v	VDS - převody z kapitoly VPS - vázání prostředků
6573	VDS - zdroje strukturálních fondů EU
6573a	VDS - zdroje strukturálních fondů EU - NNV projektu
6573b	VDS - zdroje strukturálních fondů EU - NNV programu/titulu
6573c	VDS - zdroje strukturálních fondů EU - NNV projektu- nezapojené
6573v	VDS - zdroje strukturálních fondů EU - vázání prostředků
6574	VDS - zdroje Fondu soudržnosti EU
6574a	VDS - zdroje Fondu soudržnosti EU - NNV projektu
6574b	VDS - zdroje Fondu soudržnosti EU - NNV programu/titulu
6574c	VDS - zdroje Fondu soudržnosti EU - NNV projektu- nezapojené
6574v	VDS - zdroje Fondu soudržnosti EU - vázání prostředků
6575	VDS - zdroje jiných fondů EU
6576	VDS - zdroje Finančních mechanismů
6576a	VDS - zdroje Finančních mechanismů - NNV projektu
6576b	VDS - zdroje Finančních mechanismů - NNV programu/titulu

Kód řádku	Název řádku
6576c	VDS - zdroje Finančních mechanismů - NNV projektu- nezapojené
6576v	VDS - zdroje Finančních mechanismů - vázání prostředků
6577	VDS - prostředky z povoleného překročení rozpočtu výdajů podle § 50 zákona č. 218/2000 Sb. vyjma RF
6578	VDS - zdroje z emisí státních dluhopisů
6578a	VDS - zdroje z emisí státních dluhopisů - NNV projektu
6578b	VDS - zdroje z emisí státních dluhopisů - NNV programu/titulu
6578c	VDS - zdroje z emisí státních dluhopisů - NNV projektu- nezapojené
6578v	VDS - zdroje z emisí státních dluhopisů - vázání prostředků
6579	VDS - jiné zdroje
657J	VDS - převody z kapitoly SD
657Ja	VDS - převody z kapitoly SD - NNV projektu
657Jb	VDS - převody z kapitoly SD - NNV programu/titulu
657Jc	VDS - převody z kapitoly SD - NNV projektu- nezapojené
657Jv	VDS - převody z kapitoly SD - vázání prostředků
657K	VDS - prostředky z povoleného překročení rozpočtu výdajů vyjma § 50 zákona č. 218/2000 Sb.
657Ka	VDS - prostředky z povoleného překročení rozpočtu výdajů vyjma § 50 zákona č. 218/2000 Sb. – NNV projektu
657Kb	VDS - prostředky z povoleného překročení rozpočtu výdajů vyjma § 50 zákona č. 218/2000 Sb. – NNV prograr
657Kc	VDS - prostředky z povoleného překročení rozpočtu výdajů vyjma § 50 zákona č. 218/2000 Sb. – NNV projektu
657Kv	VDS - prostředky z povoleného překročení rozpočtu výdajů vyjma § 50 zákona č. 218/2000 Sb. – vázání prosti
657L	VDS - zdroje komunitárních programů EU a jiné programy EU
657La	VDS - zdroje komunitárních programů EU a jiné programy EU – NNV projektu
657Lb	VDS - zdroje komunitárních programů EU a jiné programy EU – NNV programu/titulu
657Lc	VDS - zdroje komunitárních programů EU a jiné programy EU – NNV projektu- nezapojené
657Lv	VDS - zdroje komunitárních programů EU a jiné programy EU – vázání prostředků
657M	VDS – Zdroje z výnosů emisních povolenek (NZÚ) – převod z kapitoly MŽP
657Ma	VDS – Zdroje z výnosů emisních povolenek (NZÚ) – převod z kapitoly MŽP – NNV projektu
657Mb	VDS – Zdroje z výnosů emisních povolenek (NZÚ) – převod z kapitoly MŽP – NNV programu/titulu
657Mc	VDS – Zdroje z výnosů emisních povolenek (NZÚ) – převod z kapitoly MŽP – NNV projektu – nezapojené
657s	Výdaje OSS a dotace ze státního rozpočtu (VDS)
6595	RF - ostatní
6596	RF - rozpočet kapitoly správce programu
6597	RF - zdroje strukturálních fondů EU
6598	RF - zdroje Fondu soudržnosti EU
6599	RF - zdroje EHP/Norsko
659s	Rezervní fond (RF)
6610	VPS - státní záruky úvěrů přijatých ČMZRB (ČKA)
6611	VPS - státní záruky úvěrů přijatých ČD
6612	VPS - zdroje určené pro územní rozpočty

Kód řádku	Název řádku
6613	VPS - zdroje určené pro státní fondy
6614	VPS - vládní rozpočtová rezerva
6615	VPS - vládní rozpočtová rezerva
6619	VPS - jiné účelově určené položky
661s	Zdroje kapitoly Všeobecná pokladní správa (VPS)
6630	OSFA - úvěry přijaté Českou republikou
6631	OSFA - převody z Fondu národního majetku
6632	OSFA - zdroje určené speciálními zákony
6639	OSFA - jiné účelově určené položky
663s	Zdroje kapitoly Operace státních fin.aktiv (OSFA)
6640	Jiné peněžní prostředky státu – příspěvkové organizace
664s	Jiné peněžní prostředky státu – příspěvkové organizace
6650	SD - zdroje účelově určené splátky jistin a úroků úvěrů
6659	SD - jiné zdroje
665s	Zdroje kapitoly Státní dluh (SD)
6660	Prostředky EU kryté alokací schválenou EK
6661	Peněžní prostředky přijaté od jiných kapitol
666s	Předpokládané zdroje financování
6670	VZ - Fond reprodukce majetku nebo investičního fondu, nebo i jiných fondů
6671	VZ - Fond reprodukce majetku nebo investičního fondu nebo i jiných fondů na neuznatelné náklady
6678	VZ - Vlastní zdroje na neuznatelné náklady
6679	VZ - Jiné vlastní zdroje účastníka programu
667s	Vlastní zdroje účastníka programu (VZ)
6690	Úvěry bez stát.záruky přijaté obcí, nebo organizací jí zřízenou
6691	Úvěry bez stát.záruky přijaté krajem, nebo organizací jím zřízenou
6699	Úvěry bez stát.záruky přijaté jinými než výše uvedenými subjekty
669s	Úvěry poskytnuté bez státní záruky
6710	Dotace z rozpočtu obce
6711	Dotace jiné z ÚSC
6712	Dotace z rozpočtu kraje
671s	Dotace z územních rozpočtů
6730	Dotace ze Státního fondu životního prostředí
6731	Dotace ze Státního fondu dopravní infrastruktury
6732	Dotace ze Státního fondu rozvoje bydlení
6739	Dotace z jiných státních fondů
673s	Dotace poskytnuté ze státních fondů
6750	Příspěvky přijaté na sdruženou akci
6751	Dodavatelské úvěry

Kód řádku	Název řádku
6753	Výdaje projektu rozpočtované v programu NZÚ kapitoly MŽP
6759	Jiné cizí zdroje tuzemské
675s	Jiné zdroje tuzemské
6771	Dotace z fondu PHARE
6772	Dotace z fondu SAPARD
6773	Dotace z fondu ISPA
677s	Dotace z fondů EU programovací období 2004 -2006
6791	Dotace z fondu soudržnosti EU
6792	Dotace ze strukturálních fondů EU
6793	Dotace z jiných fondů EU
6794	Dotace z fondu pro regionální rozvoj EU
6795	Dotace z evropského sociálního fondu EU
6796	Dotace z kohezního fondu EU
6797	Dotace ze zdrojů EHP/Norsko
679s	Dotace poskytnuté z fondů EU
6810	Dotace z fondu NATO na bezpečnostní investice
6810a	Dotace z fondu NATO na bezpečnostní investice - NNV projektu
6810b	Dotace z fondu NATO na bezpečnostní investice - NNV programu/titulu
6810c	Dotace z fondu NATO na bezpečnostní investice - NNV projektu- nezapojené
6819	Dotace z jiných fondů NATO
681s	Dotace z fondů NATO
6830	Dotace poskytnuté ze zahraničí vládními organizacemi
6831	Dotace poskytnuté ze zahraničí nevládními organizacemi
6839	Jiné dotace ze zahraničí
683s	Jiné zdroje poskytnuté ze zahraničí
6853	NFV - ze zdrojů fondu PHARE
6854	NFV - ze zdrojů fondu SAPARD
6855	NFV - ze zdrojů fondu ISPA
6856	NFV - ze zdrojů fondu pro regionální rozvoj EU
6857	NFV - ze zdrojů evropského sociálního fondu EU
6858	NFV - ze zdrojů kohezního fondu EU
685s	Návratné finanční výpomoci z EU (NFV)
69zs	SOUHRN INVESTIČNÍCH ZDROJŮ PROJEKTU

Typy projektů za EDS

Typ projektu	Název projektu
E2	Žádost vyhovující (určena k financování - zařazena do SR)
EA1	Registrace akce
EA2	Registrace akce (změna)
EA3	Registrace akce a Rozhodnutí o poskytnutí dotace
EA4	Rozhodnutí o poskytnutí dotace
EA5	Rozhodnutí o poskytnutí dotace (změna)
EA8	Závěrečné vyhodnocení akce
EP1	Registrace akce
EP2	Registrace akce (změna)
EP3	Registrace akce a Rozhodnutí o poskytnutí dotace
EP4	Rozhodnutí o poskytnutí dotace
EP6	Rozhodnutí o poskytnutí dotace (změna)
EP8	Závěrečné vyhodnocení akce

Typy projektů za SMVS

Typ projektu	Název projektu
E2	Žádost vyhovující (určena k financování - zařazena do SR)
EA1	Registrace akce
EA2	Registrace akce (změna)
EA3a	Registrace akce a Rozhodnutí o poskytnutí dotace
EA3b	Registrace akce a Stanovení výdajů na financování akce OSS
EA4a	Rozhodnutí o poskytnutí dotace
EA4b	Stanovení výdajů na financování akce OSS
EA6a	Rozhodnutí o poskytnutí dotace (změna)
EA6b	Stanovení výdajů na financování akce OSS (změna)
EA8	Závěrečné vyhodnocení akce

F.

Zpráva o očekávaném vývoji státních finančních aktiv a pasiv

Očekávaný vývoj státních finančních aktiv a pasiv vymezených ustanovením § 36 zákona č. 218/2000 Sb., o rozpočtových pravidlech a o změně některých souvisejících zákonů (rozpočtová pravidla), je kvantifikován takto:

Tabulka č. 1 – Vývoj státních finančních aktiv a pasiv (mil. Kč)

	Stav k 31.12.2015	Očekávaný stav		Změna za léta 2016 až 2017
		k 31.12.2016	k 31.12.2017	
Prostředky státu na bankovních účtech SFA	69 539,5	52 726,8	56 560,8	- 12 978,7
v tom: prostředky z výsledků rozpočtového hospodaření minulých let	265,8	265,8	265,8	-
umořovací účty	0,0	700,0	650,0	+650,0
uspořádací bankovní účty	866,0	835,0	585,0	-281,0
ostatní korunové bankovní účty	49 835,5	50 146,0	54 280,0	+4 444,5
cizoměnové účty	18 572,2	780,0	780,0	-17 792,2
Pohledávky státu vůči zahraničí vč. pohledávek z deblokací	27 684,1	27 362,0	27 339,6	-344,5
v tom: vládní pohledávky vůči zahraničí	18 799,6	18 493,7	18 393,7	-405,9
převzaté pohledávky	7 957,8	7 921,7	7 966,7	+8,9
pohledávky za deblokátory	926,7	946,6	979,2	+52,5
Majetkové účasti státu	94 149,5	98 101,4	98 246,4	+4 096,9
v tom: účasti u mezinár. finančních institucí a zahraničních společností	87 375,1	88 954,6	89 099,6	+1 724,5
účasti u zahraničních společností převedené z ČKA	790,8	793,9	793,9	+3,1
účasti u tuzemských společností	5 333,6	7 702,9	7 702,9	+2 369,3
účasti u tuzemských společností převedené z ČKA	650,0	650,0	650,0	-
Tuzemské pohledávky státu	4 574,9	4 566,3	4 566,3	-8,6
v tom: ze státních půjček a návratných finančních výpomocí	4 566,3	4 566,3	4 566,3	-
z realizovaných státních záruk	8,6	0,0	0,0	-8,6
Cenné papíry a jiná finanční aktiva státu	7 928,5	15 959,5	13 459,5	+ 5 531,0
v tom: CP a depo pohledávky z investování na účtech řízení likvidity	0,0	7 600,0	8 700,0	+8 700,0
CP z investování na jaderném účtu	7 438,0	7 880,0	4 280,0	-3 158,0
ostatní	490,5	479,5	479,5	-11,0
Státní finanční aktiva celkem	203 876,5	198 716,0	200 172,6	-3 703,9
Emitované tuzemské státní dluhopisy	1 389 405,3	1 390 564,4	1 452 648,6	+63 243,3
v tom: státní pokladniční poukázky (vč. SD v zástavě za repo půjčku)	87 286,4	50 000,0	50 000,0	-37 286,4
střednědobé a dlouhodobé státní dluhopisy (vč. SSD)	1 302 118,9	1 340 564,4	1 402 648,6	+100 529,7
Zahraníční emise státních dluhopisů	225 619,4	213 154,4	213 154,4	-12 465,0
Přímé závazky státu vůči zahraničí	57 951,0	56 270,3	54 589,5	-3 361,5
v tom: půjčky přijaté od Evropské investiční banky	57 951,0	56 270,3	54 589,5	-3 361,5
Závazky ve formě směn	1,1	10,9	10,9	+9,8
Závazky z titulu nesplaceného upsaného kapitálu	77 165,5	77 800,2	77 945,2	+779,7
Státní finanční pasiva celkem	1 750 142,3	1 737 800,2	1 798 348,6	+48 206,3

V období let 2016 až 2017 se očekává snížení celkového stavu státních finančních aktiv o 3,7 mld. Kč při současném růstu státních finančních pasiv o 48,2 mld. Kč.

V návaznosti na příslušné ustanovení zákona č. 465/2011 Sb., kterým se mění zákon č. 218/2000 Sb. o rozpočtových pravidlech a o změně některých souvisejících zákonů (rozpočtová pravidla) nejsou do státních finančních aktiv (dále SFA) zahrnovány pohledávky z návratných finančních výpomocí poskytnutých z rozpočtové kapitoly VPS a rovněž pohledávky ze státních záruk, realizovaných z prostředků kapitoly VPS.

Očekávané snížení stavu peněžních prostředků na bankovních účtech SFA vedených u ČNB o téměř 13 mld. Kč vyplývá ze standardních příjmových a výdajových operací

uskutečňovaných na těchto účtech, přičemž nejvýznamnější pokles stavu se týká cizoměnového účtu, ze kterého budou vedle úhrad kuponů zahraničních emisí státních dluhopisů (eurobondů) zprostředkovávány i některé další eurové platby státního rozpočtu. Naopak poměrně významný nárůst stavu se očekává na jaderném účtu, vzhledem k tomu, že v roce 2017 nastane splatnost některých státních dluhopisů držených v portfoliu jaderného účtu. V období let 2016 a 2017 se předpokládá, že disponibilní prostředky účtu rezervy pro důchodovou reformu nebudou investovány přímo, ale jako součást souhrnného účtu státní pokladny budou zapojeny do řízení likvidity.

V průběhu sledovaného období lze očekávat snížení stavu prostředků i na většině ostatních bankovních účtů SFA, z jejichž zůstatků se financují výdaje rozpočtové kapitoly OSFA a část přesunů na krytí účelově určených výdajů jiných kapitol státního rozpočtu. V letech 2016 až 2017 jde konkrétně o přímé výdaje na úhradu restitučních nároků na zemědělském majetku, případně i řešení mimořádných situací a posílení územně samosprávných celků (dále ÚSC). V rámci přesunů práva čerpání prostředků SFA do jiných rozpočtových kapitol se jedná především o krytí výdajů na pozemkové úpravy a protipovodňová opatření a další programy ve veřejném zájmu, realizované především v kapitole MZe, jakož i výdajů vyvolaných zánikem věcných břemen na restituovaném majetku, příp. výdaje na rozvoj infrastruktury ÚSC apod. V případě účtu Zvláštní účelové prostředky lze očekávat pokles stavu o 1,3 mld. Kč, přičemž převažujícím vlivem budou přesuny prostředků do kapitoly MZe, na straně příjmů pak ukončení splátek z prodeje státního podílu ve společnosti Arcelor Mittal ve výši téměř 1,0 mld. Kč ročně (poslední splátka byla v roce 2015).

Ve státních finančních aktivech představují růstové položky především majetkové účasti státu, a to jak tuzemské, tak zahraniční.

Postupné navyšování upsaného kapitálu v rámci zahraničních majetkových účastí státu se týká Mezinárodní banky pro obnovu a rozvoj (dále IBRD), které probíhá v letech 2012 až 2016 a celkově dosahuje cca 203,3 mil. USD, přičemž splatná část činí 6 %, tj. 12,2 mil. USD. Zvýšení podílu České republiky v IBRD, připadající na rok 2016, odpovídá hodnotě cca 832 mil. Kč, přičemž roční splátka hrazená v roce 2016 představuje 49,9 mil. Kč. Ke konci roku 2016 by podíl na upsaném kapitálu IBRD měl dosáhnout výše 23,4 mld. Kč. Po vypořádání vztahů s Kubou a Maďarskem a schválení změn ve statutárních dokumentech se očekává zvýšení podílu České republiky na základním kapitálu Mezinárodní banky hospodářské spolupráce (MBHS) o cca 5 368 tis. EUR na úroveň 53 368 tis. EUR (tj. na cca 1 440 mil. Kč). Do budoucna však zůstává otevřenou otázkou samotné členství České

republiky v této bance. V případě Mezinárodní investiční banky (MIB) by po ratifikaci příslušných statutárních dokumentů mělo dojít k navýšení základního kapitálu z 1,3 mld. EUR na 2,0 mld. EUR, přičemž podíly členských států by zůstaly ve stejné výši a jednalo by se pouze o navýšení nerozdělené kvóty. Na základě usnesení vlády ze dne 31. 8. 2015 č. 716 došlo v 1. čtvrtletí 2016 k převodu příslušnosti hospodařit s majetkovou účastí státu ve společnosti E.ON SE z Ministerstva práce a sociálních věcí na Ministerstvo financí. Hodnota převedeného podílu činí cca 33,4 mil. EUR (tj. cca 0,9 mld. Kč). Do uvažovaných stavů majetkových účastí u mezinárodních bank a zahraničních společností jsou promítnuty debetní kursové rozdíly ve výši 153 mil. Kč, které souvisí s vývojem směnného kursu Kč vůči USD a EUR v 1. pololetí roku 2016.

V případě tuzemských společností se ve sledovaném období předpokládá změna (zvýšení) stavu u Českomoravské záruční a rozvojové banky, a.s. (ČMZRB). Podle usnesení vlády ze dne 20. 11. 2015 č. 964 dojde v roce 2016 k navýšení podílu Ministerstva financí ve výši 164,8 mil. Kč. Na základě usnesení vlády ze dne 7. 12. 2015 č. 1017 byl v 1. pololetí 2016 navýšen základní kapitál České exportní banky, a.s. (ČEB), přičemž Ministerstvu financí připadlo 520 kusů akcií o celkové jmenovité hodnotě 520 mil. Kč. Usnesením vlády ze dne 7. 12. 2015 č. 1017 bylo zároveň odsouhlaseno kapitálové posílení Exportní garanční a pojišťovací společnosti, a.s. (EGAP). Ministerstvo financí tak počátkem roku 2016 nově upsalo 1 110 kusů akcií o celkové jmenovité hodnotě 1 110 mil. Kč. Usnesením vlády ze dne 8. 6. 2016 č. 507 bylo rozhodnuto o vyjmutí z privatizace 100% podílu na základním kapitálu společnosti THERMAL – F, a.s., v celkové výši 499,5 mil. Kč a zároveň o následném navýšení základního kapitálu společnosti o 300 mil. Kč. Nejpozději v roce 2016 se očekává ukončení likvidace společnosti Junior Centrum, a.s., v likvidaci a následně výmaz společnosti z veřejného rejstříku, což bude znamenat pokles vykazovaného stavu majetkových společností (jmenovitá hodnota podílu na základním kapitálu činí téměř 225,0 mil. Kč). Naopak bez významnějších změn zůstane stav majetkových účastí převzatých po bývalé České konsolidační agentuře (ČKA).

Pokles celkového stavu vládních a ostatních pohledávek státu vůči zahraničí a vůči jejich deblokátorům o více než 0,3 mld. Kč na úroveň cca 27,3 mld. Kč je ovlivněn výší předpokládaných splátek, připsaných úroků a debetními kursovými rozdíly za 1. pololetí 2016, vyčíslenými na 0,3 mld. Kč. Uvažované splátky vládních úvěrů ve výši 315 mil. Kč se týkají pohledávky vůči Iráku. U pohledávek za deblokátory se předpokládá inkaso příjmů z exekucí vůči společnosti Lanatex v celkové výši do 1 mil. Kč. Opačný vliv na stav

pohledávek bude mít připisování smluvních úroků u pohledávek vůči Iráku, Íránu a některým deblokátorům, které by mohlo dosáhnout úhrnné výše cca 275 mil. Kč. Od roku 2014 bylo na základě uzavřené mezivládní dohody zastaveno úročení súdánského dluhu, obdobný postup se předpokládá i v případě Kuby. Ve sledovaném období nejsou předpokládány žádné odpisy zahraničních pohledávek nebo jejich částí.

U tuzemských pohledávek z poskytnutých státních půjček a návratných finančních výpomocí evidovaných v SFA se v období let 2016 až 2017 nepředpokládá žádná výraznější změna stavu. Objemově málo významný (cca 8,5 mil. Kč) je předpokládaný pokles pohledávky z realizované státní záruky, kterou na účet SFA na základě dohody o narovnání splácí Mitas, a.s.

Průběžné zůstatky cenných papírů ve formě státních pokladničních poukázek a poukázek ČNB v držbě státu z finančního investování na účtech řízení likvidity státní pokladny se budou pohybovat v řádu desítek miliard Kč. Na základě změny metodiky však nejsou (z důvodu eliminace rizika duplicitního započtení s peněžními prostředky na účtech SFA) od roku 2015 tyto cenné papíry vesměs zahrnovány do SFA. Obdobná situace nastane u pohledávek z depozitních operací na účtech řízení likvidity státní pokladny. U těchto položek se tak předpokládá celkový stav na úrovni nepřesahující 10 mld. Kč. V letech 2016 až 2017 poklesne rovněž stav státem držených střednědobých a dlouhodobých cenných papírů z titulu finančního investování dočasně volných prostředků jaderného účtu o cca 3,2 mld. Kč. Prostředky účtu Rezervy pro důchodovou reformu nebudou v tomto období investovány samostatně, ale v rámci souhrnného účtu státní pokladny budou zapojeny do řízení likvidity.

Státní finanční aktiva nezahrnují předpoklad poskytování nových dlouhodobých vývozních úvěrů na vládní úrovni v návaznosti na usnesení vlády ze dne 3. 11. 2004 č. 1070, které by byly v plné výši financovány ze státního rozpočtu v období let 2016 a 2017.

Očekávaný růst stavu státních finančních pasiv v letech 2016 až 2017 o 48,2 mld. Kč vychází z kvantifikací rozpočtové kapitoly Státní dluh, a to ze skutečné výše státních finančních pasiv 1 750,1 mld. Kč k 31. 12. 2015 (včetně závazků z nesplaceného upsaného kapitálu ve výši 77,2 mld. Kč, které však nejsou vykazovány v rámci státního dluhu), z jejich předpokládaného stavu ve výši 1 737,8 mld. Kč na konci roku 2016 a 1 798,3 mld. Kč na konci roku 2017, přičemž nárůst za uvedené dva roky se týká pouze vnitřního dluhu, zatímco závazky vůči zahraničí poklesnou.

Vnitřní státní dluh má za období let 2016 až 2017 vzrůst celkem o 63,3 mld. Kč, přičemž v uvedeném období se počítá s růstem tohoto dluhu ve formě střednědobých a dlouhodobých státních dluhopisů, a to i při započítání poklesu dluhu ve formě spořicíh státních dluhopisů (SSD) o 45,2 mld. Kč. Stav státních pokladničních poukázek by se měl snížit o 34,4 mld. Kč na úroveň cca 50 mld. Kč.

U závazků státu vůči zahraničí se v letech 2016 až 2017 počítá s poklesem ve výši 15,8 mld. Kč. Zdrojem poklesu zahraničního dluhu jsou především zahraniční emise státních dluhopisů, jejichž korunová hodnota v oběhu by se měla snížit o 12,5 mld. Kč, přičemž se předpokládá rovněž snížení jejich podílu na celkové hodnotě emitovaných státních dluhopisů na 12,8 %. Závazky státu vůči zahraničí z titulu úvěrů přijatých od EIB na financování realizace infrastrukturálních programů v uvedeném období rovněž poklesnou, a to celkem o 3,4 mld. Kč vlivem postupného splácení tranší jednotlivých úvěrů při současném pozastavení přijímání nových tranší.

Předpokládané zvýšení závazků z nesplaceného upsaného kapitálu u zahraničních majetkových účastí státu ve správě Ministerstva financí o celkových 0,8 mld. Kč vyplývá z navýšení o cca 0,8 mld. Kč z titulu nově upsaného kapitálu u IBRD v roce 2016 a z předpokládaného navýšení podílu ČR na upsaném kapitálu MBHS o cca 5,4 mil. EUR (tj. cca 145 mil. Kč). V tomto případě se jedná o podíl na kapitálu, původně upsaném Kubou a Maďarskem. Debetní kursové rozdíly vyúčtované za 1. pololetí 2016 dosáhly celkové výše 0,2 mld. Kč.

G.

Rozpočty územních samosprávných celků, dobrovolných svazků obcí a regionálních rad regionů soudržnosti

Obsah

1	Úvod	2
1.1	Územní samosprávné celky (ÚSC)	2
1.2	Další územní rozpočty	3
2	Územní rozpočty v letech 2016 a 2017	4
2.1	Východiska pro sestavení predikce	4
2.2	Očekávaný vývoj hospodaření územních rozpočtů v letech 2016 a 2017	4
2.3	Vývoj hospodaření obcí v letech 2016 a 2017	5
2.4	Vývoj hospodaření krajů v letech 2016 a 2017	10
2.5	Další územní rozpočty v letech 2016 a 2017	14
3	Dotace ze státního rozpočtu pro územní rozpočty	15
3.1	Dotace ze státního rozpočtu pro obce a hl. m. Prahu v roce 2017	15
3.2	Dotace ze státního rozpočtu pro dobrovolné svazky obcí v roce 2017	19
3.3	Dotace ze státního rozpočtu pro kraje v roce 2017	20
3.4	Dotace ze státního rozpočtu pro regionální rady regionů soudržnosti v roce 2017	22
4	Tabulkové přílohy	23

1 Úvod

Územní (místní) rozpočty zahrnují:

- rozpočty územních samosprávných celků
 - rozpočty obcí
 - rozpočty krajů
- rozpočty dobrovolných svazků obcí
- rozpočty regionálních rad regionů soudržnosti

1.1 Územní samosprávné celky (ÚSC)

Všechny obce (včetně hl. m. Prahy) a kraje zajišťují jak samostatnou působnost, tak státní správu, kterou vykonávají jako svou přenesenou působnost:

- **samostatná působnost** - obec a kraj ji vykonává prostřednictvím svých volených orgánů (např. zastupitelstvo, rada) - např. se zde řadí nakládání s majetkem a finanční hospodaření;
- **přenesená působnost** - vykonává ji jménem státu obecní úřad, krajský úřad – např. u obcí působnost stavebního úřadu, matričního úřadu, u krajů oblast školství – vzdělávací soustava na území kraje; většina obcí zajišťuje pouze základní rozsah státní správy; podle rozsahu státní správy existují obce s funkcí matričního úřadu, stavebního úřadu, obce s pověřeným obecním úřadem a obce s rozšířenou působností; k částečné úhradě výkonu přenesené působnosti je obcím a krajům poskytován ze státního rozpočtu příspěvek.

Hospodaření územních samosprávných celků:¹

Nástrojem finančního hospodaření ÚSC je rozpočet, který se sestavuje na jeden kalendářní rok (rozpočtové období) a rozpočtový výhled. Ten představuje nástroj střednědobého plánování a sestavuje se pro období 2-5 let po roce, na který se sestavuje rozpočet.

¹ upravuje zejména zákon č. 250/2000 Sb., o rozpočtových pravidlech územních rozpočtů, ve znění pozdějších předpisů a zákon č. 243/2000 Sb., o rozpočtovém určení daní, ve znění pozdějších předpisů

1.2 Další územní rozpočty

Dobrovolné svazky obcí (dále jen „DSO“)

Dle zákona č. 128/2000 Sb., o obcích, ve znění pozdějších předpisů, mohou obce ke spolupráci při výkonu samostatné působnosti vytvořit DSO. DSO je právnickou osobou, hospodaří podle vlastního rozpočtu za podmínek stanovených v zákoně č. 250/2000 Sb., o rozpočtových pravidlech územních rozpočtů, ve znění pozdějších předpisů. DSO hospodaří s majetkem, který vytvářejí vlastní činností, nebo který do něj vložily členské obce. Svazky nejčastěji působí v oblasti vodního hospodářství, územního rozvoje a k zajištění komunálních služeb.

Regionální rady regionů soudržnosti (dále jen „RR“)

RR jsou právnické osoby, které vznikly v roce 2006 novelou zákona č. 248/2000 Sb., o podpoře regionálního rozvoje, ve znění pozdějších předpisů. Jejich hlavním úkolem bylo administrovat finanční prostředky z fondů EU prostřednictvím regionálních operačních programů (dále jen „ROP“) v předchozím programovém období 2007 - 2013. Čerpání prostředků z předchozího programového období již sice bylo ukončeno, úloha RR však tímto nekončí. Dále pokračují kontroly projektů v období udržitelnosti, které potvrzují u posledních proplacených projektů až do konce roku 2021, a je třeba provádět činnosti spojené s ukončováním projektů.

2 Územní rozpočty v letech 2016 a 2017

2.1 Východiska pro sestavení predikce

Odhady vývoje hospodaření jednotlivých složek územních rozpočtů pro roky 2016 a 2017 byly připraveny s využitím následujících podkladů:

- aktuální makroekonomická predikce České republiky,
- očekávaná skutečnost plnění daňových příjmů veřejných rozpočtů v roce 2016,
- daňová predikce na rok 2017,
- aktuální bilance příjmů a výdajů obcí a krajů, DSO a RR,
- upravené rozpočty kapitol státního rozpočtu a státních fondů.

Uváděné hodnoty vztahující se k příjmům, výdajům a saldu jednotlivých složek územních rozpočtů pro roky 2016 a 2017 představují odhady, které vychází z výše uvedených předpokladů a budou zpřesňovány na základě aktuálního vývoje.

2.2 Očekávaný vývoj hospodaření územních rozpočtů v letech 2016 a 2017

V následujících dvou letech se nepředpokládá změna trendu v rozpočtovém hospodaření této části veřejných rozpočtů. Jak v roce 2016, tak v roce 2017 se očekává, že územní rozpočty jako celek vykážejí rozpočtový přebytek. Jakým způsobem se jednotlivé složky této kategorie veřejných rozpočtů na předpokládaném přebytku podílejí ve srovnání se situací v roce 2015, zachycuje následující tabulka:

Tabulka č. 1 Struktura salda hospodaření územních rozpočtů v letech 2015, 2016 a 2017 (v mld. Kč)

	Skutečnost 2015	Očekávaná skutečnost 2016	Predikce 2017
Obce	21,8	21,3	18,3
Kraje	-0,4	5,9	3,8
Dobrovolné svazky obcí	-0,3	0,3	0,2
Regionální rady	-0,4	0,2	0,1
Celkem	20,7	27,7	22,4

Hlavní faktory mající vliv na vývoj hospodaření územních rozpočtů v letech 2016 a 2017:

- **Ekonomický vývoj** - situace na straně příjmů je pozitivně ovlivněna příznivým ekonomickým vývojem, což se projevuje i ve vyšším výběru daní,
- **Podoba rozpočtového určení daní** - u příjmů krajů se příznivě odráží navýšení podílu na dani z přidané hodnoty na 8,92 % od 1. 1. 2016. U obcí dojde s účinností od 1. 1. 2017 k navýšení podílu na dani z přidané hodnoty na 21,4 %, zároveň se ruší 30% podíl obcí na výnosu daně z příjmů fyzických osob z příznání².
- **Chování jednotlivých složek územních rozpočtů** - vysoký nárůst příjmů u územních samosprávných celků se zatím neprojevuje na výdajové straně jejich rozpočtů, zejména v investičních výdajích. Lze se důvodně domnívat, že obce a kraje čekají na možnost čerpání dotací z EU.
- **Čerpání dotací z EU** – postupně dochází k vypisování výzev pro předkládání projektů. Vývoj na straně transferů a kapitálových výdajů v roce 2016 a 2017 bude záviset na tom, v jaké míře budou čerpány prostředky z programů nového programového období 2014 - 2020, což nelze v době zpracování této části rozpočtové dokumentace postihnout.

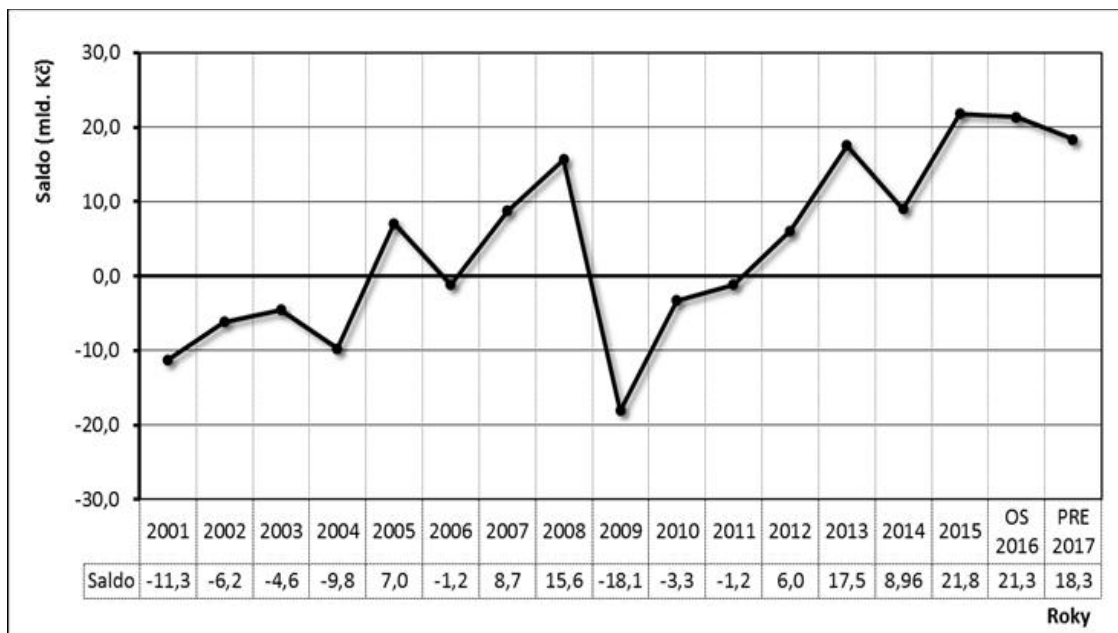
Podrobnější údaje o očekávaných příjmech a výdajích jednotlivých složek územních rozpočtů jsou uvedeny v následujícím textu.

2.3 Vývoj hospodaření obcí v letech 2016 a 2017

Předpokládá se, že v roce 2016 obce (včetně hl. m. Prahy) zakončí své hospodaření přebytkem ve výši 21,3 mld. Kč, což je cca v úrovni výsledku dosaženého v roce 2015. V loňském roce se na tomto výsledku podílelo zejména hl. m. Praha, které v roce 2015 omezilo investiční činnost. Z údajů obsažených ve finančních výkazech zpracovávaných obcemi vyplývá, že v letošním roce se na tomto výsledku budou podílet obce napříč všemi velikostními kategoriemi. Přebytek rozpočtu obcí se očekává i pro rok 2017, kdy by mohl dosáhnout výše 18,3 mld. Kč.

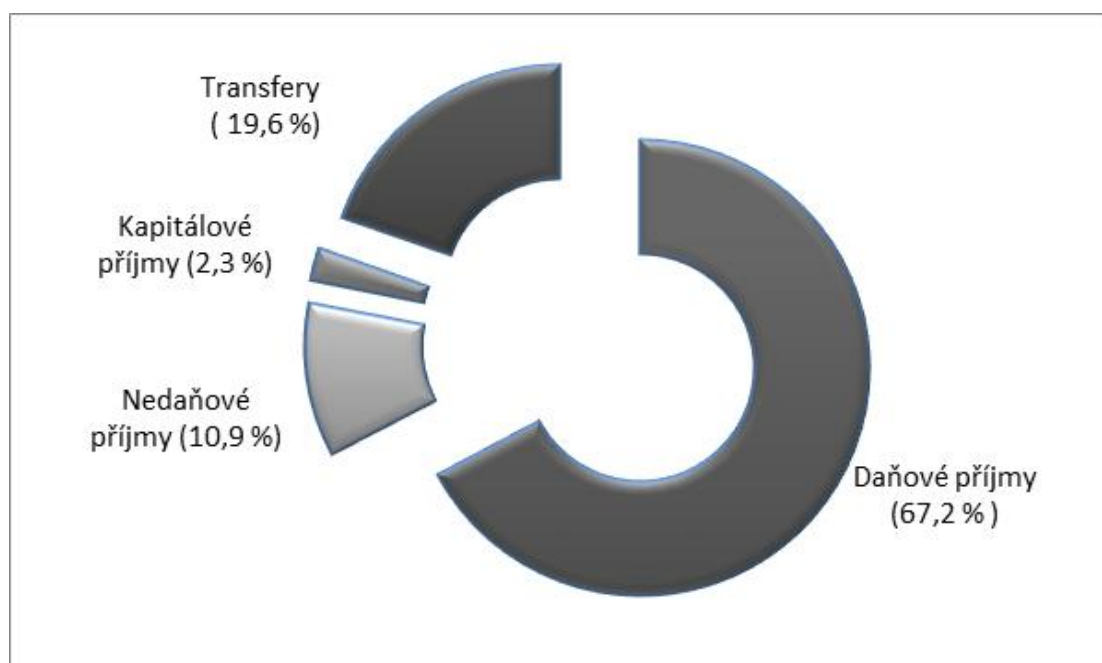
² Zákon č. 391/2015 Sb.

Graf č. 1 Saldo obecních rozpočtů v letech 2001 - 2017



Struktura příjmů obcí je z dlouhodobého hlediska stabilní. Nejdůležitější zdroj financování představují daňové příjmy. Druhý nejvýznamnější zdroj financování rozpočtů obcí tvoří transfery poskytované z různých úrovní veřejných rozpočtů (zejména ze státního rozpočtu, ale také např. z rozpočtů krajů, státních fondů, EU). Méně významný podíl představují v rozpočtech obcí kapitálové a nedaňové příjmy. Díky příznivému vývoji v oblasti daňových příjmů se zvýšil podíl daňových příjmů na celkových příjmech obcí mezi roky 2015 a 2016 o 4,5 procentního bodu.

Graf č. 2 Struktura příjmů obcí v roce 2016



Odhadovaný vývoj na straně příjmů

• Daňové příjmy

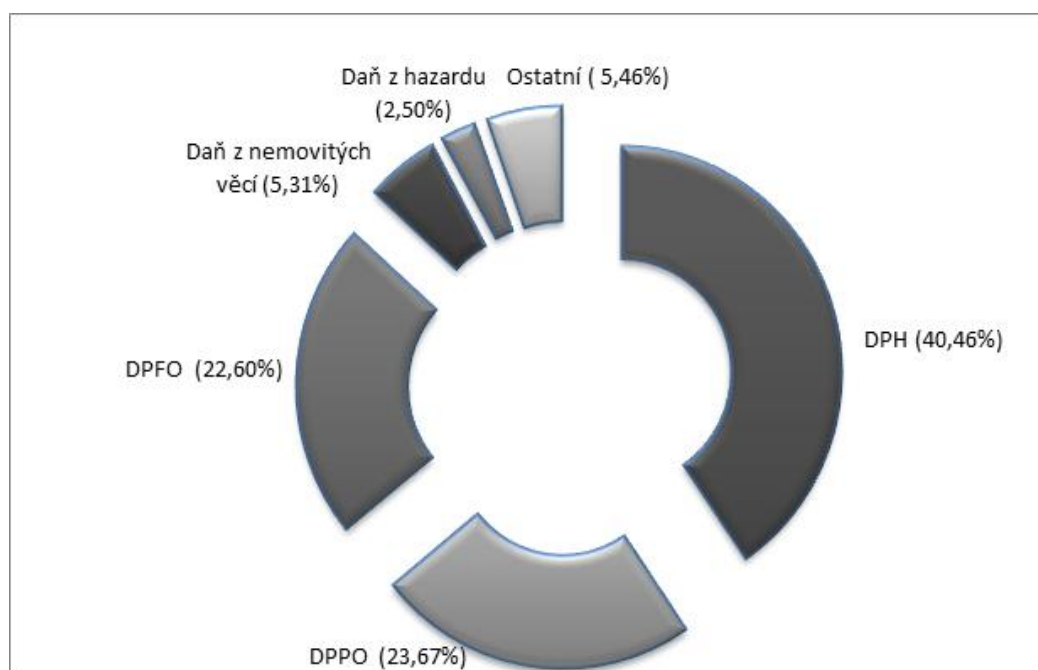
V roce 2016 se předpokládá, že daňové příjmy obcí dosáhnou částky 189,9 mld. Kč a na celkových příjmech se budou podílet 67,2 %. Ve srovnání s rokem 2015 by se daňové příjmy obcí měly navýšit o 8,3 %. Dosavadní pozitivní vývoj tak odráží pokračující dynamiku ekonomiky a efektivnější výběr daní. Zároveň by měla být překročena očekávání z predikce daňových příjmů použité při sestavení státního rozpočtu na rok 2016, a to zejména u daně z příjmů právnických osob a daně z příjmů fyzických osob.

V roce 2017 se očekává navýšení daňových příjmů obcí o 4,3 %.

Predikce daňových příjmů pro rok 2017 zohledňuje:

- aktuální makroekonomickou predikci Ministerstva financí a zároveň současnou ekonomickou situaci v České republice,
- vliv legislativních změn, které mají nabýt účinnosti v roce 2017, např. vliv novely zákona č. 243/2000 Sb., o rozpočtovém určení daní, ve znění pozdějších předpisů³, zvýšení platů zaměstnanců ve státním sektoru, další daňové zvýhodnění na druhé a další dítě, atd.
- další vliv opatření, která byla zavedena již v roce 2016 (kontrolní hlášení, zavedení elektronické evidence tržeb).

Graf č. 3 Struktura daňových příjmů obcí v roce 2017



³ Zákon č. 391/2015 Sb.

Konkrétní číselné údaje dle jednotlivých daňových titulů jsou obsaženy v příloze č. 2. Podrobně se problematikou predikce daňových příjmů zabývá jiná část rozpočtové dokumentace.

- **Transfery**

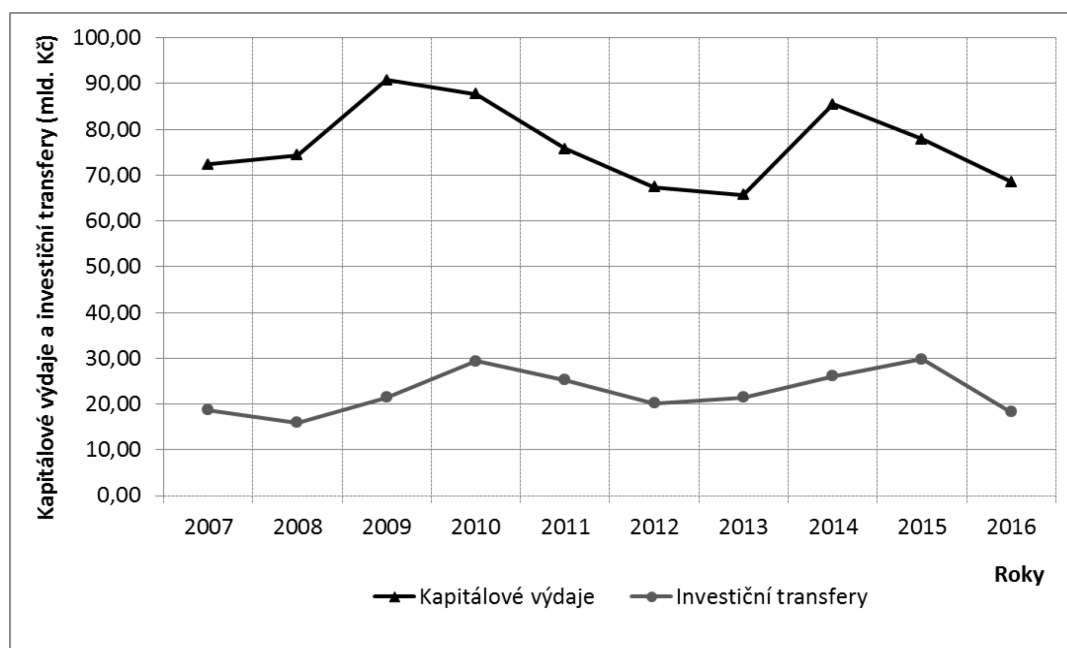
V roce 2016 se očekává, že objem transferů přijatých obcemi dosáhne částky 55,5 mld. Kč, což představuje pokles oproti předchozímu roku na 81,6 %. Meziroční pokles se projevuje zejména v oblasti investičních transferů. V předchozích dvou letech kulminovalo čerpání prostředků EU z předchozího programového období, čerpání prostředků ze stávajícího programového období se postupně rozbíhá.

Výše navrhovaných transferů určených obcím z různých úrovní veřejných rozpočtů **v roce 2017** se pohybuje téměř na 79 % z jejich odhadované hodnoty pro rok 2016. Tento údaj je jako každý rok zkreslen tím, že poskytovatelé prostředků ne vždy veškeré prostředky rozepisují v položkách dle jednotlivých skupin příjemců již v době zpracování státního rozpočtu, ale činí tak až v průběhu rozpočtového roku. Zároveň v roce 2016 definitivně skončilo proplácení prostředků z ROP, ze kterých obce čerpaly významné finanční objemy. Čerpání prostředků v rámci nového programového období se projeví až v údajích o rozpočtovém hospodaření obcí v průběhu rozpočtového roku. Tehdy teprve bude známá skutečná výše transferů určených obcím.

Odhadovaný vývoj na straně výdajů

Odhaduje se, že celkové výdaje obcí **v roce 2016** dosáhnou výše 261,2 mld. Kč, což představuje meziroční navýšení o cca 1,4 %. V případě běžných výdajů se nárůst soustřeďuje zejména do oblasti mzdových výdajů a souvisejících plateb, nákupu materiálu a oblasti transferů příspěvkovým a neziskovým organizacím. Kapitálové výdaje obcí se pro rok 2016 očekávají ve výši 68,5 mld. Kč. Stejně jako u investičních transferů se předpokládá, že i kapitálové výdaje obcí se budou v letošním roce pohybovat pod úrovní roku 2015, což plyne z **Grafu č. 4**. Zároveň je zřejmé, že vývoj kapitálových výdajů a investičních transferů vykazuje zejména v posledních letech shodný trend.

Graf č. 4 Vývoj kapitálových výdajů a investičních transferů obcí v letech 2007 - 2016



Výdaje, které by měly obce vynaložit **v roce 2017**, se odhadují v objemu 260,5 mld. Kč. Na celkové částce se ze 76 % podílejí běžné výdaje, zbývajících 24 % připadá na výdaje kapitálové. V průběhu rozpočtového roku bude objem kapitálových výdajů, stejně jako každý rok, zpřesňován v návaznosti na aktuální vývoj v oblasti transferů. Předpokládá se, že pro financování kapitálových výdajů budou obce zapojovat i vlastní finanční zdroje.

Odhadované hodnoty příjmů a výdajů v podrobnějším členění jsou uvedeny v **Tabulce č. 2:**

Tabulka č. 2 Struktura příjmů a výdajů obcí v letech 2015 - 2017

Ukazatel	2015 -skutečnost	2016 – očekávaná skutečnost	2017 - predikce	Index 2016/2015	Index 2017/2016
	v mld. Kč	v mld. Kč	v mld. Kč	v %	v %
Daňové příjmy	175,4	189,9	198,1	108%	104%
Nedaňové příjmy	30,6	30,7	30,7	100%	100%
Kapitálové příjmy	5,3	6,4	6,4	121%	100%
Přijaté transfery	68,1	55,5	43,6	81%	79%
ze SR	46,01	38,3	29,8	83%	78%
Příjmy celkem	279,4	282,5	278,8	101%	99%
Běžné výdaje	179,7	192,7	197,4	107%	102%
Kapitálové výdaje	77,9	68,5	63,1	88%	92%
Výdaje celkem	257,6	261,2	260,5	101%	100%
S a l d o	21,8	21,3	18,3	-	-

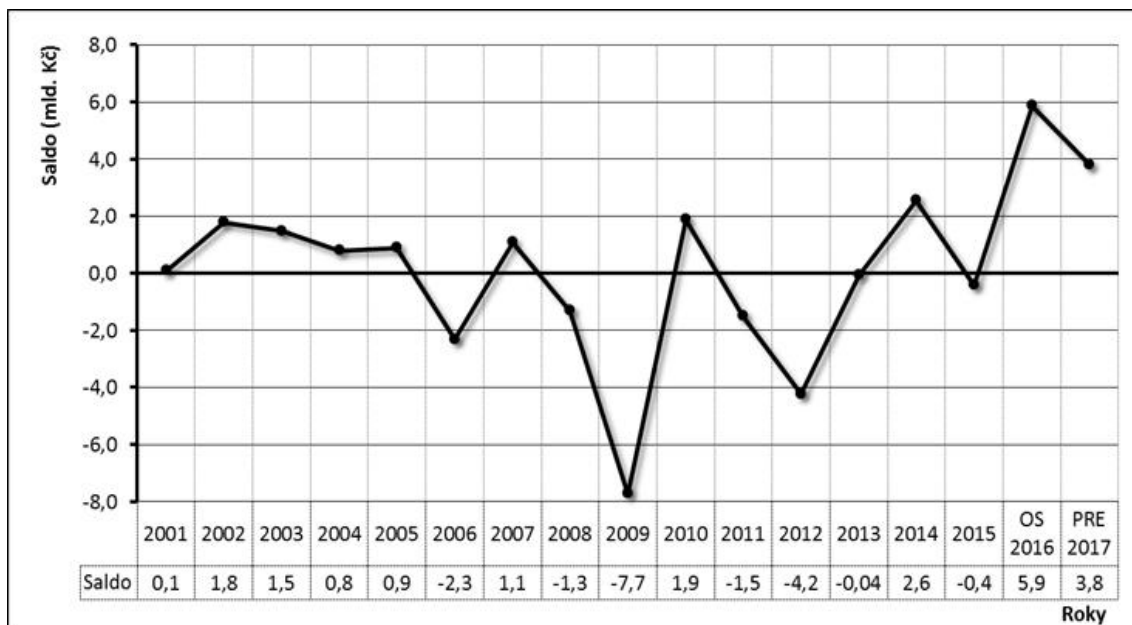
Poznámka:

Hodnota transferů ze SR odpovídá částce v návrhu SR na rok 2017, kdy poskytovatelé ne vždy veškeré prostředky rozepisují v položkách dle jednotlivých skupin příjemců, ale činí tak až v průběhu rozpočtového roku. Tato situace se opakuje každoročně, např. v roce 2016 činil objem transferů v návrhu státního rozpočtu 28 mld. Kč. Výchozí úroveň transferů se pak odráží i v odhadu výdajů, zejména kapitálových.

2.4 Vývoj hospodaření krajů v letech 2016 a 2017

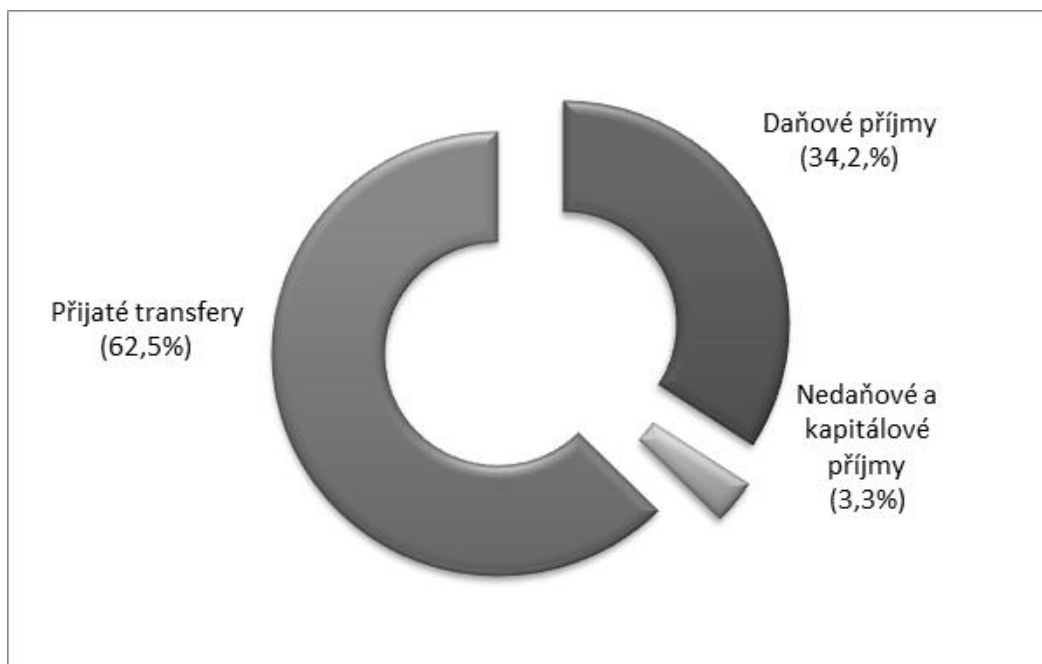
Předpokládá se, že v roce 2016 kraje zakončí své hospodaření přebytkem ve výši 5,9 mld. Kč. Přebytek hospodaření je odhadován i pro rok 2017, a to ve výši 3,8 mld. Kč.

Graf č. 5 Saldo krajských rozpočtů v letech 2001 - 2017



Nejdůležitější zdroj financování představují v případě krajů transfery. Je to dáno tím, že prostřednictvím krajských rozpočtů jsou administrovány prostředky na úhradu přímých nákladů na vzdělávání v regionálním školství (zejména prostředky na platy učitelů školských zařízení zřizovaných obcemi a kraji). Charakter těchto prostředků předurčuje, že v celkových transferech převažují z více než 80 % neinvestiční prostředky z kapitoly Ministerstva školství mládeže a tělovýchovy. Druhý nejvýznamnější zdroj rozpočtů krajů představují daňové příjmy. Méně významný podíl představují v rozpočtech krajů kapitálové a nedaňové příjmy.

Graf č. 6 Struktura příjmů krajů v roce 2016



Odhadovaný vývoj na straně příjmů

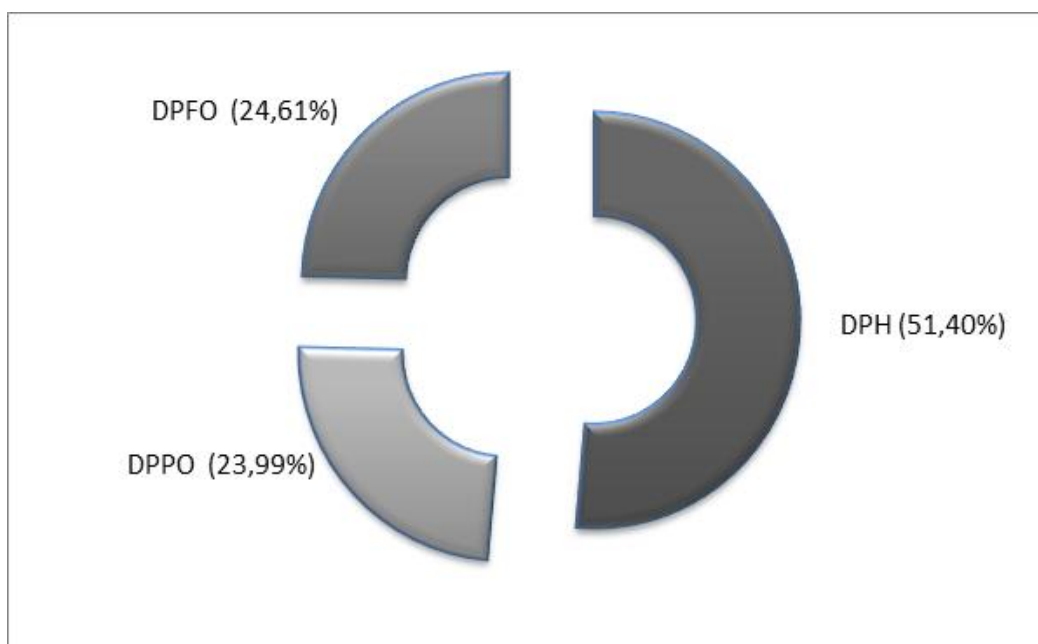
- **Daňové příjmy**

V roce 2016 se předpokládá, že daňové příjmy krajů dosáhnou částky 58,9 mld. Kč a na celkových příjmech se budou podílet 34,2 %. Ve srovnání se situací v roce 2015 by se daňové příjmy měly navýšit o 15,8 %. V plnění daňových příjmů krajů se pozitivně projevuje poslední novela zákona č. 243/2000 Sb., o rozpočtovém určení daní, která navýšila od 1. 1. 2016 podíl krajů na dani z přidané hodnoty na 8,92 %⁴.

V roce 2017 se očekává navýšení daňových příjmů krajů o 5,6 %. Další informace obecného charakteru jsou uvedeny v subkapitole **2.3. Vývoj hospodaření obcí v letech 2016 a 2017.**

⁴Zákon č. 391/2015 Sb.

Graf č. 7 Struktura daňových příjmů krajů v roce 2017



Konkrétní číselné údaje dle jednotlivých daňových titulů jsou obsaženy v příloze č. 2.

- **Transfery**

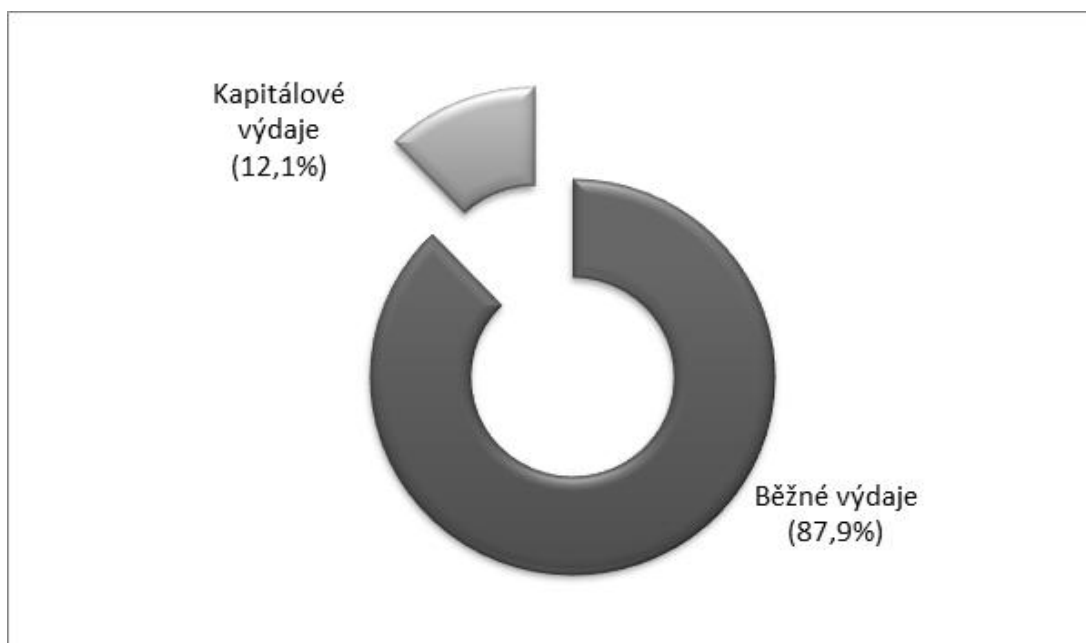
V roce 2016 se očekává, že objem transferů přijatých kraji dosáhne částky 107,7 mld. Kč, z celkových příjmů budou tvořit 62,5 %. Rozdílný trend se objevuje ve vývoji neinvestičních a investičních transferů. Dle dosavadních odhadů by neinvestiční transfery měly vzrůst mezi roky 2015 a 2016 o 8,7 % (pozitivně se zde projevuje např. zvyšování tarifních platů v oblasti školství). U investičních transferů by naopak mělo dojít k meziročnímu poklesu. V předchozích dvou letech kulminovalo čerpání prostředků EU z předchozího programového období, čerpání prostředků ze stávajícího programového období se teprve postupně rozbíhá.

Výše navrhovaných transferů určených krajům z různých úrovní veřejných rozpočtů **v roce 2017** se pohybuje na 97 % z jejich odhadované hodnoty pro rok 2016. Platí zde stejně jako u obcí, že poskytovatelé prostředků ne vždy veškeré prostředky rozepisují v položkách dle jednotlivých skupin příjemců již v době zpracování státního rozpočtu, ale činí tak až v průběhu rozpočtového roku. Zároveň v roce 2016 definitivně skočilo proplácení prostředků z ROP, ze kterých kraje čerpaly významné finanční objemy. Čerpání prostředků v rámci nového programového období se projeví až v údajích o rozpočtovém hospodaření krajů v průběhu rozpočtového roku. Tehdy teprve bude známá skutečná výše transferů určeným krajům.

- **Odhadovaný vývoj na straně výdajů**

Předpokládá se, že celkové výdaje krajů **v roce 2016** dosáhnou výše 166,3 mld. Kč, což představuje meziroční navýšení o cca 3,2 %. V případě běžných výdajů se nárůst soustřeďuje zejména do oblasti neinvestičních transferů neziskovým a podobným organizacím, mzdových a souvisejících plateb. Kapitálové výdaje krajů se pro rok 2016 odhadují ve výši 20,2 mld. Kč. Stejně jako u investičních transferů se předpokládá, že i kapitálové výdaje krajů se budou v letošním roce pohybovat pod úrovní roku 2015.

Graf č. 3 Struktura výdajů krajů v roce 2016



Výdaje, které by měly kraje vynaložit **v roce 2017**, se odhadují v objemu 168,4 mld. Kč. Na celkové částce se z 89 % podílejí běžné výdaje, zbývajících 11 % připadá na výdaje kapitálové.

Odhadované hodnoty příjmů a výdajů v podrobnějším členění jsou uvedeny v **Tabulce č. 3**:

Tabulka č. 3. Struktura příjmů a výdajů krajů v letech 2015 - 2017

Ukazatel	2015 -skutečnost	2016 – očekávaná skutečnost	2017 - predikce	Index 2016/2015	Index 2017/2016
	v mld. Kč	v mld. Kč	v mld. Kč	v %	v %
Daňové příjmy	50,9	58,9	62,2	116%	106%
Nedaňové příjmy	5,0	5,2	5,2	104%	100%
Kapitálové příjmy	0,3	0,4	0,4	133%	100%
Přijaté transfery	104,6	107,7	104,4	103%	97%
ze SR	92,4	102,1	103,9	110%	102%
Příjmy celkem	160,8	172,2	172,2	107%	100%
Běžné výdaje	133,9	146,1	149,5	109%	102%
Kapitálové výdaje	27,3	20,2	18,9	74%	94%
Výdaje celkem	161,2	166,3	168,4	103%	101%
S a l d o	-0,4	5,9	3,8	-	-

Poznámka:

Hodnota transferů ze SR odpovídá částce v návrhu SR na rok 2017, kdy poskytovatelé ne vždy veškeré prostředky rozepisují v položkách dle jednotlivých skupin příjemců, ale činí tak až v průběhu rozpočtového roku. Výchozí úroveň transferů se pak odráží i v odhadu výdajů, zejména kapitálových.

2.5 Další územní rozpočty v letech 2016 a 2017

Dobrovolné svazky obcí

Výše příjmů DSO je primárně ovlivněna výší přijatých transferů, protože DSO neparticipují na daňových příjmech. Vlastní příjmy (nedaňové a kapitálové) se **pro rok 2016** odhadují ve výši 1,2 mld. Kč. Přijaté transfery se pro tento rok předpokládají v objemu 2,4 mld. Kč, přičemž se většinou jedná o prostředky na financování investic. Pokud jde o výsledek hospodaření, očekává se, že DSO v roce 2016 skončí mírným rozpočtovým přebytkem ve výši 0,3 mld. Kč. **Pro rok 2017** se předpokládá, že DSO budou hospodařit s rozpočtovým přebytkem ve výši 0,2 mld. Kč, a to s příjmy 2,9 mld. Kč a výdaji 2,7 mld. Kč.

Regionální rady regionů soudržnosti

Pro rok 2016 se příjmy RR odhadují ve výši 11,3 mld. Kč, z toho 10,2 mld. Kč připadá na transfery investiční povahy (90%). Rok 2016 je posledním rokem, kdy mohou být proplaceny projekty realizované v rámci ROP, které byly dokončeny do 31. 12. 2015. Výše výdajů se odhaduje na 11,1 mld. Kč. Ty by měly být z 89 % investičního charakteru. Ze srovnání celkových příjmů a výdajů plyne očekávaný přebytek v objemu 0,2 mld. Kč. To, že v roce 2016 bylo definitivně ukončeno proplácení prostředků z ROP, se v roce 2017 projeví jak na straně příjmů a výdajů RR, tak zprostředkovaně v objemu transferů a výdajů obcí, krajů a DSO.

3 Dotace ze státního rozpočtu pro územní rozpočty

3.1 Dotace ze státního rozpočtu pro obce a hl. m. Prahu v roce 2017

Tabulka č. 4. Vztah státního rozpočtu k rozpočtům obcí a hl. m. Prahy pro rok 2017 (v tis. Kč)

Finanční vztahy státního rozpočtu k rozpočtům obcí v úhrnech po jednotlivých krajích (příloha č. 6 k návrhu zákona o státním rozpočtu)	8 190 527
<i>z toho:</i>	
<i>dotace na vybraná zdravotnická zařízení</i>	<i>18 241</i>
<i>příspěvek na výkon státní správy</i>	<i>8 172 286</i>
Finanční vztah státního rozpočtu k rozpočtu hlavního města Prahy (příloha č. 7 k návrhu zákona o státním rozpočtu)	906 193
<i>z toho:</i>	
<i>příspěvek na výkon státní správy</i>	<i>906 193</i>
Ostatní dotace z kapitoly Všeobecná pokladní správa	1 215 246
<i>např. prostředky v ukazateli „Výdaje vedené v informačním systému programového financování EDS/SMVS celkem“</i>	<i>700 000</i>
Dotace z ostatních kapitol státního rozpočtu	19 486 400
<i>v tom:</i>	
<i>kapitola Ministerstva školství mládeže a tělovýchovy (zejména prostředky na přímé náklady na vzdělávání pro hl. m. Prahu)</i>	<i>11 399 657</i>
<i>kapitola Ministerstva práce a sociálních věcí (např. prostředky na činnosti vykonávané obcemi s rozšířenou působností v oblasti sociálně-právní ochrany dětí, na výkon pěstounské péče apod.)</i>	<i>2 660 002</i>
Celkem	29 798 366

Finanční vztahy státního rozpočtu k rozpočtům obcí v úhrnech po jednotlivých krajích (příloha č. 6 k návrhu zákona o státním rozpočtu) **a finanční vztah státního rozpočtu k rozpočtu hl. m. Prahy** (příloha č. 7 k návrhu zákona o státním rozpočtu):

- Dotace na vybraná zdravotnická zařízení** **18 241 tis. Kč**

Dotace je určena pro dětské domovy do tří let věku zřizované obcemi podle zákona č. 372/2011 Sb., o zdravotních službách, které nejsou příjmově napojeny na soustavu zdravotních pojišťoven. Dotace na jedno místo je stanovena na 93 068 Kč. Dotace nebyla pro rok 2017 valorizována. Do navrhovaného objemu byla promítnuta změna kapacit ve financovaných zařízeních. V roce 2017 bude příjemcem dotace město Plzeň, Brno a Ostrava.

• Příspěvek na výkon státní správy celkem	9 078 479 tis. Kč
z toho: pro obce v jednotlivých krajích	8 172 286 tis. Kč
pro hl. m. Prahu	906 193 tis. Kč

Příspěvek je určen na částečnou úhradu výdajů spojených s výkonem státní správy dle § 62 zákona č. 128/2000 Sb., o obcích (obecní zřízení), ve znění pozdějších předpisů. Pro rok 2017 zůstává zachována pro všechny kategorie obcí „kumulovaná“ konstrukce příspěvku, tj. příspěvek představuje součet dílčích částek vypočtených pro jednotlivé správní působnosti. Pro rok 2017 byl celkový objem příspěvku valorizován o 5 %. Konkrétní příspěvek pro jednotlivé obce je výsledkem výpočtu příspěvku podle matematických vzorců s užitím přepočtových koeficientů. Příspěvek pro obce je součtem příspěvků všech skutečně vykonávaných působností dané obce (základní působnost, působnost matričního úřadu, působnost stavebního úřadu, působnost pověřeného obecního úřadu a působnost obce s rozšířenou působností). Do výše příspěvku se promítá celkový počet obyvatel obce, počet obyvatel správního obvodu a u obcí s rozšířenou působností také poměr správního obvodu ke správnímu centru.

V celkovém objemu příspěvku byla taktéž zohledněna změna počtu obyvatel jednotlivých správních obvodů kategorií obcí dle balance obyvatel ČR k 1. 1. 2016 vydané ČSÚ.

Obci s rozšířenou působností, Brnu, v rámci působnosti zvláštní matriky, kterou vykonává Úřad městské části Brno-střed, byl navýšen příspěvek o částku 3 500 000 Kč k zabezpečení nárůstu matriční agendy, k němuž došlo v souvislosti s nabytím účinnosti zákona č. 186/2013 Sb., o státním občanství České republiky a o změně některých zákonů (zákon o státním občanství České republiky). Tento právní předpis značně rozšířil možnost nabytí státního občanství prohlášením a to v souladu s ustanoveními § 31 až 37 předmětného zákona.

V příspěvku je zpracován dopad Nařízení Libereckého kraje č. 2/2016 ze dne 3. 5. 2016 o odejmutí působnosti obecního stavebního úřadu Obecnímu úřadu Všeň a určení Městského úřadu Turnov, stavebního úřadu, který bude vykonávat působnost ve správním obvodu zaniklého stavebního úřadu. Dále došlo ke změně správních obvodů stavebních úřadů pro obce Kozlov a obec Luboměř nad Strážnou v Olomouckém kraji. Nově bude působnost stavebního úřadu pro obec Kozlov vykonávat Magistrát města Olomouc, pro obec Luboměř nad Strážnou Městský úřad Hranice.

V příspěvku je dále zpracován dopad aplikace předmětných ustanovení zákona č. 89/2012 Sb., občanský zákoník, ve znění pozdějších předpisů (dále jen „OZ“), ve vztahu k veřejnému opatrovnictví. Předmětné financování se týká opatrovnictví zletilých osob, a to jak těch, které byly omezeny ve svéprávnosti (dle § 55 zákona OZ ve spojení s § 465, případně § 62), tak i těch, které omezeny nebyly (§ 465 nebo 469 OZ). Toto financování se ale netýká opatrovnictví osob, u kterých není známo, kde pobývají, nebo osob neznámých, které se účastní určitého právního jednání (obě možnosti dle § 465 OZ). Netýká se taktéž ustanovení obce jako osoby určené pro provedení určitých jednotlivých právních jednání, nebo již je svěřena správa majetku osoby již během řízení o svéprávnosti dle § 58 OZ. Netýká se ani procesního opatrovnictví pro řízení o svéprávnosti, opatrovnictví či některých podpůrných opatření (dle § 37 zákona č. 292/2013 Sb., o zvláštních řízeních soudních) či jiného procesního opatrovnictví. V případě rozhodnutí z období před aplikací nového OZ se financování týká rozhodnutí o omezení ve způsobilosti k právním úkonům dle § 10 odst. 2 a rozhodnutí o zbavení způsobilosti k právním úkonům dle § 10 odst. 1 občanského zákoníku č. 40/1964 Sb. Financování se týkají i případy opatrovnictví, kdy se obec ze zákona, tedy bez jejího jmenování soudním rozhodnutím, stane opatrovníkem dle § 468 OZ. Jedná se tedy o případy, kdy zemře dosavadní opatrovník (fyzická osoba) nebo kdy dojde k odvolání stávajícího opatrovníka bez jmenování nového. Jedná se pouze o živé osoby pod opatrovnictvím obcí. Zároveň nehraje roli faktická přítomnost osoby v obci, tedy zda osoba v rozhodném datu pobývá na jiném místě (například zdravotnické zařízení, zařízení sociálních služeb apod.), či zda jde o osobu migrující v dalších obcích.

Obce jako veřejní opatrovníci obdrží násobek paušální platby na jednoho opatrovance podle jejich faktického počtu k rozhodnému dni. Rozhodným dnem na rok 2017 byl 31. květen 2016. K tomuto datu bylo prostřednictvím krajských úřadů realizováno ve všech obcích zjišťování skutečného stavu výkonu veřejného opatrovnictví. Následně byla takto kraji učiněná zjištění zveřejněna na internetových stránkách Ministerstva vnitra s cílem umožnit obcím zjištěné skutečnosti verifikovat v termínu do 15. 7. 2016. Na toto byly všechny obce v předstihu upozorněny.

Výše zmíněné paušální platby byla pro rok 2017 stanovena ve výši 29 000 Kč na opatrovance za rok. Na změny v počtu opatrovanců v průběhu roku není brán zřetel. Obcím, vykonávajícím působnost veřejných opatrovníků, bude výše příspěvku na výkon státní správy zvýšena o částku, která odpovídá násobku faktického počtu opatrovanců.

Postavení hl. m. Prahy při výkonu státní správy je specifické, neboť hl. m. Praha vykonává jak státní správu, která podle zákona přísluší obcím, tak i státní správu, jejíž výkon zajišťují kraje. Na úhradu výkonu státní správy je hl. m. Praze poskytován příspěvek dle § 31 odst. 4 zákona č. 131/2000 Sb., o hlavním městě Praze, ve znění pozdějších předpisů.

Příspěvek na výkon státní správy pro hl. m. Prahu je stanoven jako součet příspěvku vypočteného použitím pevné sazby na 100 obyvatel hl. m. Prahy (působnost obce) a příspěvku odvozeného od počtu funkčních míst převedených v průběhu reformy veřejné správy a dále od rozsahu dalších delegovaných agend státní správy (působnost kraje).

Pro rok 2017 objem příspěvku na výkon státní správy pro hl. m. Prahu zohledňuje meziroční nárůst počtu obyvatel dle bilance obyvatel ČR k 1. 1. 2016 a zejména pak valorizaci příspěvku na přenesenou působnost z roku 2016 o 5 %. Pevná sazba pro rok 2017 je oproti roku 2016 navýšena a stanovena částkou 64 758 Kč na 100 obyvatel. Příspěvek pro hl. m. Prahu byl rovněž navýšen o 1,316 mil. Kč na zajištění role hlavního města v souvislosti s výkonem veřejného opatrovnictví v působnosti kraje (2 pracovní úvazky). Zároveň je v celkové částce příspěvku na výkon státní správy pro hl. m. Prahu zohledněn výkon veřejného opatrovnictví v působnosti obce v závislosti na počtu opatrovanců (viz výše popsany postup).

Ostatní dotace z kapitoly Všeobecná pokladní správa

Mimo finanční vztahy jsou v kapitole Všeobecná pokladní správa rozpočtovány další dotační tituly pro obce a hl. m. Prahu v celkovém objemu 1 215 246 tis. Kč, který zahrnuje mimo jiné i prostředky rozpočtované v ukazateli „Výdaje vedené v informačním systému programového financování EDS/SMVS celkem“(viz příloha č. 4).

V ukazateli „Výdaje vedené v informačním systému programového financování EDS/SMVS celkem“ je pro obce určena částka 700 000 tis. Kč. Pro oblast regionálního školství v působnosti obcí je vyčleněn v programu 29821 - Podpora rozvoje a obnovy materiálně technické základny regionálního školství objem 674 020 tis. Kč, z toho 636 020 tis. Kč je rozpočtováno v podprogramu 298213 - Podpora rozvoje a obnovy materiálně technické základny regionálních škol v okolí velkých měst. Cílem podprogramu je navýšit kapacity základních devítiletých škol v působnosti a v majetku obcí. Jedná se o pomoc obcím postižených rezidenční suburbanizací. Tento podprogram existuje od roku 2014. Rozpočtovaná částka zahrnuje jak objem na rozestavěné akce, tak počítá se zařazením nových projektů k financování i v roce 2017. Vzhledem k tomu, že se dotační subtitul osvědčil, byla

doba trvání podprogramu prodloužena do roku 2020. Zbývající prostředky z programu budou použity na řešení havarijních situací a neodkladných opatření obcí k zabezpečení provozu škol a předškolních zařízení, u nichž budou splněny podmínky stanovené příslušnou vyhláškou upravující systém financování programů reprodukce majetku a pravidla pro poskytování dotací z programu.

Částka 25 980 tis. Kč, rozpočtovaná v programu 29822 – Akce financované z rozhodnutí Poslanecké sněmovny Parlamentu a Vlády ČR, je v souladu s usnesením vlády č. 717/2015 určena na rekonstrukci objektu Ivana Olbrachta č. 59/2, Brandýs nad Labem – Stará Boleslav.

Dotace z ostatních kapitol státního rozpočtu

Dotace pro obce a hl. m. Prahu z ostatních kapitol státního rozpočtu jsou rozpočtovány v celkovém objemu 19 486 400 tis. Kč. Nejvyšší objem dotací je rozpočtován v kapitole Ministerstva školství, mládeže a tělovýchovy. Zde jsou rozpočtovány dotace v předpokládané výši 11 399 657 tis. Kč. Jedná se zejména o dotace na přímé náklady na vzdělávání poskytované hl. m. Praze. Z kapitoly Ministerstva práce a sociálních věcí jsou rozpočtovány prostředky určeny např. na činnosti vykonávané obcemi s rozšířenou působností v oblasti sociálně - právní ochrany dětí, na výkon pěstounské péče apod. v navrhované výši 2 660 002 tis. Kč.

3.2 Dotace ze státního rozpočtu pro dobrovolné svazky obcí v roce 2017

Ve státním rozpočtu nejsou rozpočtovány téměř žádné dotace pro DSO. Tato skutečnost je způsobena tím, že neexistuje dotační titul, který by byl určen výhradně pro dobrovolné svazky obcí. Jako o dotacích pro DSO je o nich obvykle účtováno až v průběhu rozpočtového roku při jejich uvolňování.

V roce 2017 bude DSO tak jako doposud uvolněn příspěvek na žáka⁵ ze státního rozpočtu formou účelové dotace z kapitoly Všeobecná pokladní správa, ukazatel „Další prostředky pro řešení aktuálních problémů ÚSC“. Výše příspěvku na žáka v případě školského zařízení

⁵ Zřizovateli škol a školských zařízení jsou dle zákona č. 250/2000 Sb., o rozpočtových pravidlech územních rozpočtů i DSO. Nemají daňové příjmy a jsou financovány zejména z dotací členských obcí. DSO mají dle aktuální právní úpravy nárok na příspěvek na školství. Na základě predikce daní na rok 2016 uvedené ve státním rozpočtu na rok 2016, z toho plynoucího objemu sdílených daní pro obce, váhy kritéria „počet dětí a žáků navštěvujících školu zřizovanou obcí“ a počtu dětí MŠ a žáků ZŠ k 30. září 2015, byl propočten příspěvek na žáka školy zřizované DSO pro rok 2016 ve výši **8,55 tis. Kč**.

zřizovaného DSO bude i v roce 2017 stanovena tak, aby korespondovala s výší prostředků na jednoho žáka v systému rozpočtového určení daní pro obce. Hlavním východiskem pro určení výše příspěvku na žáka navštěvujícího školské zařízení zřizované DSO bude daňová predikce použitá pro sestavení státního rozpočtu na rok 2017 a počty dětí a žáků k 30. 9. 2016⁶.

3.3 Dotace ze státního rozpočtu pro kraje v roce 2017

Tabulka č. 5. Vztah státního rozpočtu k rozpočtům krajů pro rok 2017 (v tis. Kč)

Finanční vztahy státního rozpočtu k rozpočtům krajů (příloha č. 5 k návrhu zákona o státním rozpočtu)	1 140 548
<i>z toho:</i>	
<i>příspěvek na výkon státní správy</i>	<i>1 140 548</i>
Ostatní dotace z kapitoly Všeobecná pokladní správa	273 378
Dotace z ostatních kapitol státního rozpočtu	102 466 952
<i>v tom:</i>	
<i>kapitola Ministerstva školství mládeže a tělovýchovy (zejména prostředky na přímé náklady na vzdělávání v regionálním školství)</i>	<i>89 220 432</i>
<i>kapitola Ministerstva dopravy (prostředky na úhradu ztráty ze závazku ve veřejné dráží osobní dopravě)</i>	<i>2 577 607</i>
<i>kapitola Ministerstva práce a sociálních věcí (např. transfery poskytované kraji podle zákona č. 108/2006 Sb., o sociálních službách, činnosti kraje vykonávané v oblasti sociálně právní ochrany dětí apod.)</i>	<i>9 744 305</i>
Celkem	103 880 878

Finanční vztahy k rozpočtům krajů (příloha č. 5 k návrhu zákona o státním rozpočtu)

- Příspěvek na výkon státní správy** **1 140 548 tis Kč**

V souladu s ustanovením § 29 odst. 2 zákona č. 129/2000 Sb., o krajích, ve znění pozdějších předpisů, obdrží kraje ze státního rozpočtu příspěvek na financování výkonu státní správy v přenesené působnosti. V objemu příspěvku byla zohledněna 5% valorizace. Dále byl objem příspěvku na výkon státní správy navýšen o prostředky na zajištění činnosti krajských úřadů vůči obcím v souvislosti s výkonem veřejného opatrovnictví o 17 108 tis. Kč (1 316 tis. Kč na každý kraj, tj. 2 pracovní úvazky).

⁶ Uvedený údaj bude mít Ministerstvo financí k dispozici počátkem roku 2017, z tohoto důvodu bude výše příspěvku na žáka navštěvujícího školské zařízení zřizované dobrovolným svazkem obcí propočtena až počátkem uvedeného roku.

Ostatní dotace z kapitoly Všeobecná pokladní správa

Objem 228 378 tis. Kč je zahrnut v ukazateli „Další prostředky pro územní samosprávné celky“. Ten obsahuje tituly, které nelze rozpočtovat u konkrétních příjemců v době sestavování rozpočtu, součástí je např. pol. „Prostředky pro řešení aktuálních problémů ÚSC“. Z této položky jsou během roku na základě žádostí uvolňovány prostředky na řešení závažných problémů územních samosprávných celků, které nelze postihnout při přípravě státního rozpočtu na příslušný rok.

V ukazateli „Výdaje vedené v informačním systému programového financování EDS/SMVS celkem“, konkrétně v programu 298 220 – Akce financované z rozhodnutí Poslanecké sněmovny Parlamentu a Vlády ČR, je pro kraje rozpočtováno 45 mil. Kč na výkupy pozemků pod silnicemi II. a III. třídy. Pokračování v uvolňování těchto dotací krajům vláda schválila svým usnesením č. 508/2016.

Dotace z ostatních kapitol státního rozpočtu

Dotace z ostatních kapitol státního rozpočtu pro kraje jsou rozpočtovány v celkové výši 102 466 952 tis. Kč. Dotace jsou směřovány na financování investičních i neinvestičních akcí a budou krajům poskytnuty přímo z rozpočtů příslušných kapitol. Objemově nejvyšší je dotace v kapitole Ministerstva školství, mládeže a tělovýchovy (v předpokládané výši 89 220 432 tis. Kč), která zahrnuje zejména dotace na přímé náklady na vzdělávání pro školy a školská zařízení zřizovaná kraji, obcemi, příp. dobrovolnými svazky obcí. Přímé náklady na vzdělávání jsou tvořeny osobními výdaji (jedná se o platy pedagogických a nepedagogických pracovníků, pojistné a další související platby) a ostatními přímými neinvestičními výdaji (jedná se o učebnice, učební pomůcky apod.). Podle zákona č. 561/2004 Sb., o předškolním, základním, středním, vyšším odborném a jiném vzdělávání, ve znění pozdějších předpisů, krajský úřad rozepisuje a přímo přiděluje dotace předškolním zařízením, školám a školským zařízením zřizovaným obcemi, tzn., že tyto prostředky neprocházejí rozpočty obcí.

Významnější objemy transferů pro kraje jsou dále rozpočtovány v kapitole Ministerstva práce a sociálních věcí (zejména transfery poskytované kraji podle zákona č. 108/2006 Sb., o sociálních službách, na činnosti kraje v oblasti sociálně právní ochrany dětí apod.) ve výši 9 744 305 tis. Kč a Ministerstva dopravy (prostředky na úhradu ztráty ze závazku ve veřejné drážní osobní dopravě) v navrhované výši 2 577 607 tis. Kč.

3.4 Dotace ze státního rozpočtu pro regionální rady regionů soudržnosti v roce 2017

V kapitole Ministerstva pro místní rozvoj jsou pro RR rozpočtovány v rámci OP Technická pomoc 2014+ transfery ve výši cca 197 327 tis. Kč na financování jejich provozních výdajů.

4 Tabulkové přílohy

Příloha č. 1 – Predikce hospodaření územních samosprávných celků, dobrovolných svazků obcí a regionálních rad regionů soudržnosti v letech 2016 a 2017

Příloha č. 2 – Vývoj daňových příjmů obcí a krajů v letech 2016 a 2017

Příloha č. 3 – Vybrané dotace územním samosprávným celkům z kapitoly Všeobecná pokladní správa v roce 2017

Příloha č. 4 – Výdaje vedené v informačním systému programového financování EDS/SMVS celkem v roce 2017 ve vztahu k obcím a krajům v kapitole Všeobecná pokladní správa

Predikce hospodaření územních samosprávných celků, dobrovolných svazků obcí a regionálních rad regionů soudržnosti v letech 2016 a 2017

(v mld. Kč)

Ukazatel	Rok 2016 (očekávaná skutečnost)					Rok 2017 (predikce)				
	Obce a hl. m. Praha	Dobrovolné svazky obcí	Kraje	Regionální rady	CELKEM (po konsolidaci)**)	Obce a hl. m. Praha	Dobrovolné svazky obcí	Kraje	Regionální rady	CELKEM (po konsolidaci)**)
Daňové příjmy ^{*)}	189,9	0,0	58,9	0,0	248,8	198,1	0,0	62,2	0,0	260,3
Nedaňové příjmy	30,7	1,0	5,2	0,4	37,0	30,7	1,0	5,2	0,4	37,0
Kapitálové příjmy	6,4	0,2	0,4	0,0	7,0	6,4	0,2	0,4	0,0	7,0
Vlastní příjmy	227,0	1,2	64,5	0,4	292,8	235,2	1,2	67,8	0,4	304,3
Přijaté transfery celkem	55,5	2,4	107,7	10,9	162,4	43,6	1,7	104,4	0,2	143,9
Příjmy celkem	282,5	3,6	172,2	11,3	455,2	278,8	2,9	172,2	0,6	448,2
Běžné výdaje	192,7	1,3	146,1	1,2	336,9	197,4	1,3	149,5	0,5	344,5
Kapitálové výdaje	68,5	2,0	20,2	9,9	90,6	63,1	1,4	18,9	0,0	81,3
Výdaje celkem	261,2	3,3	166,3	11,1	427,5	260,5	2,7	168,4	0,5	425,8
S a l d o	21,3	0,3	5,9	0,2	27,7	18,3	0,2	3,8	0,1	22,4

*) Daňové příjmy hlavního města Prahy podle § 3 odst. 2 zákona č. 243/2000 Sb., kterým jsou definovány daňové příjmy krajů, jsou z důvodu lepší srovnatelnosti obsaženy ve sloupci Obce a hl. m. Praha, nikoliv ve sloupci Kraje, jak je tomu u daňové predikce v Příloze č. 2.

**) Jedná se o údaje po konsolidaci, tj. součet na úrovni republiky je odlišný od součtu jednotlivých úrovní, tj. obcí, DSO, krajů a regionálních rad. Smyslem konsolidace je očistit údaje o interní přesuny peněžních prostředků uvnitř jednotky nebo mezi jednotkami na úrovni sumářů, za které se operace sledují.

Vývoj daňových příjmů obcí a krajů v letech 2016 a 2017

(v mld. Kč)

Daňový příjem	Očekávaná skutečnost roku 2016			Predikce na rok 2017			Rozdíl 2017/2016	
	obce ¹⁾	kraje	celkem	obce ¹⁾	kraje	celkem	obce	kraje
Daň z přidané hodnoty	72,4	31,0	103,4	79,3	33,0	112,3	6,9	2,0
Daň z příjmů právnických osob celkem	44,8	14,8	59,6	46,5	15,4	61,9	1,7	0,6
Daň z příjmů právnických osob	38,3	14,5	52,8	39,9	15,1	55,0	1,6	0,6
Daň z příjmů právnických osob plac. kraji a obcemi	6,5	0,3	6,8	6,6	0,3	6,9	0,1	
Daň z příjmů fyzických osob celkem	43,9	15,1	59,0	44,3	15,8	60,1	0,4	0,7
Daň z příjmů fyzických osob - zvláštní sazba	3,7	1,4	5,1	3,5	1,3	4,8	-0,2	-0,1
Daň z příznání celkem	2,9	0,4	3,3	0,9	0,3	1,2	-2,0	-0,1
daň z příznání - sdílená část výnosů	0,9	0,4	1,3	0,9	0,3	1,2		-0,1
daň z příznání - 30 %	2,0						-2,0	
Daň ze závislé činnosti celkem	37,3	13,3	50,6	39,9	14,2	54,1	2,6	0,9
daň ze závislé činnosti - sdílená část	35,1	13,3	48,4	37,5	14,2	51,7	2,4	0,9
daň ze závislé činnosti - 1,5 % motivace	2,2		2,2	2,4		2,4	0,2	
Daň z nemovitých věcí	10,4		10,4	10,4		10,4		
Místní a správní poplatky	7,9		7,9	7,9		7,9		
Odvod z loterií/daň z hazardních her	5,7		5,7	4,9		4,9	-0,8	
Poplatky za znečišťování životního prostředí	2,8		2,8	2,8		2,8		
DAŇOVÉ PŘÍJMY CELKEM ²⁾	187,9	60,9	248,8	196,1	64,2	260,3	8,2	3,3

1) Podíl obcí na daňových příjmech podle § 4 odst.1 zákona č. 243/2000 Sb., o rozpočtovém určení daní (stav k 1 .1. 2017, tj. ve znění dané z. č. 391/2015 Sb.).

To znamená, že v případě hl. m. Prahy sloupec obsahuje pouze daňové příjmy, které hl. m. Praha získává jako obec.

2) Jedná se o propočet vycházející z predikce celostátního inkasa, vliv zpoždění při převodech daňových příjmů v závěru roku není zohledněn.

Vybrané dotace územním samosprávným celkům z kapitoly Všeobecná pokladní správa v roce 2017

(v Kč)

	Kraje	Obce	Hl. m. Praha*	Celkem
Finanční vztahy státního rozpočtu k rozpočtům územních samosprávných celků	1 140 548 000	8 190 527 028	906 192 600	10 237 267 628
* příspěvek na výkon státní správy	1 140 548 000	8 172 285 700	906 192 600	10 219 026 300
* dotace na vybraná zdravotnická zařízení		18 241 328		18 241 328
Další prostředky pro územní samosprávné celky	228 378 200	-	45 000 000	273 378 200
Prostředky pro řešení aktuálních problémů územních samosprávných celků	82 883 000			82 883 000
Výdaje stanovené zvláštními zákony nebo dalšími právními předpisy	145 495 200			145 495 200
Financování provozu ochranných systémů podzemních dopravních staveb (Praha)			45 000 000	45 000 000
Výdaje vedené v informačním systému programového financování EDS/SMVS celkem	45 000 000	700 000 000		745 000 000
Vybrané dotace územním samosprávným celkům z kapitoly VPS celkem	1 413 926 200	8 890 527 028	951 192 600	11 255 645 828

*) Hl. m. Praha může získat stejně jako další oprávnění příjemci po splnění stanovených podmínek dotaci i z jiných položek ukazatele "Další prostředky pro územní samosprávné celky" a z ukazatele "Výdaje vedené v informačním systému programového financování EDS/SMVS celkem". Výše těchto prostředků pro hl. m. Prahu není na tabulce uvedena, protože v době sestavování rozpočtu ji nelze odhadnout.

**Výdaje vedené v informačním systému programového financování EDS/SMVS celkem v roce 2017
ve vztahu k obcím v kapitole Všeobecná pokladní správa**

(v Kč)

Výdaje vedené v informačním systému programového financování EDS/SMVS celkem v roce 2017 ve vztahu k obcím v kapitole Všeobecná pokladní správa		Obce a hl. m. Praha	Kraje	CELKEM
29821 -	Podpora rozvoje a obnovy mat. techn. základny regionálního školství	674 020 000		674 020 000
<i>V tom:</i>	<i>Podprogram 298 213 - Podpora rozvoje a obnovy materiálně technické základny regionálních škol v okolí velkých měst</i>	<i>636 020 000</i>		<i>636 020 000</i>
29822 -	Akce financované z rozhodnutí Poslanecké sněmovny Parlamentu a vlády ČR	25 980 000	45 000 000	70 980 000
		700 000 000	45 000 000	745 000 000

Ministerstvo financí
č. j. MF- 21 196/2016/11-69

H.

Hospodaření veřejných rozpočtů

I. OČEKÁVANÝ VÝVOJ VEŘEJNÝCH ROZPOČTŮ A VLÁDNÍHO DLUHU	1
A) VEŘEJNÉ ROZPOČTY (METODIKA GFS 2014).....	1
1. <i>Veřejné rozpočty v roce 2016 (predikce) - východisko pro rok 2017</i>	<i>1</i>
2. <i>Veřejné rozpočty v roce 2017</i>	<i>6</i>
B) DLUH VEŘEJNÝCH ROZPOČTŮ	13
II. MIMOROZPOČTOVÉ FONDY	14
A) STÁTNÍ FONDY	14
1. <i>Státní fond životního prostředí České republiky</i>	<i>14</i>
2. <i>Státní fond dopravní infrastruktury</i>	<i>17</i>
3. <i>Státní fond rozvoje bydlení.....</i>	<i>20</i>
4. <i>Státní zemědělský intervenční fond</i>	<i>23</i>
5. <i>Státní fond kultury České republiky</i>	<i>26</i>
6. <i>Státní fond kinematografie</i>	<i>28</i>
B) FOND PRIVATIZACE	30
III. VEŘEJNÉ ZDRAVOTNÍ POJIŠTĚNÍ.....	32

I. Očekávaný vývoj veřejných rozpočtů a vládního dluhu

A) Veřejné rozpočty (metodika GFS 2014¹)

1. Veřejné rozpočty v roce 2016 (predikce) - východisko pro rok 2017

Hospodaření veřejných rozpočtů v metodice peněžních toků GFS 2014 se v roce 2016 vyvíjí nejlépe od roku 1996. Lze očekávat celkový deficit ve výši 9,9 mld. Kč, tj. 0,2 % HDP. Meziročně by mělo dojít ke snížení deficitu o 22,5 mld. Kč, tj. o 0,5 p. b.

Oproti původní rozpočtované výši dochází pro rok 2016 k výraznému zlepšení veřejných rozpočtů o 42,4 mld. Kč, které je dáno především přebytkem příjmů (64,5 mld. Kč) z EU nad výdaji na EU projekty a dále lepším očekávaným hospodařením územních samosprávných celků o 14,6 mld. Kč a Fondu privatizace o 6,03 mld. Kč. Naopak zhoršení lze oproti rozpočtové dokumentaci očekávat u některých mimorozpočtových fondů², zejména u Státního fondu dopravní infrastruktury (o 12,15 mld. Kč) vlivem nárůstu investic; celkově by měly mimorozpočtové fondy vykázat schodek 14,2 mld. Kč (o 12,7 mld. Kč vyšší, než bylo rozpočtováno). Zdravotní pojišťovny očekávají mírné snížení přebytku oproti schválenému rozpočtu (0,5 mld. Kč proti rozpočtované výši 0,7 mld. Kč). Proti zmíněným kladným výsledkům je nutné uvést předpokládané zhoršení výsledku hospodaření Národního fondu, jehož saldo hospodaření se vlivem výrazně vyšších výdajů ve srovnání s rozpočtem zhorší o 55,89 mld. Kč a meziročně dokonce o 61,16 mld. Kč, čímž dosáhne deficitu 44,10 mld. Kč. Takto vysoké výkyvy hospodaření Národního fondu jsou způsobeny především díky přelomu mezi dvěma programovými obdobími.

Čistý peněžní tok z provozní činnosti (rozdíl mezi příjmy z provozní činnosti a výdaji na provozní činnost) dosáhne výše +1,4 % HDP a ve srovnání s rokem 2015 se zhorší o 0,1 p. b. Naopak primární saldo, které je zde vypočteno jako saldo očištěné o výdaje spojené s náklady na dluhovou službu veřejných rozpočtů, se meziročně zlepší, a to o 0,5 p. b. na +0,8 % HDP.

Tendence vývoje hospodaření veřejných rozpočtů se zdají být i přes mírný deficit více než pozitivní, přestože v meziročním srovnání roste objem výdajů na provozní činnost nepatrně více než objem příjmů z provozní činnosti. Celkové výdaje jako součet výdajů na provozní činnost a čistého peněžního toku do nefinančních aktiv v roce 2016 poklesnou

¹ Jedná se o výkaz zdrojů a užití peněžních prostředků v užším sektorovém pokrytí, které zahrnuje státní rozpočet, Národní fond, Fond privatizace, státní fondy, zdravotní pojišťovny a územní rozpočty (obce a kraje, dobrovolné svazky obcí a regionální rady regionů soudržnosti). O rozdílech mezi metodikami blíže pojednává metodický box na str. 3.

² V současné době se jedná pouze o 6 státních fondů. Jejich výčet je uveden v poznámce 1 pod tabulkami č. 3-6 anebo v obsahu tohoto textu v pasáži II. A Státní fondy.

o 0,3 %, ale oproti rozpočtové dokumentaci se stále očekává zvýšení o 17,4 mld. Kč. Pravděpodobně nedojde k tak výraznému poklesu investiční aktivity v souvislosti s končícím programovým obdobím 2007-2013, jak se původně očekávalo. Z hlediska zachování pozitivních trendů veřejných financí jsou potřebná v současné době přijímaná či přijatá systémová opatření.

Přehled o vývoji jednotlivých sald od roku 2013 podávají následující tabulky.

Tabulka č. 1: Vývoj sald veřejných rozpočtů v mld. Kč

	2013	2014	2015	2016	2017
SALDO veřejných rozpočtů	-49,7	-75,0	-32,4	-9,9	-49,1
Čistý peněžní tok z provozní činnosti	21,4	8,1	67,9	64,5	22,5
SALDO primární bilance	4,0	-24,9	14,7	36,4	-2,1

Pramen: Ministerstvo financí ČR

Tabulka č. 2: Vývoj sald veřejných rozpočtů v % HDP

	2013	2014	2015	2016	2017
SALDO veřejných rozpočtů	-1,2	-1,7	-0,7	-0,2	-1,0
Čistý peněžní tok z provozní činnosti	0,5	0,2	1,5	1,4	0,5
SALDO primární bilance	0,1	-0,6	0,3	0,8	0,0

Pramen: Ministerstvo financí ČR

Metodický box

Používané metodiky veřejných rozpočtů

Veřejné finance lze sledovat z více úhlů pohledu. Pro účely plnění tzv. maastrichtských konvergenčních kritérií a pravidel Paktu o stabilitě a růstu jsou údaje vykazovány na akruálním principu v metodice ESA 2010. Tento systém zachycuje příjmy a výdaje na základě nároků, tedy v okamžiku, kdy se ekonomická hodnota vytváří, transformuje nebo zaniká, nebo když pohledávky a závazky vznikají, přeměňují se nebo zanikají. Tím zohledňuje hospodaření na akruálním principu. Neposkytuje ovšem informaci o likviditě systému veřejných rozpočtů. Metodika ESA 2010 je používána zejména v dokumentech předkládaných EU. Saldo v této metodice je využíváno pro hodnocení fiskální disciplíny členských států EU. V této metodice jsou rovněž sestavovány fiskální cíle uvedené v konvergenčních programech ČR.

Údaje v této zprávě jsou prezentovány v metodice vládní finanční statistiky Mezinárodního měnového fondu (dále „GFS“). Operace běžného roku jsou sledovány na hotovostním principu, tedy v okamžiku, kdy jednotlivé subjekty realizují související peněžní tok. Příjmy a výdaje jsou zaznamenány na základě provedené platby, nikoliv na základě vzniku pohledávky či závazku. Prostřednictvím této metodiky jsou sledovány příjmy, výdaje, financování salda hospodaření a s tím související změna dluhu. Je také používána v rozpočtových dokumentech, protože je blízká národní metodice pro sestavování státního rozpočtu.

Celkové saldo veřejných rozpočtů v metodice GFS (rozdíl celkových příjmů a výdajů z nefinančních operací) slouží pro hodnocení rozpočtové politiky se zaměřením na informace o likviditě veřejných rozpočtů. Příjmy ani výdaje nezahrnují operace související se změnou finančního majetku, tj. jeho přírůstky nebo úbytky, kdy se pouze mění jedna forma finančního majetku na jinou.

MF ČR zveřejňuje od roku 2016 data za veřejné rozpočty v metodice GFS podle aktualizovaného manuálu z roku 2014 (GFS 2014). Ten v porovnání s předchozím manuálem GFS 2001 v zásadě nemění základní principy zachycení finančních a nefinančních operací, znamená však další přiblížení k aktualizovanému systému národních účtů SNA 2008, resp. ESA 2010. Jistých změn doznala struktura vykazovaných příjmů a výdajů, zejména pak ostatních příjmů a ostatních výdajů, a také struktura prezentace finanční statistiky (nový ukazatel „celkové výdaje“ představuje součet výdajů na provozní činnost a čistých investic neboli investičních výdajů do nefinančních aktiv očištěných o prodeje nefinančních aktiv). V souvislosti s přechodem na GFS 2014 provedlo MF ČR několik dílčích metodických změn, které však neovlivňují saldo hospodaření veřejných rozpočtů:

- Odvody vlastních zdrojů EU do rozpočtu EU podle DPH zůstávají zaznamenány v daňových příjmech a na straně výdajů jsou tyto platby klasifikovány jako běžné dotace mezinárodním organizacím. Dosavadní způsob zachycení vylučoval tyto odvody z příjmů a nezachycoval je na straně výdajů (tzv. netto princip).
- Vzhledem k hotovostnímu principu zachycení operací v metodice GFS bylo upuštěno od imputace sociálních příspěvků v podobě náhrad mezd vyplacených zaměstnavatelem svým zaměstnancům v době nemoci. Výplata těchto náhrad zůstane zaznamenána pouze jako sociální dávka vyplacená zaměstnavatelem zaměstnanci. Imputace též částky na straně výdajů (náhrady zaměstnancům) i příjmů (přijaté sociální příspěvky) se již neprovádí.
- Pořízení destruktivní vojenské techniky je nově klasifikováno jako nákup nefinančních aktiv, nikoliv jako nákup zboží a služeb.
- Položka *Daně z finančních a kapitálových transakcí*, na níž se zaznamenává například daň z nabytí nemovitých věcí, je podle metodiky GFS 2014 nově zahrnuta pod *Daně ze zboží a služeb*. Podle předchozí GFS 2001 spadala tato položka pod *Daně z majetku*.
- Byly vyjmuty ostatní dlouhodobé závazky z dluhu územních samosprávných celků, které byly v minulosti z důvodu nedostatečných informací o obsahové náplni příslušné rozvahové položky zahrnuty do dluhových závazků.

Předpokládá se, že poměr příjmů z provozní činnosti veřejných rozpočtů k HDP v roce 2016 se ve srovnání s rokem 2015 sníží o 0,7 p. b., a bude činit 37,4 %. Celkové daňové příjmy (včetně pojistného na sociální zabezpečení a zdravotní pojištění) meziročně zaznamenají další pozitivní vývoj v podobě růstu o 6,6 % (v roce 2015 vzrostly o 5,0 %), což zvýší konsolidovanou daňovou kvótu o 1,2 p. b., na 32,3 % HDP. Tento trend je dán zejména

příznivým ekonomickým vývojem. Ve srovnání s původními předpoklady se očekává objem daňových příjmů v roce 2016 vyšší o 37,2 mld. Kč. V rámci jednotlivých položek by se oproti rozpočtované úrovni mělo zvýšit inkaso daně z příjmů fyzických osob o 6,2 mld. Kč, daně z příjmů právnických osob o 12,8 mld. Kč, spotřebních daní o 8,6 mld. Kč a pojistného na sociální zabezpečení a zdravotní pojištění o 12,1 mld. Kč. Na úrovni státního rozpočtu zaznamenají daně z majetku zápornou hodnotu v důsledku vratky daně darovací z emisních povolenek.

V roce 2016 poměr výdajů veřejných rozpočtů na provozní činnost k HDP oproti roku 2015 klesne o 0,6 p. b. na 36,0 % HDP (ukazatel celkových výdajů by měl být nižší o 1,2 p. b., tj. 37,6 % HDP). V jejich rámci jsou nejvýznamnější výdajovou položkou dávky důchodového pojištění.

Výdajové položky veřejných rozpočtů na provozní činnost by s výjimkou nákupů zboží a služeb, nákladů dluhové služby (úroků) a běžných dotací mezinárodním organizacím měly být vyšší, než předpokládal schválený rozpočet (celkem o 9,1 mld. Kč). Rozhodující část výdajů je realizována prostřednictvím běžných transferů a sociálních dávek s celkovým podílem 68,1 % na výdajích na provozní činnost, resp. 24,5 % HDP. Tato část výdajů by se oproti roku 2015 měla zvýšit o 3,9 %. Samotné sociální dávky, realizované zejména státním rozpočtem, tvoří 45,6 % všech výdajů na provozní činnost (45,1 % v roce 2015) a meziročně by měly zaznamenat růst o 2,3 %. Jedná se především o mandatorní výdaje, v jejichž rámci představují nejvýznamnější podíl dávky důchodového pojištění, které tvoří cca 2/3 celkových sociálních dávek. U běžných transferů připadá asi 65 % jejich objemu na veřejné společnosti, zbylých cca 35 % si rozdělí společnosti soukromé.

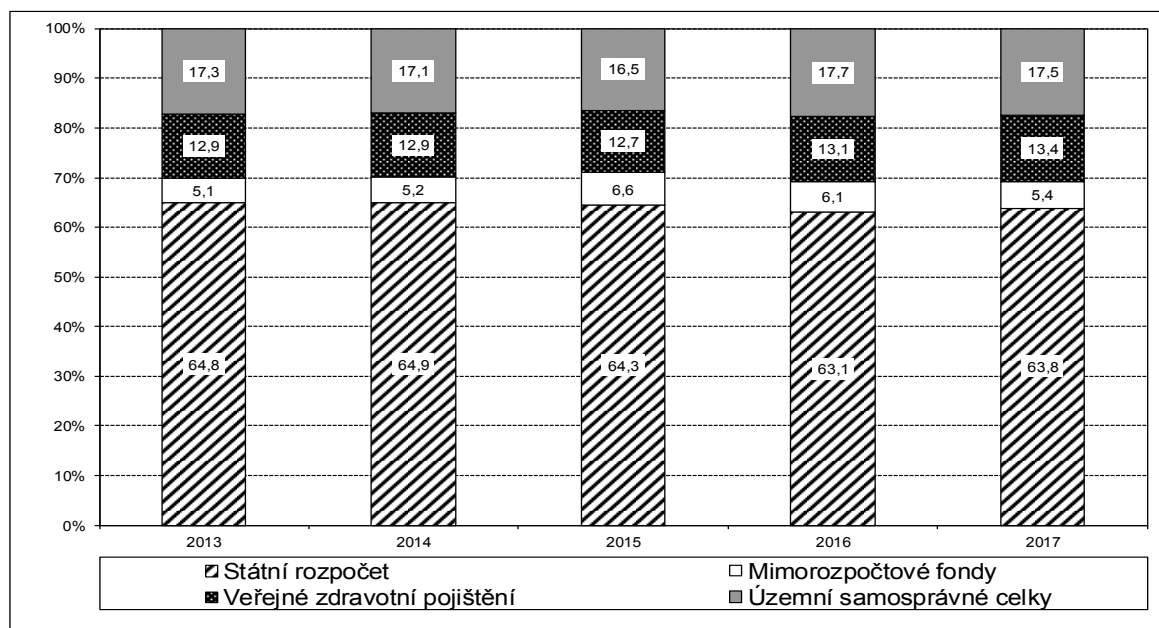
Ve vztahu k původním předpokladům se očekává zvýšení celkových příjmů státního rozpočtu o 100,6 mld. Kč zejména díky kapitálovým dotacím z Národního fondu (o 74,3 mld. Kč). Z příjmů lze vyzdvihnout vyšší inkaso daně z příjmů právnických osob (o 8,3 mld. Kč), spotřebních daní (o 8,6 mld. Kč) a sociálních příspěvků (o 6,1 mld. Kč). Pozitivní vývoj daňových příjmů je dán jednak růstovými tendencemi v ekonomice, výrazně se také projevují opatření směřující k efektivnějšímu výběru daní (kontrolní hlášení a rozšíření mechanismu přenesené daňové povinnosti). Zlepšení spotřebních daní je dáno především růstem spotřeby pohonných hmot díky poklesu jejich cen a růstem sazeb daně z tabákových výrobků. U daně z příjmů právnických osob se pozitivně projevila skutečnost, že došlo k vysokému vyúčtování při podání daňového přiznání v polovině roku. Částečný vliv na předpokládané daňové příjmy může mít očekávaný pokles daňových úlev, a to jak z titulu končících investičních pobídek, tak uplatnitelnosti ztráty z minulých let. Významnější

příjmovou položkou, u které lze naopak očekávat pokles, jsou pouze běžné dotace od jiných jednotek veřejných rozpočtů o 6,6 mld. Kč.

Na výdajové straně se oproti rozpočtovým předpokladům u státního rozpočtu zvýší výrazněji jen kapitálové dotace (celkem o 25,4 mld. Kč), které se na celkové úrovni veřejných rozpočtů konsolidují. Jedná se o dotace územním samosprávným celkům a Státnímu fondu dopravní infrastruktury. Naopak znatelnější pokles je odhadován u ostatních transferů (o 8,3 mld. Kč), nákupů zboží a služeb (o 6,7 mld. Kč) a nákladů na obsluhu státního dluhu (o 6,8 mld. Kč). Výdaje na provozní činnost státního rozpočtu by měly být o 7,6 mld. Kč vyšší (celkové výdaje o 10,0 mld. Kč vyšší), než činil původní rozpočtový předpoklad.

Z Grafu č. 1 je patrné, že v posledních letech nedocházelo v podílech výdajů jednotlivých subsektorů na výdajích na provozní činnost veřejných rozpočtů k nijak dramatickým změnám.

Graf č. 1: Podíl výdajů na provozní činnost jednotlivých subsektorů na nekonsolidovaných výdajích na provozní činnost veřejných rozpočtů v %



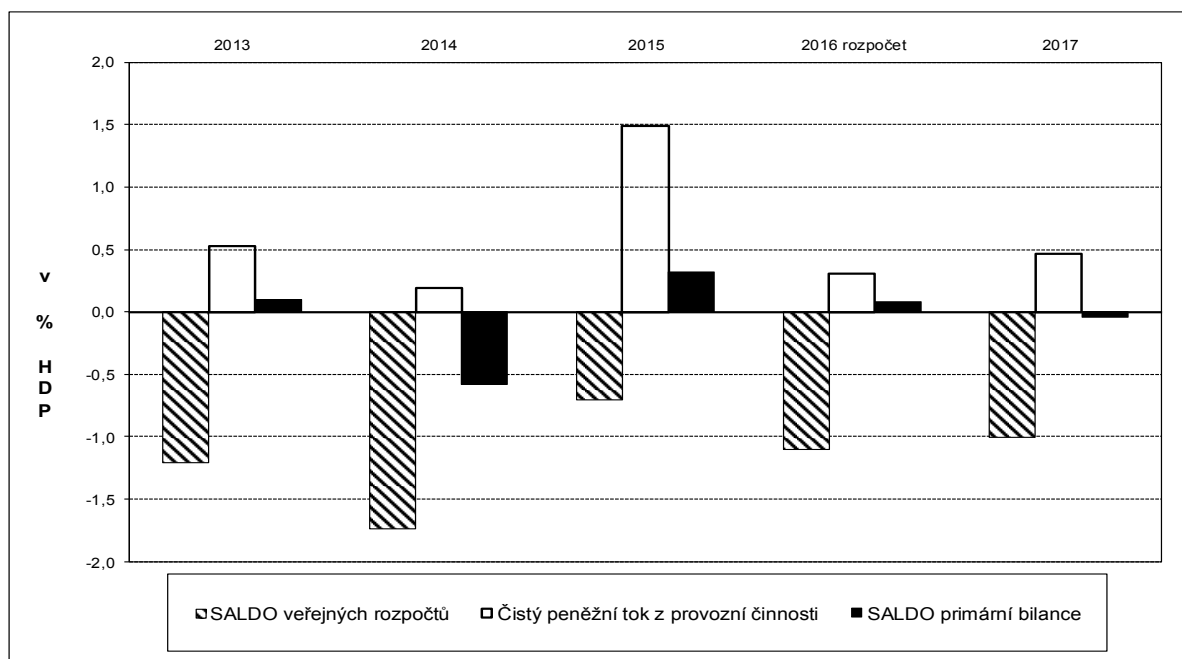
Pramen: Ministerstvo financí ČR

Očekávaný vývoj státního rozpočtu a rozpočtů územních samosprávných celků je detailně analyzován v samostatných částech Dokumentace návrhu zákona o státním rozpočtu ČR na rok 2017. Hospodaření ostatních složek veřejných rozpočtů - mimorozpočtových, tj. státních fondů a Fondu privatizace a dále veřejného zdravotního pojištění - je součástí tohoto materiálu o veřejných rozpočtech.

2. Veřejné rozpočty v roce 2017

Rozpočet pro rok 2017 je sestaven s cílem zachovat a dále podpořit růst ekonomiky, přičemž je kladen důraz na splnění střednědobého rozpočtového cíle, definovaného v Paktu o stabilitě a růstu (viz část rozpočtové dokumentace k fiskálnímu cílení). Meziroční vývoj veřejných rozpočtů směrem k výši deficitu 49,1 mld. Kč (1,0 % HDP) předznamenává schodek státního rozpočtu, který je v roce 2017 z velké části determinovaný nižšími očekávanými příjmy z EU z důvodu přechodu na nové programové období, a také díky schodku Fondu privatizace. Poměr čistého peněžního toku z provozní činnosti (celkové saldo očištěné o čisté pořízení nefinančních aktiv) k HDP by měl dosáhnout přebytku 0,5 % HDP, tj. 22,5 mld. Kč, a u primárního salda záporné nuly (v absolutním vyjádření se jedná o primární deficit ve výši 2,1 mld. Kč).

Graf č. 2: Vývoj sald veřejných rozpočtů v % HDP

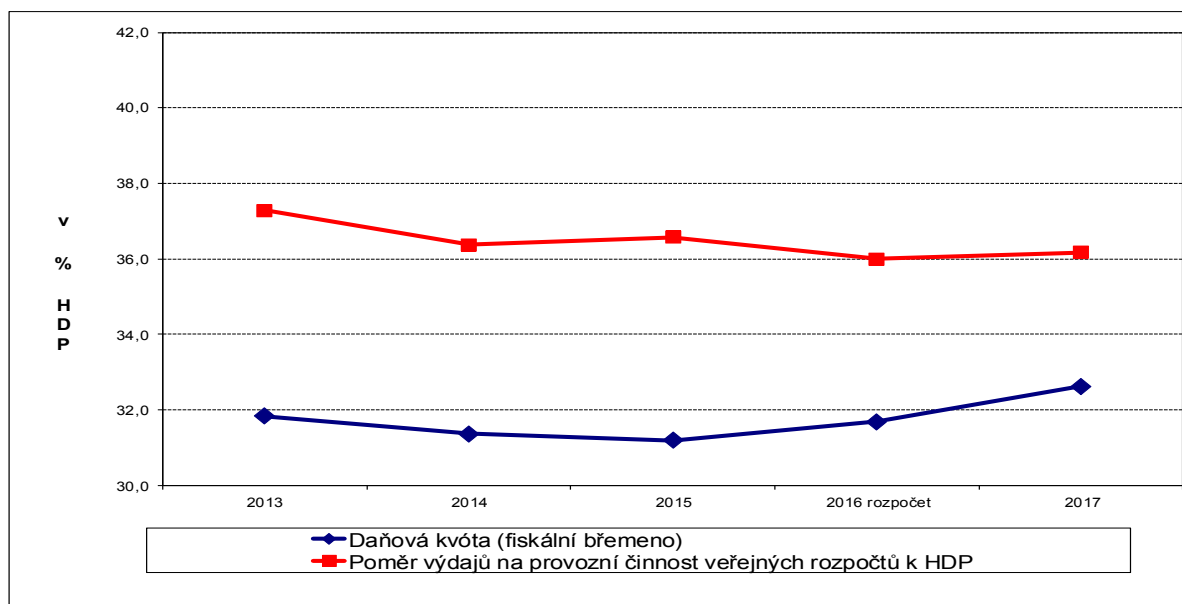


Pramen: Ministerstvo financí ČR

Příjmy z provozní činnosti by měly meziročně vzrůst o 1,5 %, a dosáhnout tak v poměru k HDP výše 36,6 %. V roce 2017 by se měly v příjmech veřejných rozpočtů zrcadlit dva protichůdné efekty. Na jedné straně by měly být příjmy nižší vlivem nižších kapitálových transferů z EU, na straně druhé je počítáno s vyššími daňovými příjmy v důsledku zavedení efektivnějších procesních nástrojů k výběru daní, jakými jsou kontrolní hlášení, rozšíření mechanismu přenesené daňové povinnosti a elektronická evidence tržeb. Objem výdajů na provozní činnost v relativním vyjádření by měl být na úrovni 36,2 % HDP (viz Graf č. 3). Ve

srovnání s očekávaným vývojem v roce 2016 se jedná o růst 4,0 %. Poměr celkových výdajů k HDP by měl meziročně vzrůst o 0,1 p. b. na úroveň 37,7 %.

Graf č. 3: Konsolidovaná daňová kvóta a podíl výdajů na provozní činnost veřejných rozpočtů na HDP

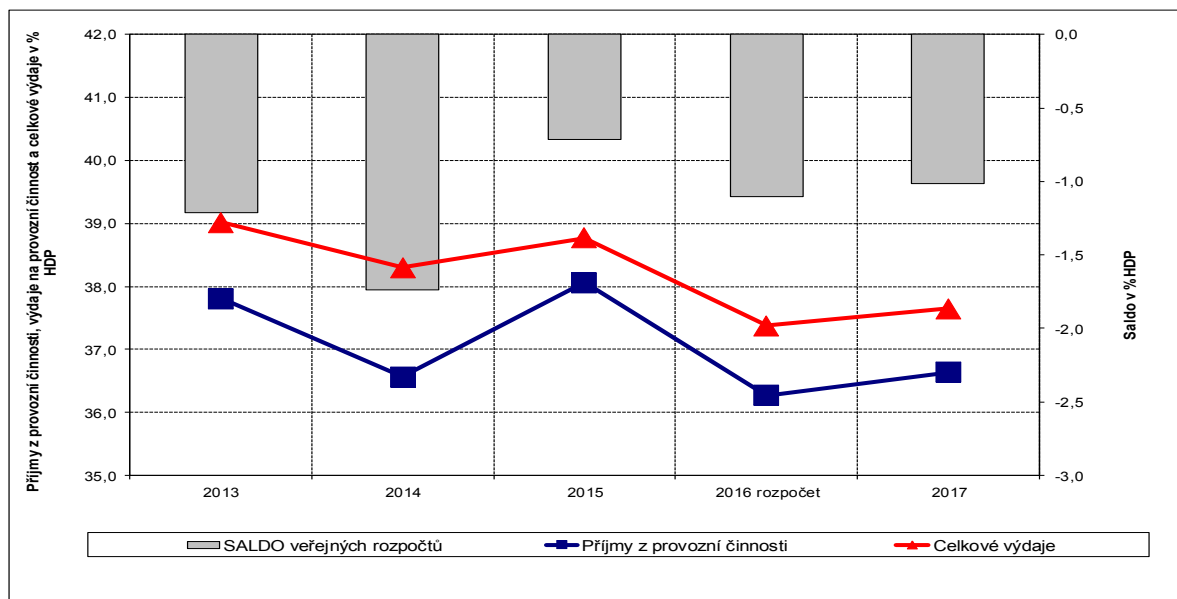


Pramen: Ministerstvo financí ČR

Rozpočet na výdajové straně obsahuje výdaje spojené se snahou o vytvoření podmínek pro zkvalitnění veřejné správy a služeb, a to zvýšení platů pedagogických pracovníků o 8 %, platů dalších státních zaměstnanců o 5 % vč. příslušníků bezpečnostních sborů a také zvýšení služebních tarifů vojáků z povolání. Od 1. ledna 2017 také dojde k růstu platů ve zdravotnictví o 10 %, valorizaci starobních důchodů o 308 Kč a k valorizaci příspěvku na péči o 10 %. Do výdajové strany se také promítá zvýšení výdajů na platbu státu do veřejného zdravotního pojištění, neboť od 1. ledna 2017 dojde k navýšení vyměřovacího základu za osoby, za které platí pojistné na veřejné zdravotní pojištění stát.

Vývoj salda (deficitu) veřejných rozpočtů, celkových výdajů a příjmů z provozní činnosti v letech 2013-2017 znázorňuje Graf č. 4 a dokumentuje tak výše uvedený komentář.

Graf č. 4: Vývoj salda a příjmů a výdajů veřejných rozpočtů v ČR (% HDP)



Pramen: Ministerstvo financí ČR

Tabulka č. 3: Příjmy z provozní činnosti jednotlivých složek veřejných rozpočtů v roce 2017 v mld. Kč

		Státní rozpočet	Mimorozp. fondy ¹⁾	Veřejné zdravotní pojištění	Nekonsolid. ústřední vláda	Konsolidace	Konsolid. ústřední vláda	Územní samospr. celky ²⁾	Nekonsolid. veřejné rozpočty	Konsolidace	Konsolid. veřejné rozpočty
1	PŘÍJMY Z PROVOZNÍ ČINNOSTI	1 241,2	109,0	274,0	1 620,8	-147,8	1 473,0	438,9	1 911,9	-136,4	1 775,5
11	Daně	660,7	14,7	0,0	675,3	0,0	675,3	251,9	927,3	0,0	927,3
111	Daně z příjmů, zisku a kapitálových výnosů	234,6	0,0	0,0	234,6	0,0	234,6	121,9	356,5	0,0	356,5
1111	Placené fyzickými osobami	120,4	0,0	0,0	120,4	0,0	120,4	60,1	180,5	0,0	180,5
1112	Placené společnostmi a ostatními podniky	114,2	0,0	0,0	114,2	0,0	114,2	61,8	176,0	0,0	176,0
112	Daně z objemu mezd a z pracovní síly	0,0	0,0	0,0	0,0	0,0	0,0	0,0	0,0	0,0	0,0
113	Daně z majetku	0,0	0,0	0,0	0,0	0,0	0,0	10,4	10,4	0,0	10,4
114	Daně ze zboží a služeb	425,8	14,7	0,0	440,5	0,0	440,5	119,6	560,1	0,0	560,1
11411	Daň z přidané hodnoty	258,2	0,0	0,0	258,2	0,0	258,2	112,3	370,5	0,0	370,5
11414	Daně z finančních a kapitálových transakcí	11,6	0,0	0,0	11,6	0,0	11,6	0,0	11,6	0,0	11,6
1142	Spotřební daně	151,0	8,0	0,0	159,0	0,0	159,0	0,0	159,0	0,0	159,0
1144	Daně ze zvláštních služeb	4,2	0,0	0,0	4,2	0,0	4,2	5,2	9,4	0,0	9,4
1145	Daně z používání zboží, z povolení používat zboží a provozovat činnost	0,8	6,7	0,0	7,5	0,0	7,5	2,2	9,7	0,0	9,7
115	Daně z mezinárodního obchodu a transakcí	0,0	0,0	0,0	0,0	0,0	0,0	0,0	0,0	0,0	0,0
116	Ostatní daně	0,2	0,0	0,0	0,2	0,0	0,2	0,0	0,2	0,0	0,2
12	Sociální příspěvky	447,6	0,0	206,2	653,7	0,0	653,7	0,0	653,7	0,0	653,7
121	Příspěvky na sociální zabezpečení	430,5	0,0	206,2	636,7	0,0	636,7	0,0	636,7	0,0	636,7
1211	Příspěvky zaměstnanců	86,0	0,0	62,0	148,1	0,0	148,1	0,0	148,1	0,0	148,1
1212	Příspěvky zaměstnavatelů	319,2	0,0	125,0	444,3	0,0	444,3	0,0	444,3	0,0	444,3
1213	Příspěvky OSVČ nebo nezaměstnaných	25,2	0,0	18,0	43,2	0,0	43,2	0,0	43,2	0,0	43,2
122	Ostatní sociální příspěvky	17,1	0,0	0,0	17,1	0,0	17,1	0,0	17,1	0,0	17,1
13	Dotace	113,6	79,6	66,4	239,1	-147,8	91,2	136,6	227,8	-136,4	91,5
131	Od zahraničních vlád	0,1	0,0	0,0	0,1	0,0	0,1	0,1	0,1	0,0	0,1
132	Od mezinárodních organizací	35,6	0,0	0,0	91,1	0,0	91,1	0,3	91,4	0,0	91,4
1321	Běžné	28,1	0,0	0,0	49,9	0,0	49,9	0,2	50,0	0,0	50,0
1322	Kapitálové	7,5	0,0	0,0	41,2	0,0	41,2	0,1	41,3	0,0	41,3
133	Od vládních institucí	77,9	79,6	66,4	147,9	-147,8	0,1	136,2	136,4	-136,4	0,0
1331	Běžné	38,5	40,9	66,4	107,5	-107,4	0,1	128,6	128,7	-128,7	0,0
1332	Kapitálové	39,4	38,7	0,0	40,5	-40,5	0,0	7,7	7,7	-7,7	0,0
14	Ostatní příjmy	19,4	14,7	1,5	52,7	0,0	52,7	50,3	103,0	0,0	103,0
141	Příjmy z vlastnictví	5,9	0,4	0,1	22,5	0,0	22,5	6,2	28,6	0,0	28,6
1411	Úroky	0,0	0,1	0,1	0,2	0,0	0,2	0,3	0,5	0,0	0,5
1412	Dividendy	4,2	0,0	0,0	20,3	0,0	20,3	0,9	21,2	0,0	21,2
1413	Čerpání z důchodů kvazispolečností	1,3	0,0	0,0	1,3	0,0	1,3	2,4	3,7	0,0	3,7
1415	Nájemné	0,4	0,3	0,0	0,7	0,0	0,7	2,5	3,2	0,0	3,2
142	Prodej zboží a služeb	9,0	14,3	0,2	23,4	0,0	23,4	28,1	51,6	0,0	51,6
1421	Prodej realizovaný na tržním principu	2,1	0,4	0,0	2,5	0,0	2,5	20,0	22,6	0,0	22,6
1422	Správní poplatky	6,6	13,8	0,2	20,6	0,0	20,6	7,7	28,3	0,0	28,3
143	Pokuty, penále a propadnutí	2,4	0,0	0,5	2,9	0,0	2,9	2,2	5,0	0,0	5,0
144	Transfery jinde nezařazené	2,1	0,0	0,7	3,9	0,0	3,9	13,9	17,8	0,0	17,8
1441	Běžné	2,1	0,0	0,7	3,9	0,0	3,9	13,4	17,3	0,0	17,3
1442	Kapitálové	0,0	0,0	0,0	0,0	0,0	0,0	0,5	0,5	0,0	0,5
145	Pojistné a poplatky z neživotního pojištění a standardizovaných záručních programů	0,0	0,0	0,0	0,0	0,0	0,0	0,0	0,0	0,0	0,0

Pramen: Ministerstvo financí ČR

1) Státní fond dopravní infrastruktury, Státní fond rozvoje bydlení, Státní fond životního prostředí, Státní fond kultury, Státní fond kinematografie a Státní zemědělský intervenční fond

2) Územní samosprávné celky zahrnují obce, kraje, dobrovolné svazky obcí a Regionální rady regionů soudržnosti.

Tabulka č. 4: Výdaje na provozní činnost a saldo jednotlivých složek veřejných rozpočtů v roce 2017 v mld. Kč

		Státní rozpočet	Mimorozp. fondy ¹⁾	Veřejné zdravotní pojištění	Nekonsolid. ústřední vláda	Konsolidace	Konsolid. ústřední vláda	Územní samosp. celky ²⁾	Nekonsolid. veřejné rozpočty	Konsolidace	Konsolid. veřejné rozpočty
2	VÝDAJE NA PROVOZNÍ ČINNOST	1 291,7	109,2	273,0	1 681,4	-147,8	1 533,6	355,8	1 889,3	-136,4	1 753,0
21	Náhrady zaměstnancům	122,8	1,4	4,9	129,0	0,0	129,0	47,2	176,2	0,0	176,2
211	Mzdy a platy	91,6	1,0	3,7	96,3	0,0	96,3	35,7	132,0	0,0	132,0
212	Sociální příspěvky	31,2	0,3	1,2	32,7	0,0	32,7	11,5	44,2	0,0	44,2
22	Nákupy zboží a služeb	57,5	1,9	3,3	62,7	0,0	62,7	69,1	131,8	0,0	131,8
24	Úroky	45,4	0,0	0,0	45,4	0,0	45,4	1,6	47,0	0,0	47,0
241	Nerezidentům	0,0	0,0	0,0	0,0	0,0	0,0	0,0	0,0	0,0	0,0
242	Rezidentům s výjimkou vládních institucí	45,4	0,0	0,0	45,4	0,0	45,4	1,6	47,0	0,0	47,0
243	Vládním institucím	0,0	0,0	0,0	0,0	0,0	0,0	0,0	0,0	0,0	0,0
25	Běžné transfery	116,6	60,1	0,0	178,2	0,0	178,2	201,3	379,6	0,0	379,6
251	Veřejným společnostem	73,2	15,4	0,0	90,1	0,0	90,1	159,1	249,3	0,0	249,3
252	Soukromým společnostem	43,4	44,8	0,0	88,1	0,0	88,1	42,2	130,3	0,0	130,3
253	Ostatním sektorům	0,0	0,0	0,0	0,0	0,0	0,0	0,0	0,0	0,0	0,0
26	Dotace	322,8	4,2	0,0	326,4	-147,8	178,6	0,1	178,8	-136,4	42,4
261	Zahraničním vládám	0,0	0,0	0,0	0,0	0,0	0,0	0,0	0,0	0,0	0,0
262	Mezinárodním organizacím	42,4	0,0	0,0	42,4	0,0	42,4	0,0	42,4	0,0	42,4
2621	Běžné	42,4	0,0	0,0	42,4	0,0	42,4	0,0	42,4	0,0	42,4
2622	Kapitálové	0,0	0,0	0,0	0,0	0,0	0,0	0,0	0,0	0,0	0,0
263	Vládním institucím	280,4	4,2	0,0	284,1	-147,8	136,2	0,1	136,4	-136,4	0,0
2631	Běžné	236,1	0,3	0,0	236,0	-107,4	128,6	0,1	128,7	-128,7	0,0
2632	Kapitálové	44,3	3,8	0,0	48,1	-40,5	7,7	0,0	7,7	-7,7	0,0
27	Sociální dávky	531,4	0,0	263,8	795,3	0,0	795,3	0,1	795,4	0,0	795,4
271	Dávky sociálního zabezpečení	531,2	0,0	263,8	795,1	0,0	795,1	0,0	795,1	0,0	795,1
272	Dávky sociální pomoci	0,0	0,0	0,0	0,0	0,0	0,0	0,0	0,0	0,0	0,0
273	Sociální dávky zaměstnavatelů	0,2	0,0	0,0	0,2	0,0	0,2	0,1	0,3	0,0	0,3
28	Ostatní výdaje	95,1	41,7	0,9	144,3	0,0	144,3	36,4	180,7	0,0	180,7
281	Výdaje z vlastnictví jiné než úroky	0,0	0,0	0,0	0,0	0,0	0,0	0,0	0,0	0,0	0,0
2811	Dividendy	0,0	0,0	0,0	0,0	0,0	0,0	0,0	0,0	0,0	0,0
2812	Čerpání z důchodů kvazispolečností	0,0	0,0	0,0	0,0	0,0	0,0	0,0	0,0	0,0	0,0
2814	Nájemné	0,0	0,0	0,0	0,0	0,0	0,0	0,0	0,0	0,0	0,0
282	Transfery jinde nezařazené	95,1	41,7	0,9	144,3	0,0	144,3	36,4	180,7	0,0	180,6
2821	Běžné	36,5	1,0	0,9	38,6	0,0	38,6	24,2	62,7	0,0	62,7
2822	Kapitálové	58,6	40,6	0,0	105,7	0,0	105,7	12,2	117,9	0,0	117,9
283	Pojistné a poplatky z neživotního pojištění a standardizovaných záručních programů	0,0	0,0	0,0	0,0	0,0	0,0	0,0	0,0	0,0	0,0
CIO	Čistý peněžní tok z provozní činnosti	-50,4	-0,2	1,0	-60,6	0,0	-60,6	83,1	22,5	0,0	22,5
31	Čistý peněžní tok do nefinančních aktiv	9,0	0,5	1,0	10,5	0,0	10,5	61,0	71,6	0,0	71,6
C2M	CELKOVÉ VÝDAJE (2+31)	1 300,7	109,6	274,0	1 691,9	-147,8	1 544,1	416,8	1 960,9	-136,4	1 824,5
CSD	SALDO (příjmy z provozní činnosti mínus celkové výdaje, resp. CIO mínus 31)	-59,5	-0,6	0,0	-71,1	0,0	-71,1	22,1	-49,1	0,0	-49,1
	Saldo primární bilance	-14,0	-0,6	0,0	-25,7	0,0	-25,7	23,7	-2,1	0,0	-2,1

Pramen: Ministerstvo financí ČR

1) Státní fond dopravní infrastruktury, Státní fond rozvoje bydlení, Státní fond životního prostředí, Státní fond kultury, Státní fond kinematografie a Státní zemědělský intervenční fond

2) Územní samosprávné celky zahrnují obce, kraje, dobrovolné svazky obcí a Regionální rady regionů soudržnosti.

Dodatek: Vývoj hospodaření konsolidovaných veřejných rozpočtů

Tabulka č. 5: Příjmy z provozní činnosti konsolidovaných veřejných rozpočtů

		Konsolidované veřejné rozpočty (mld. Kč)					Poměr k HDP (%)				
		2013	2014	2015	2016 <i>předběžná skutečnost</i>	2017 <i>predikce</i>	2013	2014	2015	2016 <i>předběžná skutečnost</i>	2017 <i>predikce</i>
1	PŘÍJMY Z PROVOZNÍ ČINNOSTI	1 549,4	1 577,3	1 733,4	1 749,8	1 775,5	37,8	36,6	38,1	37,4	36,6
11	Daně	759,0	790,1	825,6	888,7	927,3	18,5	18,3	18,1	19,0	19,1
111	Daně z příjmů, zisku a kapitálových výnosů	271,3	288,8	308,6	340,5	356,5	6,6	6,7	6,8	7,3	7,4
1111	Placené fyzickými osobami	142,4	147,8	154,8	171,3	180,5	3,5	3,4	3,4	3,7	3,7
1112	Placené společnostmi a ostatními podniky	129,0	141,0	153,7	169,2	176,0	3,1	3,3	3,4	3,6	3,6
112	Daně z objemu mezd a z pracovní síly	0,0	0,0	0,0	0,0	0,0	-	-	-	-	-
113	Daně z majetku	9,9	10,1	5,9	10,2	10,4	0,2	0,2	0,1	0,2	0,2
114	Daně ze zboží a služeb	477,7	491,2	510,7	537,6	560,1	11,7	11,4	11,2	11,5	11,6
11411	Daň z přidané hodnoty	307,4	322,5	330,4	347,8	370,5	7,5	7,5	7,3	7,4	7,6
11414	Daně z finančních a kapitálových transakcí	8,9	9,3	11,2	11,6	11,6	0,2	0,2	0,2	0,2	0,2
1142	Spotřební daně	143,5	141,3	150,5	158,0	159,0	3,5	3,3	3,3	3,4	3,3
1144	Daně ze zvláštních služeb	8,5	8,2	8,4	10,2	9,4	0,2	0,2	0,2	0,2	0,2
1145	Daně z používání zboží, z povolení používat zboží a provozovat činnost	9,4	9,9	10,1	10,0	9,7	0,2	0,2	0,2	0,2	0,2
115	Daně z mezinárodního obchodu a transakcí	0,0	0,0	0,0	0,0	0,0	0,0	0,0	0,0	0,0	0,0
116	Ostatní daně	0,1	0,1	0,4	0,5	0,2	0,0	0,0	0,0	0,0	0,0
12	Sociální příspěvky	545,2	562,6	594,7	625,4	653,7	13,3	13,0	13,1	13,4	13,5
121	Příspěvky na sociální zabezpečení	530,9	547,9	579,1	609,0	636,7	13,0	12,7	12,7	13,0	13,1
1211	Příspěvky zaměstnanců	123,6	127,5	134,7	141,6	148,1	3,0	3,0	3,0	3,0	3,1
1212	Příspěvky zaměstnavatelů	368,8	380,6	402,1	422,8	444,3	9,0	8,8	8,8	9,0	9,2
1213	Příspěvky OSVČ nebo nezaměstnaných	36,1	38,6	41,1	43,3	43,2	0,9	0,9	0,9	0,9	0,9
122	Ostatní sociální příspěvky	14,2	14,7	15,5	16,4	17,1	0,3	0,3	0,3	0,3	0,4
13	Dotace	124,9	116,6	191,0	116,0	91,5	3,0	2,7	4,2	2,5	1,9
131	Od zahraničních vlád	0,2	0,3	0,3	0,4	0,1	0,0	0,0	0,0	0,0	0,0
132	Od mezinárodních organizací	124,7	116,4	190,8	115,6	91,4	3,0	2,7	4,2	2,5	1,9
1321	Běžné	61,0	57,0	65,9	46,2	50,0	1,5	1,3	1,4	1,0	1,0
1322	Kapitálové	63,7	59,3	124,8	69,5	41,3	1,6	1,4	2,7	1,5	0,9
133	Od vládních institucí	0,0	0,0	0,0	0,0	0,0	-	-	-	-	-
14	Ostatní příjmy	120,3	108,0	122,1	119,8	103,0	2,9	2,5	2,7	2,6	2,1
141	Příjmy z vlastnictví	32,1	29,9	33,2	32,9	28,6	0,8	0,7	0,7	0,7	0,6
1411	Úroky	1,9	1,2	1,4	0,5	0,5	0,0	0,0	0,0	0,0	0,0
1412	Dividendy	21,3	19,6	21,7	23,8	21,2	0,5	0,5	0,5	0,5	0,4
1413	Čerpání z důchodů kvazispolečností	5,8	5,9	6,7	5,1	3,7	0,1	0,1	0,1	0,1	0,1
1415	Nájemné	3,1	3,2	3,3	3,5	3,2	0,1	0,1	0,1	0,1	0,1
142	Prodej zboží a služeb	49,4	49,3	51,7	51,3	51,6	1,2	1,1	1,1	1,1	1,1
1421	Prodej realizovaný na tržním principu	21,3	21,2	21,7	22,9	22,6	0,5	0,5	0,5	0,5	0,5
1422	Správní poplatky	27,5	27,4	29,3	27,7	28,3	0,7	0,6	0,6	0,6	0,6
143	Pokuty, penále a propadnutí	4,8	5,4	6,9	6,2	5,0	0,1	0,1	0,2	0,1	0,1
144	Transfery jinde nezařazené	34,0	23,4	30,3	29,4	17,8	0,8	0,5	0,7	0,6	0,4
1441	Běžné	33,0	22,4	29,5	28,8	17,3	0,8	0,5	0,6	0,6	0,4
1442	Kapitálové	0,9	1,1	0,8	0,6	0,5	0,0	0,0	0,0	0,0	0,0
145	Pojistné a poplatky z neživotního pojištění a standardizovaných záručních programů	0,0	0,0	0,0	0,0	0,0	-	-	-	-	-

Pramen: Ministerstvo financí ČR

Tabulka č. 6: Výdaje na provozní činnost, celkové výdaje a saldo konsolidovaných veřejných rozpočtů

		Konsolidované veřejné rozpočty (mld. Kč)					Poměr k HDP (%)				
		2013	2014	2015	2016 <i>předběžná skutečnost</i>	2017 <i>predikce</i>	2013	2014	2015	2016 <i>předběžná skutečnost</i>	2017 <i>predikce</i>
2	VÝDAJE NA PROVOZNÍ ČINNOST	1 527,9	1 569,1	1 665,4	1 685,4	1 753,0	37,3	36,4	36,6	36,0	36,2
21	Náhrady zaměstnancům	139,1	145,7	155,4	164,8	176,2	3,4	3,4	3,4	3,5	3,6
211	Mzdy a platy	104,7	109,6	116,8	123,4	132,0	2,6	2,5	2,6	2,6	2,7
212	Sociální příspěvky	34,5	36,1	38,6	41,4	44,2	0,8	0,8	0,8	0,9	0,9
22	Nákupy zboží a služeb	121,5	121,0	122,0	124,8	131,8	3,0	2,8	2,7	2,7	2,7
24	Úroky	53,8	50,1	47,1	46,3	47,0	1,3	1,2	1,0	1,0	1,0
241	Nerezidentům	0,0	0,0	0,0	0,0	0,0	-	-	-	-	-
242	Rezidentům s výjimkou vládních institucí	53,8	50,1	47,1	46,3	47,0	1,3	1,2	1,0	1,0	1,0
243	Vládním institucím	0,0	0,0	0,0	0,0	0,0	-	-	-	-	-
25	Běžné transfery	318,9	340,8	353,0	379,0	379,6	7,8	7,9	7,8	8,1	7,8
251	Veřejným společnostem	212,2	219,2	228,2	246,6	249,3	5,2	5,1	5,0	5,3	5,1
252	Soukromým společnostem	106,6	121,6	124,9	132,4	130,3	2,6	2,8	2,7	2,8	2,7
253	Ostatním sektorům	0,0	0,0	0,0	0,0	0,0	-	-	-	-	-
26	Dotace	41,0	42,8	39,5	44,7	42,4	1,0	1,0	0,9	1,0	0,9
261	Zahraničním vládám	0,0	0,0	0,0	0,0	0,0	0,0	0,0	0,0	0,0	0,0
262	Mezinárodním organizacím	41,0	42,8	39,5	44,7	42,4	1,0	1,0	0,9	1,0	0,9
2621	Běžné	41,0	42,8	39,5	44,7	42,4	1,0	1,0	0,9	1,0	0,9
2622	Kapitálové	0,0	0,0	0,0	0,0	0,0	-	-	-	-	-
263	Vládním institucím	0,0	0,0	0,0	0,0	0,0	-	-	-	-	-
27	Sociální dávky	712,9	728,2	751,5	768,6	795,4	17,4	16,9	16,5	16,4	16,4
271	Dávky sociálního zabezpečení	712,7	728,0	751,3	768,4	795,1	17,4	16,9	16,5	16,4	16,4
272	Dávky sociální pomoci	0,0	0,0	0,0	0,0	0,0	-	0,0	0,0	0,0	0,0
273	Sociální dávky zaměstnavatelů	0,3	0,2	0,2	0,2	0,3	0,0	0,0	0,0	0,0	0,0
28	Ostatní výdaje	140,7	140,6	196,9	157,1	180,7	3,4	3,3	4,3	3,4	3,7
281	Výdaje z vlastnictví jiné než úroky	0,0	0,0	0,0	0,0	0,0	0,0	0,0	0,0	0,0	0,0
2811	Dividendy	0,0	0,0	0,0	0,0	0,0	-	-	-	-	-
2812	Čerpání z důchodů kvazispolečností	0,0	0,0	0,0	0,0	0,0	-	-	-	-	-
2814	Nájemné	0,0	0,0	0,0	0,0	0,0	0,0	0,0	0,0	0,0	0,0
282	Transfery jinde nezařazené	140,7	140,6	196,8	157,0	180,6	3,4	3,3	4,3	3,4	3,7
2821	Běžné	35,5	36,6	40,5	47,2	62,7	0,9	0,8	0,9	1,0	1,3
2822	Kapitálové	105,2	104,0	156,3	109,8	117,9	2,6	2,4	3,4	2,3	2,4
283	Pojistné a poplatky z neživotního pojištění a standardizovaných záručních programů	0,0	0,0	0,0	0,0	0,0	-	-	-	-	-
CIO	Čistý peněžní tok z provozní činnosti	21,4	8,1	67,9	64,5	22,5	0,5	0,2	1,5	1,4	0,5
31	Čistý peněžní tok do nefinančních aktiv	71,2	83,1	100,3	74,4	71,6	1,7	1,9	2,2	1,6	1,5
C2M	CELKOVÉ VÝDAJE (2+31)	1 599,1	1 652,3	1 765,7	1 759,7	1 824,5	39,0	38,3	38,8	37,6	37,7
CSD	SALDO (příjmy z provozní činnosti mínus celkové výdaje, resp. CIO mínus 31)	-49,7	-75,0	-32,4	-9,9	-49,1	-1,2	-1,7	-0,7	-0,2	-1,0
	Saldo primární bilance	4,0	-24,9	14,7	36,4	-2,1	0,1	-0,6	0,3	0,8	0,0

Pramen: Ministerstvo financí ČR

B) Dluh veřejných rozpočtů

V roce 2016 se očekává dluh veřejných rozpočtů ve výši 1 754,6 mld. Kč (z toho státní dluh 1 660,0 mld. Kč), což představuje meziroční snížení o 21,4 mld. Kč. Pro srovnání rozpočtovaná výše dluhu veřejných rozpočtů činí 1 844,6 mld. Kč. Poměr dluhu veřejných rozpočtů k HDP by se tak měl meziročně snížit o 1,5 p. b. na 37,5 % HDP, a to vlivem očekávaného příznivého vývoje hospodaření státního rozpočtu v důsledku přílivu EU prostředků z Národního fondu, poklesem dluhu územních samosprávných celků a vlivem růstu ekonomiky. Ve struktuře dluhu veřejných rozpočtů má nejvyšší váhu státní dluh (94,4 %³ v roce 2016).

V roce 2017 se očekává dynamika růstu dluhu veřejných rozpočtů 3,4 %, tj. jeho zvýšení o 60,5 mld. Kč na 1 815,1 mld. Kč. Podíl na HDP se ve srovnání s rokem 2016 nezmění a zůstane na úrovni 37,5 % HDP. Váha státního dluhu na celkovém veřejném zadlužení se meziročně zvýší na 94,6 %⁴. Jeho meziroční dynamika ve srovnání s rokem 2016 vzroste o 4,4 p. b. na 3,6 %.

U podílu jednotlivých segmentů veřejných rozpočtů na celkovém zadlužení nedojde k žádným změnám. Z hlediska váhy se po státním dluhu na celkovém dluhu veřejných rozpočtů nejvíce podílejí územní samosprávné celky, jejichž zadlužení v absolutní výši má v roce 2017 setrvat na stejné úrovni jako v roce 2016. Z mimorozpočtových fondů by měl v roce 2017 zaznamenat dluh stejně jako v roce 2016 Státní zemědělský intervenční fond, a to z titulu čerpání krátkodobé půjčky ze státního rozpočtu ve výši 0,38 mld. Kč v roce 2016 a 0,25 mld. Kč v roce 2017. Avšak z důvodu konsolidace se celkový dluh veřejných rozpočtů touto operací nezvýší. Zdravotní pojišťovny by neměly v letech 2016 a 2017 vykazat žádný dluh také proto, že jejich závazky vůči zdravotnickým zařízením nejsou součástí dluhu veřejných rozpočtů.

Tabulka č. 7: Vývoj dluhu veřejných rozpočtů v mld. Kč a jeho poměr k HDP

	Hrubý konsolidovaný dluh veřejných rozpočtů (mld. Kč)					Poměr k HDP v %				
	2013	2014	2015	2016 <i>předběžná skutečnost</i>	2017 <i>predikce</i>	2013	2014	2015	2016 <i>předběžná skutečnost</i>	2017 <i>predikce</i>
Hrubý konsolidovaný dluh VR	1 771,9	1 753,0	1 776,0	1 754,6	1 815,1	43,2	40,6	39,0	37,5	37,5
Státní dluh	1 664,5	1 648,5	1 673,0	1 660,0	1 720,4	40,6	38,2	36,7	35,5	35,5
Dluh mimorozpočtových fondů	0,1	0,0	0,5	0,4	0,2	0,0	0,0	0,0	0,0	0,0
Dluh veřejného zdravotního pojištění	1,7	1,0	0,5	0,0	0,0	0,0	0,0	0,0	0,0	0,0
Dluh územních samosprávných celků	112,5	108,6	106,3	98,2	98,2	2,7	2,5	2,3	2,1	2,0

Pramen: Ministerstvo financí ČR

Pozn.: Dluh veřejných rozpočtů včetně jeho jednotlivých složek je vykázan v metodice Mezinárodního měnového fondu GFS 2014.

³ Jedná se o podíl státního konsolidovaného dluhu na celkovém nekonsolidovaném dluhu veřejných rozpočtů.

II. Mimorozpočtové fondy

A) Státní fondy

1. Státní fond životního prostředí České republiky

Státní fond životního prostředí České republiky (dále SFŽP nebo v této kapitole Fond) vznikl v roce 1991 na základě zákona č. 388/1991 Sb., o Státním fondu životního prostředí České republiky, a to sloučením Fondu ochrany vod a Fondu ochrany ovzduší. Jeho správcem je Ministerstvo životního prostředí, které vůči němu vykonává zřizovatelské funkce. SFŽP představuje jeden ze základních centrálních nástrojů pro realizaci aktuální politiky životního prostředí České republiky, ať již státní nebo vyplývající z mezinárodních smluv či členství v EU.

Fond plní funkci významného finančního zdroje pro podporu opatření k ochraně a zlepšování stavu životního prostředí. Dále vykonává úlohu zprostředkujícího orgánu u prostředků získávaných od EU pro oblast životního prostředí v rámci Operačního programu Životní prostředí (OPŽP). SFŽP byl ustanoven implementačním orgánem pro Fond soudržnosti a využívá také prostředků z Programu švýcarsko-české spolupráce.

SFŽP disponuje příjmy zejména z plateb za znečišťování nebo poškozování jednotlivých složek životního prostředí, úroků z uložených disponibilních prostředků na termínovaných účtech a z dotací ze státního rozpočtu na úhradu výdajů vynaložených z technické asistence programů EU na jejich administraci. O použití peněžních prostředků Fondu rozhoduje ze zákona ministr životního prostředí.

Podpory ze SFŽP jsou určeny zejména na ochranu vod, ovzduší, nakládání s odpady, ochranu přírody, péči o krajinu, podporu využívání obnovitelných zdrojů energie a na programy EU. Jsou poskytovány zejména formou dotací a půjček, případně jejich kombinací. Fond financuje opatření vedoucí k úsporám energie a využití obnovitelných zdrojů energie v podobě programu Zelená úsporám, který byl zahájen na podzim 2008 a následně prodloužen do konce roku 2016 dodatkem č. 3 ke směrnici MŽP č. 7/2010 z 8. září 2014 v oblasti podpory Realizace úspor energie v budovách veřejného sektoru. Na navazující program *Nová zelená úsporám* budou použity finanční prostředky SFŽP, převedené k financování tohoto programu z příjmů z poplatku na podporu sběru, zpracování, využití a odstranění vybraných autovraků.

V roce 2016 by příjmy z provozní činnosti SFŽP měly dosáhnout částky 1,52 mld. Kč, předpokládaná výše jeho celkových výdajů pak činí 1,75 mld. Kč, z toho výdajů na provozní činnost 1,71 mld. Kč. Od roku 2009 Fond podle zákona č. 383/2008 Sb., kterým se mění

zákon o odpadech a některé související zákony, disponuje příjmy z poplatků za převody a registraci automobilů, které nesplňují normy ochrany ovzduší. Příjmy z tohoto poplatku jsou účelově vázány na ekologickou likvidaci vozidel s ukončenou životností. Hospodaření SFŽP skončí v roce 2016 deficitem ve výši 0,23 mld. Kč (o 0,20 mld. Kč nižším, než byl rozpočtován). Záporné saldo příjmů a výdajů bude kryto zůstatkem finančních prostředků na účtech SFŽP. Konečný zůstatek peněžních prostředků Fondu by měl ke konci roku 2016 dosáhnout hodnoty 5,06 mld. Kč.

Příjmy z provozní činnosti na rok 2017 jsou rozpočtovány ve výši 1,35 mld. Kč. Největší podíl (56,2 % celkových příjmů) budou mít příjmy z poplatků, které vyplývají z předpisů o ochraně jednotlivých složek životního prostředí (0,78 mld. Kč). Rozpočet výdajů na provozní činnost na rok 2017 je sestaven v objemu 1,15 mld. Kč, celkových výdajů pak v objemu 1,20 mld. Kč. Ve výdajové struktuře má 41,8 % výdajů kapitálový charakter (0,48 mld. Kč). Rozpočet pro rok 2017 je plánován jako přebytkový ve výši 0,14 mld. Kč. Zůstatek finančních prostředků na účtech Fondu by se měl k 31. prosinci 2017 zvýšit na 5,10 mld. Kč.

Tabulka č. 8: Bilance Státního fondu životního prostředí v mld. Kč

GFS	ZDROJE A UŽITÍ PENĚŽNÍCH PROSTŘEDKŮ	2013	2014	2015	2016 očekávaná skutečnost	2017 predikce
	PENĚŽNÍ TOKY Z PROVOZNÍ ČINNOSTI:					
1	Příjmy z provozní činnosti	1,74	1,82	1,86	1,52	1,35
11	Daně	0,99	1,01	1,07	0,86	0,78
12	Sociální příspěvky	0,00	0,00	0,00	0,00	0,00
13	Dotace	0,28	0,31	0,33	0,29	0,21
14	Ostatní příjmy	0,47	0,50	0,46	0,38	0,36
2	Výdaje na provozní činnost	2,09	2,50	2,75	1,71	1,15
21	Náhrady zaměstnancům	0,34	0,38	0,42	0,37	0,39
22	Nákupy zboží a služeb	0,17	0,17	0,16	0,19	0,21
24	Úroky	0,00	0,00	0,00	0,00	0,00
25	Běžné transfery	0,08	0,06	0,05	0,05	0,06
26	Dotace	0,68	1,00	1,14	0,52	0,40
27	Sociální dávky	0,00	0,00	0,00	0,00	0,00
28	Ostatní výdaje	0,82	0,88	0,98	0,57	0,09
CIO	Čistý peněžní tok z provozní činnosti (1-2)	-0,35	-0,68	-0,90	-0,18	0,20
	PENĚŽNÍ TOKY DO NEFINANČNÍCH AKTIV:					
311	Čistý peněžní tok do fixních aktiv	0,01	0,02	0,01	0,05	0,05
312	Čistý peněžní tok do strategických zásob	0,00	0,00	0,00	0,00	0,00
313	Čistý peněžní tok do cenností	0,00	0,00	0,00	0,00	0,00
314	Čistý peněžní tok do nevyráběných aktiv	0,00	0,00	0,00	0,00	0,00
31	Čistý peněžní tok do nefinančních aktiv	0,01	0,02	0,01	0,05	0,05
C2M	Celkové výdaje (2+31)	2,10	2,51	2,77	1,75	1,20
CSD	Peněžní přebytek / schodek (1-2-31)	-0,36	-0,70	-0,91	-0,23	0,14
	PENĚŽNÍ TOKY Z FINANCOVÁNÍ:					
32x	Čisté pořízení finančních aktiv jiných než oběživa a depozit	-0,01	0,12	0,14	0,00	0,11
321x	Domácí	-0,01	0,12	0,14	0,00	0,11
322x	Zahraniční	0,00	0,00	0,00	0,00	0,00
33	Čistá změna závazků	-0,05	-0,05	0,00	0,00	0,00
331	Domácí	-0,05	-0,05	0,00	0,00	0,00
332	Zahraniční	0,00	0,00	0,00	0,00	0,00
NFB	Čistý peněžní tok z financování (-32x+33)	-0,04	-0,17	-0,14	0,00	-0,11
NCB	Čistá změna stavu oběživa a depozit (CSD+NFB)	-0,40	-0,86	-1,04	-0,22	0,04

Pramen: Ministerstvo financí ČR, SFŽP

2. Státní fond dopravní infrastruktury

Státní fond dopravní infrastruktury (dále SFDI nebo v této kapitole Fond) vznikl 1. července 2000. Byl zřízen zákonem č. 104/2000 Sb., o Státním fondu dopravní infrastruktury a o změně zákona č. 171/1991 Sb., o působnosti orgánů České republiky ve věcech převodů majetku státu na jiné osoby a o Fondu národního majetku České republiky, ve znění pozdějších předpisů, jako právnická osoba podřízená Ministerstvu dopravy. Účelem Fondu je zabezpečit financování rozvoje, výstavby, údržby a modernizace silnic a dálnic a vnitrozemských vodních a železničních dopravních cest. Kromě vlastního financování výstavby a údržby Fond poskytuje příspěvky na průzkumné a projektové práce a studijní a expertní činnosti zaměřené na dopravní infrastrukturu.

Ze všech státních fondů SFDI trvale realizuje nejvyšší objem příjmů i výdajů. Jeho očekávané příjmy z provozní činnosti v roce 2016 budou o 6,25 mld. Kč vyšší, než předpokládal schválený rozpočet, a dosáhnou 67,70 mld. Kč. Většina příjmů (59,5 %) je tvořena dotacemi; očekávané dotace ze státního rozpočtu budou o 5,15 mld. Kč vyšší, než bylo původně rozpočtováno (z toho investiční o 4,56 mld. Kč). Očekávané daňové příjmy Fondu mají v roce 2016 činit 13,10 mld. Kč, odpovídají rozpočtované úrovni a budou tak tvořit pouze 19,3 % z příjmů z provozní činnosti. Příjmy mající povahu daní se skládají z výnosů daně silniční (5,70 mld. Kč) a výnosů ze spotřební daně z minerálních olejů (9,1 % celostátního hrubého výnosu, tj. 7,40 mld. Kč). Dalšími významnými příjmy je časový poplatek za užívání dálnic a rychlostních silnic v podobě dálničního kupónu a elektronické mýtné (celkové inkaso 13,20 mld. Kč v roce 2016). Oba tyto výnosy jsou součástí nedaňových příjmů Fondu.

SFDI předpokládá v roce 2016 výdaje na provozní činnost ve výši 79,84 mld. Kč (celkové výdaje 79,85 mld. Kč), které budou použity k financování rozvoje, výstavby a údržby infrastruktury. Dotace ze státního rozpočtu na odstranění škod po povodních v roce 2013, prostředky na financování národních podílů akcí spolufinancovaných v rámci Operačního programu Doprava 2007 – 2013 a také dotace na krytí deficitu rozpočtu Fondu by měly být využity v plné výši. Prostředky z operačního programu Doprava 2014 – 2020 a prostředky na spolufinancované projekty EU v rámci Komunitárních programů (CEF a Crocodile 2) budou také využity téměř v plné výši a jejich zůstatky by se měly pohybovat v řádech milionů. Lze očekávat, že všechny prostředky poskytnuté krajům na silnice II. a III. třídy budou realizovány. Ve srovnání se schváleným rozpočtem jsou očekávané výdaje na provozní činnost Fondu o 18,40 mld. Kč vyšší. Z poslání Fondu vyplývá, že jeho výdaje jsou

nejčastěji realizovány jako dotace příspěvkovým organizacím (Ředitelství silnic a dálnic), organizačním složkám státu (Ředitelství vodních cest) a jiným subjektům (Správa železniční dopravní cesty, s. o.) na investiční akce. Rovněž kraje jsou příjemci dotací a financují z nich opravy silnic II. a III. třídy, údržbu cyklistických stezek, projektovou dokumentaci a bezpečnost silničního provozu. Větší meziroční pokles příjmů než výdajů zapříčiní očekávané schodkové hospodaření Fondu ve výši 12,15 mld. Kč (ve srovnání s vyrovnanou rozpočtovanou výší). Na jeho krytí budou použity peněžní prostředky na účtech SFDI, které by k 31. prosinci 2016 měly dosáhnout 2,37 mld. Kč.

V roce 2017 se ve srovnání s očekávaným výsledkem roku 2016 předpokládají mírně vyšší příjmy a nižší výdaje tak, že rozpočet je sestaven jako vyrovnaný v souladu s výdajovým rámcem na rok 2017. Příjmy z provozní činnosti i celkové výdaje Fondu by měly činit 68,48 mld. Kč, přičemž na příjmové straně budou opět dominovat dotace v celkové výši 41,08 mld. Kč. Inkaso silniční daně má odpovídat výši 5,90 mld. Kč a spotřební daně z minerálních olejů hodnotě 7,80 mld. Kč. Výnos z poplatku za užívání dálnic a rychlostních silnic má být 4,50 mld. Kč a z elektronického mýtného 9,20 mld. Kč. Vzhledem k zaměření Fondu budou i nadále relevantní výdaje kapitálového charakteru (39,67 mld. Kč). Struktura výdajů tak bude obdobná jako v roce 2016. Fond bude ve velké míře přispívat k realizaci jedné z hlavních priorit vlády, což je stavba nových silnic a dálnic. Konečný stav peněžních zdrojů Fondu k 31. prosinci 2017 se vzhledem k jeho plánovanému hospodaření v roce 2017 očekává ve výši 2,37 mld. Kč.

Tabulka č. 9: Bilance Státního fondu dopravní infrastruktury v mld. Kč

GFS	ZDROJE A UŽITÍ PENĚŽNÍCH PROSTŘEDKŮ	2013	2014	2015	2016 očekávaná skutečnost	2017 predikce
	PENĚŽNÍ TOKY Z PROVOZNÍ ČINNOSTI:					
1	Příjmy z provozní činnosti	51,74	59,43	88,54	67,70	68,48
11	Daně	12,22	13,04	13,35	13,10	13,70
12	Sociální příspěvky	0,00	0,00	0,00	0,00	0,00
13	Dotace	23,43	31,22	54,57	40,30	41,08
14	Ostatní příjmy	16,09	15,18	20,62	14,30	13,70
2	Výdaje na provozní činnost	54,18	52,16	91,31	79,84	68,47
21	Náhrady zaměstnancům	0,05	0,05	0,06	0,12	0,13
22	Nákupy zboží a služeb	0,28	0,28	0,30	0,40	0,41
24	Úroky	0,00	0,00	0,00	0,00	0,00
25	Běžné transfery	23,08	26,63	38,31	33,30	28,16
26	Dotace	0,89	1,48	2,91	3,03	2,47
27	Sociální dávky	0,00	0,00	0,00	0,00	0,00
28	Ostatní výdaje	29,89	23,72	49,72	42,99	37,30
CIO	Čistý peněžní tok z provozní činnosti (1-2)	-2,43	7,27	-2,77	-12,14	0,01
	PENĚŽNÍ TOKY DO NEFINANČNÍCH AKTIV:					
311	Čistý peněžní tok do fixních aktiv	0,01	0,00	0,01	0,01	0,01
312	Čistý peněžní tok do strategických zásob	0,00	0,00	0,00	0,00	0,00
313	Čistý peněžní tok do cenností	0,00	0,00	0,00	0,00	0,00
314	Čistý peněžní tok do nevyráběných aktiv	0,00	0,00	0,00	0,00	0,00
31	Čistý peněžní tok do nefinančních aktiv	0,01	0,00	0,01	0,01	0,01
C2M	Celkové výdaje (2+31)	54,19	52,16	91,32	79,85	68,48
CSD	Peněžní přebytek / schodek (1-2-31)	-2,45	7,27	-2,78	-12,15	0,00
	PENĚŽNÍ TOKY Z FINANCOVÁNÍ:					
32x	Čisté pořízení finančních aktiv jiných než oběživa a depozit	-0,11	-0,02	-0,04	-1,15	0,00
321x	Domáci	-0,11	-0,02	-0,04	-1,15	0,00
322x	Zahraniční	0,00	0,00	0,00	0,00	0,00
33	Čistá změna závazků	0,00	0,00	0,00	0,00	0,00
331	Domáci	0,00	0,00	0,00	0,00	0,00
332	Zahraniční	0,00	0,00	0,00	0,00	0,00
NFB	Čistý peněžní tok z financování (-32x+33)	0,11	0,02	0,04	1,15	0,00
NCB	Čistá změna stavu oběživa a depozit (CSD+NFB)	-2,34	7,28	-2,74	-11,00	0,00

Pramen: Ministerstvo financí ČR, SFDI

3. Státní fond rozvoje bydlení

Státní fond rozvoje bydlení (dále SFRB nebo v této kapitole Fond) vznikl v červenci 2000 jako jeden z nástrojů realizace státní bytové politiky. Byl zřízen zákonem č. 211/2000 Sb., o Státním fondu rozvoje bydlení a o změně zákona č. 171/1991 Sb., o působnosti orgánů České republiky ve věcech převodů majetku státu na jiné osoby a o Fondu národního majetku České republiky, ve znění pozdějších předpisů.

Stěžejním posláním SFRB je vytvářet a akumulovat finanční zdroje určené pro podporu bydlení a používat je v souladu se zákonem. Fondové hospodaření by mělo podle záměru vlády umožnit průběžné vynakládání prostředků a zajistit, aby žadatelé o podporu měli možnost čerpat prostředky schválené v rámci vypsaných programů bez ohledu na roční rozpočtový cyklus. Ke splnění svých cílů využívá SFRB celou řadu nástrojů (poskytnuté úvěry, úrokové dotace, záruky za splácení úvěrů), přičemž trendem posledních let je přechod od poskytování nenávratných dotací k poskytování návratných forem podpory a používání vrácených prostředků k opětovnému použití, což s sebou přináší relativně nižší zatížení veřejných rozpočtů. Tento záměr je v souladu s Konceptí bydlení do roku 2020, schválené usnesením vlády č. 524 ze dne 13. července 2011, a v podstatě znamená přechod k revolvingovému hospodaření Fondu.

Pro politiku Fondu jsou charakteristické dlouhodobé závazkové vztahy. V rámci programů *Panel* a *Nový panel* bude probíhat výplata úrokových dotací ze smluv uzavřených v letech 2001 – 2011 až do roku 2026. Poskytnuté finanční prostředky jsou určeny ke krytí úroků z bankovních úvěrů, které získají fyzické i právnické osoby na rekonstrukce a modernizace bytových domů. Nové žádosti o podporu ve formě úrokové dotace z těchto programů Fond již od roku 2011 nepřijímá s ohledem na omezení zdrojů ze státního rozpočtu a výše popsanou změnu strategie podpory. Obdobně byla ukončena také podpora mladým lidem na výstavbu nebo pořízení bydlení formou snížení jistiny úvěru při narození dítěte s tím, že SFRB má povinnost dostát svým závazkům z již uzavřených smluv. To představuje potřebu zajištění finančních prostředků i v příštích letech.

Aktuálně otevřené (ve smyslu přijímání nových žádostí) formy podpory mají podobu úvěrů na výstavbu nájemních bytů, na opravy a modernizace domů, obcím na opravy a modernizace bytového fondu, úvěrů poskytovaných v rámci povodňových programů a záruk za splácení úvěrů na výstavbu nájemních domů. Z výčtu těchto kategorií je zřejmé, že se Fond snaží kromě v minulosti podporovaného vlastnického bydlení posílit programy na podporu

výstavby a rekonstrukce nájemních bytů. Tento posun souvisí se zmíněnou vládní Koncepcí bydlení přijatou v roce 2011.

Program JESSICA, který nabízel dlouhodobé nízkouročené úvěry na rekonstrukci či modernizaci bytových domů ve vymezených územích měst s Integrovanými plány rozvoje, byl ukončen. V souladu s výstupní strategií finančního nástroje JESSICA z dubna 2016 budou veškeré prostředky navracené ve formě splátek úvěrů poskytnutých v rámci daného programu využity (po odečtení nákladů řízení Holdingového fondu SFRB a poplatků za správu Fondu rozvoje měst) na poskytování nevratné formy podpory v Programu podpory bydlení Ministerstva pro místní rozvoj ČR. Podle kvalifikovaného odhadu by se v roce 2017 mělo jednat o částku 73,5 mil. Kč, která bude převedena do státního rozpočtu.

SFRB v posledních letech čerpá na financování své činnosti vlastní finanční prostředky. Na poskytování dotací má Fond zákonný nárok čerpat každoročně dotaci ze státního rozpočtu. Podmínkou úspěšnosti státní bytové politiky je kromě maximálního zapojení vlastních aktiv SFRB v rámci revolvingového hospodaření i záměr využívat další mimorozpočtové finanční zdroje, především finanční prostředky z EU.

V roce 2016 by příjmy z provozní činnosti Fondu měly dosáhnout 0,23 mld. Kč, z toho příjmy z úroků 0,11 mld. Kč. Výdaje na provozní činnost se očekávají ve výši 1,23 mld. Kč, celkové výdaje pak 1,24 mld. Kč. Hospodaření SFRB v roce 2016 skončí předpokládaným deficitem ve výši 1,01 mld. Kč, tzn. o 0,03 mld. Kč nižším, než bylo rozpočtováno. Konečný stav peněžních prostředků Fondu by měl na konci roku 2016 činit 6,73 mld. Kč.

Z návrhu rozpočtu SFRB pro rok 2017 vyplývá, že se meziročně sníží jak objem jeho příjmů, tak také objem výdajů. Vzhledem k tomu, že pokles výdajů by měl převýšit pokles příjmů, očekává se meziročně mírně nižší deficit Fondu. Příjmy z provozní činnosti dosáhnou 0,21 mld. Kč a výdaje na provozní činnost 1,14 mld. Kč. Z důvodu zanedbatelné výše investic do nefinančních aktiv by celkové výdaje měly odpovídat výdajům na provozní činnost, tj. 1,14 mld. Kč. Jak bylo uvedeno výše, na smlouvy uzavřené od roku 2011 již SFRB neposkytuje nenávratné formy podpory na bydlení (přímé ani úrokové dotace) a nové podpory jsou poskytovány pouze ve formě úvěrů a ručení za splácení komerčních úvěrů, ale i v roce 2017 se na výdajové straně projeví vyplacené dotace z dříve uzavřených smluv. Podle návrhu rozpočtu by mělo hospodaření SFRB skončit v roce 2017 deficitem 0,93 mld. Kč, který bude profinancován použitím zůstatku finančních prostředků z roku 2016. Rozpočtovaný konečný stav peněžních zdrojů k 31. prosinci 2017 se očekává na úrovni 5,51 mld. Kč.

Tabulka č. 10: Balance Státního fondu rozvoje bydlení v mld. Kč

GFS	ZDROJE A UŽITÍ PENĚŽNÍCH PROSTŘEDKŮ	2013	2014	2015	2016 očekávaná skutečnost	2017 predikce
	PENĚŽNÍ TOKY Z PROVOZNÍ ČINNOSTI:					
1	Příjmy z provozní činnosti	0,24	0,12	0,25	0,23	0,21
11	Daně	0,00	0,00	0,00	0,00	0,00
12	Sociální příspěvky	0,00	0,00	0,00	0,00	0,00
13	Dotace	0,01	0,00	0,13	0,12	0,11
14	Ostatní příjmy	0,24	0,12	0,12	0,11	0,10
2	Výdaje na provozní činnost	1,11	1,07	0,97	1,23	1,14
21	Náhrady zaměstnancům	0,04	0,04	0,04	0,04	0,04
22	Nákupy zboží a služeb	0,12	0,11	0,10	0,12	0,11
24	Úroky	0,00	0,00	0,00	0,00	0,00
25	Běžné transfery	0,42	0,41	0,37	0,41	0,39
26	Dotace	0,02	0,02	0,02	0,02	0,02
27	Sociální dávky	0,00	0,00	0,00	0,00	0,00
28	Ostatní výdaje	0,51	0,49	0,45	0,64	0,58
CIO	Čistý peněžní tok z provozní činnosti (1-2)	-0,87	-0,95	-0,73	-1,00	-0,93
	PENĚŽNÍ TOKY DO NEFINANČNÍCH AKTIV:					
311	Čistý peněžní tok do fixních aktiv	0,00	0,00	0,00	0,01	0,01
312	Čistý peněžní tok do strategických zásob	0,00	0,00	0,00	0,00	0,00
313	Čistý peněžní tok do cenností	0,00	0,00	0,00	0,00	0,00
314	Čistý peněžní tok do nevyráběných aktiv	0,00	0,00	0,00	0,00	0,00
31	Čistý peněžní tok do nefinančních aktiv	0,00	0,00	0,00	0,01	0,01
C2M	Celkové výdaje (2+31)	1,12	1,07	0,98	1,24	1,14
CSD	Peněžní přebytek / schodek (1-2-31)	-0,88	-0,95	-0,73	-1,01	-0,93
	PENĚŽNÍ TOKY Z FINANCOVÁNÍ:					
32x	Čisté pořízení finančních aktiv jiných než oběživa a depozit	-0,42	0,09	-0,01	0,23	0,29
321x	Domácí	-0,42	0,09	-0,01	0,23	0,29
322x	Zahraniční	0,00	0,00	0,00	0,00	0,00
33	Čistá změna závazků	0,00	0,00	0,00	0,00	0,00
331	Domácí	0,00	0,00	0,00	0,00	0,00
332	Zahraniční	0,00	0,00	0,00	0,00	0,00
NFB	Čistý peněžní tok z financování (-32x+33)	0,42	-0,09	0,01	-0,23	-0,29
NCB	Čistá změna stavu oběživa a depozit (CSD+NFB)	-0,46	-1,04	-0,72	-1,24	-1,23

Pramen: Ministerstvo financí ČR, SFRB

4. Státní zemědělský intervenční fond

Státní zemědělský intervenční fond (dále SZIF nebo v této kapitole Fond) byl zřízen 11. srpna 2000 zákonem č. 256/2000 Sb., o Státním zemědělském intervenčním fondu a o změně některých dalších zákonů, kterým se řídí jeho činnost. SZIF je právnickou osobou, která náleží do působnosti Ministerstva zemědělství. Fond představuje jeden z ekonomických nástrojů k plnění závazků vyplývajících ze Společné zemědělské politiky EU. SZIF je tvořen centrálním pracovištěm a sedmi regionálními odbory.

SZIF je akreditovanou platební agenturou pro zprostředkování finanční podpory z EU a národních zdrojů. Dotace z EU jsou poskytovány v rámci společné zemědělské politiky z Evropského zemědělského záručního fondu (EAGF), z Evropského zemědělského fondu pro rozvoj venkova (EAFRD) a v rámci společné rybářské politiky z Evropského námořního a rybářského fondu (EMFF). SZIF dále provádí pro Ministerstvo zemědělství administraci dotací výhradně z národních zdrojů.

Společná zemědělská politika by měla sledovat cíle zabezpečení produktivního zemědělství, stabilizace trhu a podpory zásad finanční solidarity. V oblasti zemědělské politiky se čelí také novým výzvám, jako jsou zejména zajištění konkurenceschopnosti zemědělství, udržitelné hospodaření s přírodními zdroji a opatření v oblasti klimatu a dále vyvážený územní rozvoj. K naplnění těchto cílů slouží nástroje poskytování finanční podpory, kterou administruje SZIF. Pilířem vyplácených finančních prostředků určených na dotace v zemědělství jsou přímé platby. Pro období 2015 – 2020 jsou přímé platby zaměřeny především na šetrný přístup k životnímu prostředí pomocí režimu *Greening*⁴, podpory pro mladé zemědělce a podporu znevýhodněných odvětví nebo regionů. Z EAGF jsou také poskytovány prostředky v rámci *Společné organizace trhu*. Opatření v rámci *Společné organizace trhu* aplikuje EU u vybraných zemědělských komodit, u kterých závazně stanovuje některé podmínky výroby a obchodu. Využívá k tomu intervenční zásahy, dotace, licenční politiku nebo úpravu obchodních podmínek a vyrovnává tak výkyvy nabídky a poptávky. Významnou finanční pomoc nabízí *Program rozvoje venkova* (dále PRV), který čerpá prostředky z EAFRD. SZIF administruje také dotace poskytované v rámci *Operačního programu Rybářství* financovaného z EMFF.

SZIF dále zajišťuje administraci vývozních a dovozních licencí, záruk, systému produkčních kvót a prémiových práv. Provádí také podporu marketingu domácích potravinářských produktů v rámci projektu *Regionální potravina* a propagaci národní značky

⁴ Jedná se o platby pro zemědělce dodržující zemědělské postupy příznivé pro klima a životní prostředí.

kvality KLASA. Zajišťuje rozhodování o poskytování dotací a jejich následnou kontrolu, provádí vládou schválené programy zaměřené na nepotravinářské využití a zpracování zemědělských výrobků a dále ukládá, vybírá a také odvádí finanční dávky z výroby cukru a v odvětví mléka a mléčných výrobků do rozpočtu EU. Také provádí programy strukturální podpory a opatření v oblasti společné organizace trhu.

Zákonnými finančními zdroji Fondu jsou dotace, tržby z obchodní činnosti, úvěry, úroky, podpory poskytnuté ze strany EU či jiným zahraničním subjektem, vrácené dotace a penále a část stanoveného objemu dávek z výroby cukru pokrývající náklady na jejich výběr.

Příjmy z provozní činnosti SZIF se v roce 2016 předpokládají ve výši 36,43 mld. Kč. V jejich struktuře zcela dominují dotace z veřejných rozpočtů centrální úrovně v částce 36,39 mld. Kč. Jejich výše ovšem vyplývá z úlohy Fondu a jedná se tak ve velké míře o prostředky související s programy EU. Zbylé příjmy mají rovněž nedaňový charakter a jsou tvořeny především podílem na dávkách z cukru. Výdaje na provozní činnost jsou očekávány na úrovni 37,02 mld. Kč, celkové výdaje pak na úrovni 37,34 mld. Kč, z nichž 81,9 % tvoří EU-výdaje. V převážné většině se jedná o běžné transfery podnikatelským subjektům, na které připadá 32,56 mld. Kč (tj. 88,0 % z celkových očekávaných výdajů Fondu). V rámci nich převládá výplata přímých plateb (64,7 % celkových očekávaných výdajů Fondu). Výdaje na PRV včetně *Horizontálního plánu rozvoje venkova* představují 25,3 % celkových odhadovaných výdajů. Na náhrady zaměstnancům a nákupy zboží a služeb Fond vynaloží 2,08 mld. Kč. Výdaje na *Společnou organizaci trhu* a marketing se na celkových očekávaných výdajích podílejí 5,4 %. Podíl správních výdajů se předpokládá ve výši 4,6 %.

Hospodaření SZIF by v roce 2016 mělo skončit schodkem 0,92 mld. Kč (původně se plánoval vyrovnaný rozpočet). SZIF splatil 15. února 2016 zápůjčku PGRLF ve výši 0,50 mld. Kč, která byla SZIF poskytnuta v roce 2015 za účelem doplnění zdrojů na národní spolufinancování Programu rozvoje venkova. Ke konci roku se předpokládá čerpání krátkodobého úvěru od Ministerstva financí na intervenční nákupy ve výši 0,38 mld. Kč. Předpokládaný konečný stav peněžních prostředků tak k 31. prosinci 2016 bude činit 1,59 mld. Kč.

Návrh rozpočtu SZIF na rok 2017 počítá s příjmy z provozní činnosti 37,64 mld. Kč, z toho se v drtivé většině opět jedná o dotace ze státního rozpočtu. Výdaje na provozní činnost jsou na rok 2017 navrhovány ve výši 37,11 mld. Kč a celkové výdaje ve výši 37,50 mld. Kč. Stejně jako v předchozích letech budou mít charakter zejména běžných transferů soukromým nefinančním subjektům (81,7 % celkových výdajů). Významný je i objem náhrad

zaměstnancům a nákupů zboží a služeb (1,85 mld. Kč). Z výše uvedeného je zřejmé, že předkládaný rozpočet je sestaven jako mírně přebytkový ve výši 0,14 mld. Kč. V roce 2017 SZIF předpokládá splacení půjčky 0,38 mld. Kč z roku 2016 a čerpání nového krátkodobého úvěru opět ze státního rozpočtu na intervenční nákupy v objemu 0,25 mld. Kč. Konečný stav peněžních prostředků se na konci roku 2017 očekává ve výši 1,59 mld. Kč.

Tabulka č. 11: Balance Státního zemědělského intervenčního fondu v mld. Kč

GFS	ZDROJE A UŽITÍ PENĚŽNÍCH PROSTŘEDKŮ	2012	2013	2014	2015	2016 očekávaná skutečnost	2017 predikce
	PENĚŽNÍ TOKY Z PROVOZNÍ ČINNOSTI:						
1	Příjmy z provozní činnosti	37,44	38,47	35,33	34,43	36,43	37,64
11	Daně	0,00	0,00	0,00	0,00	0,00	0,00
12	Sociální příspěvky	0,00	0,00	0,00	0,00	0,00	0,00
13	Dotace	37,29	38,35	35,25	34,36	36,39	37,23
14	Ostatní příjmy	0,15	0,12	0,08	0,07	0,03	0,41
2	Výdaje na provozní činnost	35,96	32,75	38,60	34,61	37,02	37,11
21	Náhrady zaměstnancům	0,43	0,52	0,56	0,65	0,70	0,76
22	Nákupy zboží a služeb	0,85	0,87	0,62	0,65	1,38	1,09
24	Úroky	0,00	0,00	0,00	0,00	0,00	0,00
25	Běžné transfery	28,84	27,04	32,25	25,99	33,03	30,55
26	Dotace	1,37	1,33	2,00	2,13	0,51	1,26
27	Sociální dávky	0,00	0,00	0,00	0,00	0,00	0,00
28	Ostatní výdaje	4,47	2,99	3,17	5,18	1,40	3,46
CIO	Čistý peněžní tok z provozní činnosti (1-2)	1,48	5,72	-3,27	-0,18	-0,59	0,53
	PENĚŽNÍ TOKY DO NEFINANČNÍCH AKTIV:						
311	Čistý peněžní tok do fixních aktiv	0,27	0,35	0,26	0,26	0,33	0,39
312	Čistý peněžní tok do strategických zásob	0,00	0,00	0,00	0,00	0,00	0,00
313	Čistý peněžní tok do cenností	0,00	0,00	0,00	0,00	0,00	0,00
314	Čistý peněžní tok do nevyráběných aktiv	0,00	0,00	0,00	0,00	0,00	0,00
31	Čistý peněžní tok do nefinančních aktiv	0,27	0,35	0,26	0,26	0,33	0,39
C2M	Celkové výdaje (2+31)	36,22	33,10	38,86	34,86	37,34	37,50
CSD	Peněžní přebytek / schodek (1-2-31)	1,22	5,37	-3,53	-0,44	-0,92	0,14
	PENĚŽNÍ TOKY Z FINANCOVÁNÍ:						
32x	Čisté pořízení finančních aktiv jiných než oběživa a depozit	0,00	0,00	0,00	0,00	0,00	0,00
321x	Domácí	0,00	0,00	0,00	0,00	0,00	0,00
322x	Zahraniční	0,00	0,00	0,00	0,00	0,00	0,00
33	Čistá změna závazků	-0,67	-0,70	0,00	0,50	-0,12	-0,14
331	Domácí	-0,67	-0,70	0,00	0,50	-0,12	-0,14
332	Zahraniční	0,00	0,00	0,00	0,00	0,00	0,00
NFB	Čistý peněžní tok z financování (-32x+33)	-0,67	-0,70	0,00	0,50	-0,12	-0,14
NCB	Čistá změna stavu oběživa a depozit (CSD+NFB)	0,55	4,67	-3,53	0,07	-1,03	0,00

Pramen: Ministerstvo financí ČR, SZIF

5. Státní fond kultury České republiky

Státní fond kultury České republiky (dále SFK nebo v této kapitole Fond) je spravován Ministerstvem kultury a jeho ministr je zároveň statutárním orgánem Fondu. SFK byl zřízen zákonem č. 239/1992 Sb., o Státním fondu kultury České republiky. Orgánem, který rozhoduje o způsobu a výši čerpání prostředků Fondu, je Rada Fondu. V současné době ji tvoří 12 členů, zvolených Poslaneckou sněmovnou ČR na období 2015 – 2017. Došlo i k posílení zdrojů Fondu změnou zákona č. 483/1991 Sb., o České televizi, která mu zajistila příjmy z reklam na programu ČT 2 (novelizující zákon č. 302/2011 Sb.).

Příjmy z provozní činnosti SFK mají v roce 2016 dosáhnout výše 64,0 mil. Kč, výdaje na provozní činnost jsou očekávány v objemu 33,0 mil. Kč a celkové výdaje 48,0 mil. Kč. Proto se hospodaření Fondu odhaduje na přebytek 16,0 mil. Kč.

Na rok 2017 jsou příjmy z provozní činnosti Fondu navrženy rovněž ve výši 64,0 mil. Kč. Významnou část těchto příjmů tvoří příjmy z pronájmu nemovitých věcí, ke kterým má Fond příslušnost hospodaření včetně souvisejících pozemků (dům U Černé Matky Boží, dům U Hybernů a Národní dům na Vinohradech) a které jsou rozpočtovány ve výši 32,0 mil. Kč. Každoročně dochází k jejich valorizaci dle inflačního koeficientu. Dalšími vlastními finančními zdroji počínaje rokem 2012 jsou výnosy z reklam na programu ČT2 (na rok 2017 rozpočtovány ve výši 27,5 mil. Kč), přijaté platby za výkon majetkových autorských práv, které připadly státu (tzv. odúmrť), nebo přijaté úroky.

Fond plánuje v roce 2017 hospodařit s přebytkovým rozpočtem, neboť celkové výdaje jsou naplánovány ve výši 53,0 mil. Kč, z toho výdaje na provozní činnost 38,0 mil. Kč. Významnou část výdajů představují poskytované podpory na projekty v oblasti kultury, z nichž největší část je určena občanským sdružením. Zbývající částí výdajů jsou pak výdaje související s provozem nemovitých věcí (výdaje na opravy, správu atd.), se správou Fondu a s činností jeho Rady. Výše kapitálových výdajů pro rok 2017 je očekávána ve výši 15,0 mil. Kč a jedná se především o výdaje na technické zhodnocení objektu U Hybernů a Národního domu na Vinohradech. Konečný stav peněžních prostředků Fondu se na konci roku 2017 předpokládá ve výši 146,3 mil. Kč.

Na rozpočet Fondu mohou mít negativní dopad dvě velmi významné a zatím stále silně stochastické skutečnosti. Jednak je to vleklý spor vztahující se k domu U Černé Matky Boží s reálnou možností prohry a dále pak nejistota ohledně výše nákladů na opravy a rekonstrukce nemovitých věcí.

Tabulka č. 12: Balance Státního fondu kultury České republiky v mil. Kč.

GFS	ZDROJE A UŽITÍ PENĚŽNÍCH PROSTŘEDKŮ	2013	2014	2015	2016 očekávaná skutečnost	2017 predikce
	PENĚŽNÍ TOKY Z PROVOZNÍ ČINNOSTI:					
1	Příjmy z provozní činnosti	83,0	64,0	71,0	64,0	64,0
11	Daně	0,0	0,0	0,0	0,0	0,0
12	Sociální příspěvky	0,0	0,0	0,0	0,0	0,0
13	Dotace	1,0	0,0	1,0	0,0	0,0
14	Ostatní příjmy	82,0	64,0	70,0	64,0	64,0
2	Výdaje na provozní činnost	30,0	34,0	29,0	33,0	38,0
21	Náhrady zaměstnancům	0,0	0,0	0,0	0,0	0,0
22	Nákupy zboží a služeb	10,0	11,0	9,0	10,0	12,0
24	Úroky	0,0	0,0	0,0	0,0	0,0
25	Běžné transfery	6,0	11,0	7,0	9,0	9,0
26	Dotace	1,0	0,0	0,0	1,0	3,0
27	Sociální dávky	0,0	0,0	0,0	0,0	0,0
28	Ostatní výdaje	13,0	12,0	13,0	13,0	14,0
CIO	Čistý peněžní tok z provozní činnosti (1-2)	53,0	30,0	42,0	31,0	26,0
	PENĚŽNÍ TOKY DO NEFINANČNÍCH AKTIV:					
311	Čistý peněžní tok do fixních aktiv	28,0	14,0	15,0	15,0	15,0
312	Čistý peněžní tok do strategických zásob	0,0	0,0	0,0	0,0	0,0
313	Čistý peněžní tok do cenností	0,0	0,0	0,0	0,0	0,0
314	Čistý peněžní tok do nevyráběných aktiv	0,0	0,0	0,0	0,0	0,0
31	Čistý peněžní tok do nefinančních aktiv	28,0	14,0	15,0	15,0	15,0
C2M	Celkové výdaje (2+31)	58,0	48,0	44,0	48,0	53,0
CSD	Peněžní přebytek / schodek (1-2-31)	25,0	16,0	27,0	16,0	11,0
	PENĚŽNÍ TOKY Z FINANCOVÁNÍ:					
32x	Čisté pořízení finančních aktiv jiných než oběživa a depozit	0,0	0,0	0,0	0,0	0,0
321x	Domácí	0,0	0,0	0,0	0,0	0,0
322x	Zahraniční	0,0	0,0	0,0	0,0	0,0
33	Čistá změna závazků	0,0	0,0	0,0	0,0	0,0
331	Domácí	0,0	0,0	0,0	0,0	0,0
332	Zahraniční	0,0	0,0	0,0	0,0	0,0
NFB	Čistý peněžní tok z financování (-32x+33)	0,0	0,0	0,0	0,0	0,0
NCB	Čistá změna stavu oběživa a depozit (CSD+NFB)	25,0	16,0	27,0	16,0	11,0

Pramen: Ministerstvo financí ČR, SFK

6. Státní fond kinematografie

Zákonem č. 496/2012 Sb., o audiovizuálních dílech a podpoře kinematografie a o změně některých zákonů (zákon o audiovizu), který vstoupil v platnost dne 1. ledna 2013, vznikl nový samostatný Státní fond kinematografie (dále v této kapitole Fond). Tento zákon byl dále novelizován zákonem č. 139/2016 Sb. ze dne 19. dubna 2016. Fond je právním nástupcem Státního fondu České republiky pro podporu a rozvoj české kinematografie, který byl zřízen zákonem č. 241/1992 Sb., a převzal jeho veškerá práva a povinnosti.

V roce 2016 se předpokládají příjmy z provozní činnosti Fondu ve výši 1 235,0 mil. Kč a celkové výdaje shodně s výdaji na provozní činnost ve výši 1 155,0 mil. Kč, což znamená, že hospodaření Fondu by mělo skončit přebytkem 80,0 mil. Kč.

Na rok 2017 je rozpočet Fondu sestaven jako vyrovnaný a příjmy z provozní činnosti i celkové výdaje by měly dosáhnout výše 1 265,0 mil. Kč.

Vedle vlastních příjmů Fondu je v plánu zahrnuta i schválená dotace ze státního rozpočtu ve výši 990,0 mil. Kč. Představuje tak nejvýznamnější položku rozpočtu již několik let. Největší část dotace ve výši 800 mil. Kč je pak určena primárně na podporu filmových pobídek pro zahraniční producenty. Na podporu kinematografické produkce je určeno z dotace 188 mil. Kč. Z vlastních zdrojů pak největší část tvoří příjmy od provozovatelů televizního vysílání s celostátní působností (televize Nova, Prima a Barrandov, cca 150,0 mil. Kč), příjmy za užití filmů zveřejněných v letech 1965 – 1991, k nimž Fond vykonává autorská práva výrobce (tzn. příjem z prodaných licencí k užití děl), příjmy od provozovatelů kin (poplatky za kinematografická představení ve výši 1 % z příjmů ze vstupného), příjmy z převzatého televizního vysílání (poplatek za šíření televizního vysílání prostřednictvím kabelových sítí a satelitů ve výši 1 % z ceny poskytnuté za převzaté televizní vysílání), příjmy ze správních poplatků, z návratných finančních výpomocí, které poskytl ještě bývalý fond a z vrácených podpor.

Na výdajové straně tvoří největší část podpora filmových pobídek (pobídky lze hradit pouze z dotace ze státního rozpočtu, kterou dostává Fond prostřednictvím Ministerstva kultury) ve výši 800 mil. Kč a na podporu projektů v oblasti kinematografie ve výši 397 mil. Kč, tyto prostředky jsou hrazeny kombinací dotace z rozpočtu a vlastních příjmů Fondu. Menší část výdajů pak tvoří výdaje na provoz kanceláře Fondu, včetně platů zaměstnanců a poradních orgánů a na zajištění příjmů Fondu. Stav peněžních prostředků se vzhledem k dlouhodobě přebytkovému hospodaření Fondu ke konci roku 2017 očekává ve výši 1 694,2 mil. Kč.

Tabulka č. 13: Balance Státního fondu kinematografie v mil. Kč

GFS	ZDROJE A UŽITÍ PENĚŽNÍCH PROSTŘEDKŮ	2013	2014	2015	2016 očekávaná skutečnost	2017 predikce
	PENĚŽNÍ TOKY Z PROVOZNÍ ČINNOSTI:					
1	Příjmy z provozní činnosti	766,0	1 039,0	1 118,0	1 235,0	1 265,0
11	Daně	139,0	136,0	221,0	180,0	190,0
12	Sociální příspěvky	0,0	0,0	0,0	0,0	0,0
13	Dotace	530,0	802,0	802,0	982,0	990,0
14	Ostatní příjmy	97,0	101,0	95,0	73,0	85,0
2	Výdaje na provozní činnost	250,0	756,0	535,0	1 155,0	1 264,0
21	Náhrady zaměstnancům	13,0	15,0	16,0	20,0	24,0
22	Nákupy zboží a služeb	52,0	45,0	36,0	34,0	43,0
24	Úroky	0,0	0,0	0,0	0,0	0,0
25	Běžné transfery	106,0	519,0	349,0	905,0	964,0
26	Dotace	1,0	5,0	2,0	3,0	10,0
27	Sociální dávky	0,0	0,0	0,0	0,0	0,0
28	Ostatní výdaje	78,0	172,0	132,0	193,0	223,0
CIO	Čistý peněžní tok z provozní činnosti (1-2)	516,0	283,0	583,0	80,0	1,0
	PENĚŽNÍ TOKY DO NEFINANČNÍCH AKTIV:					
311	Čistý peněžní tok do fixních aktiv	0,0	0,0	0,0	0,0	1,0
312	Čistý peněžní tok do strategických zásob	0,0	0,0	0,0	0,0	0,0
313	Čistý peněžní tok do cenností	0,0	0,0	0,0	0,0	0,0
314	Čistý peněžní tok do nevyráběných aktiv	0,0	0,0	0,0	0,0	0,0
31	Čistý peněžní tok do nefinančních aktiv	0,0	0,0	0,0	0,0	1,0
C2M	Celkové výdaje (2+31)	250,0	756,0	535,0	1 155,0	1 265,0
CSD	Peněžní přebytek / schodek (1-2-31)	516,0	283,0	583,0	80,0	0,0
	PENĚŽNÍ TOKY Z FINANCOVÁNÍ:					
32x	Čisté pořízení finančních aktiv jiných než oběživa a depozit	0,0	0,0	0,0	0,0	0,0
321x	Domácí	0,0	0,0	0,0	0,0	0,0
322x	Zahraniční	0,0	0,0	0,0	0,0	0,0
33	Čistá změna závazků	0,0	0,0	0,0	0,0	0,0
331	Domácí	0,0	0,0	0,0	0,0	0,0
332	Zahraniční	0,0	0,0	0,0	0,0	0,0
NFB	Čistý peněžní tok z financování (-32x+33)	0,0	0,0	0,0	0,0	0,0
NCB	Čistá změna stavu oběživa a depozit (CSD+NFB)	516,0	283,0	583,0	80,0	0,0

Pramen: Ministerstvo financí ČR, Státní fond kinematografie

B) Fond privatizace

K 1. lednu 2006 došlo zákonem č. 178/2005 Sb., o zrušení Fondu národního majetku České republiky a o působnosti Ministerstva financí při privatizaci majetku České republiky, ke zrušení Fondu národního majetku ČR (dále jen FNM). Veškerý majetek přešel dnem zrušení FNM na stát, který vstupuje do všech práv a povinností vyplývajících z právních vztahů FNM, včetně práv a povinností z pracovněprávních vztahů. Působnost FNM přešla na Ministerstvo financí, které je oprávněno hospodařit s majetkem, který na stát přešel z titulu zrušení FNM, a jednat jménem státu v právních vztazích, do nichž vstoupil jako nástupce FNM. Finanční prostředky zrušeného FNM jsou vedeny Ministerstvem financí na zvláštních účtech jako mimorozpočtový zdroj Fond privatizace (dále v této kapitole Fond). O těchto prostředcích je účtováno v rámci účetnictví Ministerstva financí na základě vyhlášky č. 410/2009 Sb., kterou se provádějí některá ustanovení zákona č. 563/1991 Sb., o účetnictví, ve znění pozdějších předpisů, pro některé vybrané účetní jednotky.

V rámci malé privatizace se na příjmové straně v roce 2016 i 2017 předpokládají víceméně jen příjmy z likvidace státních podniků (60,0 mil. Kč z celkových 62,0 mil. Kč v roce 2016 a 50,0 mil. Kč z celkových 52,0 mil. Kč v roce 2017). Na výdajové straně se počítá s převodem 600,0 mil. Kč v roce 2016 a převodem dalších 2,00 mld. Kč v roce 2017 do státního rozpočtu na úhradu schodku důchodového pojištění (do kapitoly Všeobecná pokladní správa). Ostatní výdaje jsou zcela marginální.

V rámci velké privatizace se nepředpokládá do konce roku 2016 realizace žádného významného privatizačního projektu. Proto výhradním příjmem Fondu jsou přiznané dividendy společností ČEZ, a. s., ČEPRO, a. s., MERO ČR, a. s. a Český Aeroholding, a. s. v celkovém objemu 15,47 mld. Kč, což zároveň odpovídá příjmům z provozní činnosti. Oproti rozpočtované částce jsou tyto příjmy vyšší o 1,58 mld. Kč. Celkové výdaje stejně jako výdaje na provozní činnost, které by v roce 2016 měly shodně dosáhnout 13,78 mld. Kč, budou použity převážně jako převod do státního rozpočtu na úhradu schodku důchodového účtu (8,10 mld. Kč) a dále na úhradu nákladů spojených s odstraňováním ekologických škod (2,50 mld. Kč), jako dotace státnímu podniku DIAMO (1,60 mld. Kč) a jako převod do kapitoly státního rozpočtu Ministerstvo průmyslu a obchodu (0,45 mld. Kč). Oproti původnímu plánu tak lze očekávat snížení výdajů o 4,45 mld. Kč. Hospodaření Fondu by v roce 2016 mělo skončit přebytkem 1,68 mld. Kč. Konečný zůstatek privatizačních peněžních prostředků by měl k 31. prosinci 2016 činit 14,88 mld. Kč.

Návrh rozpočtu pro rok 2017 předpokládá příjmy z provozní činnosti ve výši 16,10 mld. Kč, opět výhradně jen z dividend v předchozím odstavci zmíněných společností se státní majetkovou účastí. Objem celkových výdajů i výdajů na provozní činnost je rozpočtován na 22,36 mld. Kč a nejvýznamnější položku představuje opět převod do státního rozpočtu na úhradu deficitu důchodového účtu (14,50 mld. Kč). Následuje úhrada nákladů na odstraňování starých ekologických škod (3,40 mld. Kč), plnění závazků z titulu ručení podle § 15 zákona č. 92/1991 Sb., o podmínkách převodu majetku státu na jiné osoby, ve znění pozdějších předpisů (1,80 mld. Kč), a dále dotace státnímu podniku DIAMO (1,45 mld. Kč). Za výše uvedených předpokladů lze očekávat, že hospodaření s privatizačními prostředky skončí deficitem 6,26 mld. Kč. Stav peněžních prostředků by se proto k 31. prosinci 2017 měl snížit na 9,04 mld. Kč.

Tabulka č. 14: Bilance Fondu privatizace v mld. Kč

GFS	ZDROJE A UŽITÍ PENĚŽNÍCH PROSTŘEDKŮ	2013	2014	2015	2016 očekávaná skutečnost	2017 predikce
	PENĚŽNÍ TOKY Z PROVOZNÍ ČINNOSTI:					
1	Příjmy z provozní činnosti	13,28	13,04	13,85	15,47	16,10
11	Daně	0,00	0,00	0,00	0,00	0,00
12	Sociální příspěvky	0,00	0,00	0,00	0,00	0,00
13	Dotace	0,00	0,00	0,00	0,00	0,00
14	Ostatní příjmy	13,28	13,04	13,85	15,47	16,10
2	Výdaje na provozní činnost	18,34	15,79	16,38	13,78	22,36
21	Náhrady zaměstnancům	0,00	0,00	0,00	0,00	0,00
22	Nákupy zboží a služeb	0,07	0,05	0,04	0,02	0,02
24	Úroky	0,00	0,00	0,00	0,00	0,00
25	Běžné transfery	1,86	1,79	1,48	1,60	1,45
26	Dotace	10,24	10,47	10,93	9,15	14,54
27	Sociální dávky	0,00	0,00	0,00	0,00	0,00
28	Ostatní výdaje	6,17	3,48	3,93	3,01	6,35
CIO	Čistý peněžní tok z provozní činnosti (1-2)	-5,06	-2,75	-2,53	1,68	-6,26
	PENĚŽNÍ TOKY DO NEFINANČNÍCH AKTIV:					
311	Čistý peněžní tok do fixních aktiv	0,00	0,00	0,00	0,00	0,00
312	Čistý peněžní tok do strategických zásob	0,00	0,00	0,00	0,00	0,00
313	Čistý peněžní tok do cenností	0,00	0,00	0,00	0,00	0,00
314	Čistý peněžní tok do nevyráběných aktiv	0,00	0,00	0,00	0,00	0,00
31	Čistý peněžní tok do nefinančních aktiv	0,00	0,00	0,00	0,00	0,00
C2M	Celkové výdaje (2+31)	18,34	15,79	16,38	13,78	22,36
CSD	Peněžní přebytek / schodek (1-2-31)	-5,06	-2,75	-2,53	1,68	-6,26
	PENĚŽNÍ TOKY Z FINANCOVÁNÍ:					
32x	Čisté pořízení finančních aktiv jiných než oběživa a depozit	-0,05	-0,14	-1,52	-0,77	-0,40
321x	Domáci	-0,05	-0,14	-1,52	-0,77	-0,40
322x	Zahraniční	0,00	0,00	0,00	0,00	0,00
33	Čistá změna závazků	-0,01	0,00	0,00	0,00	0,02
331	Domáci	-0,01	0,00	0,00	0,00	0,02
332	Zahraniční	0,00	0,00	0,00	0,00	0,00
NFB	Čistý peněžní tok z financování (-32x+33)	0,04	0,14	1,52	0,77	0,42
NCB	Čistá změna stavu oběživa a depozit (CSD+NFB)	-5,02	-2,62	-1,01	2,45	-5,84

Pramen: Ministerstvo financí ČR

III. Veřejné zdravotní pojištění

Systém veřejného zdravotního pojištění (dále v. z. p.) zajišťuje v ČR v současné době sedm zdravotních pojišťoven pro celkem 10,4 mil. pojištěnců, z toho největší podíl má Všeobecná zdravotní pojišťovna ČR (dále jen „VZP ČR“). Tento podíl se však postupně snižuje; zatímco k 31. prosinci 2015 registrovala VZP ČR 5,93 mil. pojištěnců, tj. 57,0 % z celého systému v. z. p., ke konci roku 2016 se očekává 5,91 mil. pojištěnců. Provozování komerčního pojištění v systému v. z. p. nepřipouští český právní řád ani právo EU, proto VZP ČR a Oborová zdravotní pojišťovna bank, pojišťoven a stavebnictví provozují tento druh pojištění odděleně, ve stoprocentně vlastněných dceřiných společnostech.

Odhad očekávaných výsledků hospodaření zdravotních pojišťoven (dále ZP) v roce 2016 vychází z hodnocení výsledků hospodaření ZP za 1. pololetí 2016 a z aktuální makroekonomické predikce ČR (především při konstrukci příjmové strany systému v. z. p.).

Příjmy z provozní činnosti systému v. z. p. v roce 2016 jsou odhadovány na 261,18 mld. Kč (o 5,12 mld. Kč vyšší, než předpokládal rozpočet) při meziročním nárůstu o 8,65 mld. Kč (o 3,4 %). V nárůstu těchto příjmů se pozitivně projevuje růst české ekonomiky a s ním související růst objemu mezd a platů a také nárůst plateb ze státního rozpočtu za osoby, za které je plátcem pojistného stát, tedy za státní pojištěnce. Rozhodující měrou se na příjmech podílí vlastní výběr pojistného včetně příslušenství, který tvoří 75,6 % z celkového objemu příjmů z provozní činnosti. Zbytek tvoří převážně příjmy ze zmíněných plateb za státní pojištěnce s podílem 23,9 % z celkových příjmů z provozní činnosti systému v. z. p. Ostatní příjmy mají jen marginální význam a dosáhnou 1,34 mld. Kč. Jsou tvořeny především očekávanými příjmy od zahraničních pojišťoven, sankčními příjmy, úroky a příjmy z vlastní činnosti.

Výdaje na provozní činnost systému v. z. p. se v roce 2016 meziročně zvýší o 8,14 mld. Kč (o 3,2 %) na 259,81 mld. Kč a ve srovnání s rozpočtovanou úrovní by měly být vyšší o 5,03 mld. Kč. Většinu výdajů (97,0 %) budou tvořit výdaje na zdravotní péči, které se oproti roku 2015 zvýší o 3,0 %. Zde se promítne zvýšení platů pracovníků ve zdravotnictví v souladu s vládní politikou. V souvislosti s tímto vývojem lze na konci roku 2016 očekávat přebytek v hospodaření systému v. z. p. ve výši 0,50 mld. Kč, čímž dojde ke zhoršení salda meziročně o 0,09 mld. Kč, oproti rozpočtu o 0,16 mld. Kč.

Predikce základních ukazatelů finanční bilance systému v. z. p. pro rok 2017 vychází z aktuální makroekonomické predikce. Příjmy z provozní činnosti se v roce 2017 očekávají ve výši 274,01 mld. Kč. Z toho podíl příjmů z vlastního výběru pojistného včetně příslušenství

bude činit 75,2 % a podíl příjmů z plateb za státní pojištěnce 24,2 %. Jako v předchozích letech budou ostatní příjmy systému v. z. p. zanedbatelné.

Meziroční tempo růstu výdajů na provozní činnost systému v. z. p. se v roce 2017 předpokládá ve výši 5,1 %. Tempo růstu výdajů na zdravotní péči bude mít mírně nižší meziroční dynamiku, a to 4,6 %. Tyto výdaje budou tvořit 96,7 % celkových výdajů. V absolutním vyjádření se výše celkových výdajů očekává na úrovni 274,01 mld. Kč, z toho výdajů na provozní činnost ve výši 272,97 mld. Kč. Na základě odhadovaných příjmů a výdajů lze tedy v roce 2017 předpokládat vyrovnané hospodaření systému v. z. p.

Tabulka č. 95: Balance veřejného zdravotního pojištění v mld. Kč

GFS	ZDROJE A UŽITÍ PENĚŽNÍCH PROSTŘEDKŮ	2013	2014	2015	2016 očekávaná skutečnost	2017 predikce
	PENĚŽNÍ TOKY Z PROVOZNÍ ČINNOSTI:					
1	Příjmy z provozní činnosti	228,33	241,14	252,53	261,18	274,01
11	Daně	0,00	0,00	0,00	0,00	0,00
12	Sociální příspěvky ¹⁾	173,19	179,80	190,04	197,53	206,16
13	Dotace	53,69	59,88	60,95	62,30	66,36
14	Ostatní příjmy	1,46	1,46	1,54	1,35	1,49
2	Výdaje na provozní činnost	229,46	238,52	251,67	259,81	272,97
21	Náhrady zaměstnancům	3,49	3,60	3,83	3,96	4,93
22	Nákupy zboží a služeb	2,40	2,30	2,15	2,90	3,29
24	Úroky	0,00	0,00	0,00	0,00	0,00
25	Běžné transfery	0,00	0,00	0,00	0,00	0,00
26	Dotace	0,00	0,00	0,00	0,00	0,00
27	Sociální dávky ²⁾	222,99	231,95	244,86	252,14	263,85
28	Ostatní výdaje	0,59	0,68	0,84	0,83	0,90
CIO	Čistý peněžní tok z provozní činnosti (1-2)	-1,13	2,62	0,86	1,36	1,04
	PENĚŽNÍ TOKY DO NEFINANČNÍCH AKTIV:					
311	Čistý peněžní tok do fixních aktiv	0,21	0,39	0,27	0,87	1,04
312	Čistý peněžní tok do strategických zásob	0,00	0,00	0,00	0,00	0,00
313	Čistý peněžní tok do cenností	0,00	0,00	0,00	0,00	0,00
314	Čistý peněžní tok do nevyráběných aktiv	0,00	0,00	0,00	0,00	0,00
31	Čistý peněžní tok do nefinančních aktiv	0,21	0,39	0,27	0,87	1,04
C2M	Celkové výdaje (2+31)	229,67	238,91	251,95	260,68	274,01
CSD	Peněžní přebytek / schodek (1-2-31)	-1,34	2,23	0,58	0,50	0,00
	PENĚŽNÍ TOKY Z FINANCOVÁNÍ:					
32x	Čisté pořízení finančních aktiv jiných než oběživa a depozit	0,02	0,00	0,00	0,00	0,00
321x	Domácí	0,02	0,00	0,00	0,00	0,00
322x	Zahraniční	0,00	0,00	0,00	0,00	0,00
33	Čistá změna závazků	1,70	-0,70	-0,50	-0,50	0,00
331	Domácí	1,70	-0,70	-0,50	-0,50	0,00
332	Zahraniční	0,00	0,00	0,00	0,00	0,00
NFB	Čistý peněžní tok z financování (-32x+33)	1,68	-0,70	-0,50	-0,50	0,00
NCB	Čistá změna stavu oběživa a depozit (CSD+NFB)	0,34	1,53	0,09	0,00	0,00

Pramen: Ministerstvo financí ČR

1) pojistné na veřejné zdravotní pojištění včetně příslušenství

2) výdaje na zdravotní péči