



POSLANECKÁ
SNĚMOVNA
PARLAMENTU
ČESKÉ REPUBLIKY

PARLAMENTNÍ
INSTITUT

EUROZÓNA+

Ekonomický vývoj v EU podle aktuálních statistik

za období od 1. 9. do 30. 9. 2018

Obsah:

RŮST HDP (2. ČTVRTLETÍ 2018) ..3

NEZAMĚSTNANOST (SRPEN
2018) 4

MÍRA INFLACE (SRPEN 2018)..... 6



Eurozóna+ č. 26/2018

říjen 2018

autor: Tereza Krček

AKTUÁLNÍ VYDÁNÍ:	EDICE: EUROZÓNA+
Název: Ekonomický vývoj v EU podle aktuálních statistik	Typ edice: online, ISSN 2533-4158 URL: http://www.psp.cz/sqw/ppi.sqw?d=12
Autoři: Krček, T.	První vydání edice: leden 2012
Číslo: Eurozóna+ č. 26/2018	Frekvence vydání edice: 2x měsíčně
Datum: říjen 2018	Zaměření: aktuální přehled ekonomických událostí v EU
Klíčová slova: Růst HDP; nezaměstnanost; inflace	Jazyk: CZ Vydavatel: Kancelář Poslanecké sněmovny, Sněmovní 4, 118 26 Praha 1

PARLAMENTNÍ INSTITUT plní úkoly vědeckého, informačního a vzdělávacího střediska pro Poslaneckou sněmovnu, její orgány, poslance a Kancelář Poslanecké sněmovny, pro Senát, jeho orgány, senátory a Kancelář Senátu. Naše činnosti a produkty uvádíme níže.

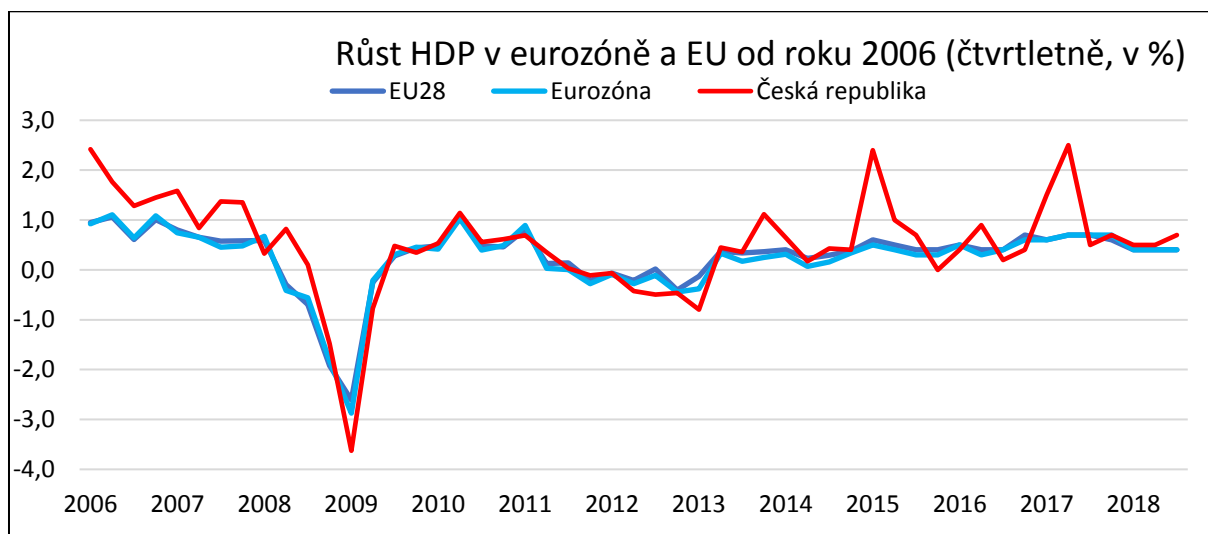
Oddělení všeobecných studii	STUDIE Srovnávací studie Analytické studie	ODPOVĚDI NA DOTAZ Stručné odpovědi na dotazy členů Parlamentu	VYBRANÁ TÉMATA Studie zpracované k aktuálním problematikám	MONITORING Vybrané hospodářské měnové a sociální ukazatele	MIGRACE Přehled aktualit v oblasti migrace za vybrané období
	PŘEHLED SZBP Společná zahraniční a bezpečnostní politika EU	EUROZÓNA+ Přehled ekonomických událostí v EU	PODKLADY pro zahraničně politická jednání	PŘEDNÁŠKY pro zahraniční delegace, PS, Senát	
Oddělení pro evropské záležitosti	STANOVISKA kompatibility nevládních návrhů zákonů s právem EU	KONZULTACE k předkládaným vládním návrhům zákonů	DOKUMENTY EU Výběr z aktů a dokumentů EU zaslaných PS	ZPRÁVY Aktuální agenda v Bruselu	PODKLADY pro jednání výboru na mezinárodní úrovni
	INFORMAČNÍ STŘEDISKO Informace o činnosti Poslanecké sněmovny a prohlídky budov	ECPRD Spolupráce s Evropským centrem pro parlamentní výzkum a dokumentaci	PŘEDNÁŠKY pro Poslaneckou sněmovnu, pro školy, veřejnost	INFORMAČNÍ MATERIÁLY o fungování Poslanecké sněmovny, o legislativním procesu	ZÁPISY ze schůzí, seminářů, přednášek, kulatých stolů

Obsah:

RŮST HDP (2. ČTVRTLETÍ 2018)	3
NEZAMĚŠTNANOST (SRPEN 2018).....	4
MÍRA INFLACE (SRPEN 2018).....	6

Růst HDP (2. čtvrtletí 2018)

V září zveřejnil Eurostat další aktualizovaný odhad růstu HDP za 2. čtvrtletí 2018. HDP v EU28 a i v eurozóně vzrostlo ve srovnání s předchozím čtvrtletím o 0,4 %. Meziročně se jedná o růst ve výši 2,3 % v EU28 a 2,4 % v eurozóně.¹

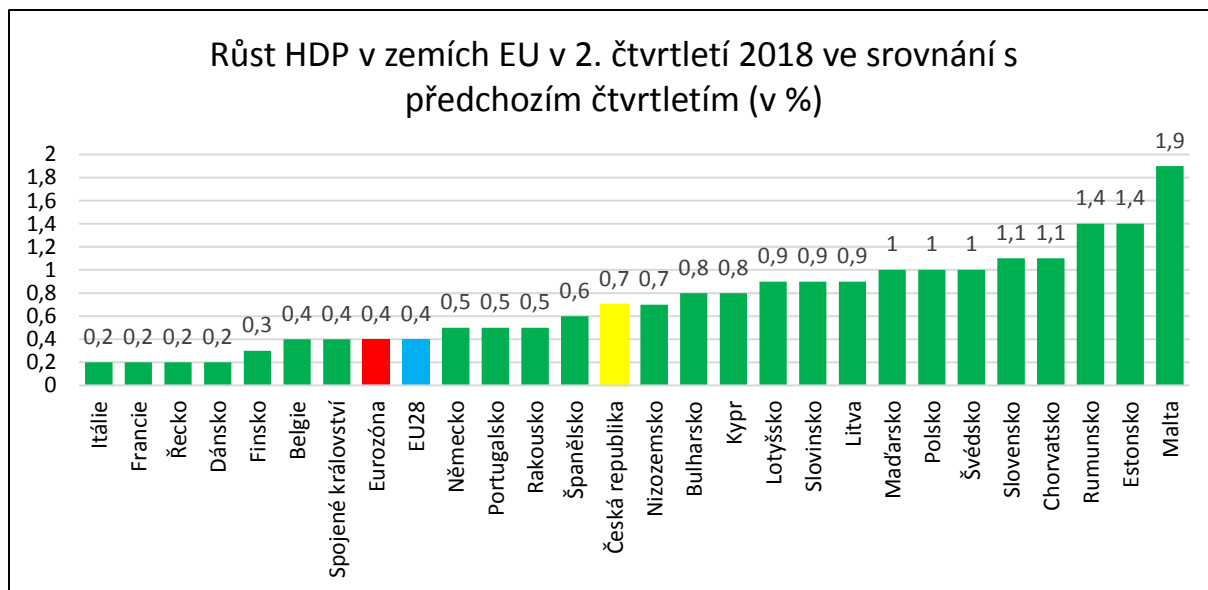


Zdroj: OECD: Quarterly National Accounts; Eurostat: Growth rates of GDP, vlastní úprava

Mezičtvrtletně vzrostlo nejvíce HDP Malty (+ 1,9 %), Estonska, Rumunska a Švýcarska (+1,4 %). Nejnižší růst byl zaznamenán v Dánsku, Řecku, Francii a Itálii (+ 0,2%). V České republice rostlo HDP ve 2. čtvrtletí 2018 tempem 0,7 %. Meziročně se HDP ČR zvýšilo o 2,4 %.²

¹ Eurostat: GDP up by 0.4% in both euro area and EU28 +2.1% in both areas compared with the second quarter of 2017 [cit. 4. 10. 2018] Dostupné z <https://ec.europa.eu/eurostat/documents/2995521/9102849/2-07092018-AP-EN/5ee25c3b-4e58-40df-9be9-7671859d6f37>

² Tamtéž

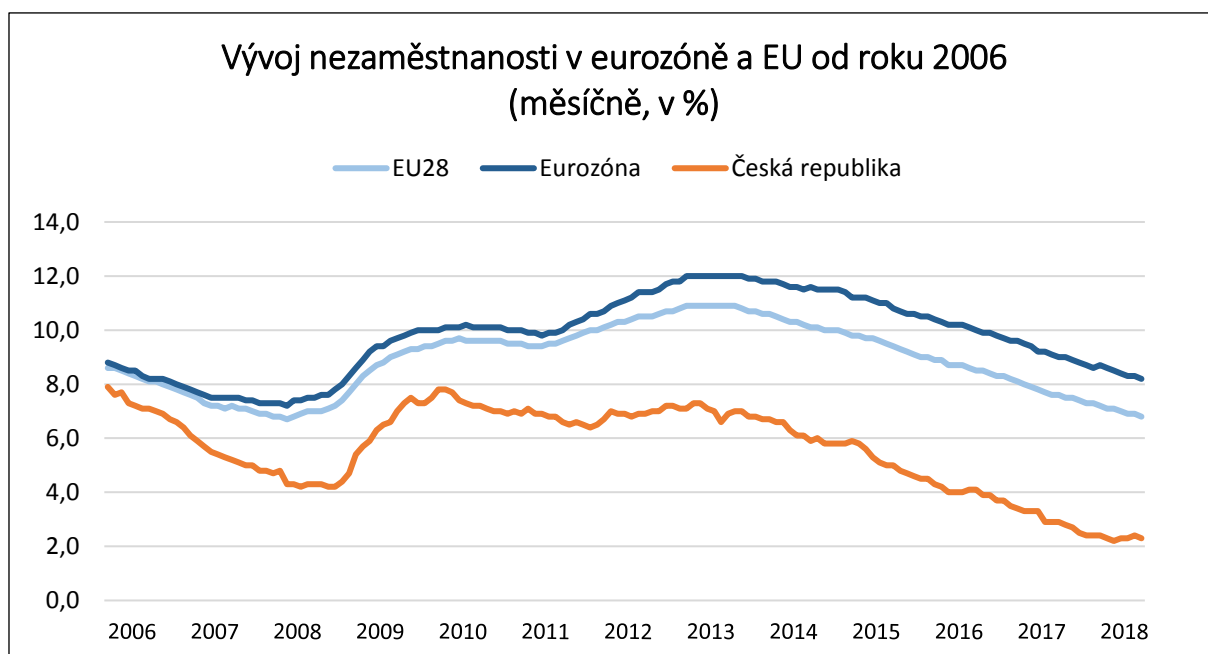


Zdroj: Eurostat, Growth rates of GDP, vlastní úprava

*Data za 2. čtvrtletí pro Irsko a Lucembursko nejsou zatím k dispozici.

Nezaměstnanost (srpen 2018)

Nezaměstnanost v EU28 v srpnu 2018 dosáhla hodnoty 6,8 %. Meziměsíčně byla stabilní a ve srovnání s předchozím rokem poklesla o 0,7 p.b. (z 7,5 %). Jedná se o nejnižší úroveň od května 2008. V eurozóně byla v srpnu míra nezaměstnanosti 8,1 %. V porovnání s předchozím měsícem zůstala stabilní. Meziročně poklesla o 0,9 p.b. (z 9 %). Jedná se o nejnižší úroveň od prosince 2008.³



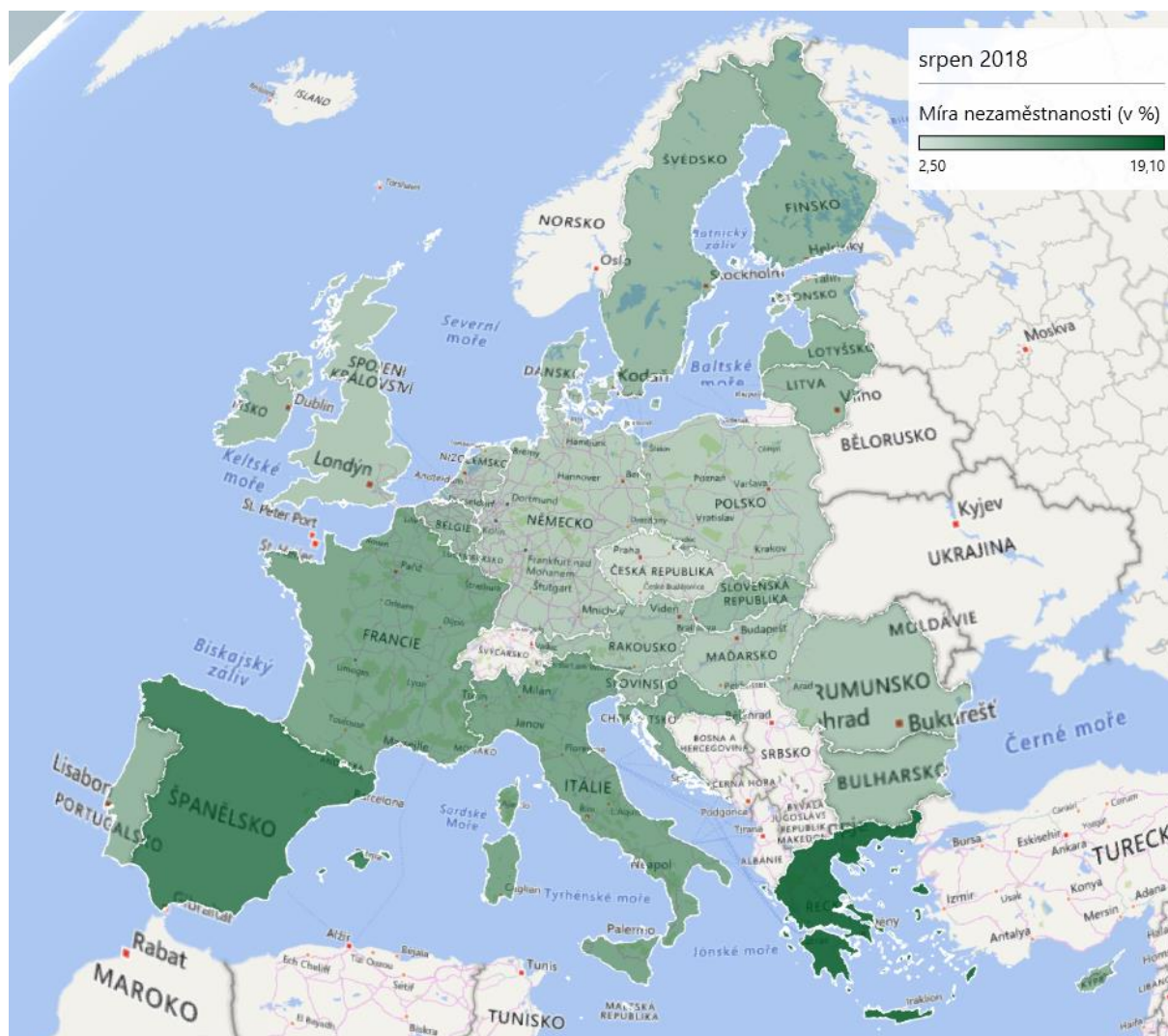
Zdroj: Eurostat, Unemployment by sex and age - monthly average, vlastní úprava

³ Eurostat: Euro area unemployment at 8.4%. 2 July 2018 [cit. 11. 7. 2018] Dostupné z

<http://ec.europa.eu/eurostat/documents/2995521/9034240/3-02072018-AP-EN.pdf/bfcf5c1a-fca8-4541-aa0a-2d5dc2e090da>

Přehled ekonomických událostí v EU za období od 1. 9. do 30. 9. 2018

Mezi členskými státy má nejnižší míru nezaměstnanosti Česká republika (2,5 %), následovaná Německem a Polskem (obě země 3,4 %). Nejvyšší míra nezaměstnanosti byla zaznamenána v Řecku (19,1 % v červnu 2018) a Španělsku (15,2 %). Ve srovnání s předchozím rokem míra nezaměstnanosti klesla ve všech členských státech, jejichž údaje jsou časově srovnatelné. Nejvíce meziročně nezaměstnanost poklesla na Kypru (z 10,5 % na 7,5 %), v Chorvatsku (z 10,9 % na 8,5 %) a v Portugalsku (z 8,8 % na 6,8 %)⁴.



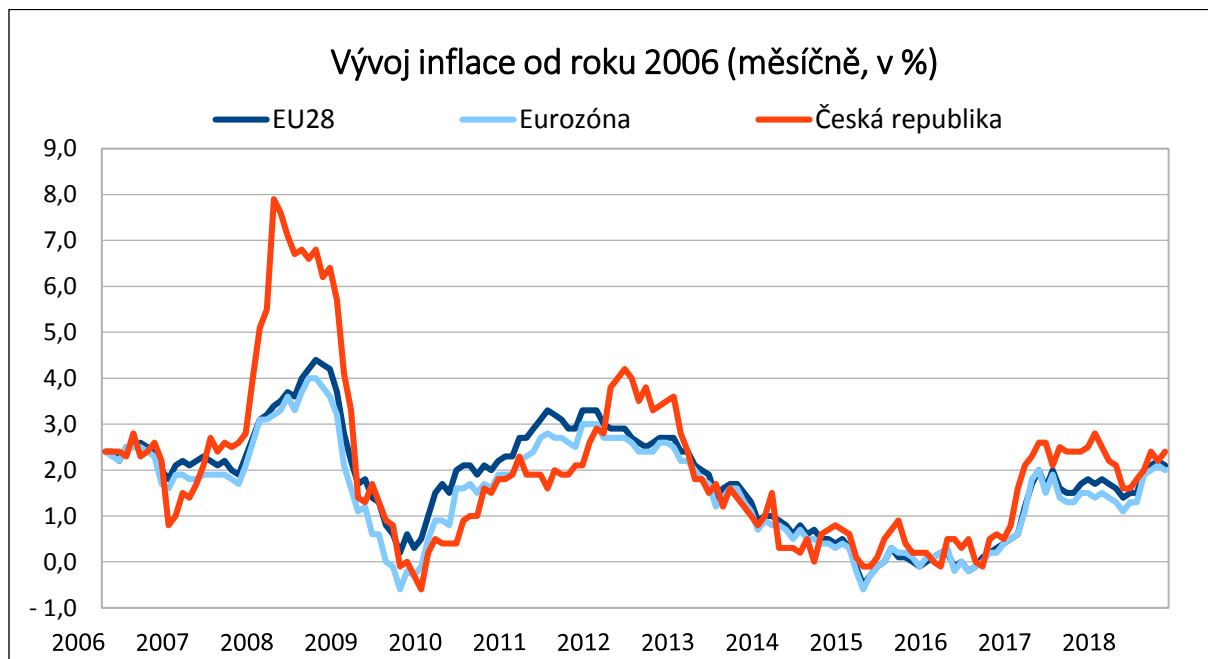
Zdroj: Eurostat, Unemployment by sex and age - monthly average, vlastní úprava

*Data pro Estonsko a Maďarsko jsou za duben 2018. Data pro Spojené království a Řecko jsou za březen 2018.

⁴ Tamtéž

Míra inflace (srpen 2018)

Míra inflace v eurozóně v srpnu 2018 ve srovnání s předchozím měsícem poklesla o 0,1 p.b. na hodnotu 2,0 %. V meziročním srovnání se inflace zvýšila o 0,5 p.b z 1,5 %. V srpnu poklesla inflace v EU28 s v porovnání s předchozím měsícem o 1 p.b., činila 2,1 % a meziročně vzrostla o 0,4 p.b. z 1,7 %.⁵ V září se očekává inflace v eurozóně 2,1 %.⁶



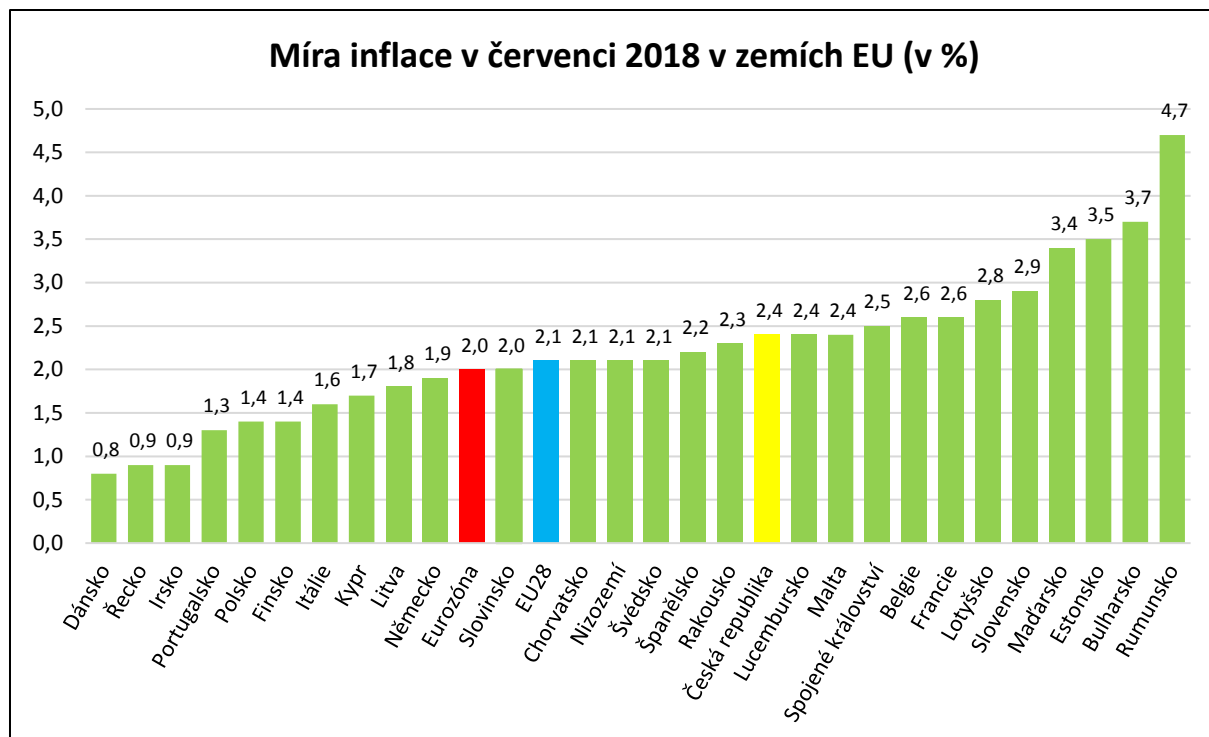
Zdroj: Eurostat, HICP (2015=100) - monthly data (annual rate of change), vlastní úprava

Inflace v srpnu nejvíce rostla díky zvýšení cen energie (0,87 p.b.), služeb (0,59 p.b.), potravin, alkoholu a tabáku (0,48 p.b.). Deflaci ve sledovaném období nezaznamenala žádná ze zemí EU. Nejnižší inflace byla v Dánsku (0,8 %), Irsku a Řecku (shodně 0,9 %). Nejvyšší míru inflace vykázalo Rumunsko (4,7 %).⁷

⁵ Eurostat: Annual inflation down to 2.0% in the euro area down to 2.1% in the EU [cit. 4. 10. 2018] Dostupné z <https://ec.europa.eu/eurostat/documents/2995521/9102879/2-17092018-AP-EN/ed017944-9d20-42c5-8fa2-0374ced49cce>

⁶ Euro area annual inflation up to 2.1% [cit. 4. 10. 2018] Dostupné z <https://ec.europa.eu/eurostat/documents/2995521/9271774/2-28092018-AP-EN.pdf/51cae041-707d-445c-b59d-559bb643be91>

⁷ Eurostat: Annual inflation down to 2.0% in the euro area down to 2.1% in the EU [cit. 4. 10. 2018] Dostupné z <https://ec.europa.eu/eurostat/documents/2995521/9102879/2-17092018-AP-EN/ed017944-9d20-42c5-8fa2-0374ced49cce>



Zdroj: Eurostat, HICP (2015=100) - monthly data (annual rate of change), vlastní úprava