



POSLANECKÁ
SNĚMOVNA
PARLAMENTU
ČESKÉ REPUBLIKY

PARLAMENTNÍ
INSTITUT

EUROZÓNA+

Ekonomický vývoj v EU podle aktuálních statistik

za období od 1. 3. do 31. 3. 2018

Obsah:

RŮST HDP (4. ČTVRTLETÍ)	3
NEZAMĚŠTNANOST (ÚNOR 2018)	4
INFLACE (ÚNOR 2018)	6



Eurozóna+ č. 9/2018
duben 2018
autor: Daša Smetanková

AKTUÁLNÍ VYDÁNÍ:	EDICE: EUROZÓNA+
Název: Ekonomický vývoj v EU podle aktuálních statistik	Typ edice: online, ISSN 2533-4158
Autoři: Smetanková, D.	URL: http://www.psp.cz/sqw/ppi.sqw?d=12
Číslo: Eurozóna+ č. 8/2018	První vydání edice: leden 2012
Datum: duben 2018	Frekvence vydání edice: 2x měsíčně
Klíčová slova: Růst HDP; nezaměstnanost; inflace	Zaměření: aktuální přehled ekonomických událostí v EU Jazyk: CZ Vydavatel: Kancelář Poslanecké sněmovny, Sněmovní 4, 118 26 Praha 1

PARLAMENTNÍ INSTITUT plní úkoly vědeckého, informačního a vzdělávacího střediska pro Poslaneckou sněmovnu, její orgány, poslance a Kancelář Poslanecké sněmovny, pro Senát, jeho orgány, senátory a Kancelář Senátu. Naše činnosti a produkty uvádíme níže.

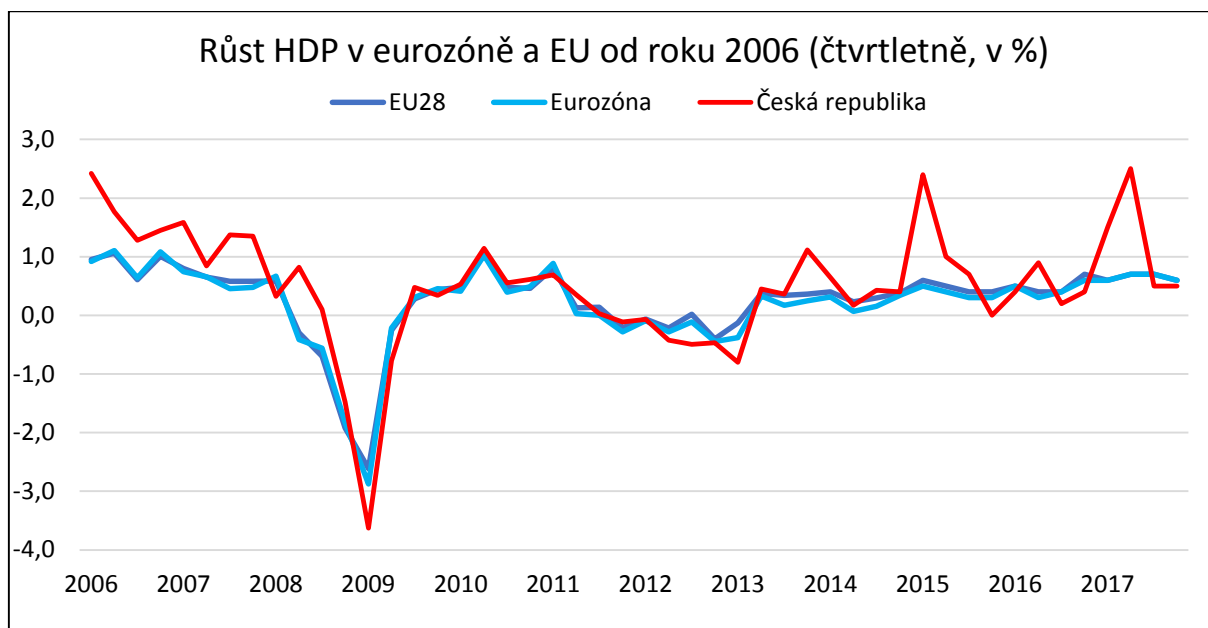
Oddělení všeobecných studií	STUDIE Srovnávací studie Analytické studie	ODPOVĚDI NA DOTAZ Stručné odpovědi na dotazy členů Parlamentu	VYBRANÁ TÉMATA Studie zpracované k aktuálním problematikám	MONITORING Vybrané hospodářské měnové a sociální ukazatele	MIGRACE Přehled aktualit v oblasti migrace za vybrané období
	PŘEHLED SZBP Společná zahraniční a bezpečnostní politika EU	EUROZÓNA+ Přehled ekonomických událostí v EU	PODKLADY pro zahraničně politická jednání	PŘEDNÁŠKY pro zahraniční delegace, PS, Senát	
Oddělení pro evropské záležitosti	STANOVISKA kompatibility nevládních návrhů zákonů s právem EU	KONZULTACE k předkládaným vládním návrhům zákonů	DOKUMENTY EU Výběr z aktů a dokumentů EU zaslaných PS	ZPRÁVY Aktuální agenda v Bruselu	PODKLADY pro jednání výboru na mezinárodní úrovni
	INFORMAČNÍ STŘEDISKO Informace o činnosti Poslanecké sněmovny a prohlídky budov	ECPRD Spolupráce s Evropským centrem pro parlamentní výzkum a dokumentaci	PŘEDNÁŠKY pro Poslaneckou sněmovnu, pro školy, veřejnost	INFORMAČNÍ MATERIÁLY o fungování Poslanecké sněmovny, o legislativním procesu	ZÁPISY ze schůzí, seminářů, přednášek, kulatých stolů

Obsah:

RŮST HDP (4. ČTVRTLETÍ)	3
NEZAMĚŠTNANOST (ÚNOR 2018)	4
INFLACE (ÚNOR 2018).....	6

Růst HDP (4. čtvrtletí)

Dle odhadů Eurostatu¹ pro čtvrté čtvrtletí roku 2017 vzrostlo HDP v EU28 i eurozóně meziměsíčně o 0,6 %. Ve srovnání se stejným čtvrtletím předchozího roku vzrostl sezónně očištěný HDP v EU28 ve čtvrtém čtvrtletí roku 2017 o 2,6 % a v eurozóně o 2,7 %.²



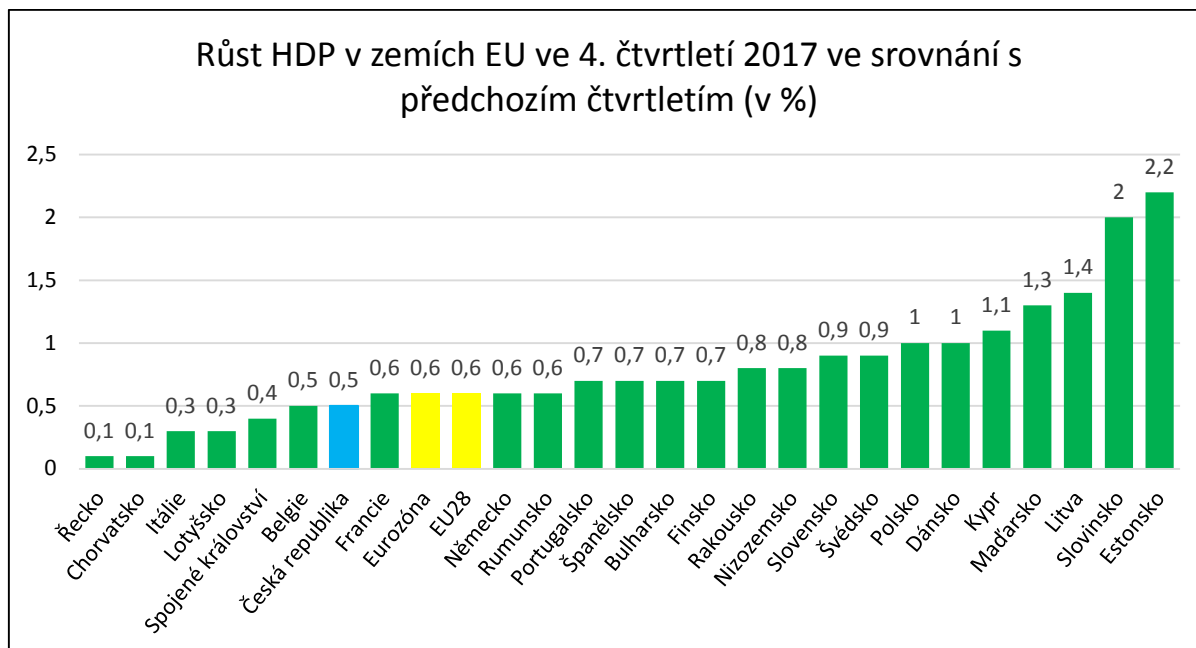
Zdroj: OECD: Quarterly National Accounts; Eurostat: Growth rates of GDP, vlastní úprava

Nejvyšší ekonomický mezičtvrtletní růst byl zaznamenán v Estonsku (2,2 %), ve Slovinsku (2,0 %), v Litvě (1,4 %), v Maďarsku (1,3 %) a na Kypru (1,1 %). V žádné zemi nedošlo k mezičtvrtletnímu poklesu HDP. Česká republika s mezičtvrtletním růstem ve výši 0,5 % patří mezi průměr EU. Meziročně vzrostla ekonomika České republiky dokonce o 5,2 %. Nejednalo se však o nejvyšší meziroční růst. Ten zaznamenaly ekonomiky Rumunska (7,0 %), Slovinska (6,2 %) a Estonska (5,3 %).³

¹ Data za 4. čtvrtletí pro Irsko, Lucembursko a Maltu nejsou zatím k dispozici.

² Eurostat: GDP and main aggregates estimate for the fourth quarter of 2017. GDP up by 0.6% in both euro area and EU28. 7 March 2018 [cit. 4. 4. 2018] Dostupné z <http://ec.europa.eu/eurostat/documents/2995521/8718257/2-07032018-AP-EN.pdf/99862cd5-dba6-49fa-bb2a-aa5395fa8b1b>

³ Tamtéž

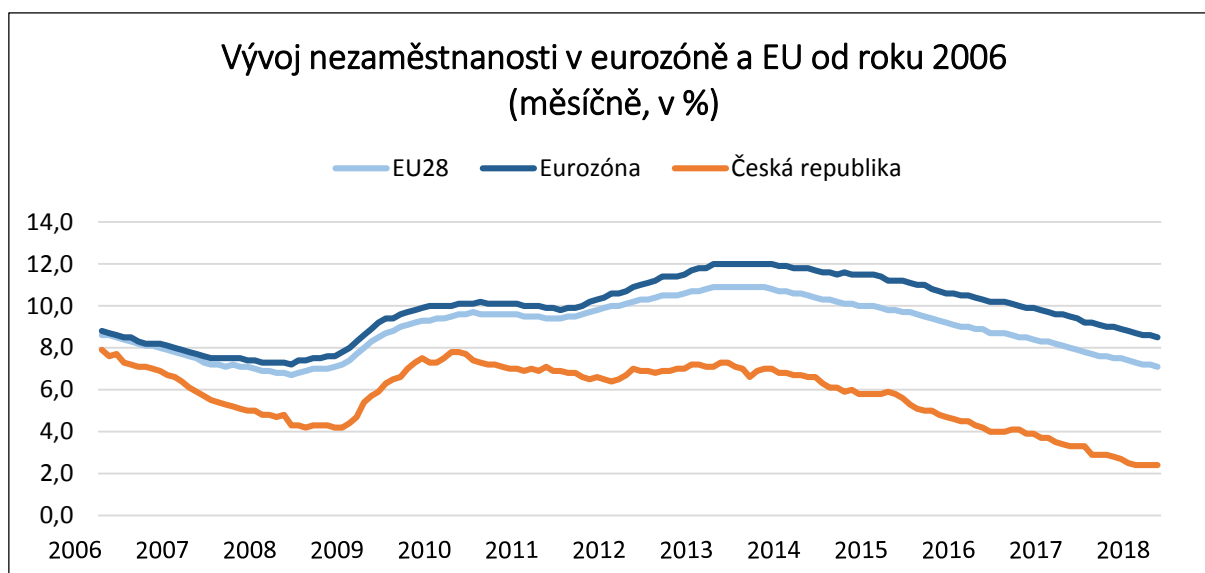


Zdroj: Eurostat, Growth rates of GDP, vlastní úprava

*Data za 4. čtvrtletí pro Irsko, Lucembursko a Maltu nejsou zatím k dispozici.

Nezaměstnanost (únor 2018)

V únoru 2018 dosáhla nezaměstnanost v EU28 7,1 %, což je o 0,1 p.b. méně než v předchozím měsíci. Meziročně klesla nezaměstnanost v EU28 o 0,9 p.b. (z 8,0 % v únoru 2017). Jedná se o nejnižší nezaměstnanost od září 2008. Míra nezaměstnanosti v eurozóně dosáhla v únoru 2018 hodnoty 8,5 %, což je o 0,1 p.b. méně než předchozí měsíc a 1,0 p.b. méně než v únoru 2018.⁴



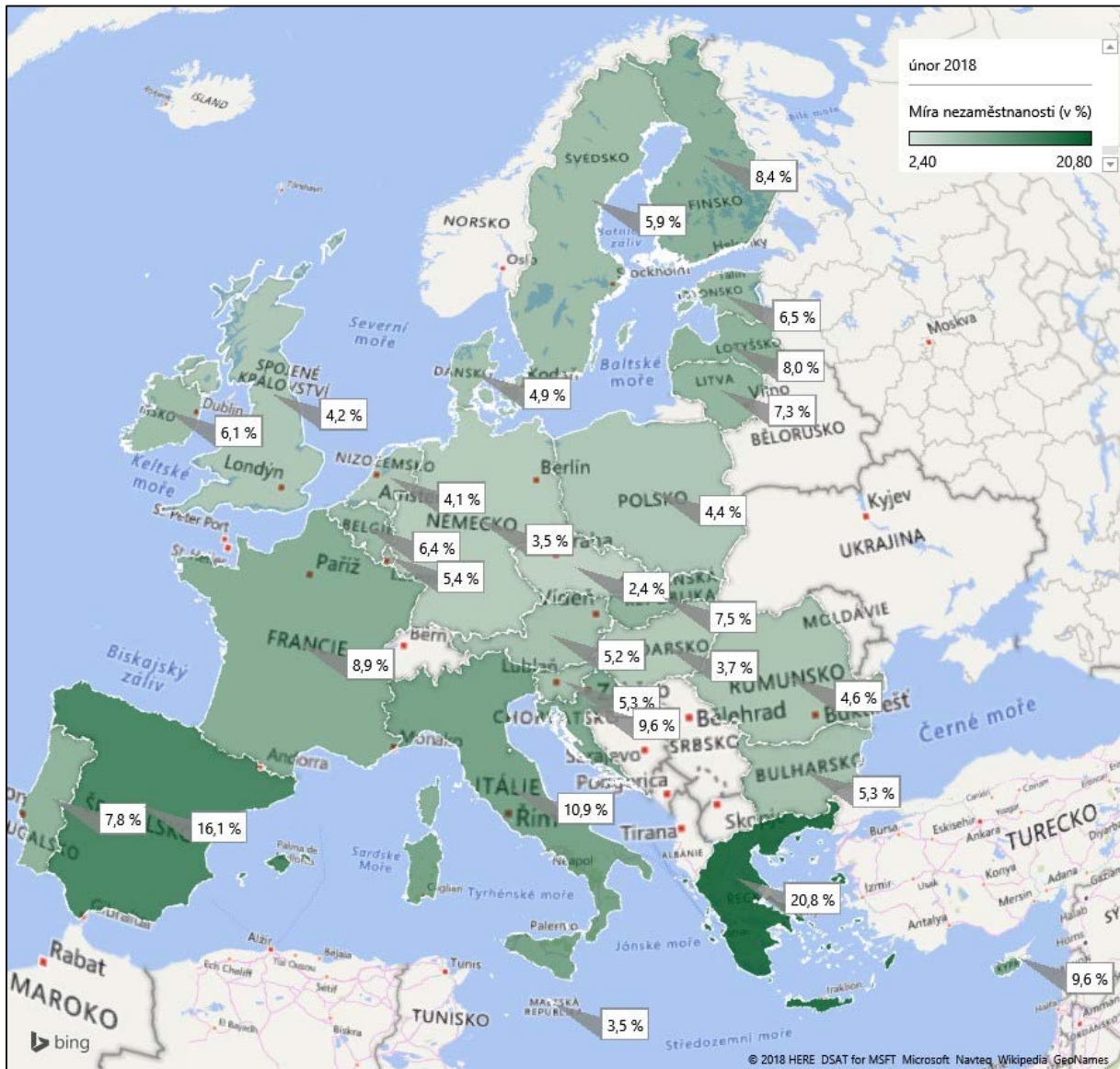
Zdroj: Eurostat, Unemployment by sex and age - monthly average, vlastní úprava

⁴ Eurostat: Euro area unemployment at 8.5%. 4 April 2018 [cit. 4. 4. 2018] Dostupné z

<http://ec.europa.eu/eurostat/documents/2995521/8782899/3-04042018-BP-EN.pdf/15f41da1-720e-429b-be25-80f7b2fb22cd>

Přehled ekonomických událostí v EU za období od 1. 3. do 31. 3. 2018

Mezi členskými státy má nejnižší míru nezaměstnanosti Česká republika (2,4 %), následovaná Maltou a Německem (oba 3,5 %). Nejvyšší míra nezaměstnanosti byla zaznamenána v Řecku (20,8 % v prosinci 2017) a Španělsku (16,1 %). Ve srovnání s předchozím rokem míra nezaměstnanosti klesla ve všech členských státech, jejichž údaje jsou časově srovnatelné. Nejvíce meziročně nezaměstnanost poklesla na Kypru (z 12,6 % na 9,6 %), v Chorvatsku (z 12,0 % na 9,6 %), v Portugalsku (z 9,9 % na 7,8 %), ve Španělsku (z 18,2 % na 16,1 %) a ve Slovinsku (ze 7,4 % na 5,3 %).⁵



Zdroj: Eurostat, Unemployment by sex and age - monthly average, vlastní úprava

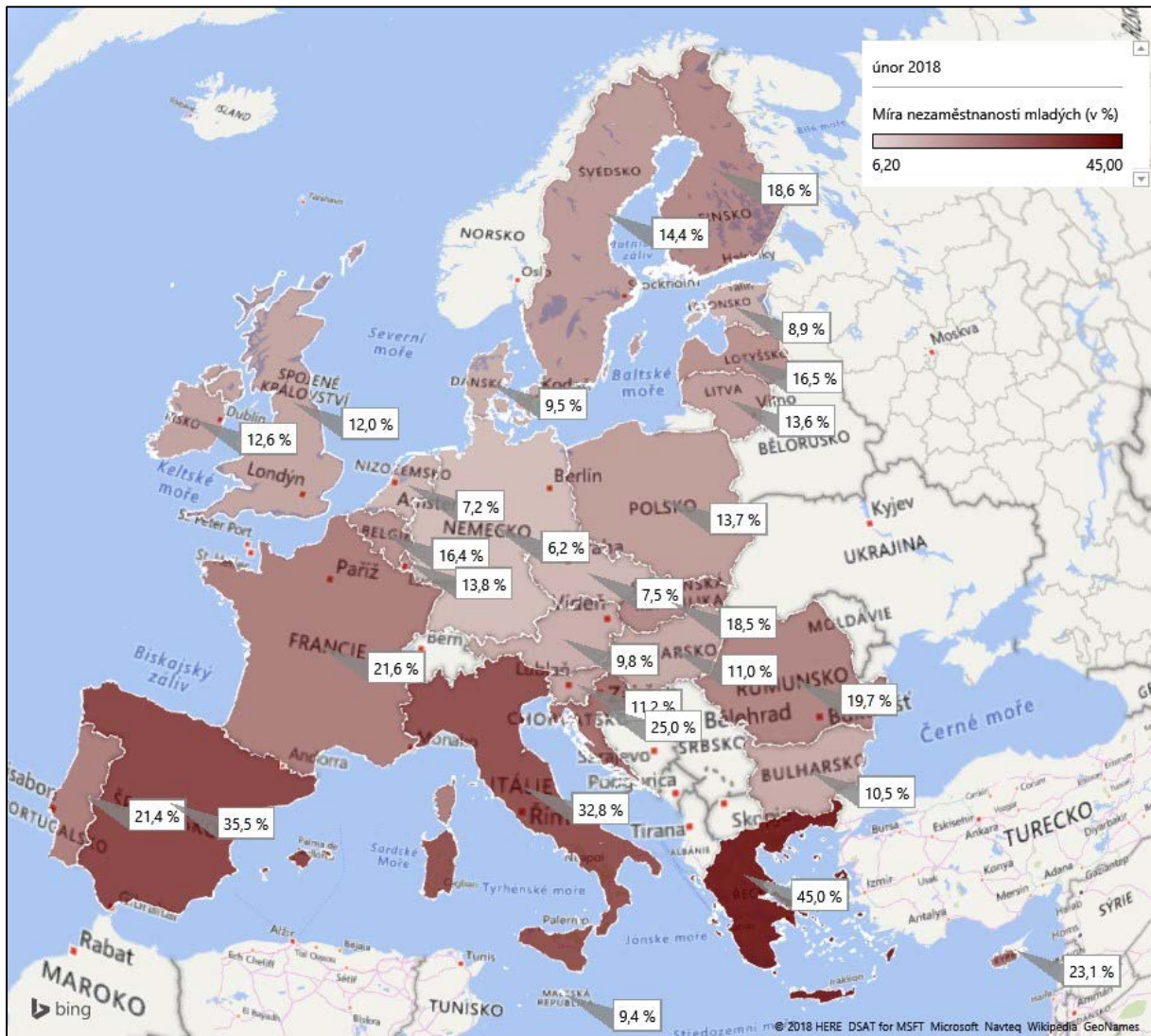
*Data pro Estonsko, Dánsko a Maďarsko jsou za leden 2018. Data pro Spojené království a Řecko jsou za prosinec 2017.

V únoru 2018 byla míra nezaměstnanosti mladých (pod 25 let) v EU28 na úrovni 15,9 % a v eurozóně na úrovni 17,7 %. Meziročně (únor 2017) nezaměstnanost klesla z 17,3 % v EU28 a z 19,4 % v eurozóně. Nejnižší míru nezaměstnanosti mezi mladými podle odhadů Eurostatu

⁵ Tamtéž

Přehled ekonomických událostí v EU za období od 1. 3. do 31. 3. 2018

zaznamenalo v únoru 2018 Německo (6,2 %), Nizozemsko (7,2 %) a Česká republika (7,5 %), naopak nejvyšší Řecko (45 % v prosinci 2017), Španělsko (35,4 %) a Itálie (32,8 %).⁶



Zdroj: Unemployment by sex and age - monthly average, vlastní úprava

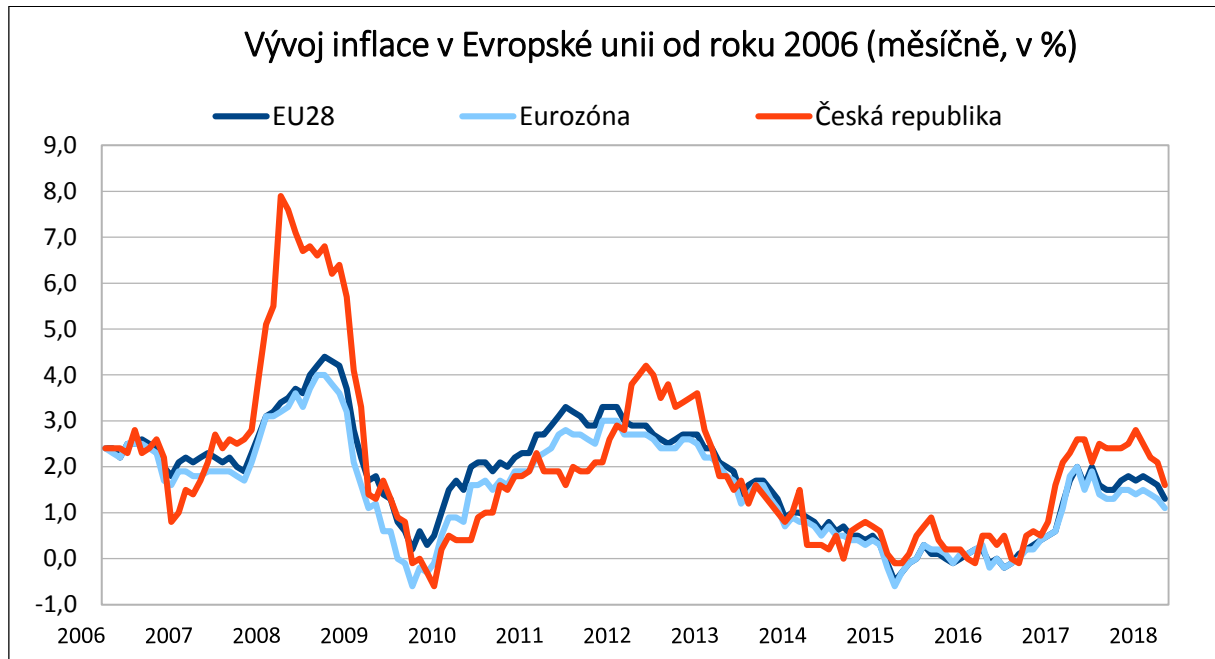
*Belgie, Chorvatsko, Kypr, Rumunsko a Slovinsko poskytují pouze kvartální data, a to buď jako údaje za poslední kvartál nebo klouzavý průměr tří měsíců. Data pro Estonsko, Maďarsko a Dánsko jsou za leden 2018. Data pro Spojené království a Řecko jsou za prosinec 2017.

Inflace (únor 2018)

Inflace v EU28 v únoru 2018 dosáhla 1,3 %, což je o 0,3 p.b. méně než předchozí měsíc. Meziročně poklesla míra inflace v EU28 o 0,8 p.b. (v únoru 2017 byla míra inflace 2,0 %). Míra inflace v eurozóně byla v únoru 2018 na úrovni 1,1 %, o 0,2 p.b. nižší než v lednu 2018 a

⁶ Tamtéž

o 0,9 p.b. nižší než v předchozím roce.⁷ Podle předběžného odhadu Eurostatu ze začátku dubna míra inflace v eurozóně v březnu mírně vzroste na 1,4 %.⁸



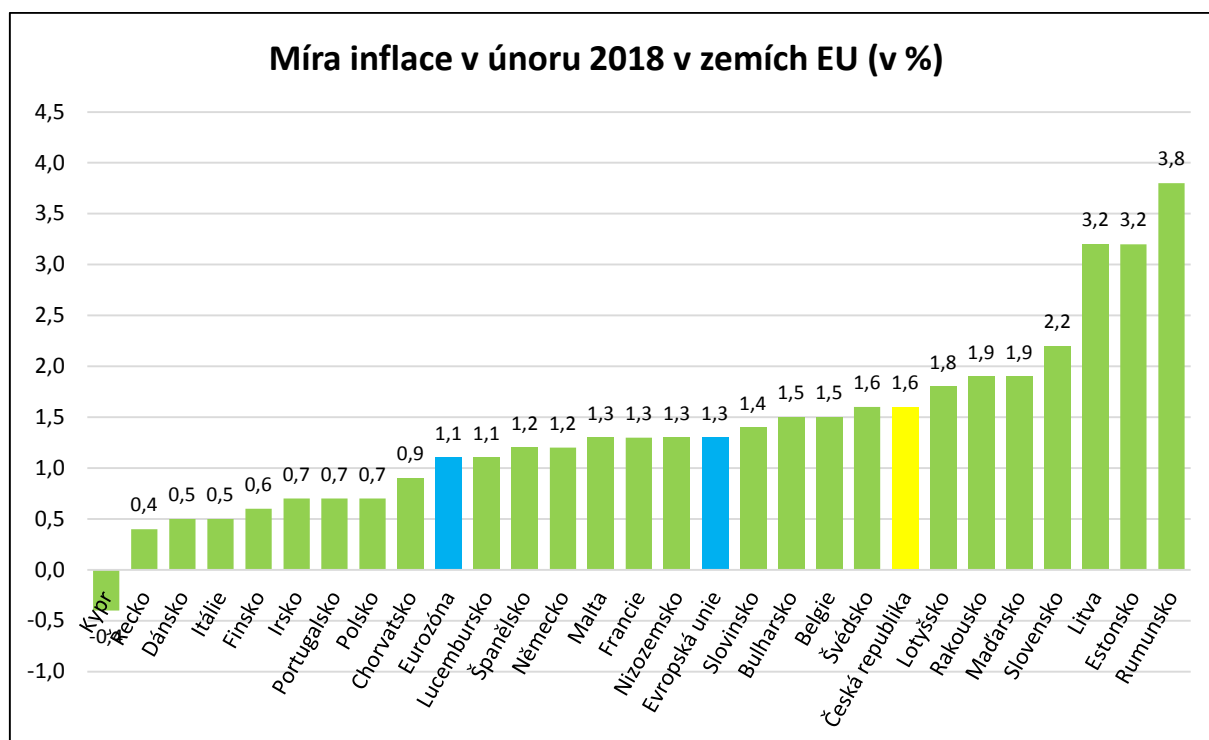
Zdroj: Eurostat, HICP (2015=100) - monthly data (annual rate of change), vlastní úprava

Deflace byla zaznamenána pouze na Kypru (-0,4 %). Nejnižší inflaci vykazalo Řecko (0,4 %), Dánsko a Itálie (obě 0,5 %). Naopak nejvyšší byla naměřena v Rumunsku (3,8 %), v Estonsku a v Litvě (oba 3,2 %). V ČR byla v únoru 2018 inflace na úrovni 1,6 %.⁹

⁷ Eurostat: Annual inflation down to 1.1% in the euro area. 16 March 2018 [cit. 5. 4. 2018] Dostupné z <http://ec.europa.eu/eurostat/documents/2995521/8752227/2-16032018-AP-EN.pdf/55604c52-8dd5-42c5-8f2a-a296f827add8>

⁸ Eurostat: Euro area annual inflation up to 1.4%. 4 April 2018 [cit. 5. 4. 2018] Dostupné z <http://ec.europa.eu/eurostat/documents/2995521/8782854/2-04042018-AP-EN.pdf/fa5383fb-0e22-4c3b-84e6-7a8930e10a93>

⁹ Eurostat: Annual inflation down to 1.1% in the euro area. 16 March 2018 [cit. 5. 4. 2018] Dostupné z <http://ec.europa.eu/eurostat/documents/2995521/8752227/2-16032018-AP-EN.pdf/55604c52-8dd5-42c5-8f2a-a296f827add8>



Zdroj: Eurostat, HICP (2015=100) - monthly data (annual rate of change), vlastní úprava

*Data pro Spojené království nejsou zatím dostupná.