



POSLANECKÁ  
SNĚMOVNA  
PARLAMENTU  
ČESKÉ REPUBLIKY

PARLAMENTNÍ  
INSTITUT

**EUROZÓNA+**

## Ekonomický vývoj v EU podle aktuálních statistik

za období od 1. 2. do 28. 2. 2018

### Obsah:

RŮST HDP (4. ČTVRTLETÍ 2017) .. 3

NEZAMĚŠTNANOST (LEDEN  
2018) ..... 4

INFLACE (LEDEN 2018) ..... 6



Eurozóna+ č. 6/2018  
březen 2018  
autor: Daša Smetanková

AKTUÁLNÍ VYDÁNÍ:	EDICE: EUROZÓNA+
Název: Ekonomický vývoj v EU podle aktuálních statistik	Typ edice: online, ISSN 2533-4158
Autoři: Smetanková, D.	URL: <a href="http://www.psp.cz/sqw/ppi.sqw?d=12">http://www.psp.cz/sqw/ppi.sqw?d=12</a>
Číslo: Eurozóna+ č. 6/2018	První vydání edice: leden 2012
Datum: březen 2018	Frekvence vydání edice: 2x měsíčně
Klíčová slova: Růst HDP; nezaměstnanost; inflace	Zaměření: aktuální přehled ekonomických událostí v EU Jazyk: CZ Vydavatel: Kancelář Poslanecké sněmovny, Sněmovní 4, 118 26 Praha 1

**PARLAMENTNÍ INSTITUT** plní úkoly vědeckého, informačního a vzdělávacího střediska pro Poslaneckou sněmovnu, její orgány, poslance a Kancelář Poslanecké sněmovny, pro Senát, jeho orgány, senátory a Kancelář Senátu. Naše činnosti a produkty uvádíme níže.

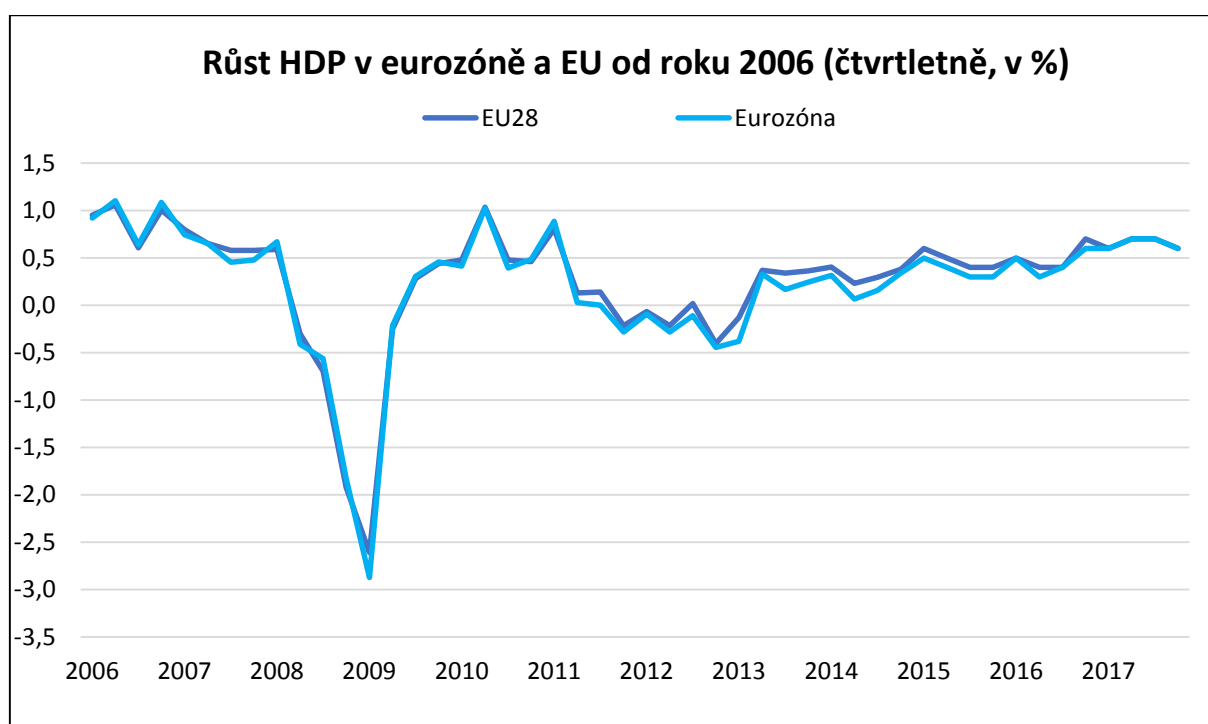
Oddělení všeobecných studií	<b>STUDIE</b> Srovnávací studie Analytické studie	<b>ODPOVĚDI NA DOTAZ</b> Stručné odpovědi na dotazy členů Parlamentu	<b>VYBRANÁ TÉMATA</b> Studie zpracované k aktuálním problematikám	<b>MONITORING</b> Vybrané hospodářské měnové a sociální ukazatele	<b>MIGRACE</b> Přehled aktualit v oblasti migrace za vybrané období
	<b>PŘEHLED SZBP</b> Společná zahraniční a bezpečnostní politika EU	<b>EUROZÓNA+</b> Přehled ekonomických událostí v EU	<b>PODKLADY</b> pro zahraničně politická jednání	<b>PŘEDNÁŠKY</b> pro zahraniční delegace, PS, Senát	
Oddělení pro evropské záležitosti	<b>STANOVISKA</b> kompatibility nevládních návrhů zákonů s právem EU	<b>KONZULTACE</b> k předkládaným vládním návrhům zákonů	<b>DOKUMENTY EU</b> Výběr z aktů a dokumentů EU zaslaných PS	<b>ZPRÁVY</b> Aktuální agenda v Bruselu	<b>PODKLADY</b> pro jednání výboru na mezinárodní úrovni
	<b>INFORMAČNÍ STŘEDISKO</b> Informace o činnosti Poslanecké sněmovny a prohlídky budov	<b>ECPRD</b> Spolupráce s Evropským centrem pro parlamentní výzkum a dokumentaci	<b>PŘEDNÁŠKY</b> pro Poslaneckou sněmovnu, pro školy, veřejnost	<b>INFORMAČNÍ MATERIÁLY</b> o fungování Poslanecké sněmovny, o legislativním procesu	<b>ZÁPISY</b> ze schůzí, seminářů, přednášek, kulatých stolů

**Obsah:**

RŮST HDP (4. ČTVRTLETÍ 2017) .....	3
NEZAMĚSTNANOST (LEDEN 2018).....	4
INFLACE (LEDEN 2018) .....	6

**Růst HDP (4. čtvrtletí 2017)**

Dle odhadu<sup>1</sup> Eurostatu pro čtvrté čtvrtletí roku 2017 meziměsíčně vzrostlo HDP v EU i eurozóně o 0,6 %. V předchozím čtvrtletí vzrostlo HDP o 0,7 %. Ve srovnání se stejným čtvrtletím předchozího roku vzrostlo HDP v EU28 o 2,6 % a v eurozóně o 2,7 %.<sup>2</sup>



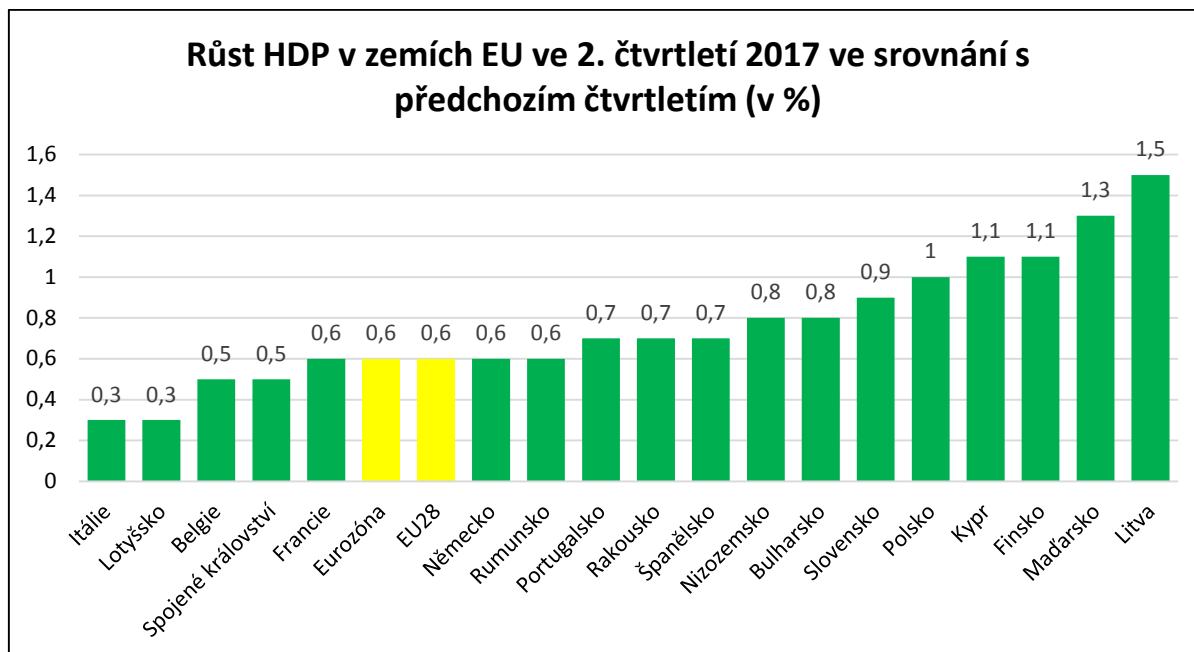
**Zdroj:** OECD: Quarterly National Accounts; Eurostat: Growth rates of GDP, vlastní úprava

Nejvyšší ekonomický mezičtvrtletní růst byl zatím zaznamenán v Litvě (1,5 %), Maďarsku (1,3 %), na Kypru a Finsku (obě 1,1 %). Nejnižší zase vykázaly Itálie a Lotyšsko (obě 0,3 %), Belgie a Spojené království (obě 0,5 %). Data za ČR nejsou zatím k dispozici.<sup>3</sup>

<sup>1</sup> Únorový odhad je postaven na předběžných výsledcích 18 zemí EU.

<sup>2</sup> Eurostat: GDP up by 0.6% in both euro area and EU28. 14 February 2018 [cit. 1. 3. 2018] Dostupné z <http://ec.europa.eu/eurostat/documents/2995521/8662991/2-14022018-BP-EN.pdf/ccf970c0-bb55-4a22-b8ea-d50d5a92586d>

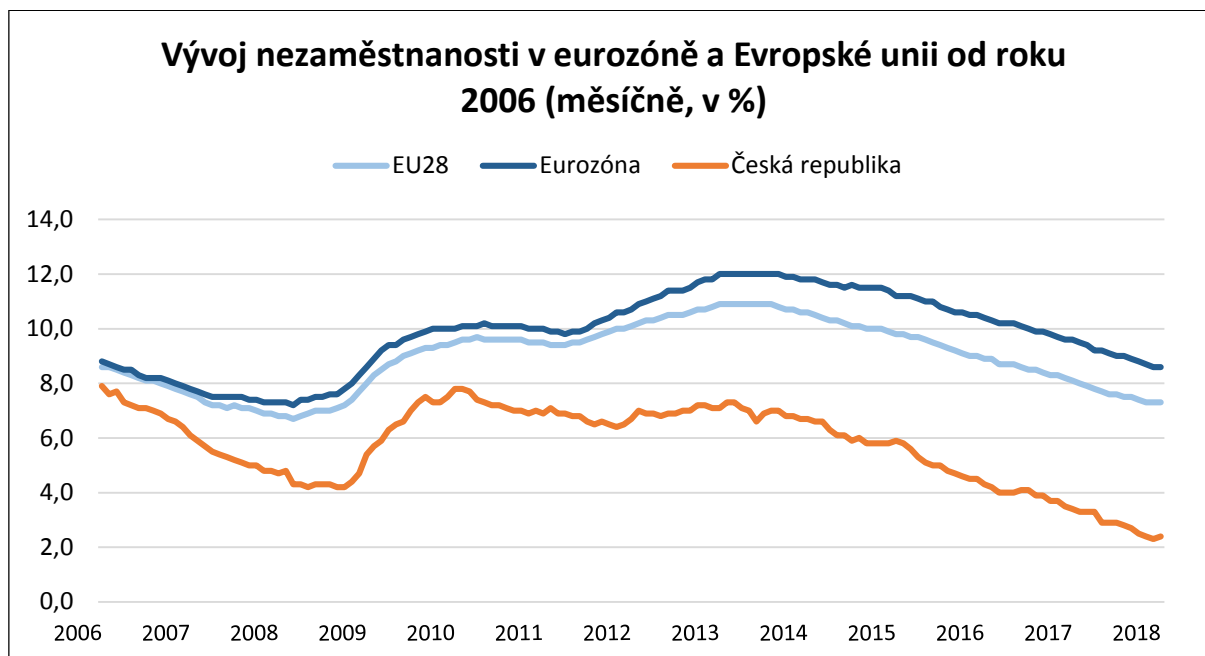
<sup>3</sup> Tamtéž



Zdroj: Eurostat, Growth rates of GDP, vlastní úprava

### Nezaměstnanost (leden 2018)

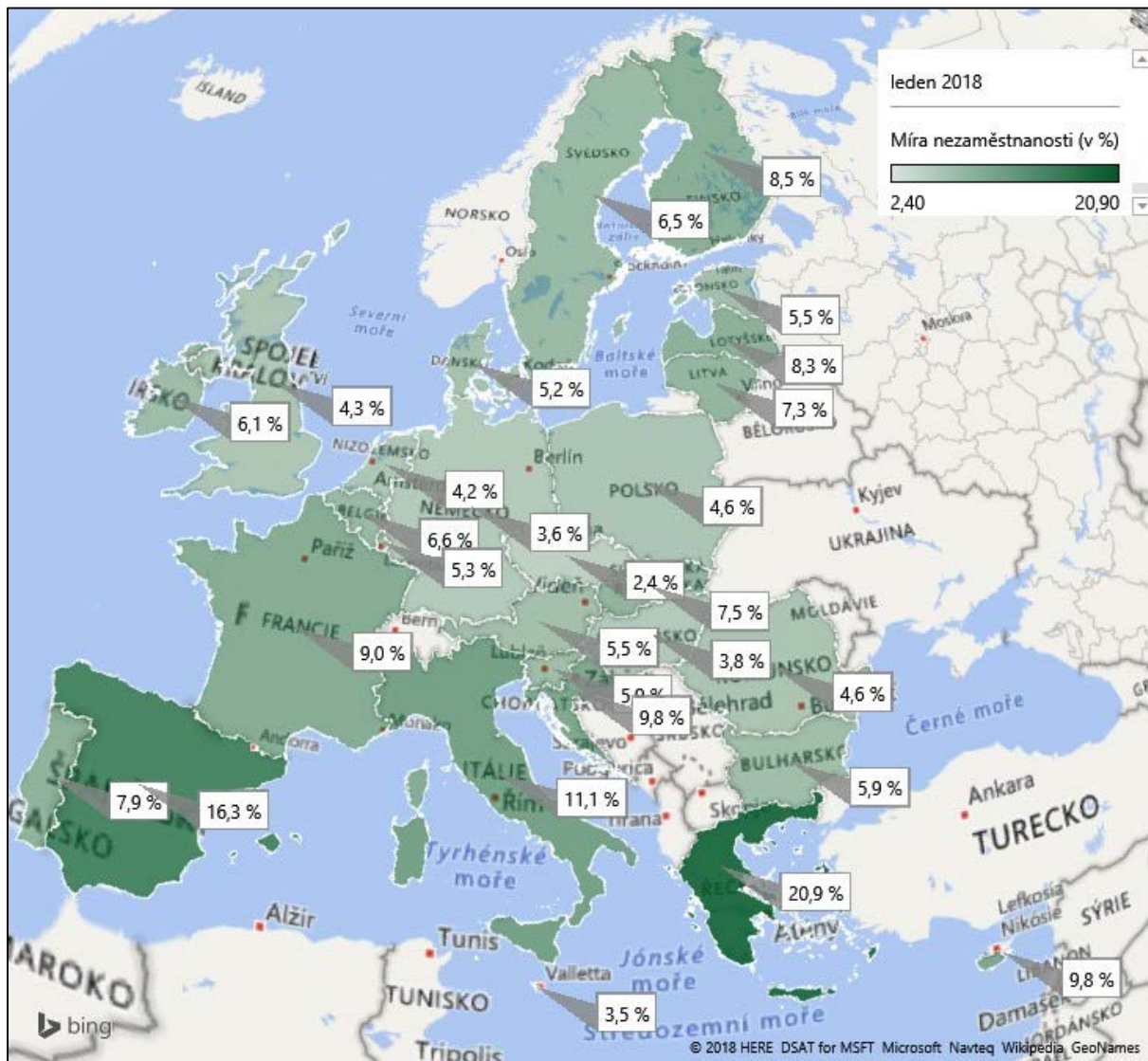
V lednu 2018 dosáhla nezaměstnanost v EU28 úrovně 7,3 % a ve srovnání s předchozím měsícem se tak nezměnila. Meziročně klesla o 0,8 p. b. (z 8,1 % v lednu 2017). Jedná se o nejnižší nezaměstnanost od října 2018. Míra nezaměstnanosti v eurozóně v lednu 2018 rovněž zůstala ve srovnání s prosincem 2017 na stabilní úrovni 8,6 %. Meziročně se jednalo o pokles o 1 p.b. (z 9,6 % v lednu 2017). Jedná se o nejnižší míru nezaměstnanosti od prosince 2008.<sup>4</sup>



Zdroj: Eurostat, Unemployment by sex and age - monthly average, vlastní úprava

<sup>4</sup> Eurostat: Euro area unemployment at 8.6%. 1 March 2018 [cit. 1. 3. 2018] Dostupné z <http://ec.europa.eu/eurostat/documents/2995521/8701418/3-01032018-AP-EN/37be1dc2-3905-4b39-9ef6-adcea3cc347a>

Mezi členskými státy má nejnižší míru nezaměstnanosti Česká republika (2,7 %), následovaná Maltou (3,5 %) a Německo (3,6 %). Nejvyšší míra nezaměstnanosti byla zaznamenána v Řecku (20,6 % v srpnu 2017) a Španělsku (16,7 %). Ve srovnání s předchozím rokem, míra nezaměstnanosti klesla ve všech členských státech, jejichž údaje jsou časově srovnatelné, s výjimkou Finska, kde zůstala stabilní. Nejvíce nezaměstnanost poklesla na Kypru (z 13,1 % na 10,2 %) a v Řecku (z 23,4 % na 20,6 % v období od srpna 2016 do srpna 2017).<sup>5</sup>



Zdroj: Eurostat, Unemployment by sex and age - monthly average, vlastní úprava

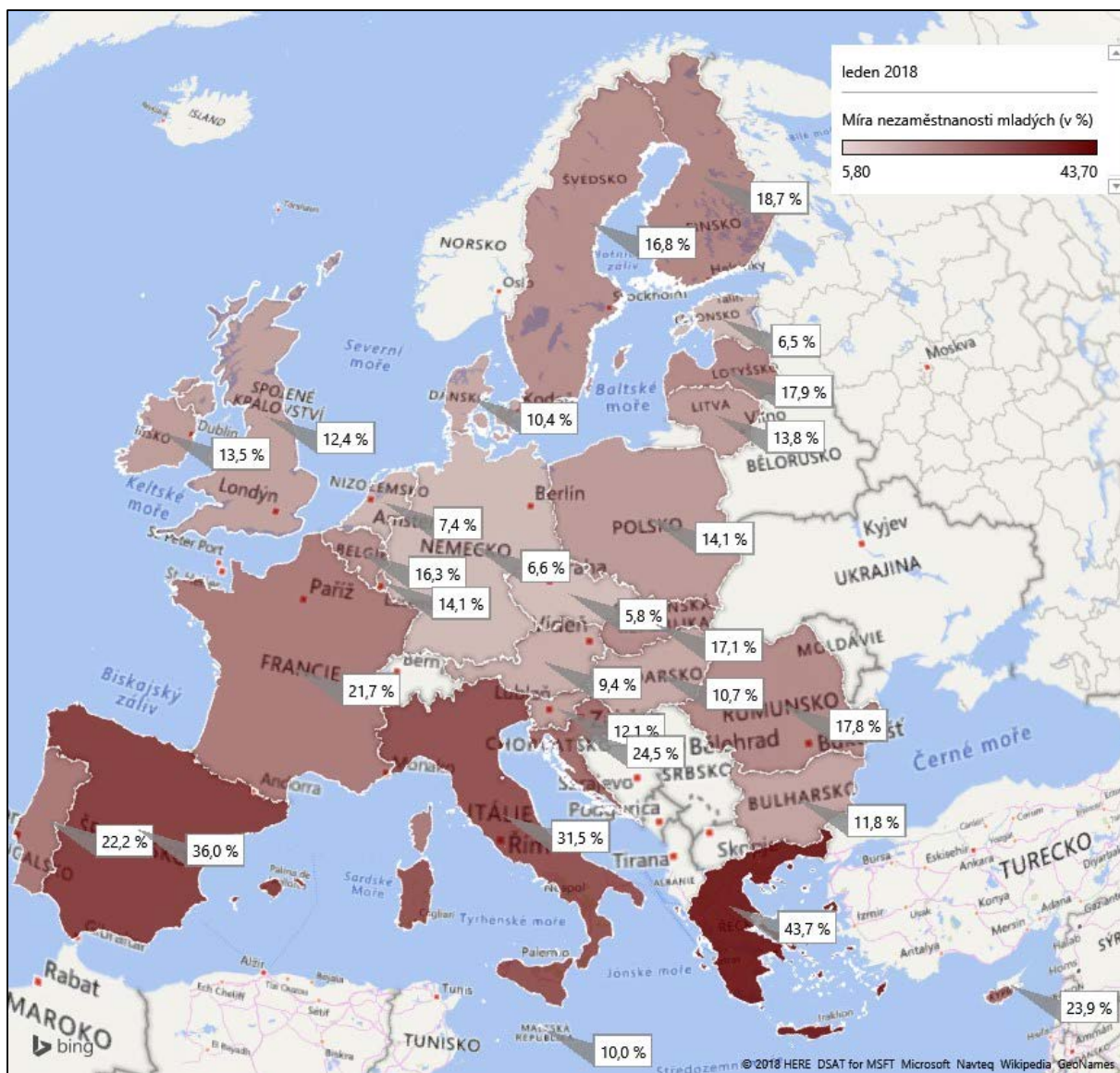
\*Data pro Estonsko a Maďarsko jsou za prosinec 2017. Data pro Spojené království a Řecko jsou za listopad 2017.

V lednu 2018 byla míra nezaměstnanosti mladých (pod 25 let) 16,1 % v EU28 a 17,7 % v eurozóně. Meziročně nezaměstnanost klesla z 17,6 % v EU a 19,9 % v eurozóně (leden 2017). Nejnižší míru nezaměstnanosti mezi mladými zaznamenala Česká republika (5,8 %), Estonsko (6,5 % v prosinci 2017) a Německo (6,6 %), naopak nejvyšší v Řecku (43,7 % v listopadu 2017), Španělsku (36 %) a Itálii (31,5 %).<sup>6</sup>

<sup>5</sup> Tamtéž

<sup>6</sup> Tamtéž





Zdroj: Unemployment by sex and age - monthly average, vlastní úprava

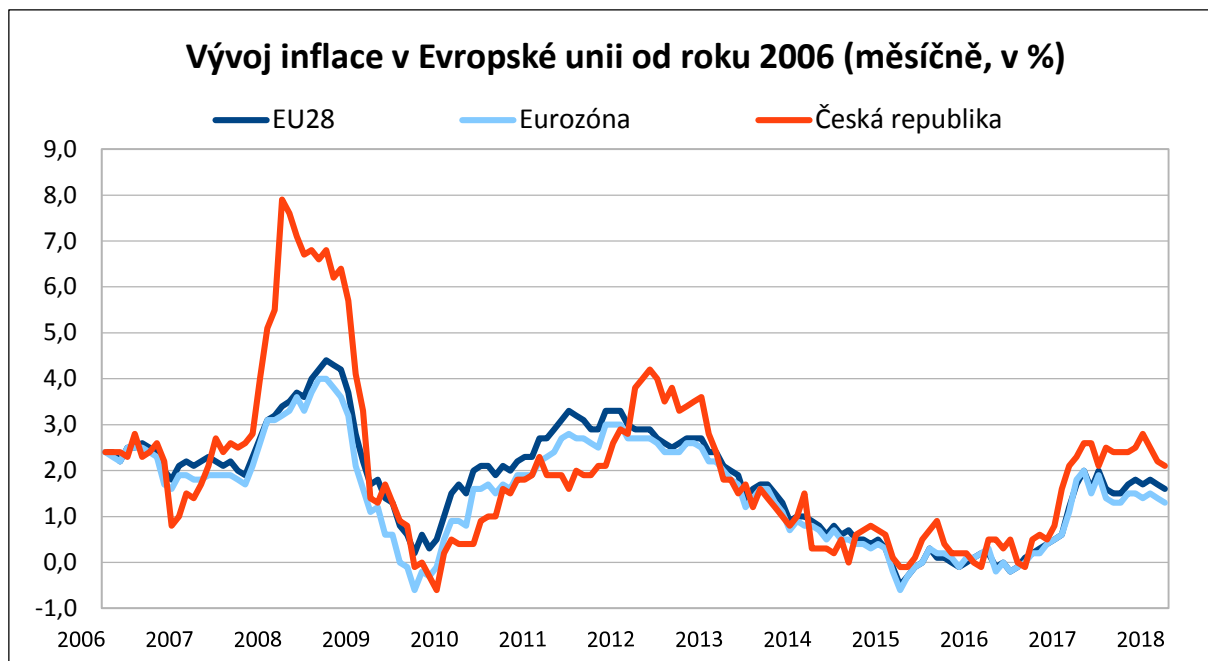
\*Belgie, Chorvatsko, Kypr, Rumunsko a Slovinsko poskytují pouze kvartální data, tedy data použitá na mapě jsou za 4. čtvrtletí 2017 (v případě Rumunska a Kypru data za 3. čtvrtletí 2017). Data pro Estonsko a Maďarsko jsou za prosinec 2018. Data pro Spojené království a Řecko jsou za listopad 2017.

## Inflace (leden 2018)

Inflace v EU28 v lednu 2018 dosáhla 1,6 %, což je o 0,1 p. b. méně než předchozí měsíc. Meziročně inflace poklesla o 0,1 p. b. (z 1,7 % v lednu 2017). V eurozóně byla v lednu zaznamenána míra inflace na úrovni 1,3 %, což ve srovnání s prosincem 2017 představuje pokles o 0,1 p.b.<sup>7</sup> Podle předběžného odhadu Eurostatu ze začátku března míra inflace v eurozóně v únoru mírně poklesne na 1,2 %.<sup>8</sup>

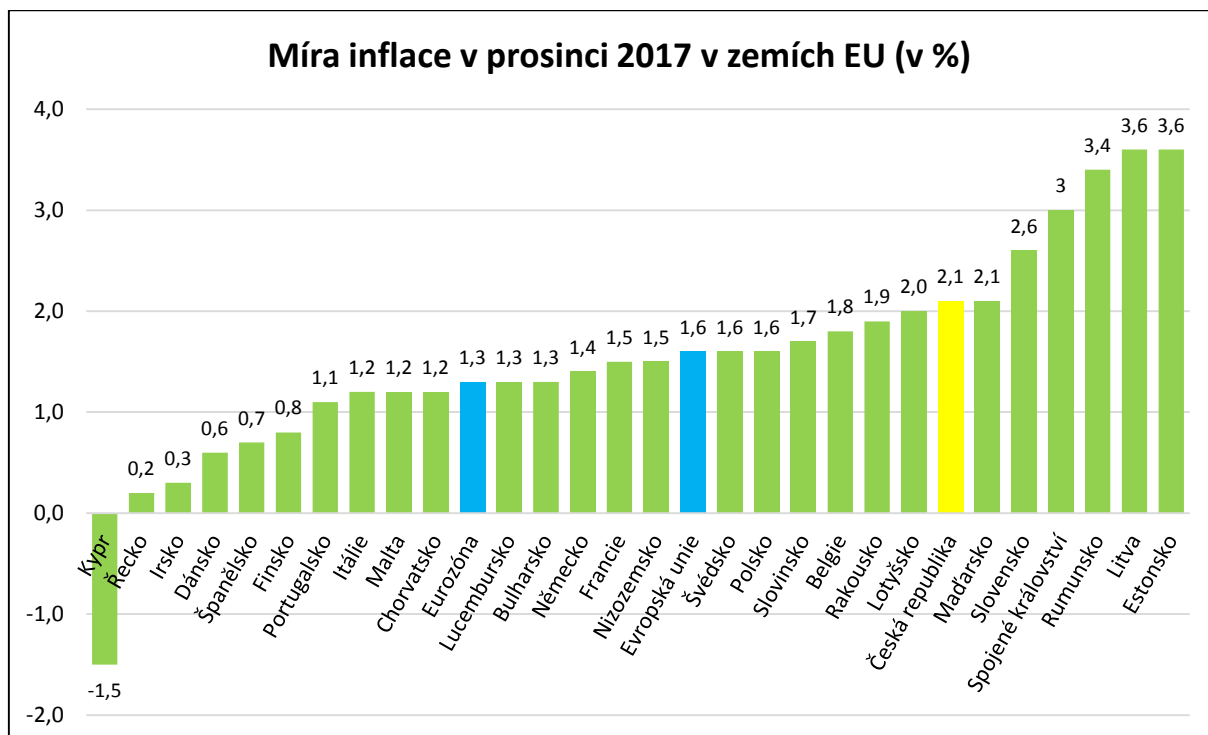
<sup>7</sup> Eurostat: Annual inflation down to 1.3% in the euro area. 23 February 2018 [cit. 2. 3. 2018] Dostupné z <http://ec.europa.eu/eurostat/documents/2995521/8688092/2-23022018-AP-EN.pdf/c966b4a2-a324-4eda-8dc3-52e53dbff112>

<sup>8</sup> Eurostat: Euro area annual inflation down to 1.2%. 28 February 2018 [cit. 2. 3. 2018] Dostupné z <http://ec.europa.eu/eurostat/documents/2995521/8700725/2-28022018-AP-EN/87ad3d26-38b6-49d0-a11a-2c4d578c48ac>



Zdroj: Eurostat, HICP (2015=100) - monthly data (annual rate of change), vlastní úprava

Deflace byla v lednu 2018 zaznamenána pouze na Kypru (-1,5 %). Nejnižší inflaci byla v Řecku (0,2 %) a v Irsku (0,3 %). Naopak nejvyšší míra inflace byla naměřena v Litvě a Estonsku (obě 3,6 %), v Rumunsku (3,4 %) a ve Spojeném království (3,0 %). Ve srovnání se lednem 2017 se roční inflace snížila v 16 členských státech a zvýšila ve 12.<sup>9</sup>



Zdroj: Eurostat, HICP (2015=100) - monthly data (annual rate of change), vlastní úprava

<sup>9</sup> Tamtéž