



POSLANECKÁ  
SNĚMOVNA  
PARLAMENTU  
ČESKÉ REPUBLIKY

PARLAMENTNÍ  
INSTITUT

**EUROZÓNA+**

## Ekonomický vývoj v EU podle aktuálních statistik

za období od 1. 9. do 30. 9. 2017

### Obsah:

ODHAD RŮSTU HDP (2. ČTVRTLETÍ 2017) .....	3
NEZAMĚSTNANOST (SRPEN 2017) .....	4
MÍRA INFLACE (SRPEN 2017) .....	8



Eurozóna+ č. 26/2017

říjen 2017

autor: Dominika Dubská, Daša Smetanková

AKTUÁLNÍ VYDÁNÍ:	EDICE: EUROZÓNA+
Název: Ekonomický vývoj v EU podle aktuálních statistik	Typ edice: online, ISSN 2533-4158
Autoři: Dubská, D., Smetanková, D.	URL: <a href="http://www.psp.cz/sqw/ppi.sqw?d=12">http://www.psp.cz/sqw/ppi.sqw?d=12</a>
Číslo: Eurozóna+ č. 26/2017	První vydání edice: leden 2012
Datum: říjen 2017	Frekvence vydání edice: 2x měsíčně
Klíčová slova: Růst HDP; nezaměstnanost; inflace	Zaměření: aktuální přehled ekonomických událostí v EU Jazyk: CZ Vydavatel: Kancelář Poslanecké sněmovny, Sněmovní 4, 118 26 Praha 1

**PARLAMENTNÍ INSTITUT** plní úkoly vědeckého, informačního a vzdělávacího střediska pro Poslaneckou sněmovnu, její orgány, poslance a Kancelář Poslanecké sněmovny, pro Senát, jeho orgány, senátory a Kancelář Senátu. Naše činnosti a produkty uvádíme níže.

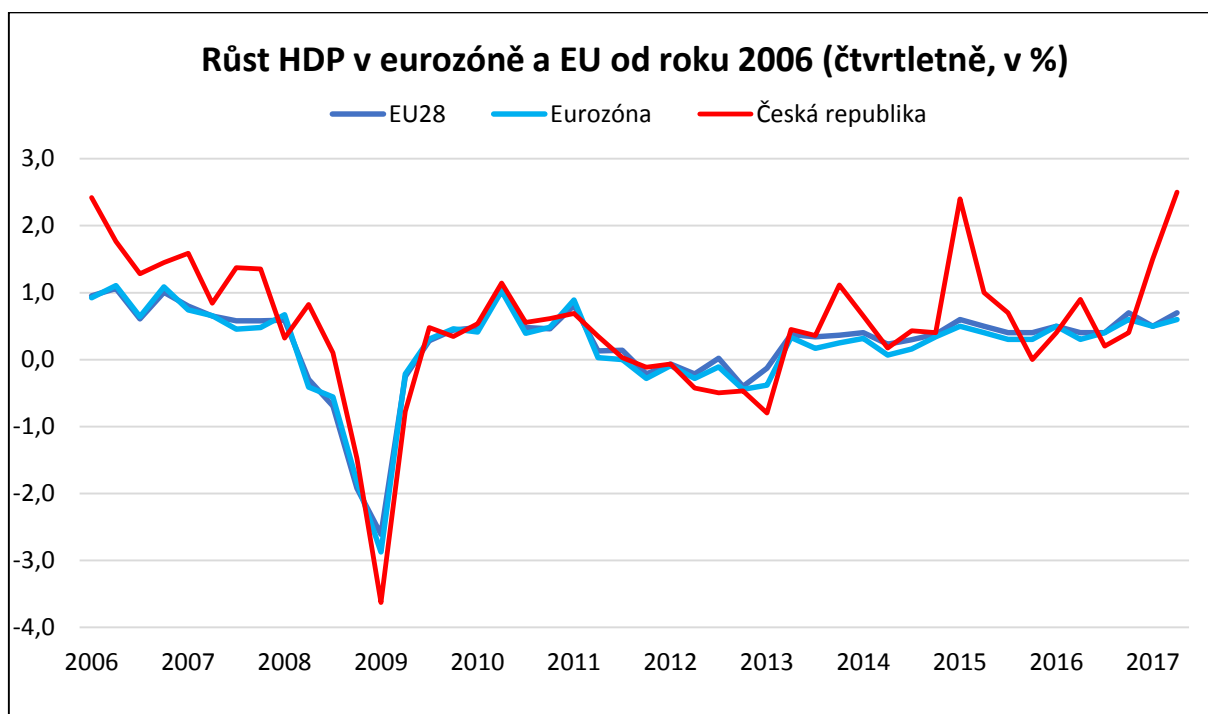
Oddělení všeobecných studii	<b>STUDIE</b> Srovnávací studie Analytické studie	<b>ODPOVĚDI NA DOTAZ</b> Stručné odpovědi na dotazy členů Parlamentu	<b>VYBRANÁ TÉMATA</b> Studie zpracované k aktuálním problematikám	<b>MONITORING</b> Vybrané hospodářské měnové a sociální ukazatele	<b>MIGRACE</b> Přehled aktualit v oblasti migrace za vybrané období
	<b>PŘEHLED SZBP</b> Společná zahraniční a bezpečnostní politika EU	<b>EUROZÓNA+</b> Přehled ekonomických událostí v EU	<b>PODKLADY</b> pro zahraničně politická jednání	<b>PŘEDNÁŠKY</b> pro zahraniční delegace, PS, Senát	
Oddělení pro evropské záležitosti	<b>STANOVISKA</b> kompatibility nevládních návrhů zákonů s právem EU	<b>KONZULTACE</b> k předkládaným vládním návrhům zákonů	<b>DOKUMENTY EU</b> Výběr z aktů a dokumentů EU zaslaných PS	<b>ZPRÁVY</b> Aktuální agenda v Bruselu	<b>PODKLADY</b> pro jednání výboru na mezinárodní úrovni
	<b>INFORMAČNÍ STŘEDISKO</b> Informace o činnosti Poslanecké sněmovny a prohlídky budov	<b>ECPRD</b> Spolupráce s Evropským centrem pro parlamentní výzkum a dokumentaci	<b>PŘEDNÁŠKY</b> pro Poslaneckou sněmovnu, pro školy, veřejnost	<b>INFORMAČNÍ MATERIÁLY</b> o fungování Poslanecké sněmovny, o legislativním procesu	<b>ZÁPISY</b> ze schůzí, seminářů, přednášek, kulatých stolů

**Obsah:**

ODHAD RŮSTU HDP (2. ČTVRTLETÍ 2017) .....	3
NEZAMĚŠTNANOST (SRPEN 2017).....	4
MÍRA INFLACE (SRPEN 2017).....	8

**Odhad růstu HDP (2. čtvrtletí 2017)**

Na začátku září Eurostat zveřejnil předběžný odhad růstu HDP eurozóny a EU28 pro druhé čtvrtletí roku 2017. Růst HDP v eurozóně je odhadnut na 0,6 %, v případě EU28 se jedná o 0,7% nárůst v porovnání s předchozím čtvrtletím. Oproti předchozímu srpnovému odhadu růstu HDP za druhé čtvrtletí se zářijový odhad liší pouze v případě růstu HDP v EU28. Jedná se o nárůst v hodnotě 0,1 p. b. (z 0,6 %)¹. Meziročně vzrostlo HDP eurozóny o 2,3 % a HDP EU28 o 2,4 %.²



**Zdroj:** OECD: Quarterly National Accounts; Eurostat: Growth rates of GDP, vlastní úprava

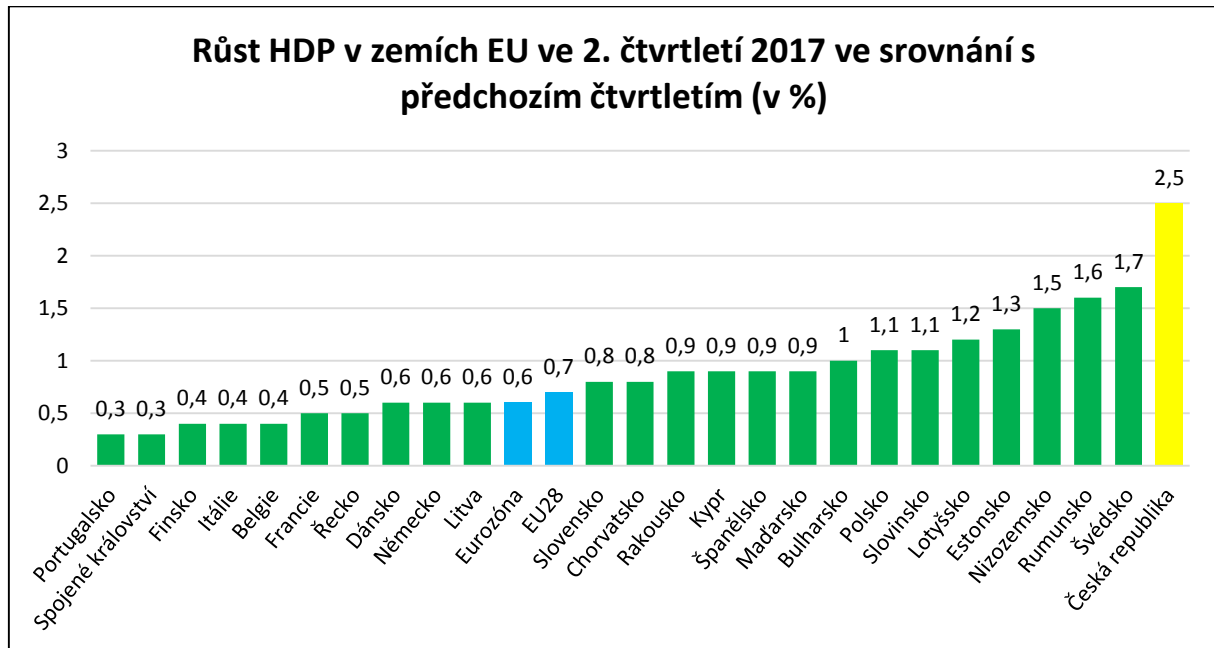
Nejvyššího mezičtvrtletního růstu HDP mezi zeměmi EU28³ dosáhla Česká republika (+2,5 %), následovaná Švédskem (+1,7 %), Rumunskem (+1,6 %) a Nizozemskem (+1,5 %). Naopak nejnižších mezičtvrtletních hodnot dosáhlo Portugalsko a Velká Británie (obě +0,3 %). Více jak 1% růst HDP zaznamenaly, mimo výše uvedené země, navíc Lotyšsko, Slovinsko a Polsko. Růst

¹ Eurostat: GDP up by 0.6% in both the euro area and the EU28. 16 August 2017 [cit. 3.10. 2017]. Dostupné z <http://ec.europa.eu/eurostat/documents/2995521/8134589/2-16082017-AP-EN.pdf/dc908a55-fc6d-42d8-ac25-d20c44fc40aa>

² Eurostat: GDP up by 0.6 % in the euro area and by 0.7 % in the EU28. 7 September 2017 [cit. 3.10. 2017]. Dostupné z <http://ec.europa.eu/eurostat/documents/2995521/8213935/2-07092017-AP-EN.pdf/6fe1f60c-51e2-4b98-9d14-ca6ea5c7e260>

³ Data pro Irsko, Lucembursko a Maltu nejsou za druhé čtvrtletí 2017 k dispozici.

zbylých zemí EU28 nepřesáhl 1 %.<sup>4</sup> Podle aktuálního odhadu žádná země nevykázala v druhém čtvrtletí záporné hodnoty, a to i přestože odhad ze srpna 2017 uváděl pokles HDP ve Finsku.<sup>5</sup>



Zdroj: Eurostat, Growth rates of GDP, vlastní úprava

### Nezaměstnanost (srpen 2017)

Podle nejnovějších údajů Eurostatu se míra nezaměstnanosti v eurozóně v srpnu nacházela na úrovni 9,1 %, jedná se o stejnou hodnotu jako v červenci téhož roku. Oproti srpnu předchozího roku míra nezaměstnanost klesla o 0,8 p.b. z 9,9 % na již zmíněných 9,1 %. Jedná se o nejnižší míru nezaměstnanosti v eurozóně od ledna 2009.<sup>6</sup>

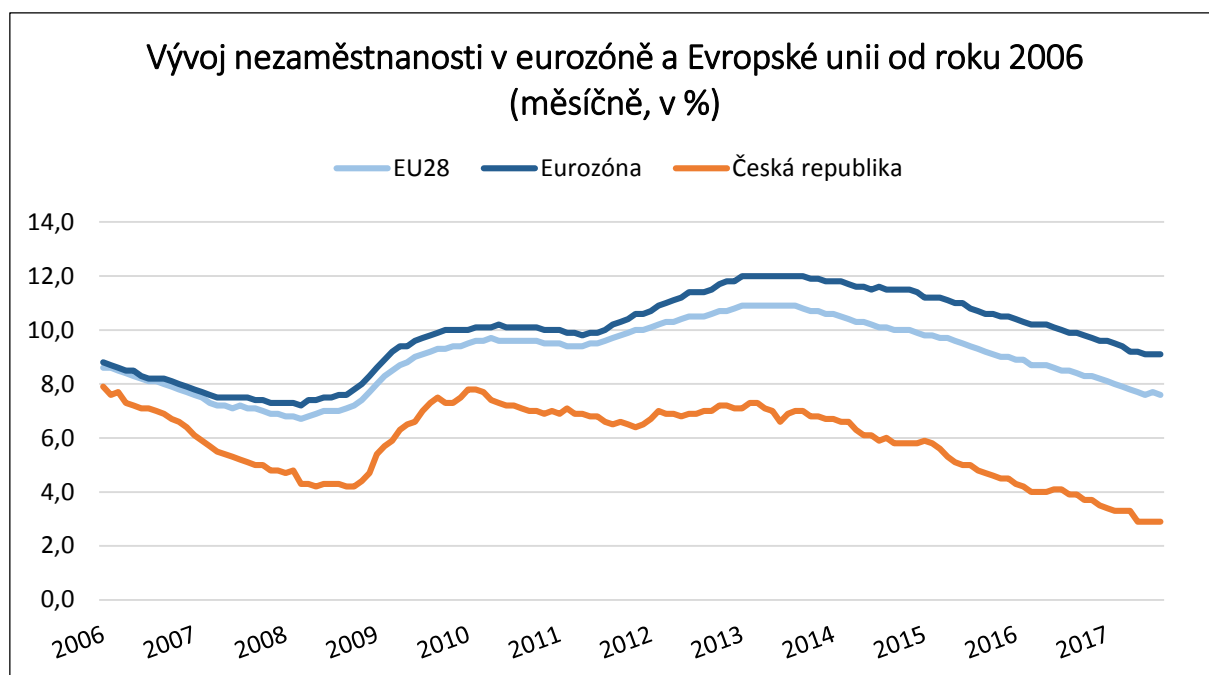
Míra nezaměstnanosti v EU28 dosáhla v srpnu 7,6 %, v porovnání s červencem téhož roku míra nezaměstnanosti klesla o 0,1 p. b. (z 7,7 %). Meziročně míra nezaměstnanosti klesla o 0,9 p.b. (z 8,5 %). Jedná se o nejnižší míru nezaměstnanosti zaznamenanou v EU28 od prosince 2008.<sup>7</sup>

<sup>4</sup> Eurostat: GDP up by 0.6 % in the euro area and by 0.7 % in the EU28. 7 September 2017 [cit. 3. 10. 2017]. Dostupné z <http://ec.europa.eu/eurostat/documents/2995521/8213935/2-07092017-AP-EN.pdf/6fe1f60c-51e2-4b98-9d14-ca6ea5c7e260>

<sup>5</sup> Eurostat: GDP up by 0.6 % in both the euro area and the EU28. 16 August 2017 [cit. 3. 10. 2017]. Dostupné z <http://ec.europa.eu/eurostat/documents/2995521/8134589/2-16082017-AP-EN.pdf/dc908a55-fc6d-42d8-ac25-d20c44fc40aa>

<sup>6</sup> Eurostat: Euro area unemployment at 9.1 % EU28 at 7.6 %. 2 August 2017 [cit. 3. 10. 2017]. Dostupné z <http://ec.europa.eu/eurostat/documents/2995521/8266821/3-02102017-AP-EN.pdf/be6fb31a-cc00-44fa-9944-39b4616ebe81>

<sup>7</sup> Tamtéž



**Zdroj:** Eurostat, Unemployment by sex and age - monthly average, vlastní úprava

Nejnižší míra nezaměstnanosti byla v srpnu 2017 naměřena opět v České republice (2,9 %), Německu (3,6 %) a na Maltě (4,2 %). Naopak nejvyšší nezaměstnanost byla zaznamenána v Řecku (21,2 % v červnu 2017) a ve Španělsku (17,1 %). Oproti předchozímu měsíci klesla míra nezaměstnanosti v Německu (- 0,1 p.b.), Irsku (- 0,1 p.b.), Itálii (- 0,1 p.b.), Lotyšsku (- 0,3 p.b.), Litvě (- 0,1 p.b.), Lucembursku (- 0,1 p.b.), Nizozemsku (- 0,1 p.b.), Polsku (- 0,1 p.b.), Rumunsku (- 0,1 p.b.), Slovensku (- 0,2 p.b.). Naopak vzrostla ve Francii (+ 0,1 p.b.), na Maltě (+ 0,1 p.b.) a v Rakousku (+0,2 p.b.).<sup>8</sup> Ve zbylých zemích zůstala míra nezaměstnanosti stabilní.<sup>9</sup>

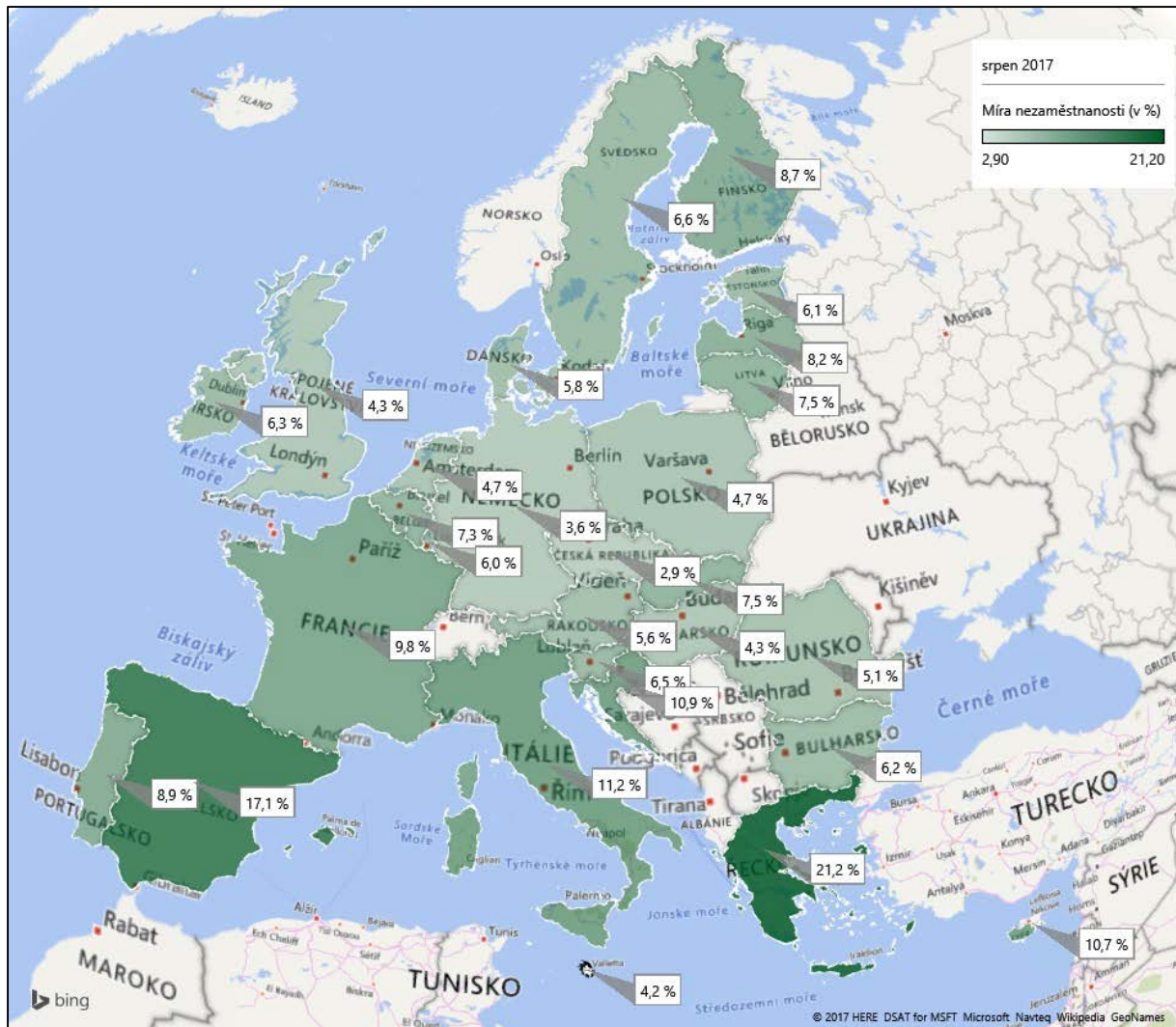
U všech zemích s dostupnými daty meziročně míra nezaměstnanosti poklesla, s výjimkou Finska, kde je míra nezaměstnanosti stabilní. Nejvýraznější meziroční pokles zaznamenal Kypr (- 2,4 p.b.), dále Řecko (- 2,3 p.b. mezi červnem 2016 a červnem 2017) a Španělsko (-2,2 p.b.).<sup>10</sup>

<sup>8</sup> Data za srpen 2017 nejsou dostupná pro Řecko a Velkou Británii.

<sup>9</sup> Eurostat: Euro area unemployment at 9.1 % EU28 at 7.6 %. 2 October 2017 [cit. 3. 10. 2017]. Dostupné z <http://ec.europa.eu/eurostat/documents/2995521/8266821/3-02102017-AP-EN.pdf/be6fb31a-cc00-44fa-9944-39b4616ebe81>

<sup>10</sup> Tamtéž

## Přehled ekonomických událostí v EU za období od 1. 9. do 30. 9. 2017



Zdroj: Eurostat, Unemployment by sex and age - monthly average, vlastní úprava

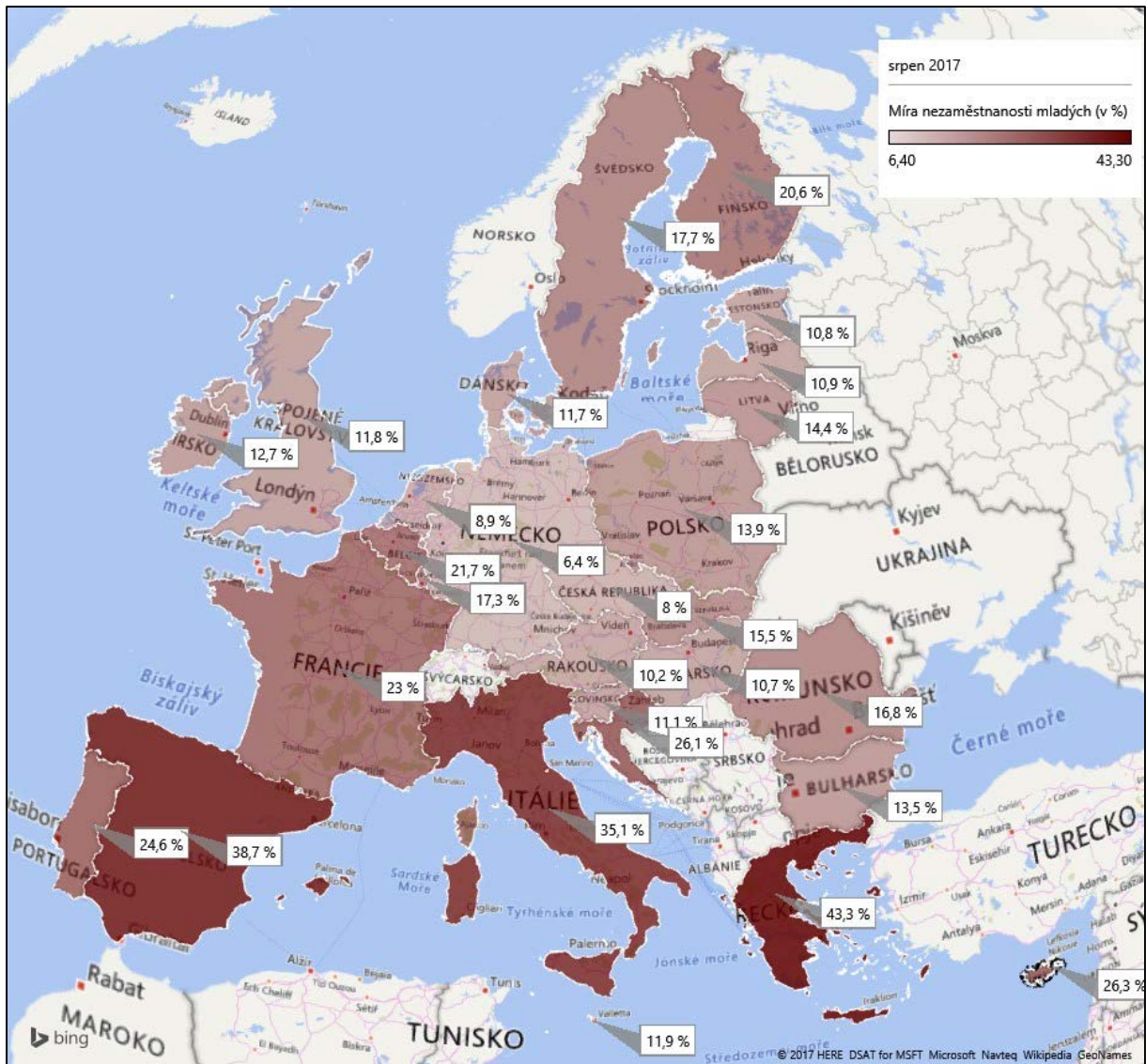
\*Data pro Dánsko, Estonsko a Maďarsko jsou za červenec 2017. Data pro Spojené království a Řecko jsou za červen 2017.

Míra nezaměstnanosti mladých osob (pod 25 let) byla v srpnu 2017 16,7 % v EU28 a 18,9 % v eurozóně. V EU28 došlo k meziročnímu poklesu míry nezaměstnanosti mezi mladými o 1,8 p.b. (z 18,5 %) a o 1,7 p.b. (z 20,6 %) v eurozóně. Nejnížší hodnoty byly naměřeny v Německu (6,4 %), zatímco nejvyšší míry nezaměstnanosti mladých osob dosahovaly Řecko (43,3 % v červnu 2017), Španělsko (38,7 %) a Itálie (35,1 %).<sup>11</sup>

<sup>11</sup> Tamtéž



Přehled ekonomických událostí v EU za období od 1. 9. do 30. 9. 2017



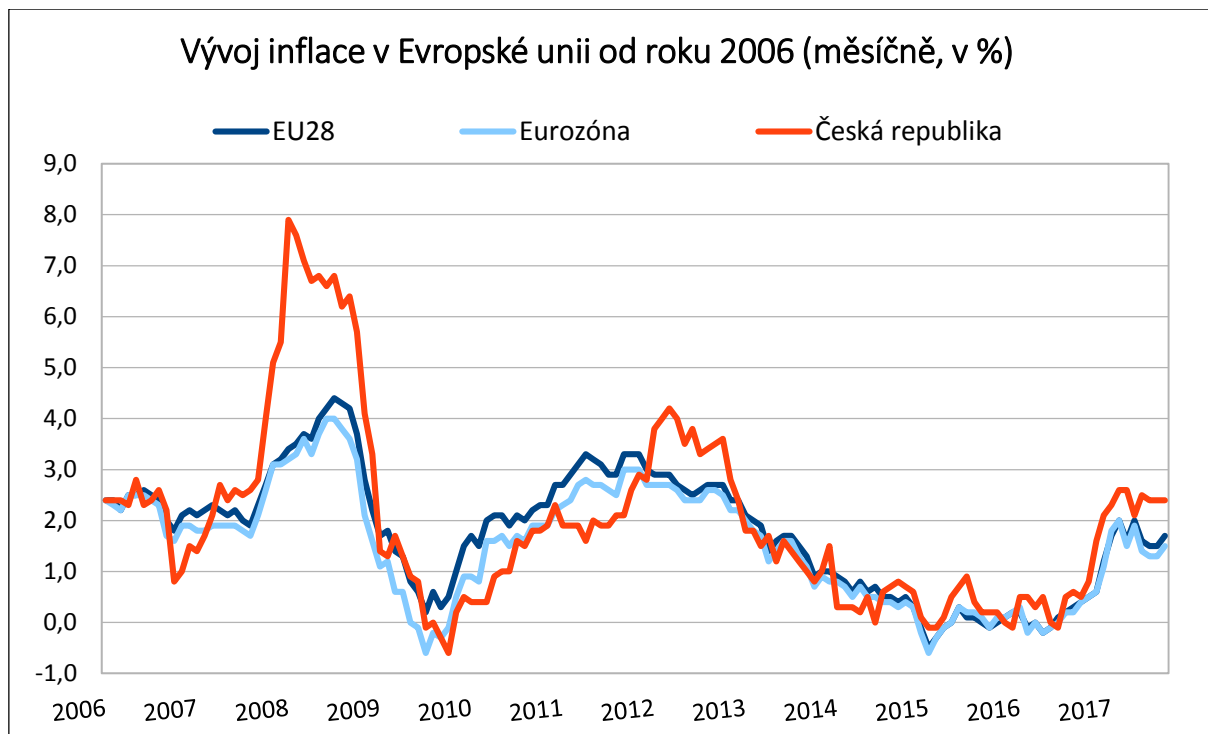
Zdroj: Unemployment by sex and age - monthly average, vlastní úprava

\*Belgie, Kypr, Rumunsko a Slovinsko poskytují pouze kvartální data, tedy data použitá na mapě jsou za 2. kvartál 2017.

\*\*Data pro Estonsko, Dánsko a Maďarsko jsou za červenec 2017. Data pro Spojené království, Chorvatsko a Řecko jsou za červen 2017.

### Míra inflace (srpen 2017)

Podle nově zveřejněných dat byla míra inflace v srpnu 2017 v eurozóně 1,5 %, oproti předchozímu měsíci došlo k nárůstu o 0,2 p.b. (z 1,3 %). Meziročně inflace vzrostla o 1,3 p.b. (z 0,2 %). V EU28 byla inflace 1,7 % v srpnu 2017, meziměsíčně vzrostla o 0,2 p.b. (z 1,5 %). Meziročně míra inflace narostla o 1,4 p.b. (z 0,3 %).<sup>12</sup> Inflace se očekává v září 2017 stabilní na úrovni 1,5 %. Na růst inflace v eurozóně měly nejvýraznější vliv energie, potraviny, alkohol a tabák a služby.<sup>13</sup>



Zdroj: Eurostat, HICP (2015=100) - monthly data (annual rate of change), vlastní úprava

Nejnižší míra inflace byla naměřena v Irsku (0,4 %), na Kypru (0,5 %), v Řecku a Rumunsku (obě 0,6 %). Naopak nejvyšší zaznamenaná inflace byla naměřena v Litvě (4,6 %), Estonsku (4,2 %) a Lotyšsku (3,2 %). Meziměsíčně míra inflace rostla ve většině členských zemí EU, s výjimkou České republiky, Dánska, Malty, Nizozemska, Polska, ve kterých zůstala stabilní a Řecku, Rumunsku a Švédsku, kde míra inflace meziměsíčně klesla.<sup>14</sup>

Míra inflace v České republice v srpnu roku 2017 dosáhla hodnoty 2,4 %. Inflace je stabilní již třetí měsíc, ovšem přesahuje inflační cíl ČNB, který je stanoven ve výši 2 %. Česká republika se tak řadí k zemím s vyšší inflací.<sup>15</sup> V předchozím měsíci figurovala mezi pěti zeměmi s nejvyšší

<sup>12</sup> Eurostat: Annual inflation up to 1.5% in the euro area. 18 September 2017 [cit. 3. 10. 2017]. Dostupné z <http://ec.europa.eu/eurostat/documents/2995521/8230235/2-18092017-AP-EN.pdf/25d25d75-d663-4fa8-8f6a-13c47b4ceb8b>

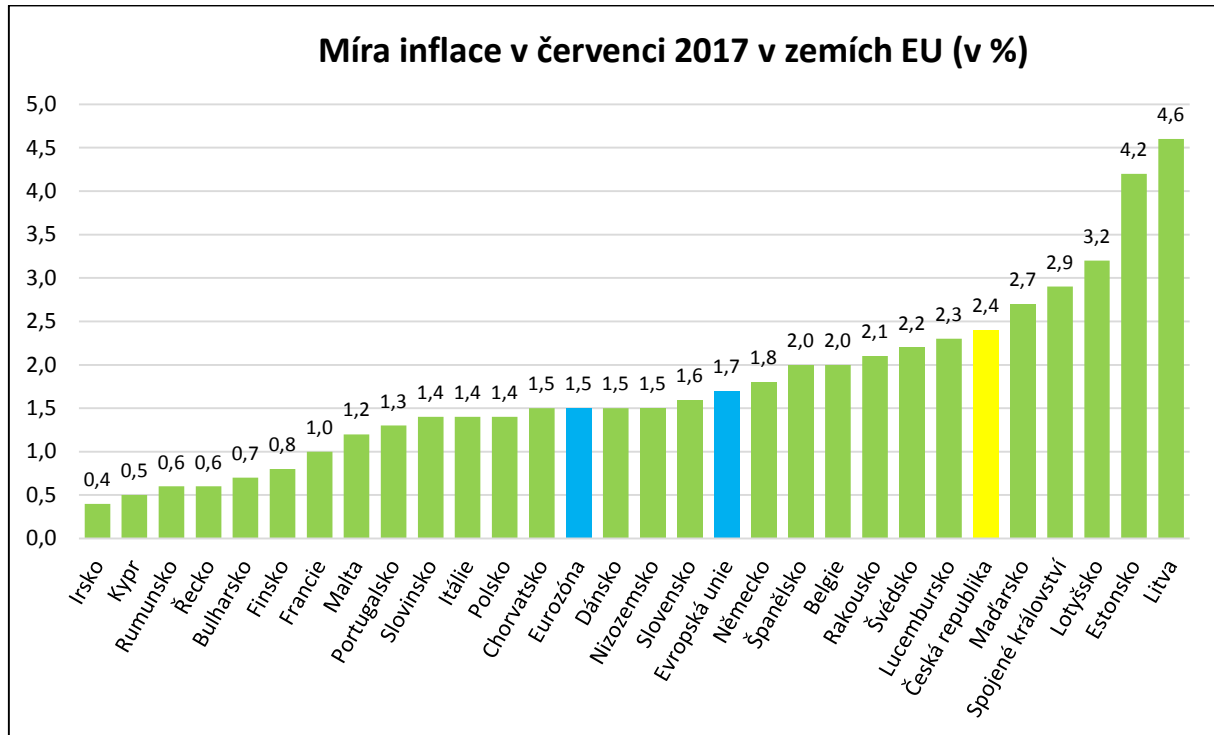
<sup>13</sup> Eurostat: Euro area annual inflation stable at 1.5%. 29 September 2017 [cit. 3. 10. 2017]. Dostupné z <http://ec.europa.eu/eurostat/documents/2995521/8265644/2-29092017-AP-EN.pdf/28efabb8-3993-4d84-b0ff-2a47dbe94a8c>

<sup>14</sup> Eurostat: Annual inflation up to 1.5% in the euro area. 18 September 2017 [cit. 3. 10. 2017]. Dostupné z <http://ec.europa.eu/eurostat/documents/2995521/8230235/2-18092017-AP-EN.pdf/25d25d75-d663-4fa8-8f6a-13c47b4ceb8b>

<sup>15</sup> Parlamentní institut: Ekonomický vývoj v EU podle aktuálních statistik za období od 1. 8. do 31. 8. 2017. Eurozóna+ č. 15/2017. červen 2017 [cit. 4. 10. 2017]. Dostupné z <http://www.psp.cz/doc/00/11/91/00119108.pdf>



inflací, v srpnu 2017 Českou republiku přeskočilo Maďarsko s mírou inflace (2,7 %) a posunulo ji na pomyslnou šestou příčku.<sup>16</sup> V reakci na vývoj inflace a pozitivní vývoj české ekonomiky ČNB jako první centrální banka v EU zvýšila začátkem srpna 2017 úrokové sazby. Jedná se tak o první zvýšení sazeb od roku 2008.<sup>17</sup>



Zdroj: Eurostat, HICP (2015=100) - monthly data (annual rate of change), vlastní úprava

<sup>16</sup> Eurostat: Annual inflation up to 1.5% in the euro area. 18 September 2017 [cit. 3. 10. 2017]. Dostupné z <http://ec.europa.eu/eurostat/documents/2995521/8230235/2-18092017-AP-EN.pdf/25d25d75-d663-4fa8-8f6a-13c47b4ceb8b>

<sup>17</sup> Parlamentní institut. Ekonomický vývoj v EU podle aktuálních statistik za období od 1. 8. do 31. 8. 2017. Eurozóna+ č. 15/2017. červen 2017 [cit. 4. 10. 2017]. Dostupné z <http://www.psp.cz/doc/00/11/91/00119108.pdf>