



POSLANECKÁ
SNĚMOVNA
PARLAMENTU
ČESKÉ REPUBLIKY

PARLAMENTNÍ
INSTITUT

EUROZÓNA+

Ekonomický vývoj v EU podle aktuálních statistik

za období od 1. 8. do 31. 8. 2017

Obsah:

ODHAD RŮSTU HDP (2. ČTVRTLETÍ 2017)	3
NEZAMĚSTNANOST (ČERVENEC 2017)	4
MÍRA INFLACE (ČERVENEC 2017)	7



Eurozóna+ č. 23/2017
září 2017
autor: Daša Smetanková

AKTUÁLNÍ VYDÁNÍ:	EDICE: EUROZÓNA+
Název: Ekonomický vývoj v EU podle aktuálních statistik	Typ edice: online, ISSN 2533-4158
Autoři: Smetanková, D.	URL: http://www.psp.cz/sqw/ppi.sqw?d=12
Číslo: Eurozóna+ č. 23/2017	První vydání edice: leden 2012
Datum: měsíc rok	Frekvence vydání edice: 2x měsíčně
Klíčová slova: HDP; růst HDP; nezaměstnanost; inflace	Zaměření: aktuální přehled ekonomických událostí v EU Jazyk: CZ Vydavatel: Kancelář Poslanecké sněmovny, Sněmovní 4, 118 26 Praha 1

PARLAMENTNÍ INSTITUT plní úkoly vědeckého, informačního a vzdělávacího střediska pro Poslaneckou sněmovnu, její orgány, poslance a Kancelář Poslanecké sněmovny, pro Senát, jeho orgány, senátory a Kancelář Senátu. Naše činnosti a produkty uvádíme níže.

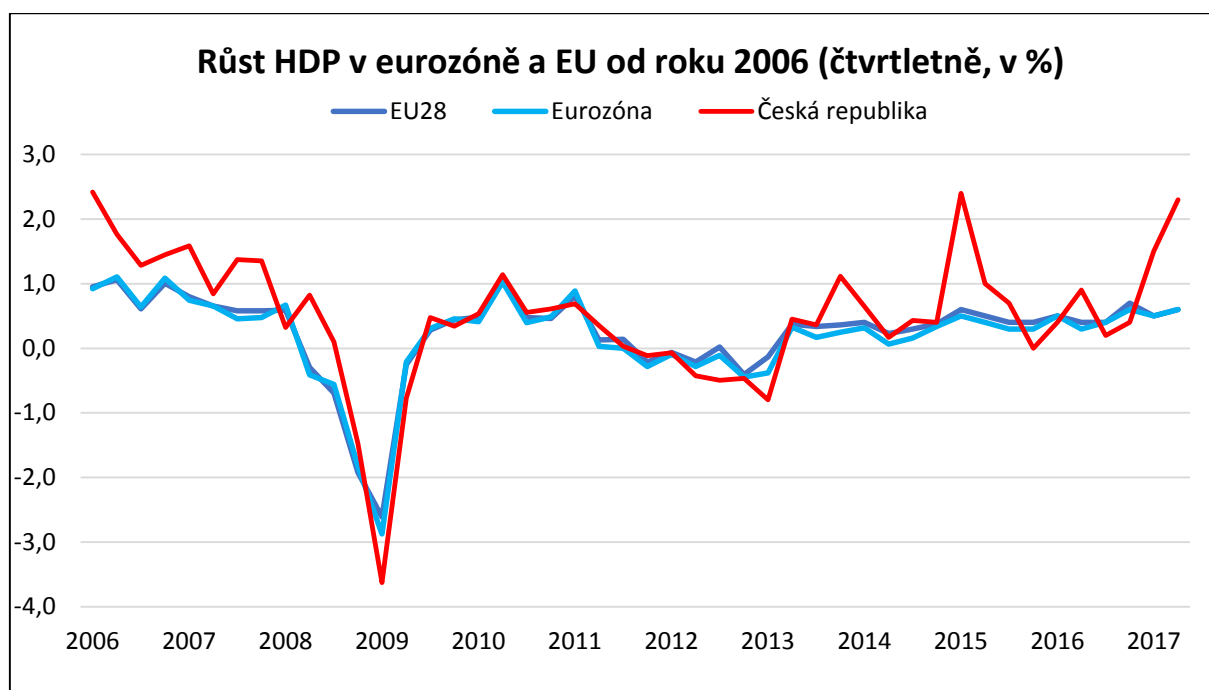
Oddělení všeobecných studii	STUDIE Srovnávací studie Analytické studie	ODPOVĚDI NA DOTAZ Stručné odpovědi na dotazy členů Parlamentu	VYBRANÁ TÉMATA Studie zpracované k aktuálním problematikám	MONITORING Vybrané hospodářské měnové a sociální ukazatele	MIGRACE Přehled aktualit v oblasti migrace za vybrané období
	PŘEHLED SZBP Společná zahraniční a bezpečnostní politika EU	EUROZÓNA+ Přehled ekonomických událostí v EU	PODKLADY pro zahraničně politická jednání	PŘEDNÁŠKY pro zahraniční delegace, PS, Senát	
Oddělení pro evropské záležitosti	STANOVISKA kompatibility nevládních návrhů zákonů s právem EU	KONZULTACE k předkládaným vládním návrhům zákonů	DOKUMENTY EU Výběr z aktů a dokumentů EU zaslaných PS	ZPRÁVY Aktuální agenda v Bruselu	PODKLADY pro jednání výboru na mezinárodní úrovni
	INFORMAČNÍ STŘEDISKO Informace o činnosti Poslanecké sněmovny a prohlídky budov	ECPRD Spolupráce s Evropským centrem pro parlamentní výzkum a dokumentaci	PŘEDNÁŠKY pro Poslaneckou sněmovnu, pro školy, veřejnost	INFORMAČNÍ MATERIÁLY o fungování Poslanecké sněmovny, o legislativním procesu	ZÁPISY ze schůzí, seminářů, přednášek, kulatých stolů

Obsah:

ODHAD RŮSTU HDP (2. ČTVRTLETÍ 2017)	3
NEZAMĚSTNANOST (ČERVENEC 2017)	4
MÍRA INFLACE (ČERVENEC 2017)	7

Odhad růstu HDP (2. čtvrtletí 2017)

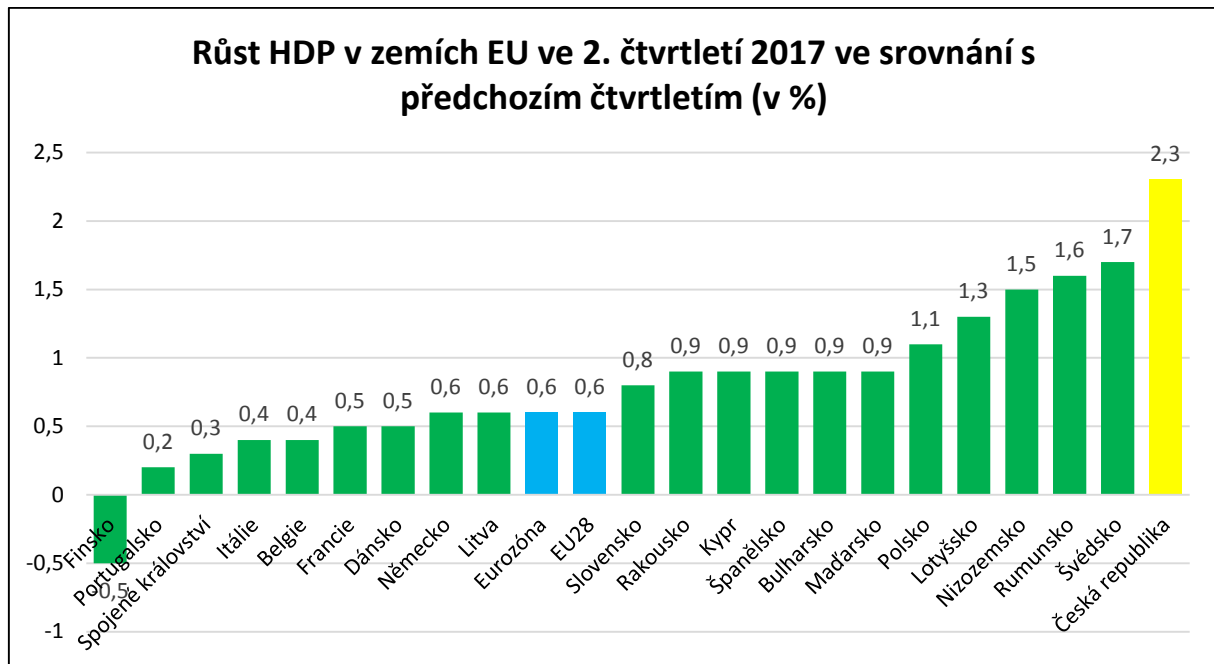
V srpnu Eurostat zveřejnil aktualizovaný odhad (založen na předběžných výsledcích 21 zemí) růstu HDP v druhém čtvrtletí 2017. HDP eurozóny i EU28 vzrostlo o 0,6 % ve srovnání s předchozím čtvrtletím. Meziročně vzrostlo HDP eurozóny o 2,2 % a HDP EU28 o 2,3 %.



Zdroj: OECD: Quarterly National Accounts; Eurostat: Growth rates of GDP, vlastní úprava

Nejvyšší ekonomický mezičtvrtletní růst byl zaznamenán v České republice, ve Švédsku, v Rumunsku, Nizozemsku, Lotyšsku a v Polsku. Podle aktuálního odhadu růst HDP ostatních zemí EU nepřesáhl 1 %. HDP Finska ve 2. čtvrtletí 2017 meziměsíčně dokonce pokleslo.¹

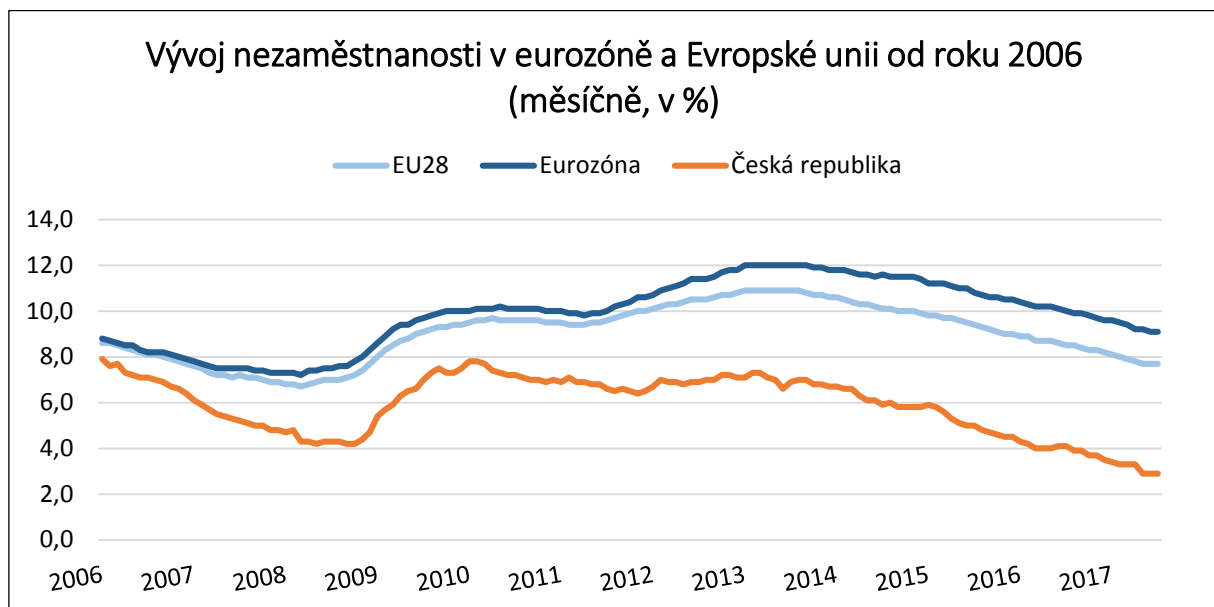
¹ Eurostat: GDP up by 0.6% in both the euro area and the EU28. 16 August 2017 [cit. 4. 9. 2017]. Dostupné z <http://ec.europa.eu/eurostat/documents/2995521/8134589/2-16082017-AP-EN.pdf/dc908a55-fc6d-42d8-ac25-d20c44fc40aa>



Zdroj: Eurostat, Growth rates of GDP, vlastní úprava

Nezaměstnanost (červenec 2017)

Podle nejnovějších údajů Eurostatu o vývoji nezaměstnanosti² zůstala míra nezaměstnanosti v červenci 2017 v EU28 ve srovnání s předchozím měsícem stabilní na úrovni 7,7 %. Stabilní na úrovni 9,1 % zůstala taky míra nezaměstnanosti v EU28. V meziročním srovnání míra nezaměstnanosti v EU28 poklesla o 0,8 p.b. (z 8,5 %) a v eurozóně o 0,9 p.b. (z 10,0 %). Jedná se o nejnižší míru nezaměstnanosti v EU28 od prosince 2008.



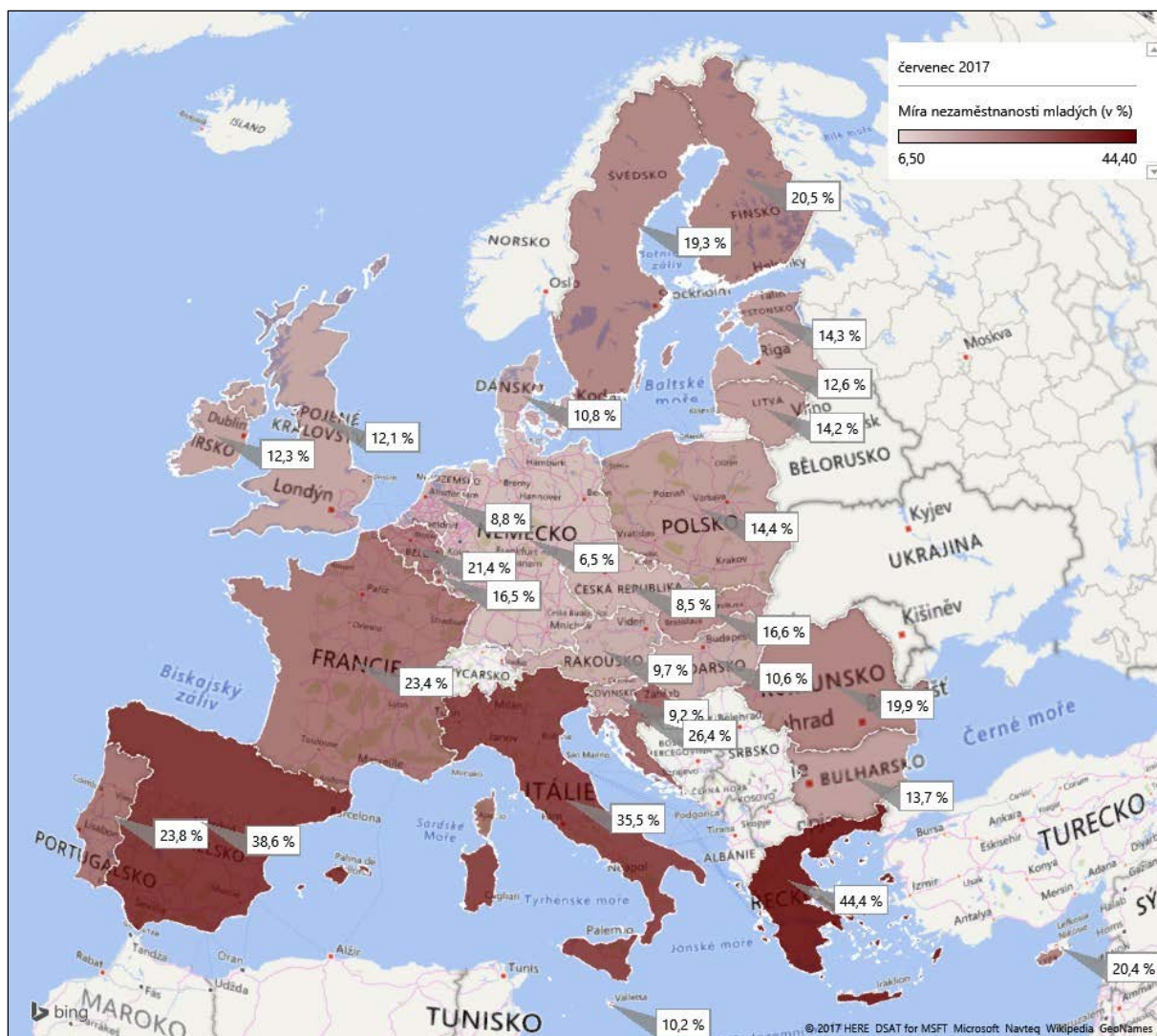
² Podle Eurostatu je nezaměstnanou osoba ve věku 15 až 74 let, jež nebyla ve sledovaném období zaměstnána a aktivně hledala práci v období posledních 4 týdnů a je připravena do zaměstnání nastoupit v průběhu 2 týdnů.

Viz Eurostat metadata [cit. 10. 2. 2017], dostupné

http://ec.europa.eu/eurostat/cache/metadata/en/une_esms.htm

V rozdělení podle pohlaví byla v EU28 v červenci 2017 vyšší nezaměstnanost žen, a to na úrovni 7,9 %. Nezaměstnanost mužů byla o 0,5 p.b. nižší na úrovni 7,4 %. V eurozóně byla zaznamenaná míra nezaměstnanosti žen (9,6 %) vyšší o 0,8 p.b. než míra nezaměstnanosti mužů (8,8 %).⁴

Nadále zůstává vysoká míra nezaměstnanosti mladých lidí do 25 let. V EU28 byla v červenci 2017 míra nezaměstnanosti mladých lidí pod 25 let na úrovni 16,9 % a v eurozóně 19,1 %. Mezi nejvíce postižené země patří Řecko, Španělsko, Itálie, Chorvatsko, Portugalsko, Francie, Belgie, Finsko a Kypr. V České republice dosáhla v červenci 2017 míra nezaměstnanosti mladých pod 25 let 8,5 % a byla tak druhá nejnižší v EU. Nejnižší míra nezaměstnanosti mladých do 25 let je v Německu, České republice, Nizozemsku, Slovinsku a Rakousku. Ostatní země vykazovaly míru nezaměstnanosti mladých do 25 let nad 10 %.⁵



Zdroj: Unemployment by sex and age - monthly average, vlastní úprava

*Belgie, Chorvatsko, Kypr, Rumunsko a Slovinsko poskytují pouze kvartální data, tedy data použitá na mapě jsou za 2. kvartál 2017 (v případě Belgie a Rumunska data za 1. kvartál 2017).

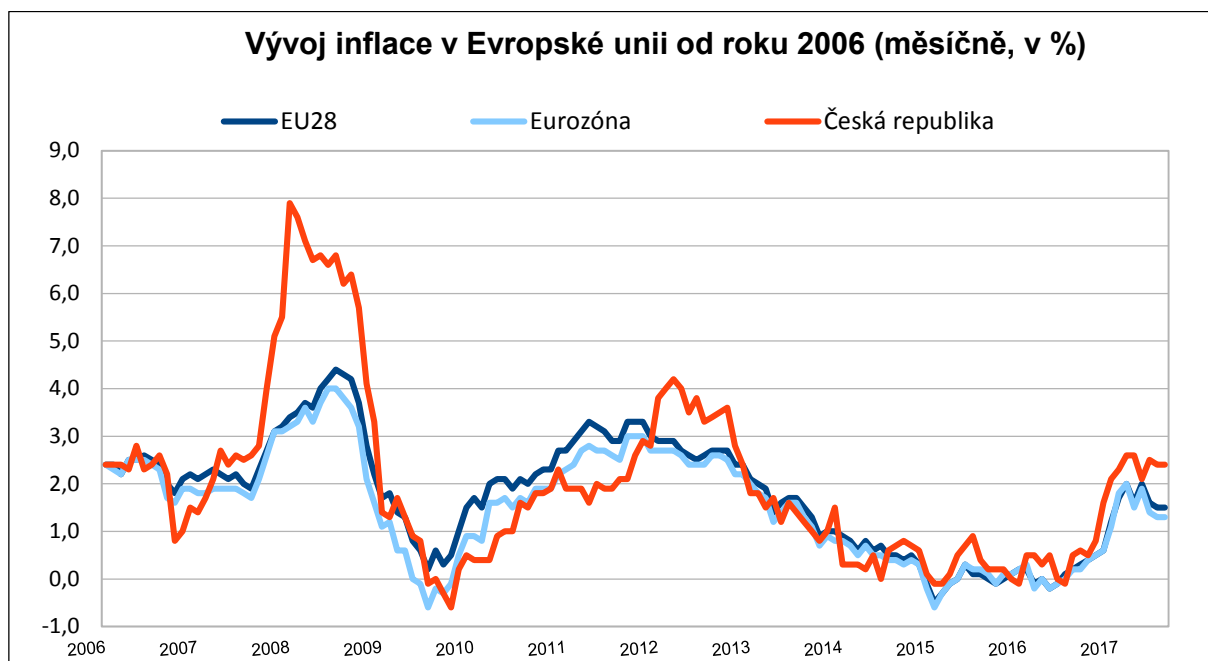
**Data pro Estonsko, Dánsko a Maďarsko jsou za červen 2017. Data pro Spojené království a Řecko jsou za květen 2017.

⁴ Tamtéž

⁵ Tamtéž

Míra inflace (červenec 2017)

V srpnu zveřejnil Eurostat aktuální data týkající se vývoje míry inflace v červenci 2017. Ta zůstala ve srovnání s červnem na stabilní úrovni, v EU28 1,5 % a v eurozóně 1,3 %.⁶ Podle nejnovějšího odhadu Eurostatu z konce srpna je míra inflace v eurozóně v červenci odhadovaná na vyšší úrovni 1,5 %.⁷



Zdroj: Eurostat, HICP (2015=100) - monthly data (annual rate of change), vlastní úprava

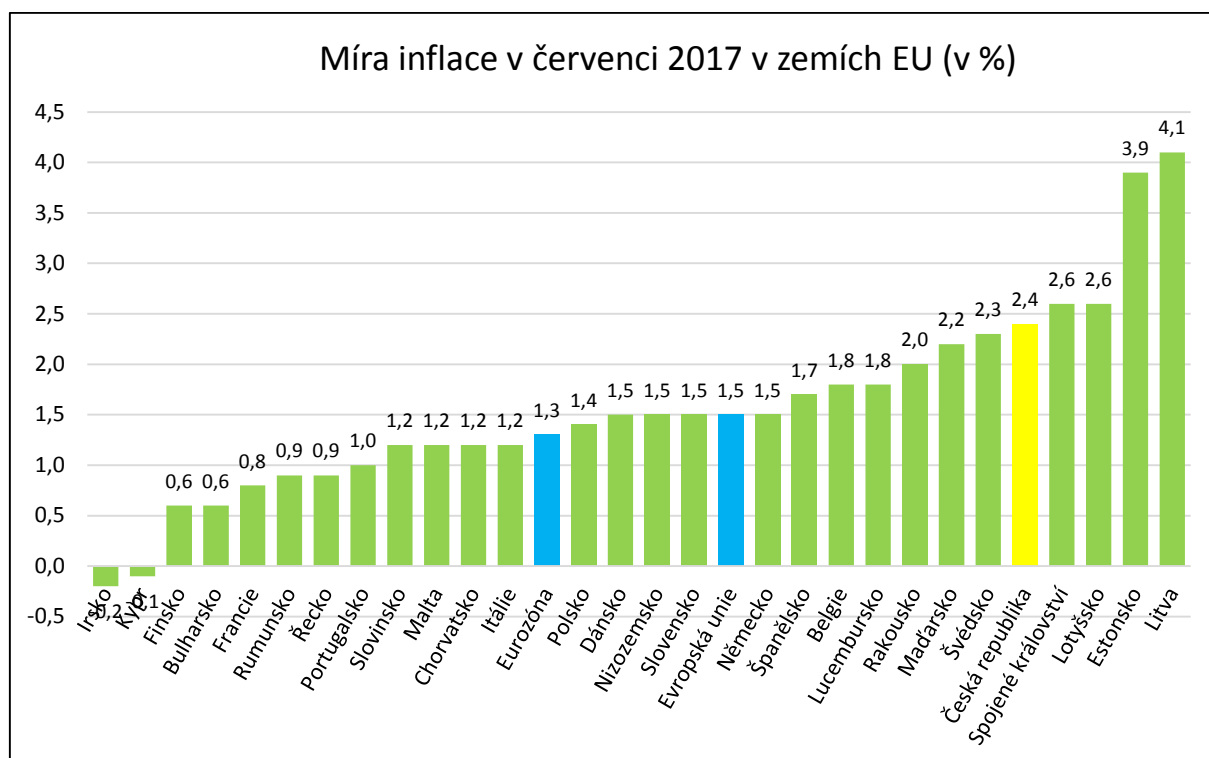
Deflaci v červenci 2017 nezaznamenalo Irsko a Kypr. Nejvyšší míra inflace byla naopak v Litvě, Estonsku, Spojeném království, Lotyšsku a České republice. Míra inflace v České republice představuje vyšší hodnotu, než je inflační cíl ČNB stanovený ve výši 2 %. ČR tak již dnes patří mezi země EU s vyšší inflací.⁸ V reakci na vývoj inflace a také pozitivní vývoj ekonomiky a pozitivní ekonomickou prognózu Česká národní banka jako první centrální banka v EU po tom, co počátkem dubna ukončila politiku devizových intervencí, zvýšila poprvé od roku 2008 začátkem srpna úrokovou sazbu.⁹ Další jednání bankovní rady týkající se měnových otázek se uskuteční 27. září.

⁶ Eurostat: Annual inflation stable at 1.3% in the euro area. 17 August 2017 [cit. 5. 9. 2017]. Dostupné z <http://ec.europa.eu/eurostat/documents/2995521/8140021/2-17082017-AP-EN.pdf/d12a740b-e9c1-4938-a83b-9bdf94f37d0e>

⁷ Eurostat: Euro area annual inflation up to 1.5%. 31 August 2017 [cit. 5. 9. 2017]. Dostupné z <http://ec.europa.eu/eurostat/documents/2995521/8194206/2-31082017-BP-EN.pdf/94e77478-2a6a-4c08-9db2-98fe28263427>

⁸ Eurostat: Annual inflation stable at 1.3% in the euro area. 17 August 2017 [cit. 5. 9. 2017]. Dostupné z <http://ec.europa.eu/eurostat/documents/2995521/8140021/2-17082017-AP-EN.pdf/d12a740b-e9c1-4938-a83b-9bdf94f37d0e>

⁹ Zeman, M., ČNB zvyšuje úrokovou sazbu. ČNB [online]. 03. 08. 2017 [cit. 4. 8. 2017]. Dostupné z http://www.cnb.cz/cs/verejnost/pro_media/tiskove_zpravy_cnb/2017/20170803_menove_rozhodnuti.html



Zdroj: Eurostat, HICP (2015=100) - monthly data (annual rate of change), vlastní úprava