



POSLANECKÁ
SNĚMOVNA
PARLAMENTU
ČESKÉ REPUBLIKY

PARLAMENTNÍ
INSTITUT

EUROZÓNA+

Ekonomický vývoj v EU podle aktuálních statistik

za období od 1. 7. do 31. 7. 2017

Obsah:

ODHAD RŮSTU HDP (2. ČTVRTLETÍ 2017)	3
NEZAMĚSTNANOST (ČERVEN 2017) .	4
MÍRA INFLACE (ČERVEN 2017)	7
VÝVOJ ZADLUŽENÍ (1. ČTVRTLETÍ 2017)	8



Eurozóna+ č. 21/2017
srpen 2017
autor: Daša Smetanková

AKTUÁLNÍ VYDÁNÍ:	EDICE: EUROZÓNA+
Název: Ekonomický vývoj v EU podle aktuálních statistik	Typ edice: online, ISSN 2533-4158
Autoři: Smetanková, D.	URL: http://www.psp.cz/sqw/ppi.sqw?d=12
Číslo: Eurozóna+ č. 21/2017	První vydání edice: leden 2012
Datum: srpen 2017	Frekvence vydání edice: 2x měsíčně
Klíčová slova:	Zaměření: aktuální přehled ekonomických událostí v EU
Nezaměstnanost; inflace; růst HDP; vládní dluh	Jazyk: CZ
	Vydavatel: Kancelář Poslanecké sněmovny, Sněmovní 4, 118 26 Praha 1

PARLAMENTNÍ INSTITUT plní úkoly vědeckého, informačního a vzdělávacího střediska pro Poslaneckou sněmovnu, její orgány, poslance a Kancelář Poslanecké sněmovny, pro Senát, jeho orgány, senátory a Kancelář Senátu. Naše činnosti a produkty uvádíme níže.

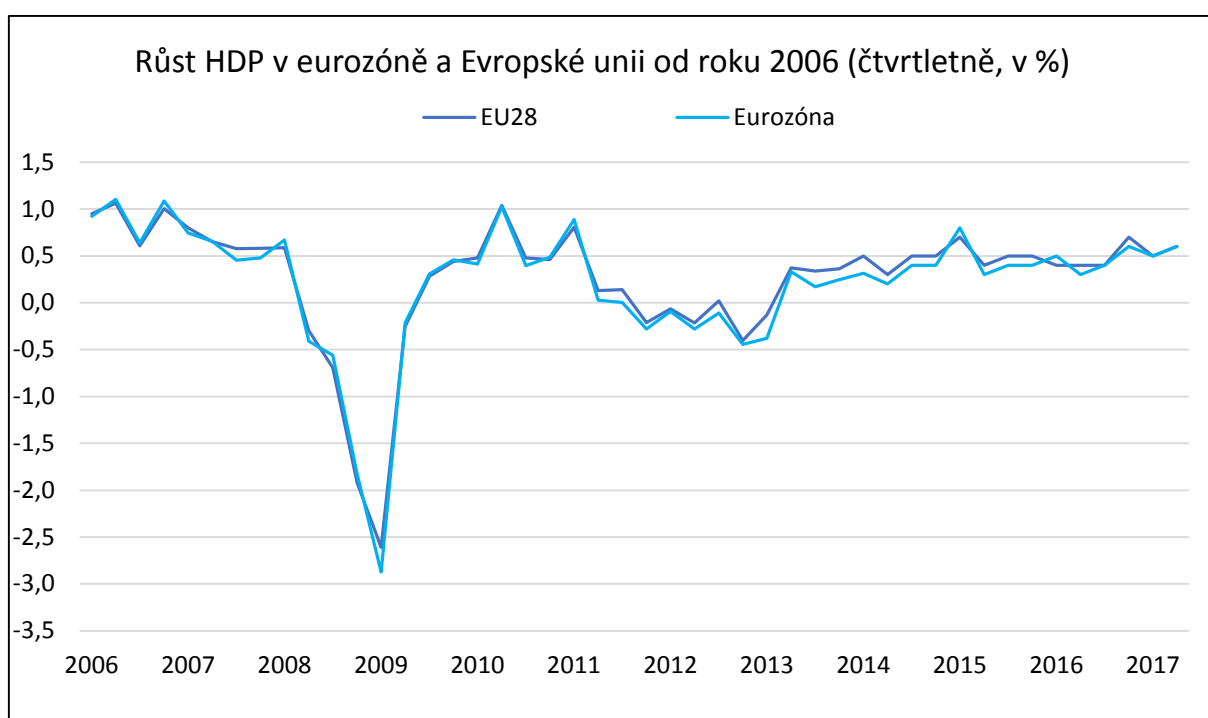
Oddělení všeobecných studií	STUDIE Srovnávací studie Analytické studie	ODPOVĚDI NA DOTAZ Stručné odpovědi na dotazy členů Parlamentu	VYBRANÁ TÉMATA Studie zpracované k aktuálním problematikám	MONITORING Vybrané hospodářské měnové a sociální ukazatele	MIGRACE Přehled aktualit v oblasti migrace za vybrané období
	PŘEHLED SZBP Společná zahraniční a bezpečnostní politika EU	EUROZÓNA+ Přehled ekonomických událostí v EU	PODKLADY pro zahraničně politická jednání	PŘEDNÁŠKY pro zahraniční delegace, PS, Senát	
Oddělení pro evropské záležitosti	STANOVISKA kompatibility nevládních návrhů zákonů s právem EU	KONZULTACE k předkládaným vládním návrhům zákonů	DOKUMENTY EU Výběr z aktů a dokumentů EU zaslaných PS	ZPRÁVY Aktuální agenda v Bruselu	PODKLADY pro jednání výboru na mezinárodní úrovni
	INFORMAČNÍ STŘEDISKO Informace o činnosti Poslanecké sněmovny a prohlídky budov	ECPRD Spolupráce s Evropským centrem pro parlamentní výzkum a dokumentaci	PŘEDNÁŠKY pro Poslaneckou sněmovnu, pro školy, veřejnost	INFORMAČNÍ MATERIÁLY o fungování Poslanecké sněmovny, o legislativním procesu	ZÁPISY ze schůzí, seminářů, přednášek, kulatých stolů

Obsah:

ODHAD RŮSTU HDP (2. ČTVRTLETÍ 2017)	3
NEZAMĚSTNANOST (ČERVEN 2017)	4
MÍRA INFLACE (ČERVEN 2017)	7
VÝVOJ ZADLUŽENÍ (1. ČTVRTLETÍ 2017).....	8

Odhad růstu HDP (2. čtvrtletí 2017)

Začátkem srpna zveřejnil Eurostat předběžný odhad růstu HDP eurozóny a EU28 ve druhém čtvrtletí 2017¹, podle kterého vzrostl ve srovnání s předchozím čtvrtletím HDP obou o 0,6 %. Meziročně odhaduje Eurostat nárůst HDP EU28 o 2,2 % a eurozóny o 2,1 %.²



Zdroj: OECD: Quarterly National Accounts; Eurostat: Growth rates of GDP, vlastní úprava

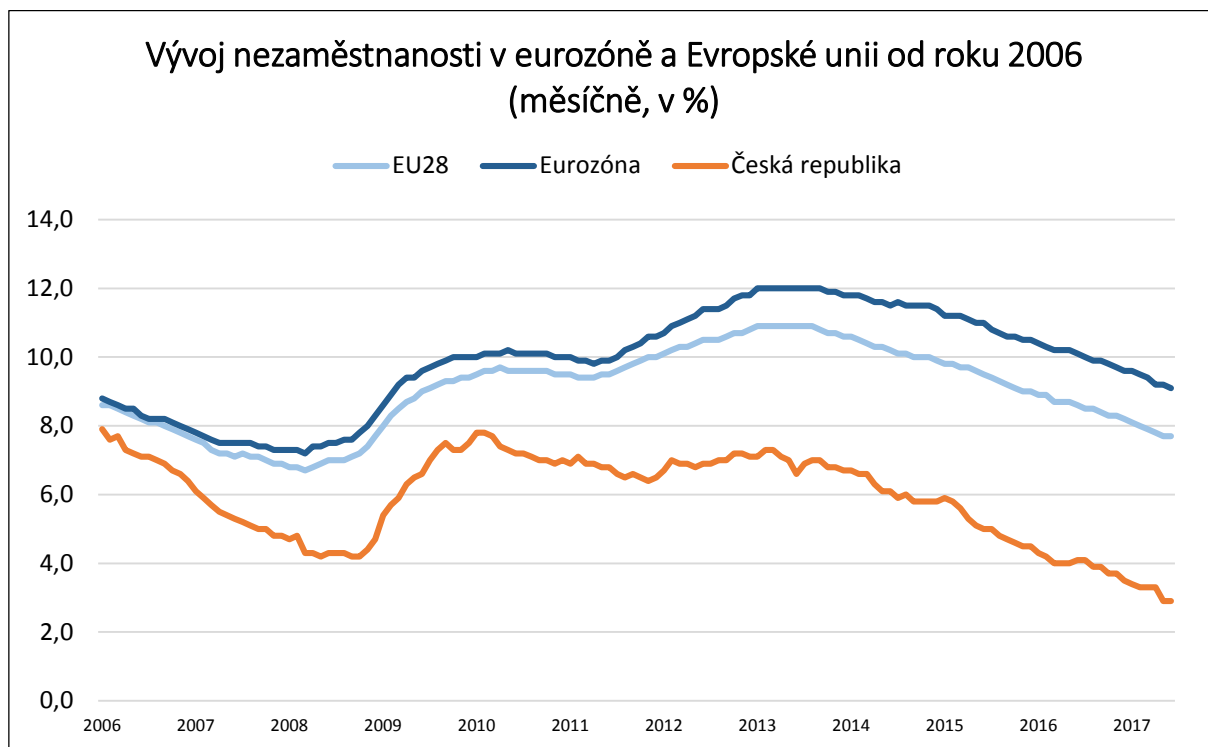
¹ Odhad je založen na výsledcích z 18 členských zemí EU.

² Eurostat: Preliminary flash estimate for the second quarter of 2017. GDP up by 0.6% in both the euro area and the EU28. 1 August 2017 [cit. 3. 8. 2017]. Dostupné z

<http://ec.europa.eu/eurostat/documents/2995521/8122505/2-01082017-AP-EN.pdf/940abad8-436d-4758-b9d2-2156173a2c77>

Nezaměstnanost (červen 2017)

Podle nejnovějších údajů Eurostatu o vývoji nezaměstnanosti³ zůstala míra nezaměstnanosti v červnu 2017 v EU28 ve srovnání s předchozím měsícem stabilní na úrovni 7,7 %. Míra nezaměstnanosti v eurozóně se snížila o 1 p.b., a to na úroveň 9,1 %. V meziročním srovnání poklesla míra nezaměstnanosti výrazněji, a to o 0,9 p.b. v EU28 (z 8,6 %), a o 0,9 p.b. v eurozóně (z 10,1 %). Jedná se o nejnižší míru nezaměstnanosti v EU28 od prosince 2008.



Zdroj: Eurostat, Unemployment by sex and age - monthly average, vlastní úprava

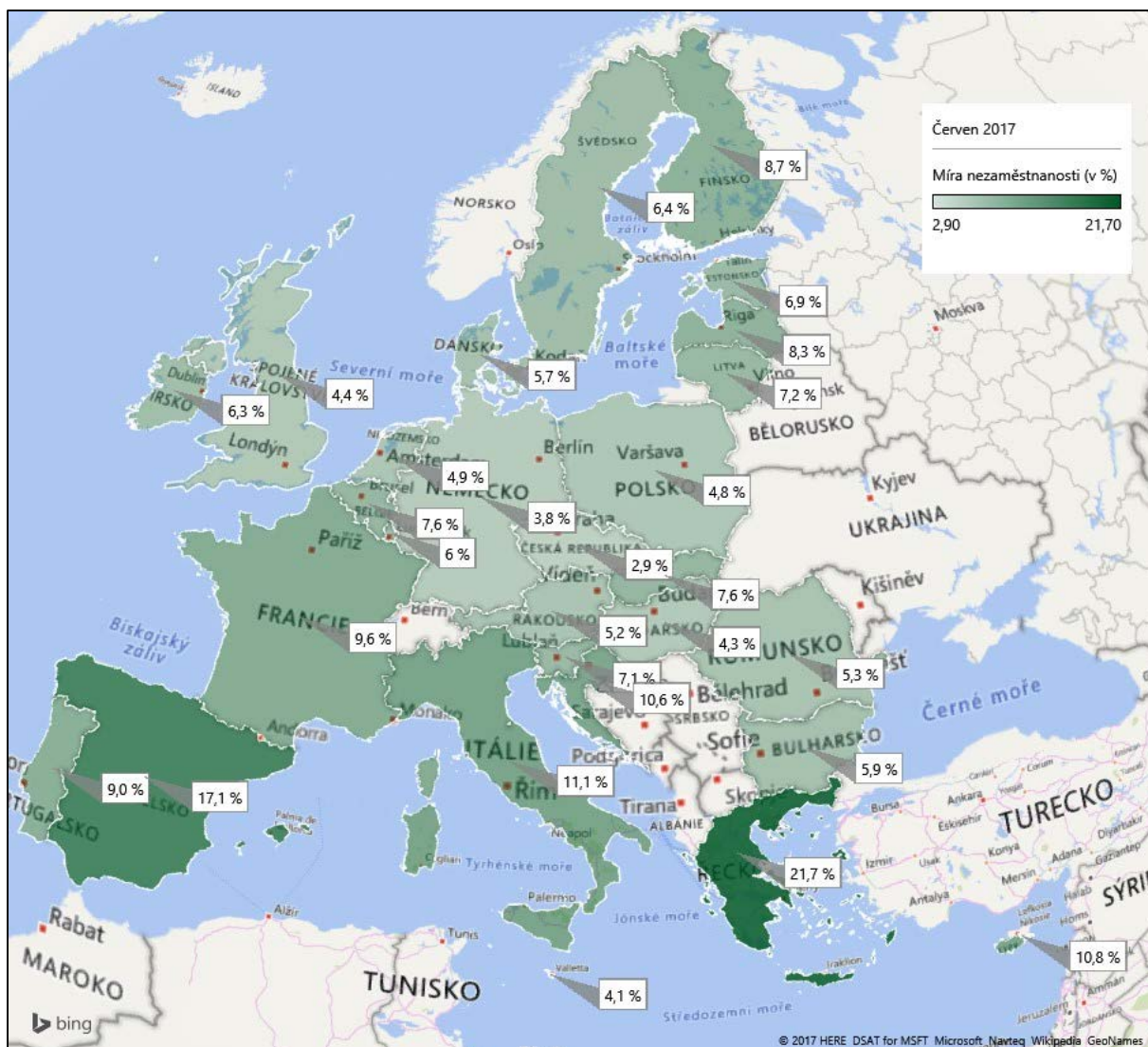
Nejnižší míra nezaměstnanosti byla v červnu 2017 zaznamenána opět v České republice (2,9 %), v Německu (3,8 %), na Maltě (4,1 %) a v Maďarsku (4,3 % v květnu 2017). Naopak nejvyšší míra nezaměstnanosti přetrvává v Řecku (21,7 % v dubnu 2017), ve Španělsku (17,1 %), v Itálii (11,1 %), na Kypru (10,8 %) a v Chorvatsku (10,6 %). Ve zbylých zemích EU byla zaznamenána míra nezaměstnanosti nižší než 10 %.⁴

³ Podle Eurostatu je nezaměstnanou osoba ve věku 15 až 74 let, jež nebyla ve sledovaném období zaměstnána a aktivně hledala práci v období posledních 4 týdnů a je připravena do zaměstnání nastoupit v průběhu 2 týdnů. Viz Eurostat metadata [cit. 10. 2. 2017], dostupné

http://ec.europa.eu/eurostat/cache/metadata/en/une_esms.htm

⁴ 6 Eurostat: Euro area unemployment at 9.1%. 31 July 2017 [cit. 3. 8. 2017]. Dostupné z

<http://ec.europa.eu/eurostat/documents/2995521/8121455/3-31072017-AP-EN.pdf/0f6be2e7-2f29-4180-9dd6-2363c4668c3e>



Zdroj: Eurostat, Unemployment by sex and age - monthly average, vlastní úprava

*Data pro Dánsko, Estonsko a Maďarsko jsou za květen 2017. Data pro Spojené království a Řecko jsou za duben 2017. Údaj pro Belgie je za březen 2017.

V meziročním srovnání vzrostla míra nezaměstnanosti pouze v Estonsku, v ostatních zemích se snížila. Nejvýrazněji poklesla ve Španělsku (-2,8 p.b.), v Chorvatsku (-2,7 p.b.), na Slovensku, na Kypru a v Portugalsku (všechny -2,1 p.b.).⁵

Ve srovnání s květnem 2017 (meziměsíčně) vzrostla míra nezaměstnanosti pouze mírně (+0,1 p.b.) v Lotyšsku. V České republice, Francii, Lucembursku, na Maltě, v Rakousku, Polsku, ve Slovinsku a ve Švédsku zůstala stabilní.

V rozdělení podle pohlaví byla v EU28 v červnu 2017 vyšší nezaměstnanost žen, a to na úrovni 7,9 %. Nezaměstnanost mužů byla o 0,5 p.b. nižší na úrovni 7,4 %. V eurozóně byla zaznamenaná míra nezaměstnanosti žen (9,5 %) vyšší o 0,8 p.b. než míra nezaměstnanosti mužů (8,7 %).⁶

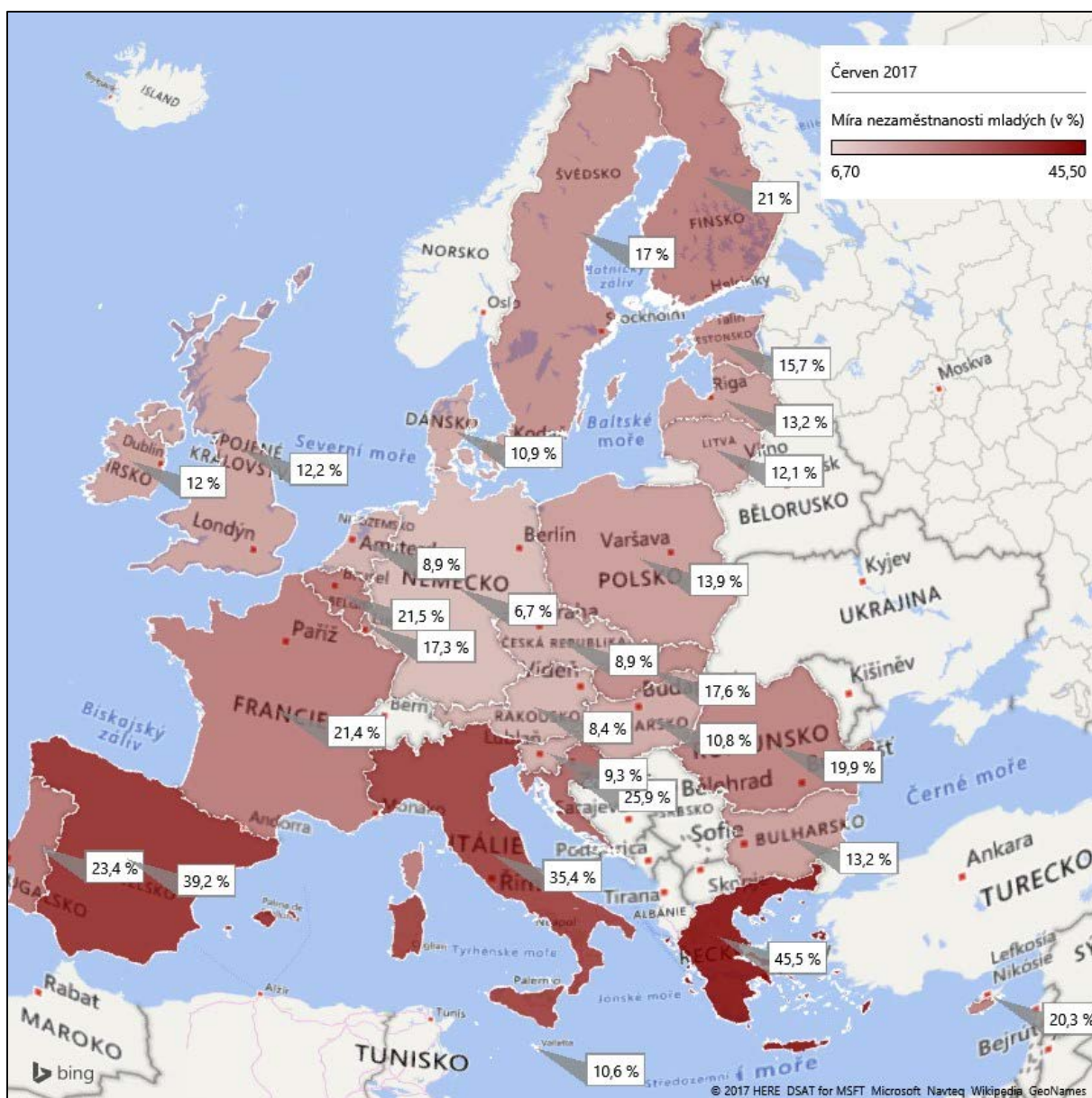
Nadále zůstává vysoká míra nezaměstnanosti mladých lidí do 25 let. Té se jako hlavnímu problému také věnuje nejnovější zpráva Komise o vývoji zaměstnanosti a sociální situaci za rok

⁵ Tamtéž

⁶ Tamtéž

Přehled ekonomických událostí v EU za období od 1. 7. do 31. 7. 2017

2017⁷, která poukazuje právě na to, že mladí lidé v EU nejméně benefitují ze zlepšování ekonomické situace. V EU28 byla v červnu 2017 podle nejnovějších dat Eurostatu míra nezaměstnanosti mladých lidí pod 25 let na úrovni 16,7 % a v eurozóně 18,7 %. Mezi nejvíce postižené země patří Řecko, Španělsko, Itálie, Chorvatsko, Portugalsko, Francie, Finsko či Kypr. V České republice dosáhla v červnu 2017 míra nezaměstnanosti mladých pod 25 let 8,9 % a byla tak třetí nejnižší v EU. Nejnižší míra nezaměstnanosti mladých do 25 let je v Německu, Rakousku a v České republice a Nizozemsku. Ostatní země vykazovaly míru nezaměstnanosti mladých do 25 let nad 10 %.



Zdroj: Unemployment by sex and age - monthly average, vlastní úprava

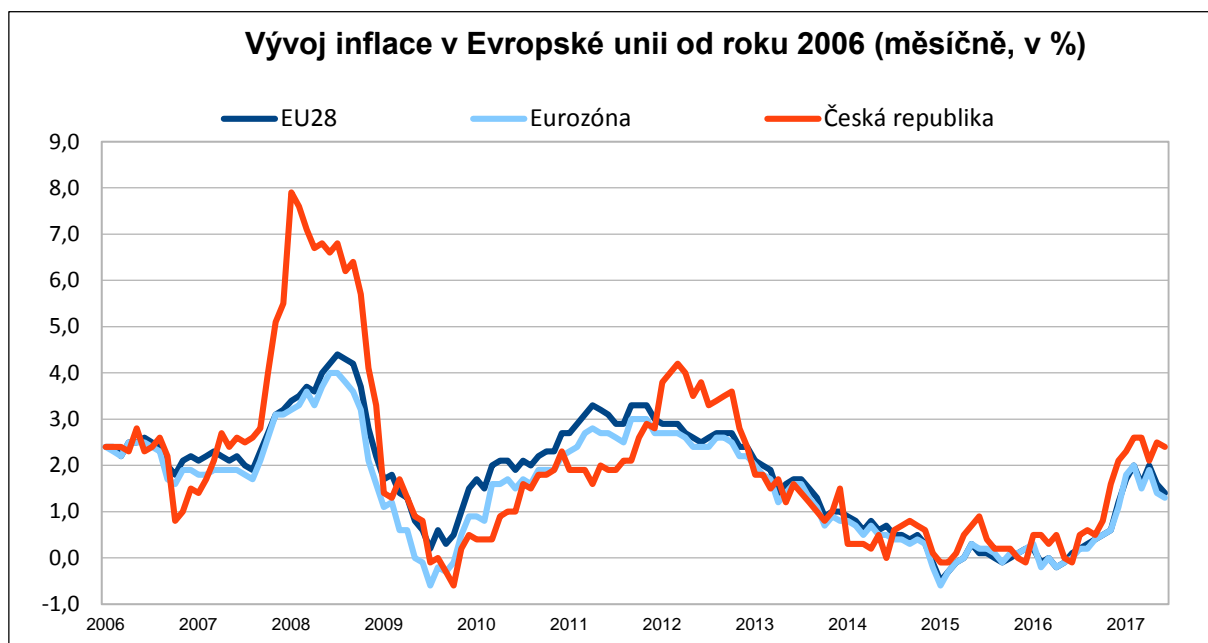
*Belgie, Chorvatsko, Kypr, Rumunsko a Slovinsko poskytují pouze kvartální data, tedy data použitá na mapě jsou za 1. kvartál 2017 (v případě Chorvatska data za 2. kvartál 2017).

**Data pro Estonsko, Dánsko a Maďarsko jsou za květen 2017. Data pro Spojené království a Řecko jsou za duben 2017.

⁷ Více ke zprávě o vývoji nezaměstnanosti a sociální situace v roce 2017 viz Přehled ekonomických událostí v EU za období od 16. 7. do 31. 7. 2017. Parlamentní institut

Míra inflace (červen 2017)

V červenci zveřejnil Eurostat aktuální data týkající se vývoje míry inflace v červnu 2017. Ta oproti květnu opět poklesla, a to v EU28 na úroveň 1,4 % (v květnu 1,6 %) a v eurozóně na 1,3 % (v květnu 1,4 %).⁸ Podle nejnovějšího odhadu Eurostatu z konce července je míra inflace v eurozóně v červenci odhadovaná na stabilní úrovni 1,3%.⁹ Tento vývoj společně s dosavadním rozhodnutím a prohlášením Rady guvernérů ECB o pokračování politiky kvantitativního uvolňování až do konce roku 2017 a ponechání rekordně nízkých úrokových sazeb¹⁰ nenaznačuje, že by mohlo dojít ke změně měnové politiky ECB dříve než příští rok.



Zdroj: Eurostat, HICP (2015=100) - monthly data (annual rate of change), vlastní úprava

Deflaci v květnu 2017 nezaznamenalo Irsko. Nejvyšší míra inflace byla naopak zaznamenána v Litvě (3,5 %), v Lotyšsku (3,1 %), Estonsku (3,1 %), ve Spojeném království (2,9 %) a v České republice (2,4 %). Míra inflace v České republice představuje vyšší hodnotu, než je inflační cíl ČNB stanovený ve výši 2 %. ČR tak již dnes patří mezi země EU s vyšší inflací.¹¹ V reakci na vývoj inflace a také pozitivní vývoj ekonomiky a pozitivní ekonomickou prognózu Česká národní banka jako první centrální banka v EU po tom, co počátkem dubna ukončila politiku devizových intervencí, zvýšila poprvé od roku 2008 začátkem srpna úrokové sazby.¹²

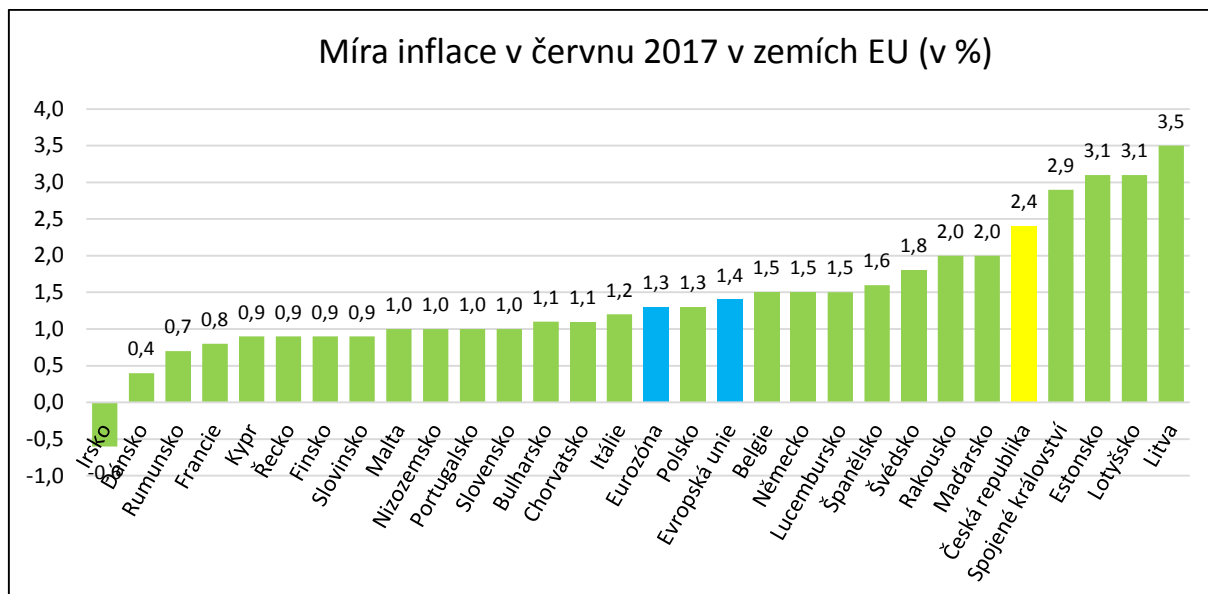
⁸ Eurostat: June 2017. Annual inflation down to 1.3% in the euro area. Down to 1.4% in the EU. 17 July 2017 [cit. 4. 8. 2017]. Dostupné z <http://ec.europa.eu/eurostat/documents/2995521/8113568/2-17072017-AP-EN.pdf/d5bb6552-3c1f-4531-a705-3c6bc947bdbe>

⁹ Eurostat: Flash estimate - July 2017. Euro area annual inflation stable at 1.3%. 31 July 2017 [cit. 4. 8. 2017]. Dostupné z <http://ec.europa.eu/eurostat/documents/2995521/8121470/2-31072017-BP-EN.pdf/7685c97e-bc00-4c0b-b97b-f1e58fa8ebb8>

¹⁰ ECB: Monetary policy decisions. 20 July 2017 [cit. 4. 8. 2017]. Dostupné z <https://www.ecb.europa.eu/press/pr/date/2017/html/ecb.mp170720.en.html>

¹¹ Eurostat: June 2017. Annual inflation down to 1.3% in the euro area. Down to 1.4% in the EU. 17 July 2017 [cit. 4. 8. 2017]. Dostupné z <http://ec.europa.eu/eurostat/documents/2995521/8113568/2-17072017-AP-EN.pdf/d5bb6552-3c1f-4531-a705-3c6bc947bdbe>

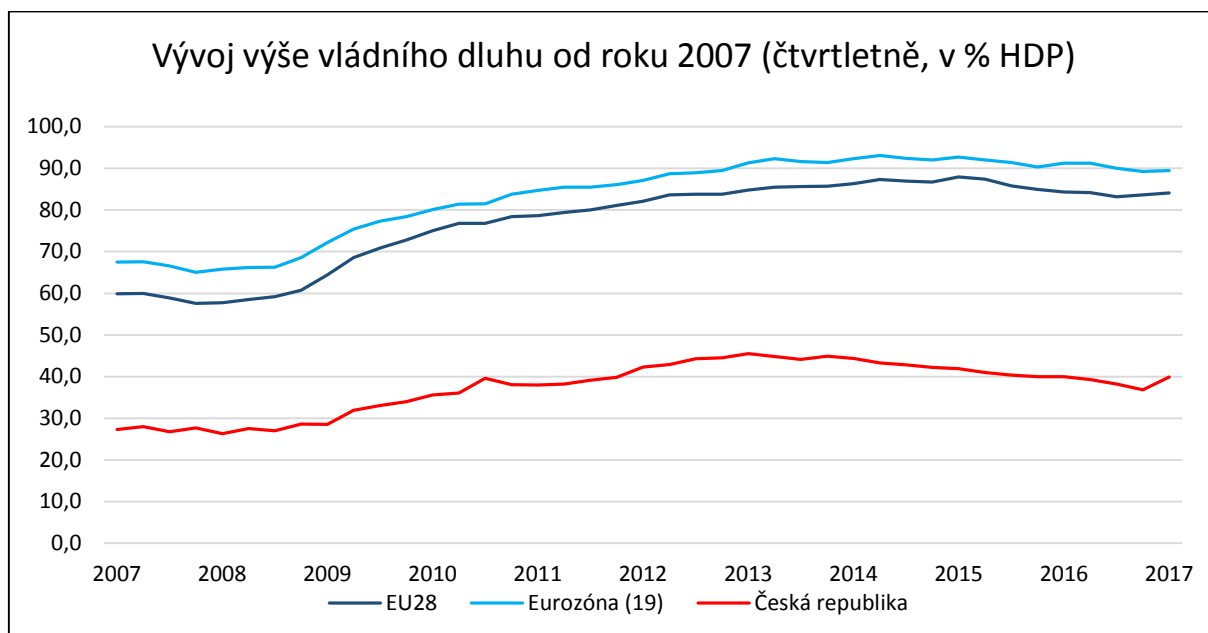
¹² Zeman, M., ČNB zvyšuje úrokové sazby. ČNB [online]. 03. 08. 2017 [cit. 4. 8. 2017]. Dostupné z http://www.cnb.cz/cs/verejnost/pro_media/tiskove_zpravy_cnb/2017/20170803_menove_rozhodnuti.html



Zdroj: Eurostat, HICP (2015=100) - monthly data (annual rate of change), vlastní úprava

Vývoj zadlužení (1. čtvrtletí 2017)

V červenci zveřejnil Eurostat data týkající se zadlužení zemí EU. Dluh vládního sektoru (v poměru k HDP) v prvním čtvrtletí 2017 vzrostl ve srovnání s předchozím obdobím v EU28 o 0,5 p.b. na úroveň 84,1 % HDP, v eurozóně poklesl o 0,3 p.b. na 89,5 % HDP.¹³



Eurostat: Quarterly government debt, vlastní úprava

¹³ Eurostat: First quarter of 2017 compared with fourth quarter of 2016. Government debt up to 89.5% of GDP in euro area. Up to 84.1% of GDP in EU28. 20 July 2017 [cit. 4. 8. 2017]. Dostupné z <http://ec.europa.eu/eurostat/documents/2995521/8118661/2-20072017-AP-EN.pdf/83147478-c193-40e9-8a0a-b76e56a5cebc>

