



POSLANECKÁ  
SNĚMOVNA  
PARLAMENTU  
ČESKÉ REPUBLIKY

PARLAMENTNÍ  
INSTITUT

**EUROZÓNA+**

## Ekonomický vývoj v EU podle aktuálních statistik

za období od 1. 6. do 30. 6. 2017

### Obsah:

RŮST HDP (1. ČTVRTLETÍ 2017) .. 3

NEZAMĚSTNANOST (KVĚTEN  
2017) ..... 4

MÍRA INFLACE (KVĚTEN 2017).... 8



Eurozóna+ č. 18/2017  
červenec 2017  
autor: Daša Smetanková

AKTUÁLNÍ VYDÁNÍ:	EDICE: EUROZÓNA+
Název: Ekonomický vývoj v EU podle aktuálních statistik	Typ edice: online, ISSN 2533-4158
Autoři: Smetanková, D.	URL: <a href="http://www.psp.cz/sqw/ppi.sqw?d=12">http://www.psp.cz/sqw/ppi.sqw?d=12</a>
Číslo: Eurozóna+ č. 18/2017	První vydání edice: leden 2012
Datum: červenec 2017	Frekvence vydání edice: 2x měsíčně
Klíčová slova: Nezaměstnanost; inflace; růst HDP	Zaměření: aktuální přehled ekonomických událostí v EU Jazyk: CZ Vydavatel: Kancelář Poslanecké sněmovny, Sněmovní 4, 118 26 Praha 1

**PARLAMENTNÍ INSTITUT** plní úkoly vědeckého, informačního a vzdělávacího střediska pro Poslaneckou sněmovnu, její orgány, poslance a Kancelář Poslanecké sněmovny, pro Senát, jeho orgány, senátory a Kancelář Senátu. Naše činnosti a produkty uvádíme níže.

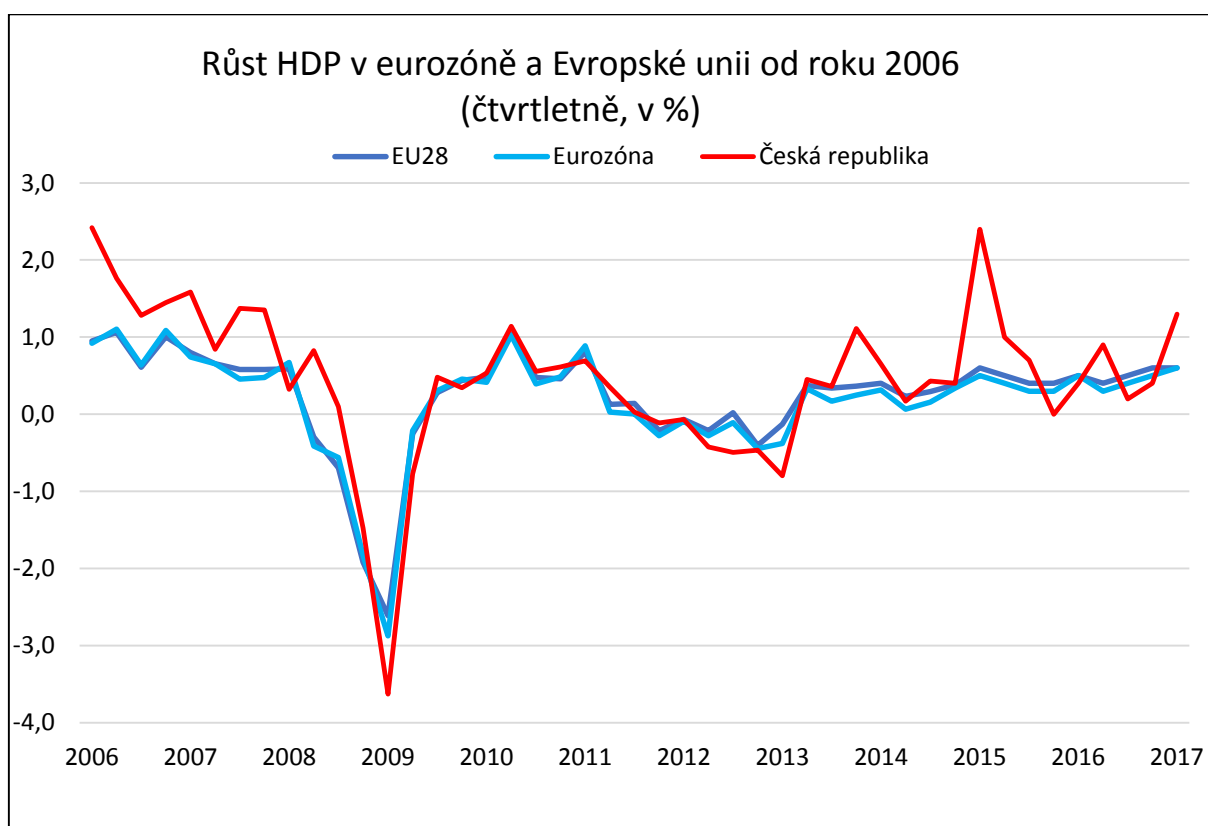
Oddělení všeobecných studií	<b>STUDIE</b> Srovnávací studie Analytické studie	<b>ODPOVĚDI NA DOTAZ</b> Stručné odpovědi na dotazy členů Parlamentu	<b>VYBRANÁ TÉMATA</b> Studie zpracované k aktuálním problematikám	<b>MONITORING</b> Vybrané hospodářské měnové a sociální ukazatele	<b>MIGRACE</b> Přehled aktualit v oblasti migrace za vybrané období
	<b>PŘEHLED SZBP</b> Společná zahraniční a bezpečnostní politika EU	<b>EUROZÓNA+</b> Přehled ekonomických událostí v EU	<b>PODKLADY</b> pro zahraničně politická jednání	<b>PŘEDNÁŠKY</b> pro zahraniční delegace, PS, Senát	
Oddělení pro evropské záležitosti	<b>STANOVISKA</b> kompatibility nevládních návrhů zákonů s právem EU	<b>KONZULTACE</b> k předkládaným vládním návrhům zákonů	<b>DOKUMENTY EU</b> Výběr z aktů a dokumentů EU zaslaných PS	<b>ZPRÁVY</b> Aktuální agenda v Bruselu	<b>PODKLADY</b> pro jednání výboru na mezinárodní úrovni
	<b>INFORMAČNÍ STŘEDISKO</b> Informace o činnosti Poslanecké sněmovny a prohlídky budov	<b>ECPRD</b> Spolupráce s Evropským centrem pro parlamentní výzkum a dokumentaci	<b>PŘEDNÁŠKY</b> pro Poslaneckou sněmovnu, pro školy, veřejnost	<b>INFORMAČNÍ MATERIÁLY</b> o fungování Poslanecké sněmovny, o legislativním procesu	<b>ZÁPISY</b> ze schůzí, seminářů, přednášek, kulatých stolů

**Obsah:**

RŮST HDP (1. ČTVRTLETÍ 2017) .....	3
NEZAMĚŠTNANOST (KVĚTEN 2017).....	4
MÍRA INFLACE (KVĚTEN 2017).....	8

**Růst HDP (1. čtvrtletí 2017)**

V červnu zveřejnil Eurostat aktualizovaný odhad růstu HDP za 1. čtvrtletí 2017, který obsahuje aktualizovaná data již 25 zemí EU. Podle něj vzrostl HDP EU28 i eurozóny ve srovnání s 4. čtvrtletím 2016 o 0,6 %, přičemž květnový odhad uváděl růst eurozóny i EU28 na úrovni 0,5 %.<sup>1</sup> Meziročně vzrostl HDP EU28 o 2,1 % a HDP eurozóny o 1,9 %.<sup>2</sup>



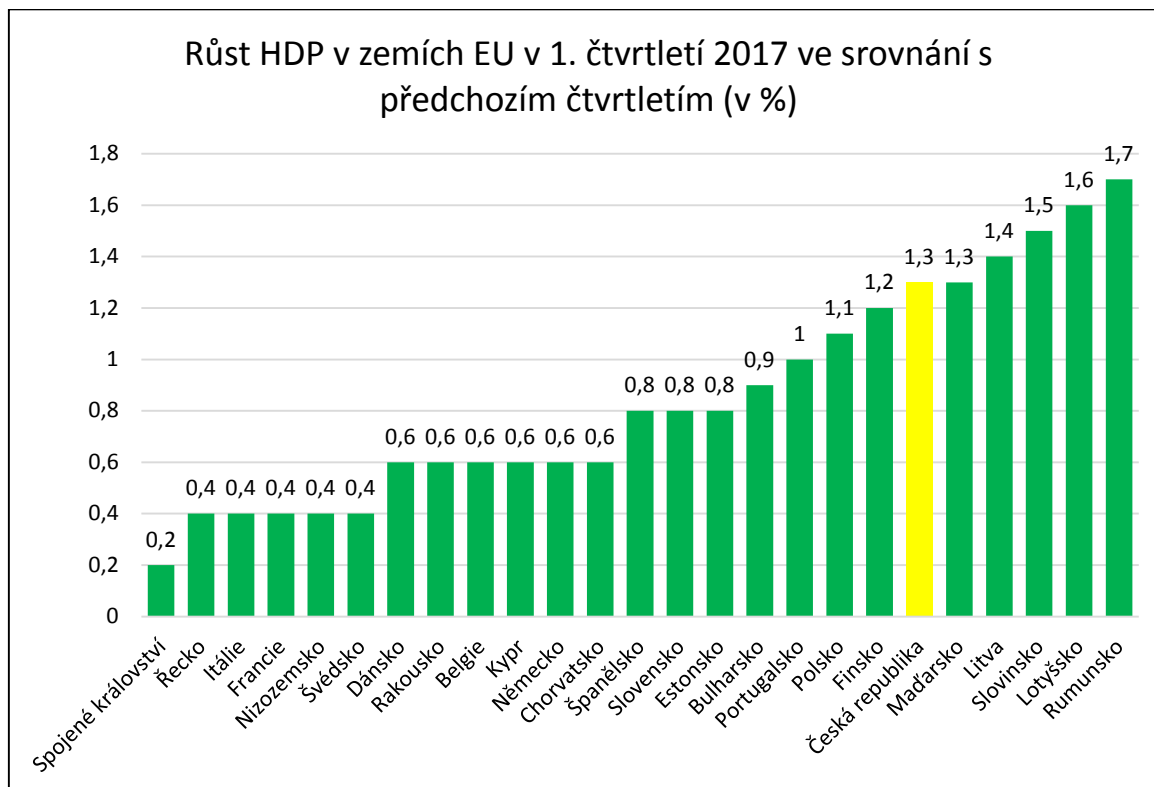
**Zdroj:** OECD: Quarterly National Accounts; Eurostat: Growth rates of GDP, vlastní úprava

Nejvyšší ekonomický mezičtvrtletní růst byl zaznamenán v Rumunsku (1,7 %), v Lotyšsku (1,6 %), Slovinsku (1,5 %) a Litvě (1,4 %). V ČR byl zaznamenán růst HDP ve výši 1,3 %. HDP rostlo oproti předchozímu čtvrtletí ve všech zemích EU, a to navzdory tomu, že odhad růstu z května 2017

<sup>1</sup> Ke květnovému odhadu růstu HDP v 1. čtvrtletí viz Ekonomický vývoj v EU podle aktuálních statistik za období od 1. 5. do 31. 5. 2017. Parlamentní institut, Eurozóna+ č. 15/2017. červen 2017 [cit. 7. 7. 2017]. Dostupné z <http://www.psp.cz/sqw/text/orig2.sqw?idd=115649>

<sup>2</sup> Eurostat: GDP up by 0.6% in both the euro area and the EU28. 8 June 2017 [cit. 7. 7. 2017]. Dostupné z <http://ec.europa.eu/eurostat/documents/2995521/8057546/2-08062017-AP-EN.pdf/8321df8a-ba1b-433e-9cdc-bfd81e3f4a45>

uváděl pokles HDP v Řecku.<sup>3</sup> Podle nejnovějšího odhadu růstu HDP však ekonomika Řecka rostla jak ve srovnání s přechozím čtvrtletím, tak také meziročně.<sup>4</sup>



Zdroj: Eurostat, Growth rates of GDP, vlastní úprava

### Nezaměstnanost (Květen 2017)

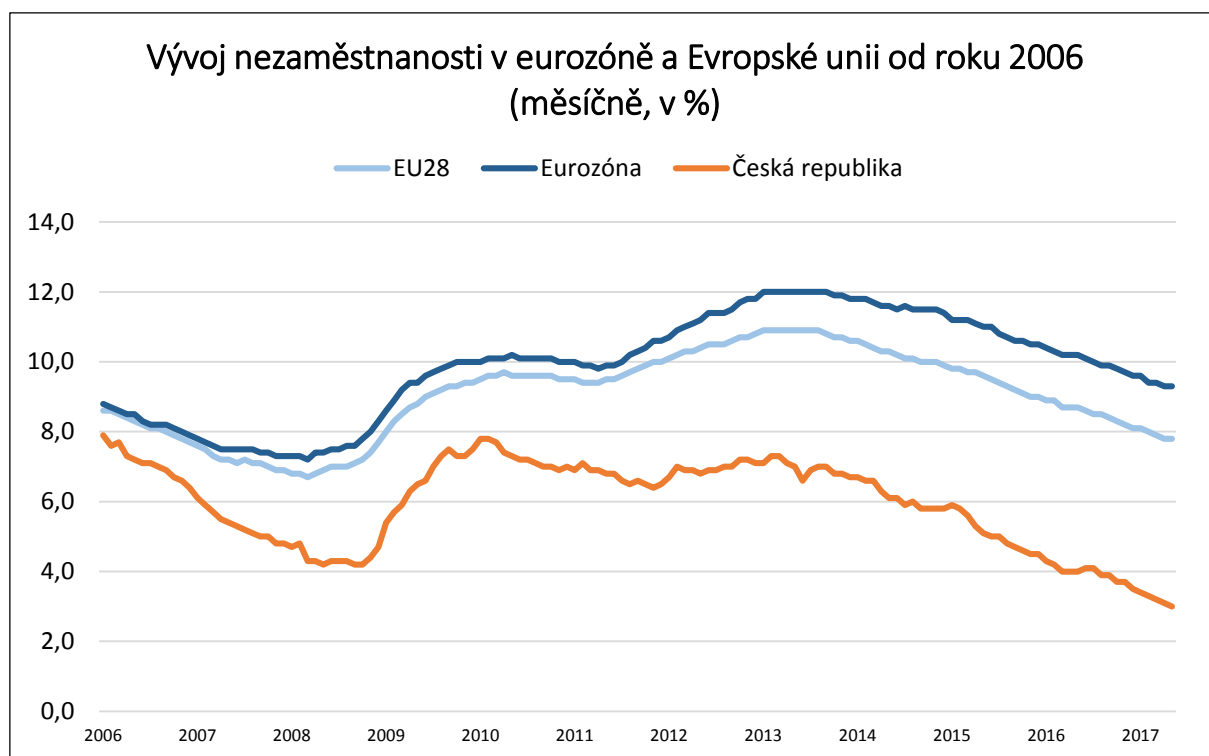
Podle nejnovějších údajů Eurostatu o vývoji nezaměstnanosti<sup>5</sup> zůstala míra nezaměstnanosti v květnu 2017 v EU28 ve srovnání s předchozím měsícem stabilní na úrovni 7,8 %. Stabilní zůstala také míra nezaměstnanosti v eurozóně, a to na úrovni 9,3 %. V meziročním srovnání poklesla míra nezaměstnanosti výrazněji, a to o 0,9 p.b. v EU28 (z 8,7 %), a o 0,9 p.b. v eurozóně (z 10,2 %). Jedná se o nejnižší míru nezaměstnanosti v EU28 od prosince 2008.

<sup>3</sup> Ke květnovému odhadu růstu HDP v 1. čtvrtletí viz Ekonomický vývoj v EU podle aktuálních statistik za období od 1. 5. do 31. 5. 2017. Parlamentní institut, Eurozóna+ č. 15/2017. červen 2017 [cit. 7. 7. 2017]. Dostupné z <http://www.psp.cz/sqw/text/orig2.sqw?idd=115649>

<sup>4</sup> Eurostat: GDP up by 0.6% in both the euro area and the EU28. 8 June 2017 [cit. 7. 7. 2017]. Dostupné z <http://ec.europa.eu/eurostat/documents/2995521/8057546/2-08062017-AP-EN.pdf/8321df8a-ba1b-433e-9cdc-bfd81e3f4a45>

<sup>5</sup> Podle Eurostatu je nezaměstnanou osoba ve věku 15 až 74 let, jež nebyla ve sledovaném období zaměstnána a aktivně hledala práci v období posledních 4 týdnů a je připravena do zaměstnání nastoupit v průběhu 2 týdnů. Viz Eurostat metadata [cit. 10. 2. 2017], dostupné z [http://ec.europa.eu/eurostat/cache/metadata/en/une\\_esms.htm](http://ec.europa.eu/eurostat/cache/metadata/en/une_esms.htm)

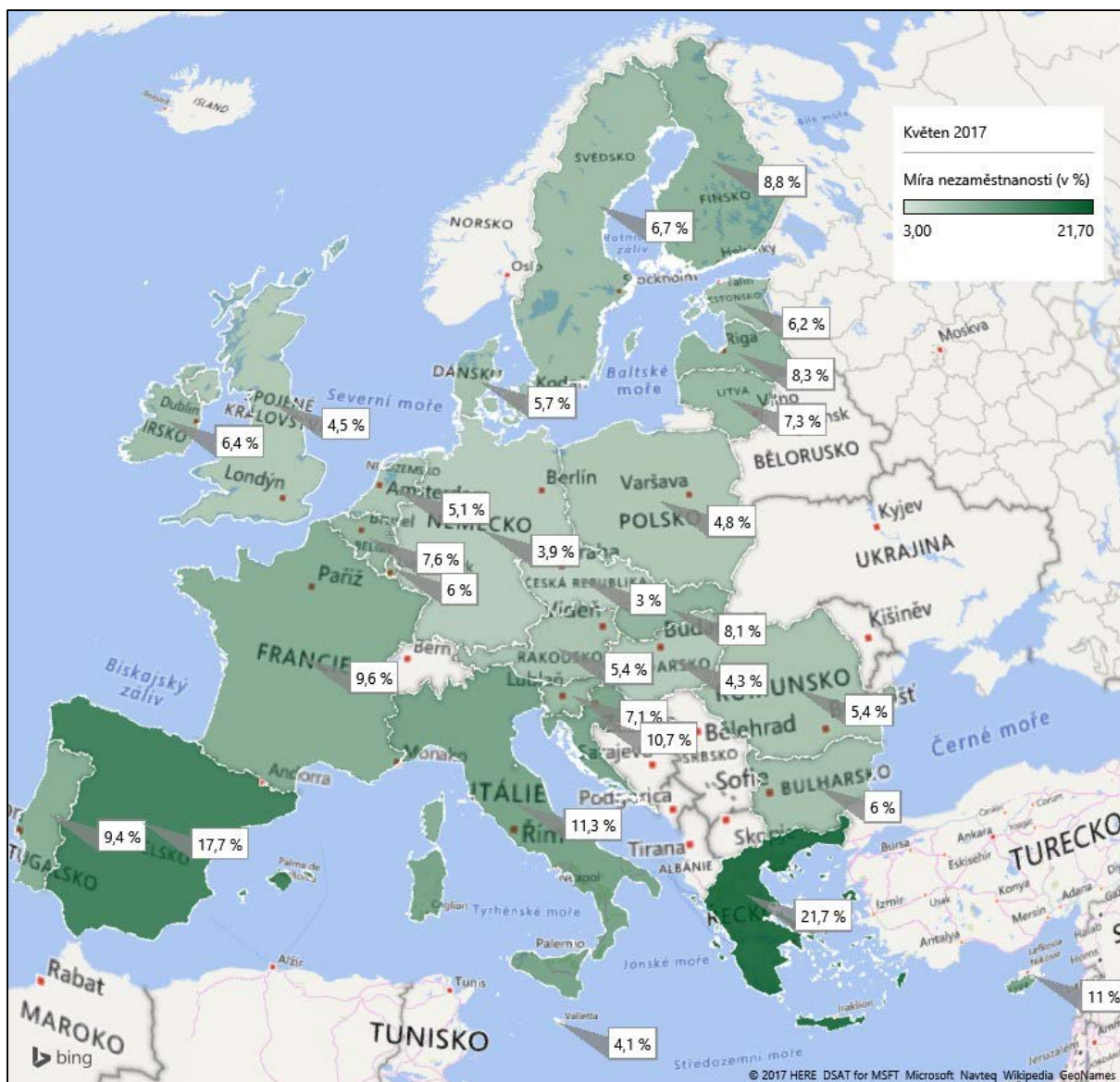
Jedná se o odlišnou metodiku, než používá Český statistický úřad.



Zdroj: Eurostat, Unemployment by sex and age - monthly average, vlastní úprava

Nejnižší míra nezaměstnanosti byla v květnu 2017 zaznamenána opět v České republice (3,0 %), v Německu (3,9 %), na Maltě (4,1 %) a v Maďarsku (4,3 % v dubnu 2017). Naopak nejvyšší míra nezaměstnanosti přetrvává v Řecku (21,7 % v dubnu 2017), ve Španělsku (17,7 %), v Itálii (11,3 %), na Kypru (11,0 %) a v Chorvatsku (10,7 %). V zbylých zemích EU byla zaznamenána míra nezaměstnanosti nižší než 10 %.<sup>6</sup>

<sup>6</sup> Eurostat: Euro area unemployment at 9.3%. 3 July 2017 [cit. 7. 7. 2017]. Dostupné z <http://ec.europa.eu/eurostat/documents/2995521/8094245/3-03072017-AP-EN.pdf/aced038e-2af1-4a7a-a726-7e8d20d840c0>



Zdroj: Eurostat, Unemployment by sex and age - monthly average, vlastní úprava

V meziročním srovnání poklesla míra nezaměstnanosti ve všech zemích EU. Nejvýrazněji poklesla v Chorvatsku (-2,7 p.b.), ve Španělsku (-2,5 p.b.), v Irsku (-2,0 p.b.), v Bulharsku a Řecku<sup>7</sup>(obě -1,9 p.b.), na Slovensku, na Kypru a v Portugalsku (všechny -1,8 p.b.).

Ve srovnání s dubnem 2017 (meziměsíčně) vzrostla míra nezaměstnanosti pouze mírně (+0,1 p.b.) ve Francii, Itálii a Rumunsku. V České republice v meziměsíčním srovnání poklesla míra nezaměstnanosti o 0,1 p.b. a je na nejnižší úrovni v EU 3,0 %. V okolních zemích míra nezaměstnanosti ve srovnání s předchozím měsícem zůstala stabilní v Německu (3,9 %), v Polsku (4,8 %) a v Rakousku (5,4 %). Na Slovensku (8,0 %) míra nezaměstnanosti poklesla.<sup>8</sup> V rozdělení podle pohlaví byla v EU28 v květnu 2017 vyšší nezaměstnanost žen, a to na úrovni 8,1 %. Nezaměstnanost mužů byla o 0,6 p.b. nižší na úrovni 7,5 %. V eurozóně byla

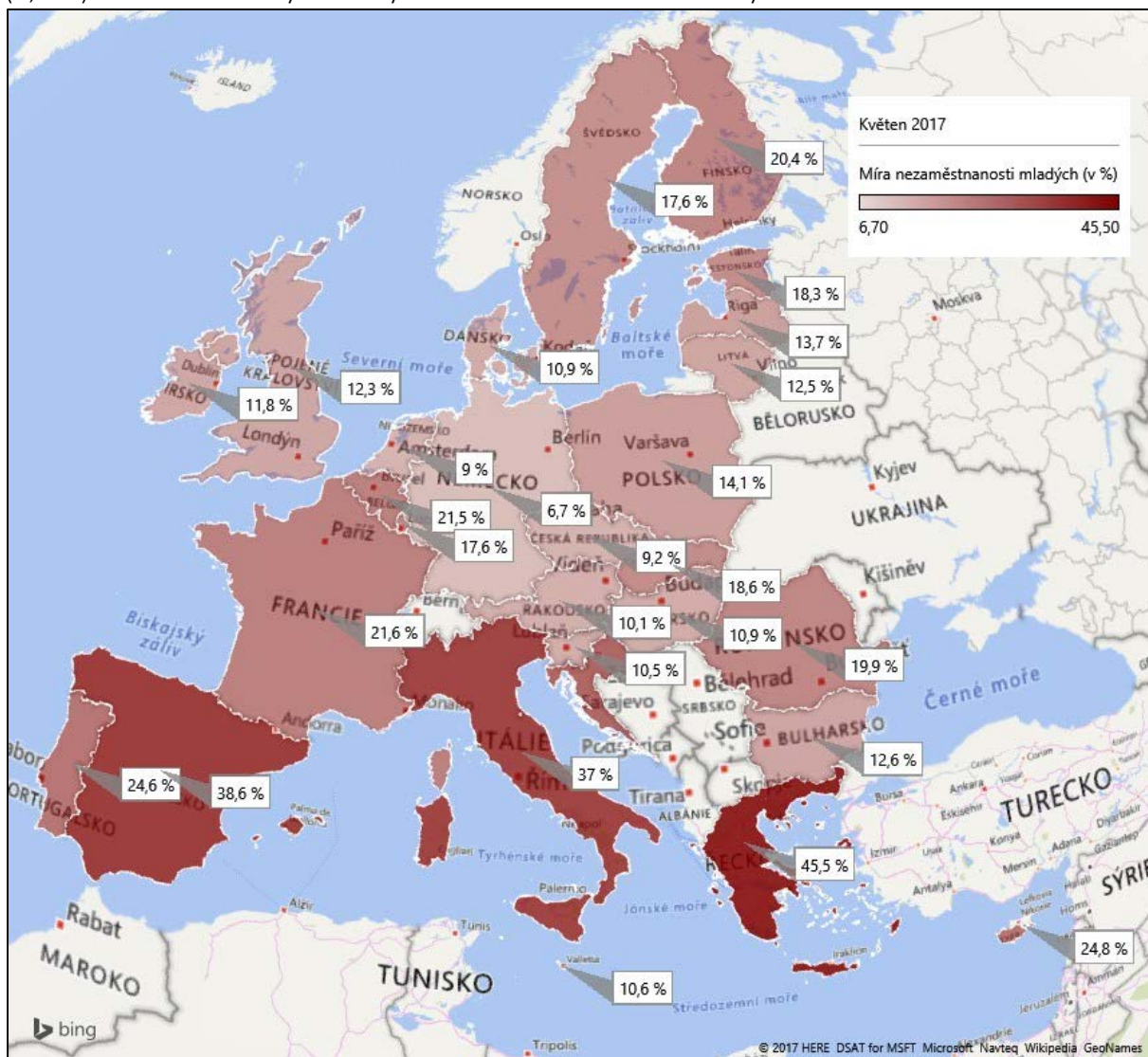
<sup>7</sup> Srovnání hodnot za květen 2016 a duben 2017

<sup>8</sup> Eurostat: Euro area unemployment at 9.3%. 3 July 2017 [cit. 7. 7. 2017]. Dostupné z <http://ec.europa.eu/eurostat/documents/2995521/8094245/3-03072017-AP-EN.pdf/aced038e-2af1-4a7a-a726-7e8d20d840c0>

## Přehled ekonomických událostí v EU za období od 1. 6. do 30. 6. 2017

zaznamenaná míra nezaměstnanosti žen (9,7 %) vyšší o 0,8 p.b. než míra nezaměstnanosti mužů (8,9 %).<sup>9</sup>

Nadále zůstává vysoká míra nezaměstnanosti mladých lidí do 25 let. V EU28 byla v květnu 2017 podle nejnovějších dat Eurostatu na úrovni 16,9 % a v eurozóně 18,9 %. Mezi nejvíce postižené země patří Řecko (45,5 % v dubnu 2017), Španělsko (38,6 %), Itálie (37,0 %), Chorvatsko (28,4 % za 1. čtvrtletí 2017), Kypr (24,8 % za 1. čtvrtletí 2017) a Portugalsko (24,6 %). V České republice dosáhla v květnu 2017 míra nezaměstnanosti mladých pod 25 let 9,2 % a byla tak třetí nejnižší v EU. Nejnižší míra nezaměstnanosti mladých do 25 let je v Německu (6,7 %) a v Nizozemsku (9,0 %). Ostatní země vykazovaly míru nezaměstnanosti mladých do 25 let nad 10 %.<sup>10</sup>



**Zdroj:** Unemployment by sex and age - monthly average, vlastní úprava

\*Belgie, Chorvatsko, Kypr, Rumunsko a Slovinsko poskytují pouze kvartální data, tedy data použitá na mapě jsou za 1. kvartál 2017.

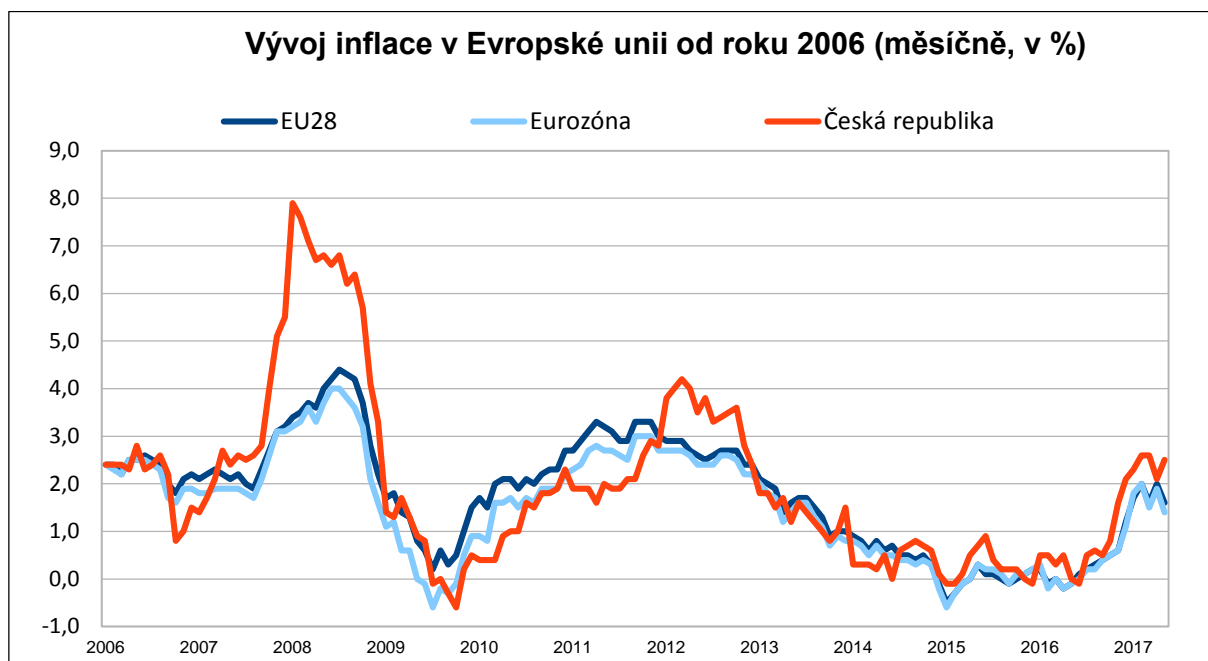
\*\*Data pro Estonsko, Řecko a Maďarsko jsou za duben 2017. Data pro Spojené království jsou za únor 2017.

<sup>9</sup> Tamtéž

<sup>10</sup> Tamtéž

### Míra inflace (květen 2017)

V červnu zveřejnil Eurostat aktuální data týkající se vývoje míry inflace v květnu 2017. Ta oproti dubnu opět poklesla, a to v EU28 na úroveň 1,6 % (v dubnu 2,0 %) a v eurozóně na 1,4 % (v dubnu 1,9 %). Podle nejnovějšího odhadu Eurostatu z konce června je míra inflace v eurozóně v červnu odhadovaná ještě na nižší úrovni, a to 1,3 %.<sup>11</sup>



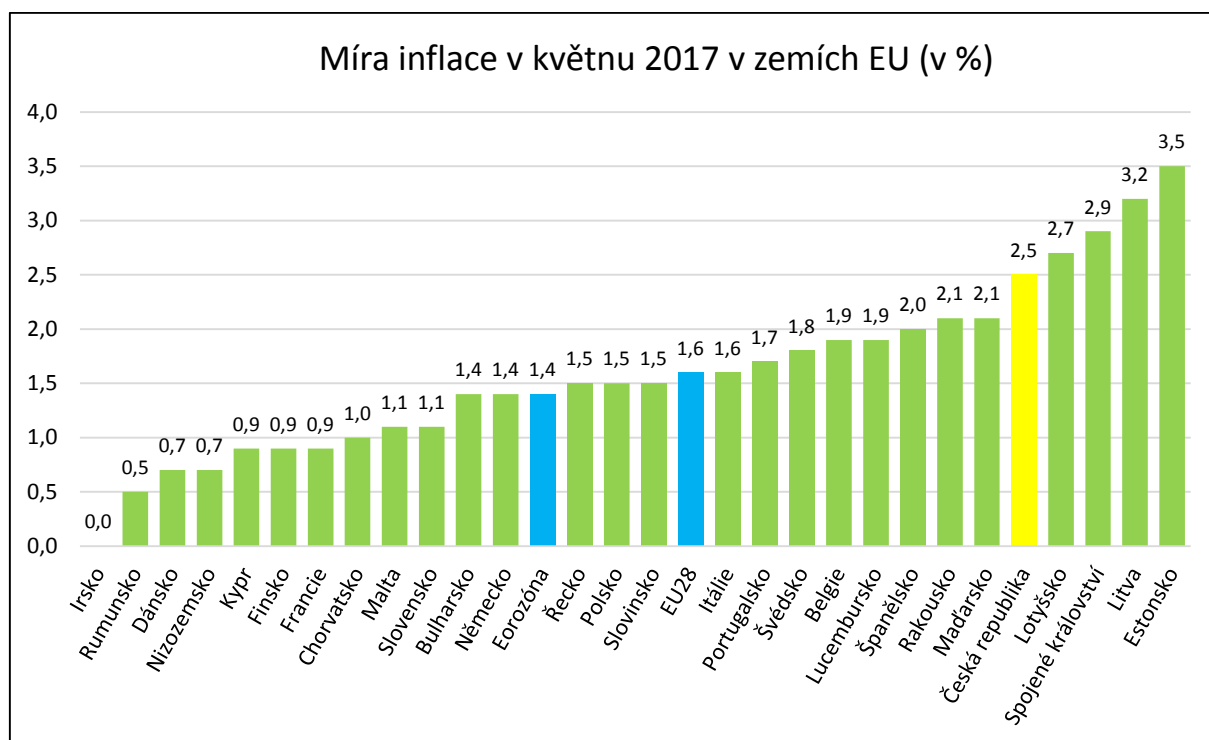
**Zdroj:** Eurostat, HICP (2015=100) - monthly data (annual rate of change), vlastní úprava

Deflaci v květnu 2017 nezaznamenala žádná země EU. Nejvyšší míra inflace byla zaznamenána v Estonsku (3,5 %), v Litvě (3,2 %), ve Spojeném království (2,9 %), v Lotyšsku (2,7 %) a v České republice (2,5 %). Míra inflace v České republice vzrostla na úroveň 2,5 %, což představuje vyšší hodnotu, než je inflační cíl ČNB stanovený ve výši 2 %. ČR tak již dnes patří mezi země EU s vyšší inflací.<sup>12</sup>

<sup>11</sup> Eurostat: Flash estimate - June 2017. Euro area annual inflation down to 1.3%. 30 June 2017 [cit. 10. 7. 2017]. Dostupné z <http://ec.europa.eu/eurostat/documents/2995521/8095933/2-30062017-AP-EN.pdf/a3a91c6a-b00a-4e2c-8cc1-67a182a23014>

<sup>12</sup> Eurostat: May 2017. Annual inflation down to 1.4% in the euro area. Down to 21.6% in the EU. 16 June 2017 [cit. 10. 7. 2017]. Dostupné z <http://ec.europa.eu/eurostat/documents/2995521/8066740/2-16062017-BP-EN.pdf/d5ea1c78-01c2-4493-8a40-f7457997b06a>





Zdroj: Eurostat, HICP (2015=100) - monthly data (annual rate of change), vlastní úprava