



POSLANECKÁ  
SNĚMOVNA  
PARLAMENTU  
ČESKÉ REPUBLIKY

PARLAMENTNÍ  
INSTITUT

**EUROZÓNA+**

## Ekonomický vývoj v EU podle aktuálních statistik

za období od 1. 5. do 31. 5. 2017

### Obsah:

NEZAMĚSTNANOST (DUBEN 2017)...3

MÍRA INFLACE (DUBEN 2017).....6

RŮST HDP (1. ČTVRTLETÍ 2017) .....7



Eurozóna+ č. 15/2017  
červen 2017  
autor: Daša Smetanková

AKTUÁLNÍ VYDÁNÍ:	EDICE: EUROZÓNA+
Název: Ekonomický vývoj v EU podle aktuálních statistik	Typ edice: online, ISSN 2533-4158
Autoři: Smetanková, D.	URL: <a href="http://www.psp.cz/sqw/ppi.sqw?d=12">http://www.psp.cz/sqw/ppi.sqw?d=12</a>
Číslo: Eurozóna+ č. 15/2017	První vydání edice: leden 2012
Datum: červen 2017	Frekvence vydání edice: 2x měsíčně
Klíčová slova: Nezaměstnanost; inflace; růst HDP	Zaměření: aktuální přehled ekonomických událostí v EU Jazyk: CZ Vydavatel: Kancelář Poslanecké sněmovny, Sněmovní 4, 118 26 Praha 1

**PARLAMENTNÍ INSTITUT** plní úkoly vědeckého, informačního a vzdělávacího střediska pro Poslaneckou sněmovnu, její orgány, poslance a Kancelář Poslanecké sněmovny, pro Senát, jeho orgány, senátory a Kancelář Senátu. Naše činnosti a produkty uvádíme níže.

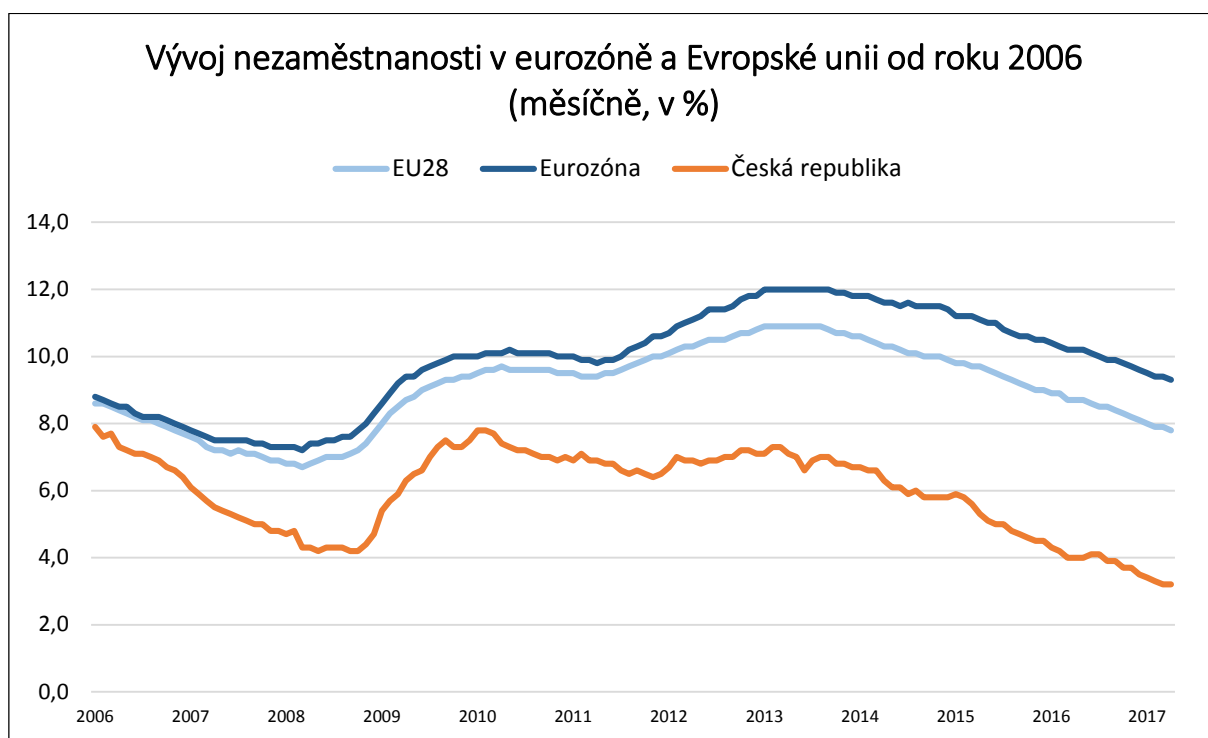
Oddělení všeobecných studii	<b>STUDIE</b> Srovnávací studie Analytické studie	<b>ODPOVĚDI NA DOTAZ</b> Stručné odpovědi na dotazy členů Parlamentu	<b>VYBRANÁ TÉMATA</b> Studie zpracované k aktuálním problematikám	<b>MONITORING</b> Vybrané hospodářské měnové a sociální ukazatele	<b>MIGRACE</b> Přehled aktualit v oblasti migrace za vybrané období
	<b>PŘEHLED SZBP</b> Společná zahraniční a bezpečnostní politika EU	<b>EUROZÓNA+</b> Přehled ekonomických událostí v EU	<b>PODKLADY</b> pro zahraničně politická jednání	<b>PŘEDNÁŠKY</b> pro zahraniční delegace, PS, Senát	
Oddělení pro evropské záležitosti	<b>STANOVISKA</b> kompatibility nevládních návrhů zákonů s právem EU	<b>KONZULTACE</b> k předkládaným vládním návrhům zákonů	<b>DOKUMENTY EU</b> Výběr z aktů a dokumentů EU zaslaných PS	<b>ZPRÁVY</b> Aktuální agenda v Bruselu	<b>PODKLADY</b> pro jednání výboru na mezinárodní úrovni
	<b>INFORMAČNÍ STŘEDISKO</b> Informace o činnosti Poslanecké sněmovny a prohlídky budov	<b>ECPRD</b> Spolupráce s Evropským centrem pro parlamentní výzkum a dokumentaci	<b>PŘEDNÁŠKY</b> pro Poslaneckou sněmovnu, pro školy, veřejnost	<b>INFORMAČNÍ MATERIÁLY</b> o fungování Poslanecké sněmovny, o legislativním procesu	<b>ZÁPISY</b> ze schůzí, seminářů, přednášek, kulatých stolů

**Obsah:**

NEZAMĚŠTNANOST (DUBEN 2017).....	3
MÍRA INFLACE (DUBEN 2017).....	6
RŮST HDP (1. ČTVRTLETÍ 2017) .....	7

**Nezaměstnanost (duben 2017)**

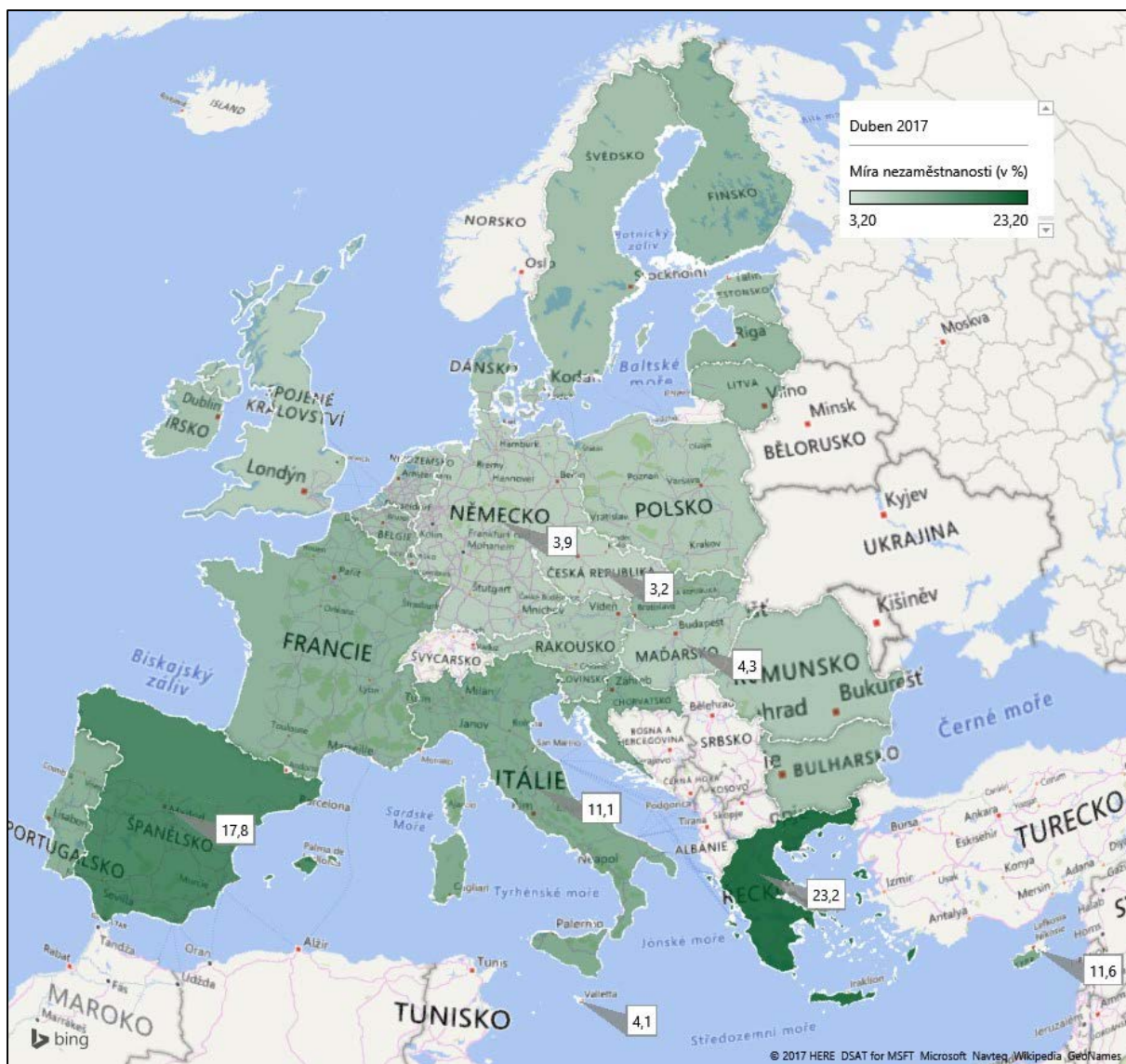
Podle nejnovějších údajů Eurostatu o vývoji nezaměstnanosti<sup>1</sup> poklesla míra nezaměstnanosti v dubnu 2017 v EU28 ve srovnání s předchozím měsícem pouze mírně, o 0,1 p.b., na úroveň 7,8 %. Snížila se také míra nezaměstnanosti v eurozóně, a to o 0,1 p.b. na úroveň 9,3 %. V meziročním srovnání poklesla míra nezaměstnanosti výrazněji, a to o 0,9 p.b. v EU28 (z 8,7 %), a o 0,9 p.b. v eurozóně (z 10,2 %). Jedná se o nejnižší míru nezaměstnanosti v EU28 od prosince 2008.



**Zdroj:** Eurostat, Unemployment by sex and age - monthly average, vlastní úprava

Nejnižší míra nezaměstnanosti byla v dubnu 2017 zaznamenána opět v České republice (3,2 %), v Německu (3,9 %), na Maltě (4,1 %) a v Maďarsku (4,3 % v březnu 2017). Naopak nejvyšší míra nezaměstnanosti přetrvává v Řecku (23,2 % v únoru 2017), ve Španělsku (17,8 %), na Kypru (11,6 %), v Itálii (11,1 %) a v Chorvatsku (11,0 %).

<sup>1</sup> Podle Eurostatu je nezaměstnanou osoba ve věku 15 až 74 let, jež nebyla ve sledovaném období zaměstnána a aktivně hledala práci v období posledních 4 týdnů a je připravena do zaměstnání nastoupit v průběhu 2 týdnů. Viz Eurostat metadata [cit. 10. 2. 2017], dostupné z [http://ec.europa.eu/eurostat/cache/metadata/en/une\\_esms.htm](http://ec.europa.eu/eurostat/cache/metadata/en/une_esms.htm)  
Jedná se o odlišnou metodiku, než používá Český statistický úřad.



**Zdroj:** Eurostat, Unemployment by sex and age - monthly average, vlastní úprava

V meziročním srovnání, míra nezaměstnanosti ve většině zemí EU poklesla. Na stejné úrovni zůstala pouze v Dánsku a ve Švédsku. Míra nezaměstnanosti meziročně nejvýrazněji poklesla v Chorvatsku (-2,7 p.b.), ve Španělsku (-2,6 p.b.), v Irsku (-2,0 p.b.), v Portugalsku (-1,8 p.b.), na Slovensku (-1,7 p.b.), v Bulharsku (-1,6 p.b.) a v Polsku (-1,6 p.b.).

Ve srovnání s březnem 2017 vzrostla míra nezaměstnanosti pouze mírně (+0,1 p.b.) ve Finsku. V České republice v meziměsíčním srovnání zůstala míra nezaměstnanosti stabilní na úrovni 3,2 %. V okolních zemích míra nezaměstnanosti ve srovnání s předchozím měsícem zůstala stabilní v Německu (3,9 %). Na Slovensku (8,3 %), v Rakousku (5,5 %) a Polsku (4,8 %) míra nezaměstnanosti poklesla.<sup>2</sup>

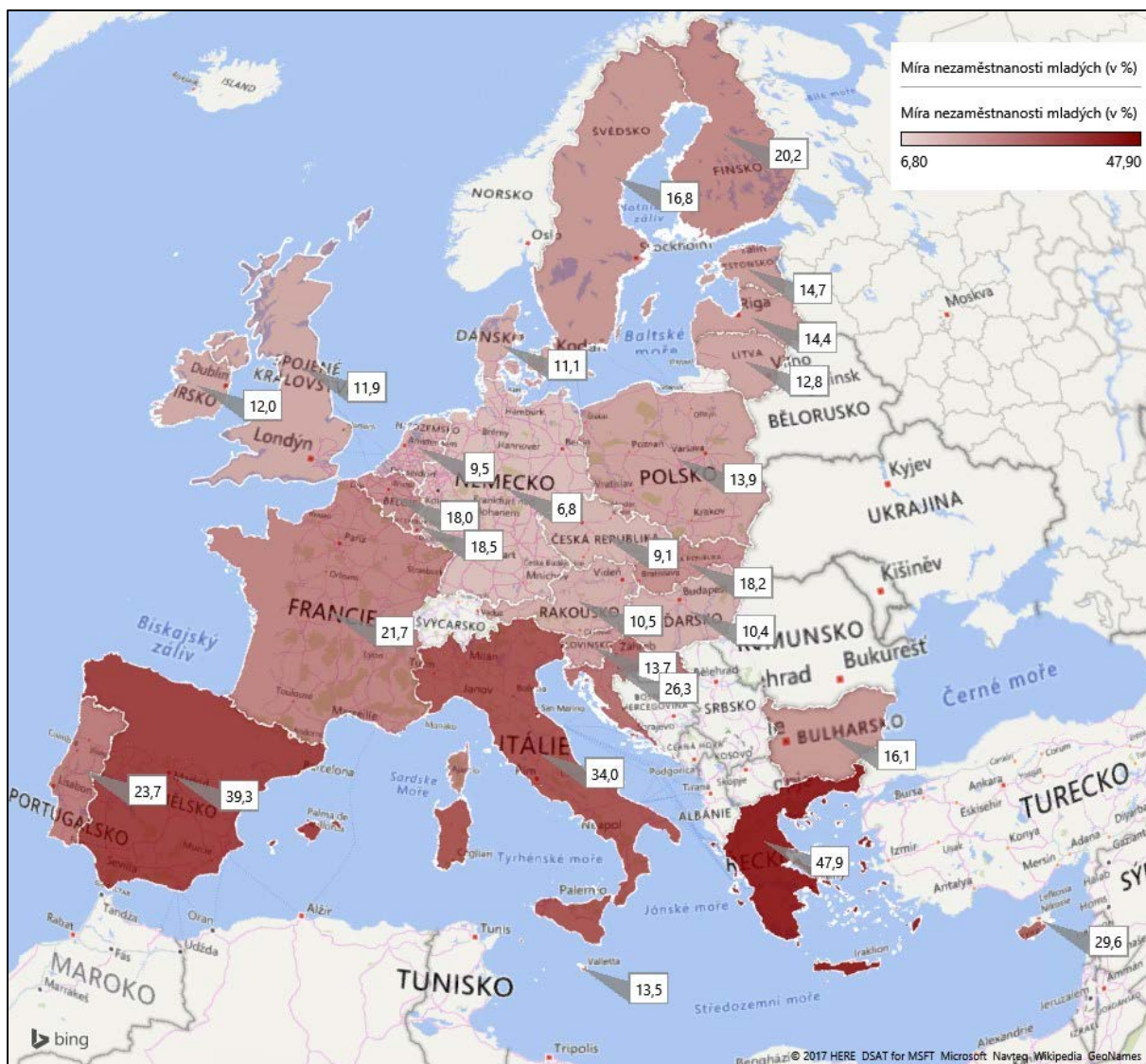
V rozdělení podle pohlaví byla v EU28 v dubnu 2017 vyšší nezaměstnanost žen, a to na úrovni 8,1 %. Nezaměstnanost mužů byla o 0,6 p.b. nižší na úrovni 7,5 %. V eurozóně byla

<sup>2</sup> Eurostat: April 2017. Euro area unemployment at 9.3%. EU28 at 7.8%, 31 May 2017 [cit. 5. 6. 2017]. Dostupné z <http://ec.europa.eu/eurostat/documents/2995521/8054122/3-31052017-AP-EN.pdf/4f221477-8be9-46a0-a949-071b79490118>

## Přehled ekonomických událostí v EU za období od 1. 5. do 31. 5. 2017

zaznamenaná míra nezaměstnanosti žen (9,7 %) vyšší o 0,8 p.b. než míra nezaměstnanosti mužů (8,9 %).<sup>3</sup>

Nadále zůstává vysoká míra nezaměstnanosti mladých lidí do 25 let. V EU28 byla v dubnu 2017 podle nejnovějších dat Eurostatu na úrovni 16,7 % a v eurozóně 18,7 %. Mezi nejvíce postižené země patří Řecko (47,9 % v únoru 2017), Španělsko (39,3 %), Itálie (34,0 %) a Kypr (29,6 % v březnu 2017). V České republice dosáhla v dubnu 2017 míra nezaměstnanosti mladých pod 25 let 9,1 % a byla tak druhá nejnižší v EU. Nejnižší míra nezaměstnanosti mladých do 25 let je v Německu (6,8 %), České republice a Nizozemsku (9,5 %). Ostatní země vykazovaly míru nezaměstnanosti mladých do 25 let nad 10 %.<sup>4</sup>



**Zdroj:** Unemployment by sex and age - monthly average, vlastní úprava

\*Belgie, Chorvatsko, Kypr a Slovinsko poskytují pouze kvartální data, tedy data použitá na mapě jsou za 1. kvartál 2017. Data pro Rumunsko nejsou k dispozici.

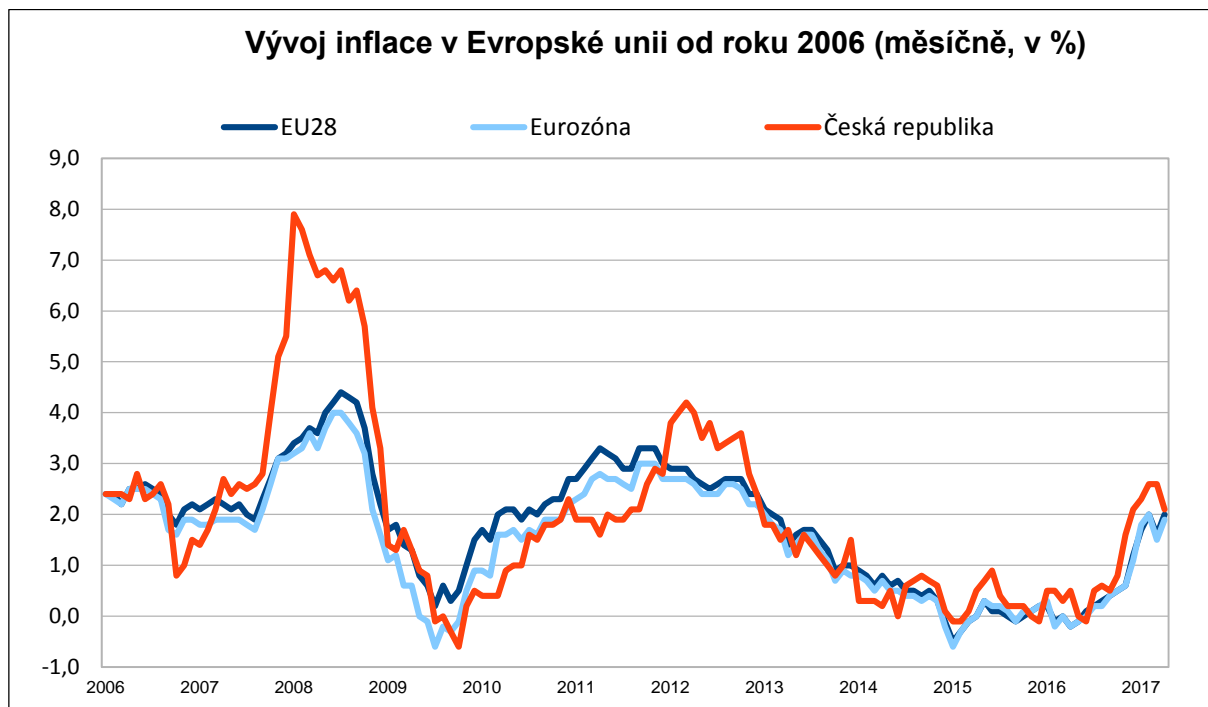
\*\*Data pro Estonsko a Maďarsko jsou za březen 2017. Data pro Spojené království a Řecko jsou za únor 2017.

<sup>3</sup> Tamtéž

<sup>4</sup> Tamtéž

### Míra inflace (duben 2017)

V květnu zveřejnil Eurostat aktuální data týkající se vývoje míry inflace v dubnu 2017. Ta oproti březnu vzrostla, a to v EU28 na úroveň 2,0 % (v březnu 1,6 %) a v eurozóně na 1,9 % (v březnu 1,5 %). Podle nejnovějšího odhadu Eurostatu z konce května je míra inflace v eurozóně v květnu odhadovaná opět na nižší úrovni, podobně jako v březnu, a to 1,4 %.<sup>5</sup>

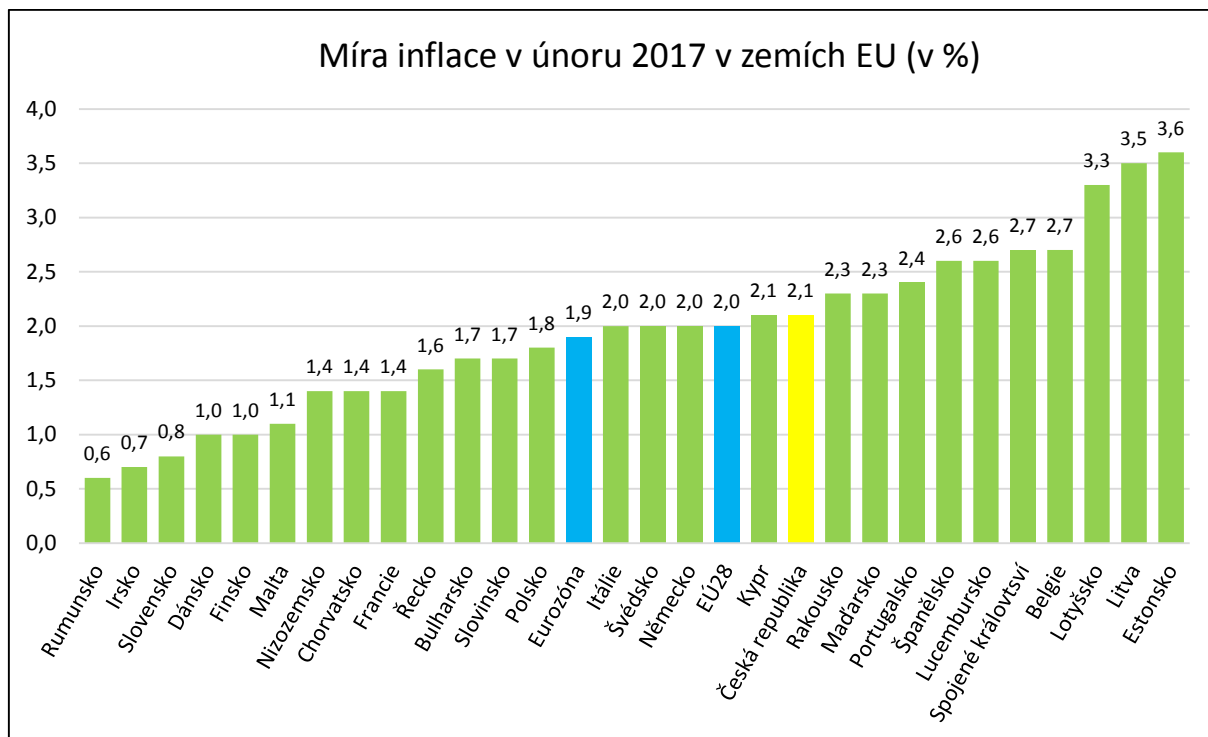


Zdroj: Eurostat, HICP (2015=100) - monthly data (annual rate of change), vlastní úprava

Deflaci v dubnu 2017 nezaznamenala žádná země EU. Nejvyšší míra inflace byla zaznamenána v Estonsku (3,6 %), v Litvě (3,5 %), v Lotyšsku (3,3 %), v Belgii a ve Spojeném království (obě 2,7 %). Míra inflace v České republice poklesla na úroveň 2,1 %, což představuje pouze mírně vyšší hodnotu, než je inflační cíl ČNB stanovený ve výši 2 %. ČR však přesto patří mezi země EU s vyšší inflací.<sup>6</sup>

<sup>5</sup> Eurostat: Flash estimate - May 2017. Euro area annual inflation down to 1.4%, 31 May 2017 [cit. 5. 5. 2017]. Dostupné z <http://ec.europa.eu/eurostat/documents/2995521/8054142/2-31052017-BP-EN.pdf/839d5fa7-891d-4bc0-b652-2661f9f07cca>

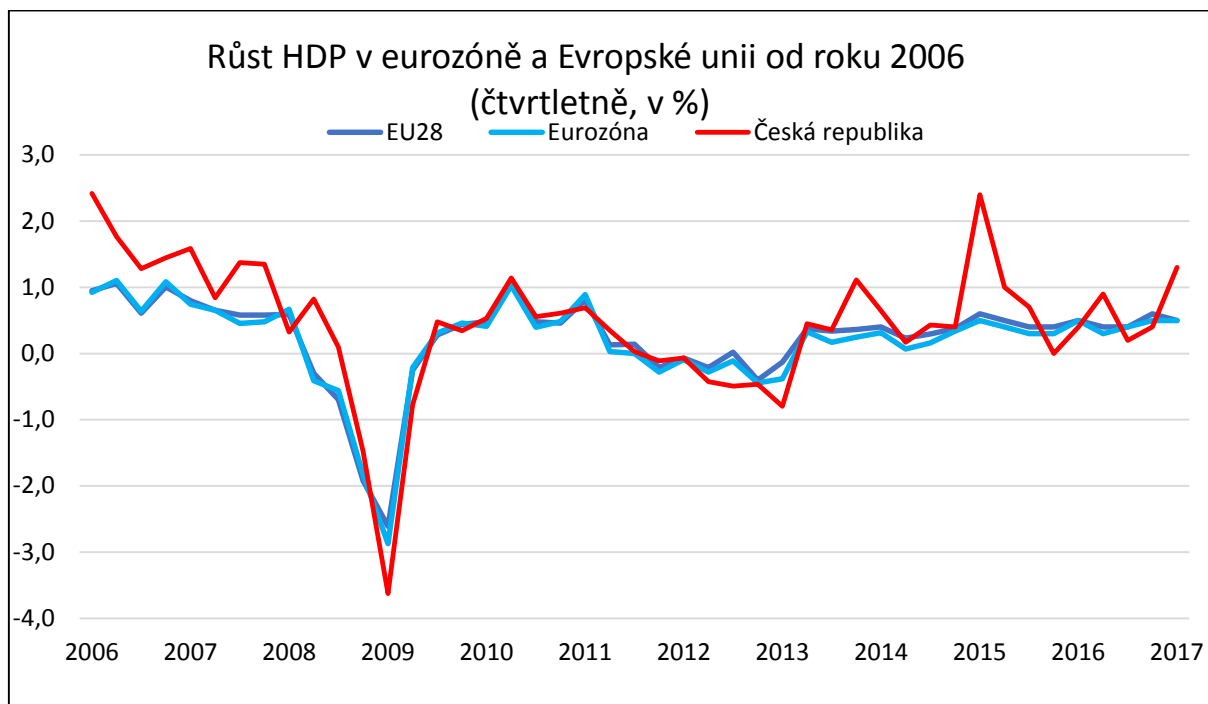
<sup>6</sup> Eurostat: April 2017. Annual inflation up to 1.9% in the euro area. Up to 2.0% in the EU, 17 May 2017 [cit. 5. 6. 2017]. Dostupné z <http://ec.europa.eu/eurostat/documents/2995521/8054142/2-31052017-BP-EN.pdf/839d5fa7-891d-4bc0-b652-2661f9f07cca>



Zdroj: Eurostat, HICP (2015=100) - monthly data (annual rate of change), vlastní úprava

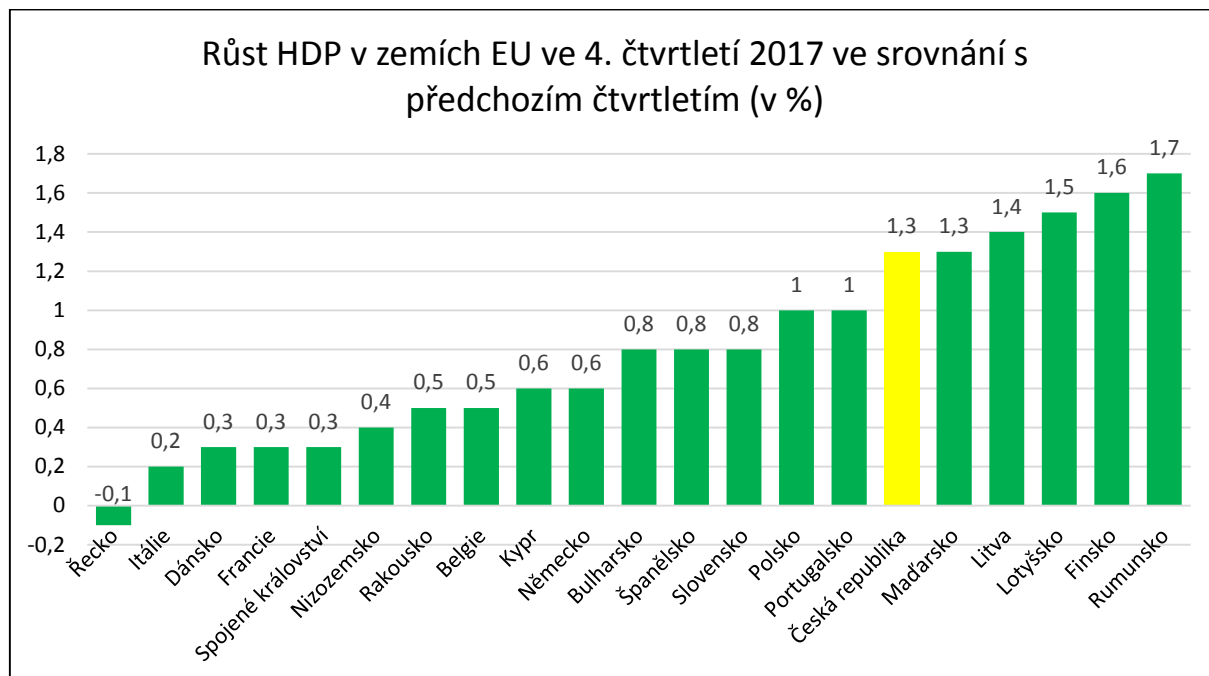
### Růst HDP (1. čtvrtletí 2017)

V květnu zveřejnil Eurostat odhad růstu HDP za 1. čtvrtletí 2017, který obsahuje data 21 zemí EU. Podle něj vzrostl HDP EU28 ve srovnání s 4. čtvrtletím 2016 o 0,5 %, HDP eurozóny také o 0,5 %. Meziročně vzrostl HDP EU28 o 2,0 % a HDP eurozóny o 1,7 %.



Zdroj: Eurostat, Growth rates of GDP, vlastní úprava

Nejvyšší ekonomický mezičtvrtletní růst byl zaznamenán v Rumunsku (1,7 %), ve Finsku (1,6 %), Lotyšsku (1,5 %) a Litvě (1,4 %). V ČR byl zaznamenán růst HDP ve výši 1,3 %. HDP pokleslo oproti předchozímu čtvrtletí pouze v Řecku (-1,2 %). HDP Řecka pokleslo také ve srovnání s 1. čtvrtletím roku 2016.<sup>7</sup>



Zdroj: Eurostat, Growth rates of GDP, vlastní úprava

<sup>7</sup> Eurostat: Flash estimate for the first quarter of 2017. GDP up by 0.5% in both the euro area and the EU28. 16 May 2017 [cit. 5. 6. 2017]. Dostupné z <http://ec.europa.eu/eurostat/documents/2995521/8026125/2-16052017-AP-EN.pdf/e25d3d40-54da-42b9-a1c0-ae1a623b6bbd>