



POSLANECKÁ
SNĚMOVNA
PARLAMENTU
ČESKÉ REPUBLIKY

PARLAMENTNÍ
INSTITUT

EUROZÓNA+

Ekonomický vývoj v EU podle aktuálních statistik

za období od 1. 3. do 31. 3. 2017

Obsah:

NEZAMĚSTNANOST (ÚNOR 2017)	3
MÍRA INFLACE (ÚNOR 2017).....	6
RŮST HDP (4. ČTVRTLETÍ 2016) ..	8



Eurozóna+ č. 9/2017
duben 2017
autor: Daša Smetanková

AKTUÁLNÍ VYDÁNÍ:	EDICE: EUROZÓNA+
Název: Ekonomický vývoj v EU podle aktuálních statistik	Typ edice: online, ISSN 2533-4158
Autoři: Smetanková, D.	URL: http://www.psp.cz/sqw/ppi.sqw?d=12
Číslo: Eurozóna+ č. 9/2017	První vydání edice: leden 2012
Datum: duben 2017	Frekvence vydání edice: 2x měsíčně
Klíčová slova: Nezaměstnanost; inflace; růst HDP	Zaměření: aktuální přehled ekonomických událostí v EU Jazyk: CZ Vydavatel: Kancelář Poslanecké sněmovny, Sněmovní 4, 118 26 Praha 1

PARLAMENTNÍ INSTITUT plní úkoly vědeckého, informačního a vzdělávacího střediska pro Poslaneckou sněmovnu, její orgány, poslance a Kancelář Poslanecké sněmovny, pro Senát, jeho orgány, senátory a Kancelář Senátu. Naše činnosti a produkty uvádíme níže.

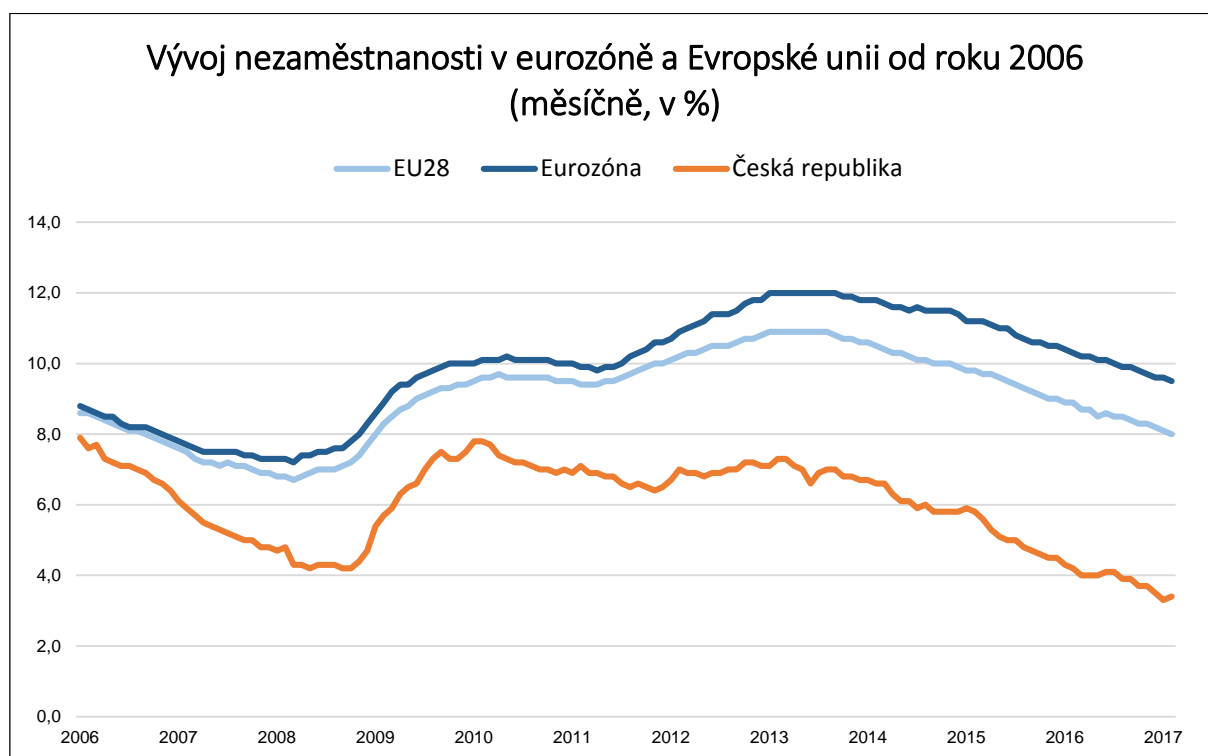
Oddělení všeobecných studii	STUDIE Srovnávací studie Analytické studie	ODPOVĚDI NA DOTAZ Stručné odpovědi na dotazy členů Parlamentu	VYBRANÁ TÉMATA Studie zpracované k aktuálním problematikám	MONITORING Vybrané hospodářské měnové a sociální ukazatele	MIGRACE Přehled aktualit v oblasti migrace za vybrané období
	PŘEHLED SZBP Společná zahraniční a bezpečnostní politika EU	EUROZÓNA+ Přehled ekonomických událostí v EU	PODKLADY pro zahraničně politická jednání	PŘEDNÁŠKY pro zahraniční delegace, PS, Senát	
Oddělení pro evropské záležitosti	STANOVISKA kompatibility nevládních návrhů zákonů s právem EU	KONZULTACE k předkládaným vládním návrhům zákonů	DOKUMENTY EU Výběr z aktů a dokumentů EU zaslaných PS	ZPRÁVY Aktuální agenda v Bruselu	PODKLADY pro jednání výboru na mezinárodní úrovni
	INFORMAČNÍ STŘEDISKO Informace o činnosti Poslanecké sněmovny a prohlídky budov	ECPRD Spolupráce s Evropským centrem pro parlamentní výzkum a dokumentaci	PŘEDNÁŠKY pro Poslaneckou sněmovnu, pro školy, veřejnost	INFORMAČNÍ MATERIÁLY o fungování Poslanecké sněmovny, o legislativním procesu	ZÁPISY ze schůzí, seminářů, přednášek, kulatých stolů

Obsah:

NEZAMĚŠTNANOST (ÚNOR 2017)	3
MÍRA INFLACE (ÚNOR 2017)	6
RŮST HDP (4. ČTVRTLETÍ 2016)	8

Nezaměstnanost (únor 2017)

Podle nejnovějších údajů Eurostatu o vývoji míry nezaměstnanosti¹ poklesla míra nezaměstnanosti v únoru 2017 v EU28 ve srovnání s předchozím měsícem pouze mírně o 0,1 p.b., na úroveň 8,0 %. Stejně mírně poklesla míra nezaměstnanosti také v eurozóně, a to na úroveň 9,5 %. V meziročním srovnání poklesla míra nezaměstnanosti výrazněji, a to o 0,9 p.b. v EU28 (z 8,9 %), a o 0,8 p.b. v eurozóně (z 10,3 %). Jedná se o nejnižší míru inflace v EU28 od ledna 2009.



Zdroj: Eurostat, vlastní úprava

¹ Podle Eurostatu je nezaměstnanou osoba ve věku 15 až 74 let, jež nebyla ve sledovaném období zaměstnána a aktivně hledala práci v období posledních 4 týdnů a je připravena do zaměstnání nastoupit v průběhu 2 týdnů. Viz Eurostat metadata [cit. 10. 2. 2017], dostupné z http://ec.europa.eu/eurostat/cache/metadata/en/une_esms.htm
Jedná se o odlišnou metodiku, než používá Český statistický úřad.

Nejnižší míra nezaměstnanosti byla v únoru zaznamenána opět v České republice (3,4 %), v Německu (3,9 %), na Maltě (4,1 %) a v Maďarsku (leden 4,3 %). Naopak nejvyšší míra nezaměstnanosti přetrvává v Řecku (23,1 % v prosinci 2016), ve Španělsku (18,0 %) a na Kypru (12,9 %).



Zdroj: Eurostat, vlastní úprava

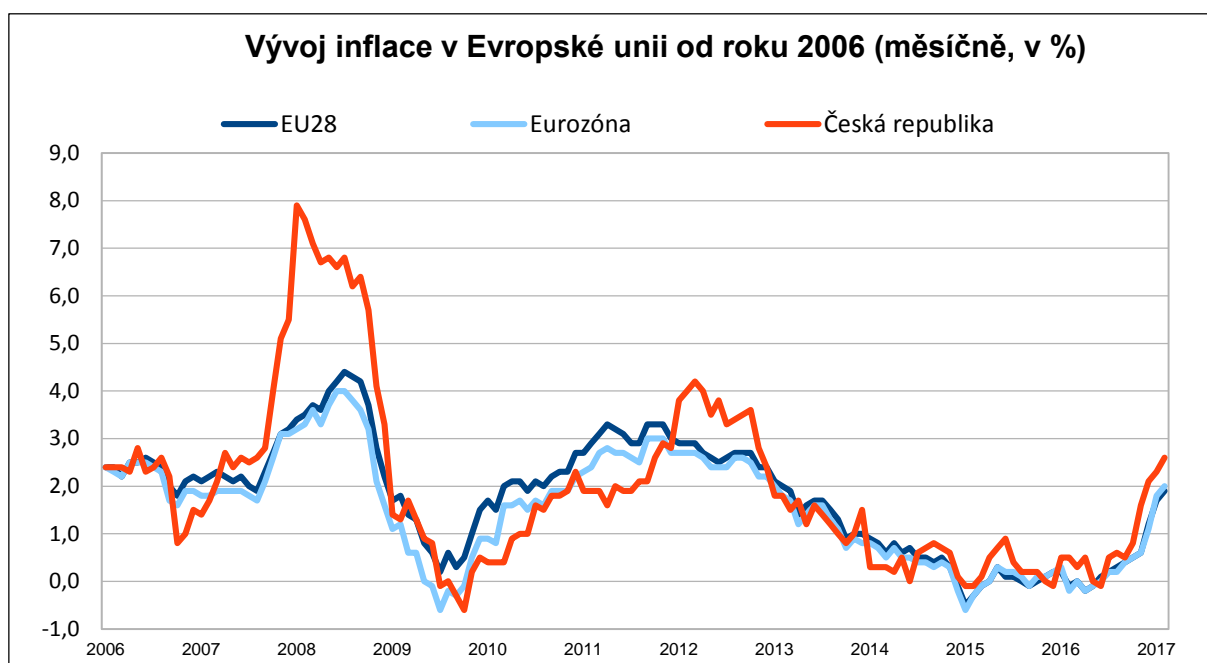
*Data pro Maďarsko a Estonsko jsou za leden 2016. Data pro Spojené království a Řecko jsou za prosinec 2016

V meziročním srovnání, nezaměstnanost v zemích EU (kromě Dánska a Litvy) poklesla. Nejvýrazněji v Chorvatsku, ve Španělsku, v Portugalsku, v Irsku, na Slovensku a v Maďarsku. Ve srovnání s lednem 2017 vzrostla míra nezaměstnanosti pouze mírně (1 až 2 p.b.) v České republice, Dánsku, Litvě a Rakousku. V České republice v meziměsíčním srovnání míra nezaměstnanosti vzrostla o 0,1 p.b. z 3,3 % na 3,4 % v únoru 2017, jedná se však o nejnižší hodnotu ze všech zemí EU. V okolních zemích míra nezaměstnanosti ve srovnání s předchozím měsícem poklesla Polsku (5,3 %) a na Slovensku (8,6 %). V Rakousku (5,7 %) mírně vzrostla a v Německu (3,9 %) zůstala stabilní.²

² Eurostat: February 2017. Euro area unemployment at 9.5%. EU28 at 8.0%, 3 April 2017 [cit. 5. 4. 2017], dostupné z <http://ec.europa.eu/eurostat/documents/2995521/7963741/3-03042017-BP-EN.pdf/d77023a5-64cb-4bf5-8181-8f4d3a0ee292>

Míra inflace (únor 2017)

V březnu zveřejnil Eurostat aktuální data týkající se vývoje míry inflace v únoru 2017. Ta oproti lednu vzrostla, a to v EU28 na úroveň 1,9 % (v lednu 1,7 %) a v eurozóně na 2,0 % (v lednu 1,8 %). Podle nejnovějšího odhadu Eurostatu z konce března je inflace v eurozóně v březnu odhadovaná opět na nižší úrovni, a to 1,5 %.⁵ Pokud by se odhad potvrdil, ukázalo by se, že dosažení cílového hodnoty míry inflace v eurozóně nebylo stabilní. Podle posledních informací ze zasedání Rady guvernérů ECB je od dubna 2017 snížený objem nákupu aktiv na 60 mld. eur měsíčně, přičemž nákupy aktiv by měly pokračovat do konce prosince 2017 nebo dle potřeby také déle.⁶ Další zasedání Rady guvernérů týkající se monetární politiky je naplánováno na 24. dubna 2017.⁷



Zdroj: Eurostat

Deflaci v únoru 2017 nezaznamenala již žádná země EU. Největší míra inflace byla zaznamenána v Estonsku (3,4 %), Belgii (3,3 %), Litvě a Lotyšsku (obě 3,2 %), Španělsku (3,0 %) a Maďarsku (2,9 %). Míra inflace v České republice opět narostla, a to na úroveň 2,6 %, což představuje vyšší hodnotu, než je inflační cíl ČNB stanovený na hodnotu 2 %. ČR tak patří mezi země EU s vyšší inflací.⁸ Tento vývoj pravděpodobně také přispěl k ukončení politiky devizových intervencí ČNB, k čemuž došlo ve čtvrtek 6. dubna 2017 na mimořádném zasedání bankovní rady. ČNB se tak

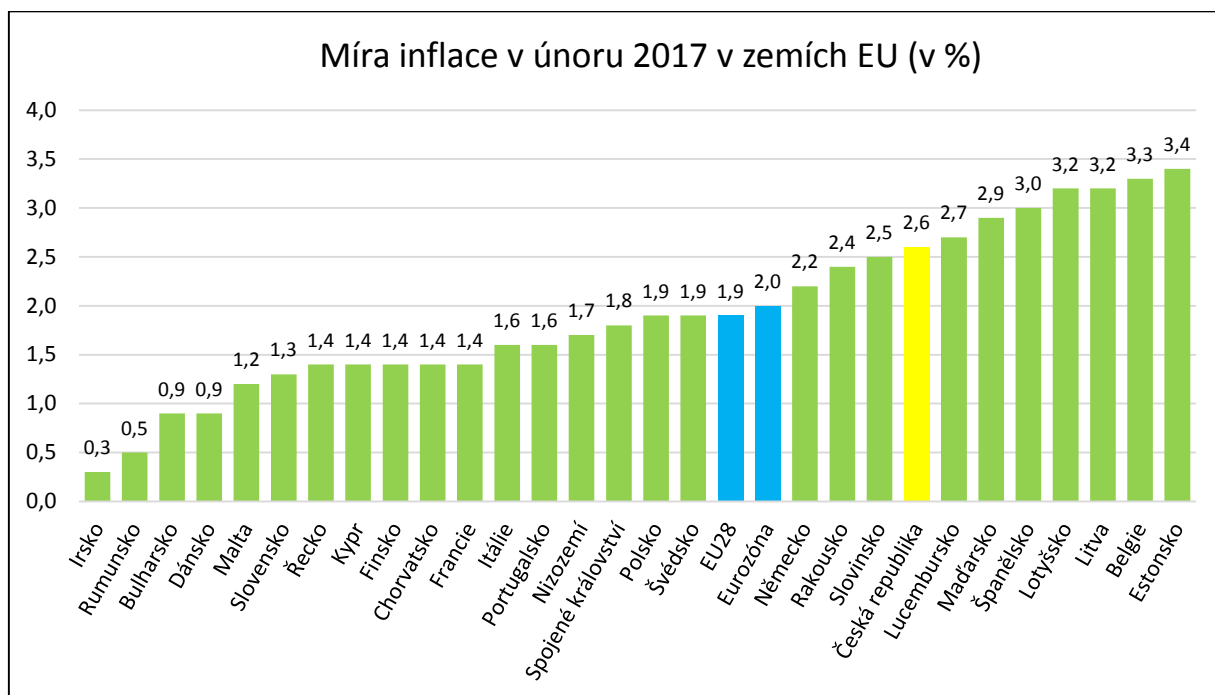
⁵ Eurostat: Flash estimate - March 2017. Euro area annual inflation down to 1.5%, 31 March 2017 [cit. 5. 4. 2017], dostupné z <http://ec.europa.eu/eurostat/documents/2995521/7963039/2-31032017-AP-EN.pdf/78496d06-6fc6-4bff-bc18-a032e2d02992>

⁶ ECB: Měnová rozhodnutí, 9. března 2017 [cit. 13. 3. 2017], dostupné z <https://www.ecb.europa.eu/press/pr/date/2017/html/pr170309.cs.html>

⁷ ECB: Schedules for the meetings of the Governing Council and General Council of the ECB and related press conferences, 2017 [cit. 5. 4. 2017], dostupné z <https://www.ecb.europa.eu/press/calendars/mgchg/html/index.en.html>

⁸ Eurostat: February 2017. Annual inflation up to 2.0% in the euro area. Up to 1.9% in the EU, 16 March 2017 [cit. 5. 4. 2017], dostupné z <http://ec.europa.eu/eurostat/documents/2995521/7921594/2-16032017-AP-EN.pdf/b3a842ba-2a89-4294-a7bf-f439eae50c>

vrátila k standardnímu režimu měnové politiky – používání úrokové sazby. Podle svého vyjádření je však ČNB připravena zmírňovat případné nadměrné výkyvy kurzu.⁹



Zdroj: Eurostat, vlastní úprava

K vyšší inflaci nejvíce přispěly ceny pohonných hmot v dopravě (+0,60 p.b.), zeleniny (+0,25 p.b.) a topných olejů (+0,16 p.b.). Naopak největší záporný efekt na výši inflace měly ceny telekomunikací (-0,10 p.b.), oděvů (-0,07 p.b.) a plynu (-0,06 p.b.).¹⁰

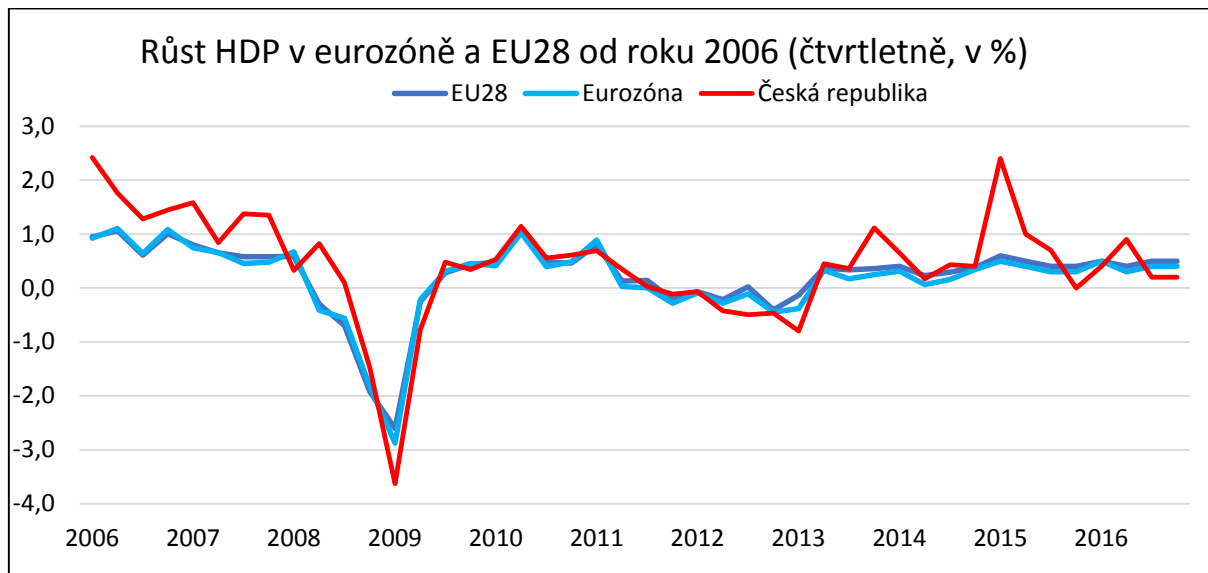
⁹ ČNB: Ukončení kurzového závazku, [cit. 6. 4. 2017], dostupné z

http://www.cnb.cz/cs/menova_politika/ukonceni_zavazku/index.html

¹⁰ Eurostat: February 2017. Annual inflation up to 2.0% in the euro area. Up to 1.9% in the EU, 16 March 2017 [cit. 5. 4. 2017], dostupné z <http://ec.europa.eu/eurostat/documents/2995521/7921594/2-16032017-AP-EN.pdf/b3a842ba-2a89-4294-a7bf-f439eaeffc50c>

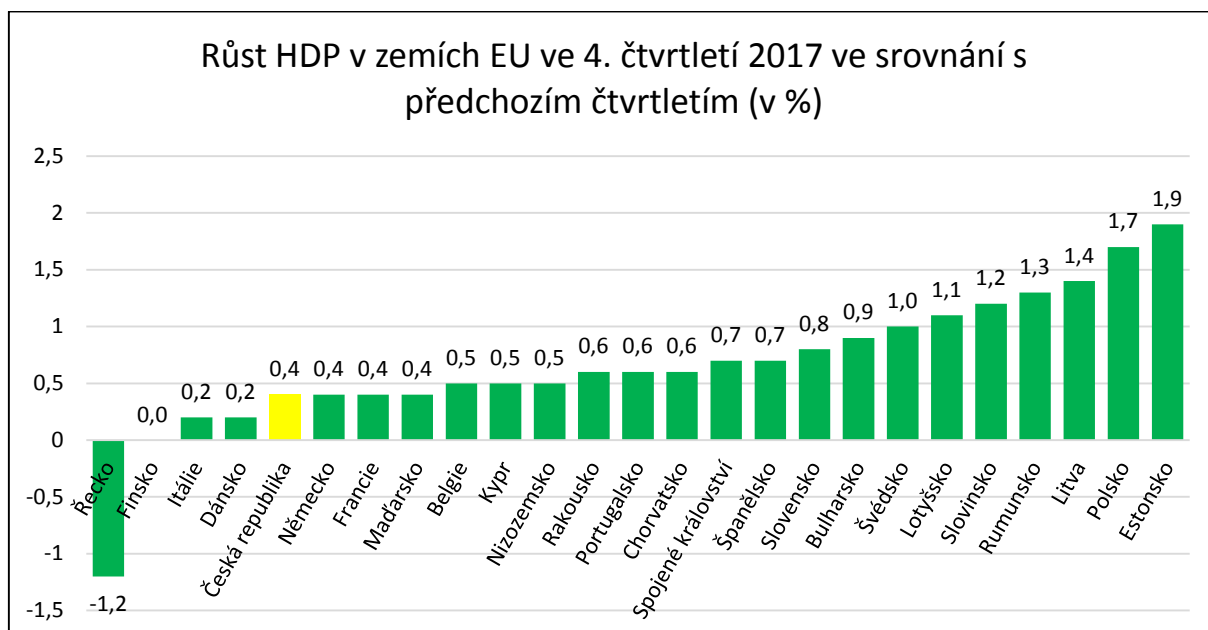
Růst HDP (4. čtvrtletí 2016)

V březnu zveřejnil Eurostat další odhad růstu HDP za 4. čtvrtletí 2016, který obsahuje data již 25 zemí EU. Podle něj vzrostl HDP EU28 ve srovnání s 3. čtvrtletím 2016 o 0,5 %, HDP eurozóny o 0,4 %. Meziročně vzrostl HDP EU28 o 1,9 % a HDP eurozóny o 1,7 %.



Zdroj: Eurostat, vlastní úprava

Nejvyšší ekonomický mezičtvrtletní růst byl zaznamenán v Estonsku (1,9 %), Polsku (1,7 %), Litvě (1,4 %) a Rumunsku (1,3 %). HDP pokleslo v Řecku (-1,2 %), kde se k poklesu vrátilo po 2 čtvrtletích růstu. V České republice rostlo HDP tempem 0,4 %.¹¹



Zdroj: Eurostat, vlastní úprava

¹¹ Eurostat: GDP up by 0.4% in the euro area and by 0.5% in the EU28, 7 March 2017 [cit. 5. 4. 2017], dostupné z <http://ec.europa.eu/eurostat/documents/2995521/7895028/2-07032017-AP-EN.pdf/a2cd0972-84a9-43a5-bfd1-a75b25faede8>